

Möbel LETZ

Finden und Wohlfühlen



Typenplan

Leno von ANREI - Schlafzimmerset Zirbe/ Glas beere

Wichtiger Hinweis für Sie

Etwaige Hinweise des Herstellers in dieser Produktinformation, die sich auf die Gewährleistung beziehen, haben für Sie keinerlei Bindungswirkung und können von Ihnen ignoriert werden. Ihre gesetzlichen Gewährleistungsrechte als Verbraucher uns gegenüber, als Ihrem Verkäufer, werden dadurch in keiner Weise berührt oder eingeschränkt. Sie können sich wegen aller Mängel jederzeit an uns wenden. Darüber hinaus gehende Herstellergarantien bleiben natürlich unberührt. Dieser Artikel wird hergestellt von Anrei - Reisinger Gesellschaft m.b.H., Markt 80, 4363 Pabneukirchen, Österreich, anrei@anrei.at

Möbel Letz GmbH
Am Gewerbepark 11
06895 Zahna-Elster

Tel.: 035383 - 6018 50

Fax.: 035383 - 6018 17

Schlafen

Betten

Holzarten

Übersicht

SCHLAFEN

Modell	Holzarten / Oberflächenausführungen:				
	Esche gebürstet - weiß geölt - tabak geölt	Asteiche - natur geölt - natur lackiert - weiß geölt	Asteiche gebürstet - natur geölt - weiß geölt - barrique geölt	Zirbe - natur geölt - weiß geölt	Astnuss - natur geölt - natur lackiert
LENO	●	●	●	●	●

Edles Holz in seiner natürlichsten Form: ANREI-Reisinger zählt zu den führenden Möbelproduzenten Österreichs mit langer Tradition in der Verarbeitung hochwertiger Massivhölzer. ANREI hat bereits 1996 ein Öko-Audit durchführen lassen und legt größten Wert auf den Umweltschutz, sowohl in der Produktion als auch bei den verwendeten Materialien. Das Holz stammt zu 100% aus Wäldern, die mit dem PEFC-Siegel für nachhaltige Forstwirtschaft ausgezeichnet sind.

ECHT LEBEN.

Wahre Schönheit liegt im Auge des Betrachters.

Morgens beim Aufwachen die Sonnenstrahlen beobachten, die mit der Maserung der Eiche ein einmalig schönes, flüchtiges Muster ergeben: ein Augenblick des bewussten Sehens und Innehaltens. So reihen sich kurze Momente der Freude an Schönheit aneinander, bis der Tag ausklingt und das flackernde Kerzenlicht die Schatten der Weingläser auf der Tischplatte tanzen lässt. **Echt schön, mit erlesenen Möbeln zu leben.**

Bestellblatt

SCHLAFEN

Kunden-Nr.	Bestelldatum
Name, Anschrift Kunde	

Verkäufer / Ansprechperson	Lieferwoche
Telefonnummer	Lieferadresse
Kommission	
Holzart	
Farbton	
Oberfläche	

BETT			PREIS
Modellname	Bestellnummer		
Größe (Matratzenmaß)			
Bettseiten OK			
Bettfuß			
Kopfhauptpolsterung			
Stoff			
Sonstiges			

NACHTTISCHE - BEIMÖBEL - KOMMODEN			PREIS
Modellname	Bestellnummer		
Front			
Glas			
Beschlag			
Ladenausführung			
Sonstiges			

SCHRANK			PREIS
Modellname	Bestellnummer		
Größe / Türanzahl			
Höhe			
Frontausführung			
Beschlag			
Stoff			
Glas			
Schrankausführung innen			
Zusatzausstattung			
Sonstiges lt. Plan			

GESAMTSUMME	
--------------------	--

ACHTUNG - DIESES BESTELLBLATT DIENT IHNEN ALS KOPIERVORLAGE!

ECHT ANREI.

Nur das Echte überdauert die Stürme der
Vergänglichkeit!

Seit mehr als 125 Jahre leben wir im Herzen des oberösterreichischen Mühlviertels unsere Leidenschaft für kunstvoll verarbeitete, hochwertige Möbel. Unsere ganze Begeisterung gilt Ihrer Zufriedenheit und dem ehrlichen Ziel, Ihre Lebensräume mit Freude und Schönheit zu erfüllen. Wertvolle Vollholz- und Massivholzmöbel „Made in Austria“, handwerklich meisterhaft gefertigt und umweltbewusst veredelt - in ausdrucksstarkem modernen Design: **Das ist die echte Natur von ANREI.**

ECHT HOLZ.

Aus starken Wurzeln gewachsen.

Holz ist echtes Leben:

Der natürlichste aller Rohstoffe steht wie kein anderer für Wachstum, Beständigkeit, Schönheit und ursprüngliche, gesunde Natur. Von Anbeginn an wurde und wird bei ANREI nur edles heimisches Holz aus nachhaltiger Bewirtschaftung zu wertvollen Möbeln verarbeitet. Diese bereiten ihren Besitzern echte Freude für viele Jahre. **Bei ANREI vertrauen Sie auf garantierte Herkunft und streng kontrollierte Qualität.**

Betten

Produktbeschreibung

LENO

Massivholzprogramm

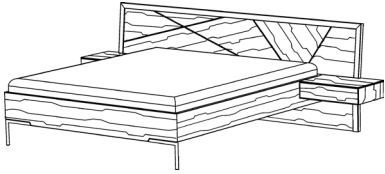
Holzarten: Asteiche gebürstet, Zirbe, Astnuss


Betten: aus Massivholz gefertigt, Kopfhauptunterteile keilgezinkt

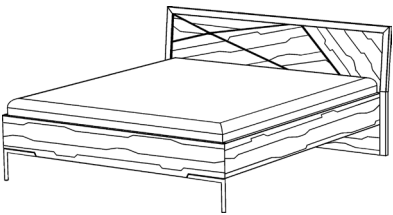


Betten

LENO

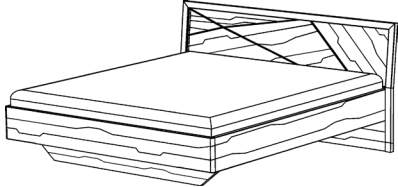

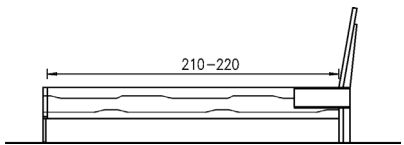
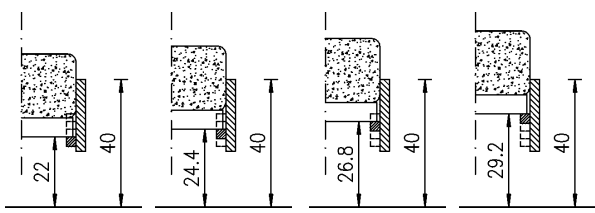
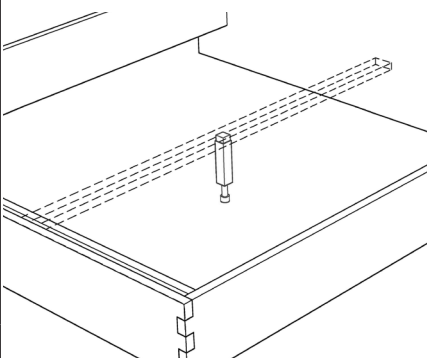
Darstellung Maße in cm			Beschreibung	Asteiche gebürstet Esche gebürstet	Zirbe	Astnuss
			Bettanlage LE 400 Kopfteil: Rahmen mit massiver Füllung, Lederkeder Rock Bettseiten und Fußteil massiv, Metallfüße seitlich links + rechts angebaute Ladenkonsole nutzbare Höhe der Laden: ca. 7 cm Bettseitenoberkante: 40 cm Füße: Metall schwarz matt (=Standard) oder bronze Metallfrei nicht möglich!			
Breite	Höhe	Tiefe	Matratzenmaß	Bestellnummer		
286,0	97,2	216,0	160/200 cm	47 40 05		
306,0	97,2	216,0	180/200 cm	47 40 06		
326,0	97,2	216,0	200/200 cm	47 40 07		

			Glasladenvorderstücke bei Ladenkonsolen Farbe lt. Kollektion			
Breite	Höhe	Tiefe		Bestellnummer		
57,8	12,5	0,4		91		

			Doppelbett LE 410 Kopfteil: Rahmen mit massiver Füllung, Lederkeder Rock Bettseiten und Fußteil massiv, Metallfüße Bettseitenoberkante: 40 cm Füße: Metall schwarz matt (=Standard) oder bronze Metallfrei nicht möglich!			
Breite	Höhe	Tiefe	Matratzenmaß	Bestellnummer		
182,0	97,2	216,0	160/200 cm	47 41 05		
202,0	97,2	216,0	180/200 cm	47 41 06		
222,0	97,2	216,0	200/200 cm	47 41 07		

Betten

LENO

Darstellung Maße in cm	Beschreibung	Asteiche gebürstet Esche gebürstet	Zirbe	Astnuss							
	Fußhaupt mit schwebendem Bettsockel										
	<table border="1"> <tr> <td>Bestellnummer</td> <td></td> <td></td> <td></td> </tr> <tr> <td>61</td> <td></td> <td></td> <td></td> </tr> </table>	Bestellnummer				61					
Bestellnummer											
61											
	Komforthöhe Bettseitenoberkante: 45 cm Bei Metallfüßen und schwebendem Sockel möglich!										
	<table border="1"> <tr> <td>Bestellnummer</td> <td></td> <td></td> <td></td> </tr> <tr> <td>30</td> <td></td> <td></td> <td></td> </tr> </table>	Bestellnummer				30					
Bestellnummer											
30											
	Überlängen für Bettseiten für Matratzenlänge 210 cm und 220 cm										
	<table border="1"> <tr> <td>Bestellnummer</td> <td></td> <td></td> <td></td> </tr> <tr> <td>20</td> <td></td> <td></td> <td></td> </tr> </table>	Bestellnummer				20					
Bestellnummer											
20											
	alle Betten mit höhenverstellbaren Auflageleisten										
	Standard: Bettseitenoberkante 40 cm Komforthöhe: Bettseitenoberkante 45 cm alle Auflageleisten um 5 cm höher Bettkopfteil 5 cm erhöht										
	Aufpreis für Stützfuß (Mittelsteg) in Buche massiv auf Wunsch Standardausführung Kunststoff										
	<table border="1"> <tr> <td>Bestellnummer</td> <td></td> <td></td> <td></td> </tr> <tr> <td>40</td> <td></td> <td></td> <td></td> </tr> </table>	Bestellnummer				40					
Bestellnummer											
40											

Schränke

ECHT LEBEN.

Wahre Schönheit liegt im Auge des Betrachters.

Morgens beim Aufwachen die Sonnenstrahlen beobachten, die mit der Maserung der Eiche ein einmalig schönes, flüchtiges Muster ergeben: ein Augenblick des bewussten Sehens und Innehaltens. So reihen sich kurze Momente der Freude an Schönheit aneinander, bis der Tag ausklingt und das flackernde Kerzenlicht die Schatten der Weingläser auf der Tischplatte tanzen lässt. **Echt schön, mit erlesenen Möbeln zu leben.**

Schränke

Produktbeschreibung

LENO

- Holzarten:** Asteiche gebürstet, Esche gebürstet, Zirbe, Astnuss
- Schränke:** Tischlerplatte mit 3 mm HDF-Deckschicht massiv umleimt und furniert
Außen- und Innenausführung in der gleichen Holzart, Fächer keilgezinkt
Rückwände Sperrholzplatte 8 mm reinweiß lackiert
Aufpreis für Rückwand furniert: siehe Zubehör Schränke
Alle Holzarten werden zum gleichen Preis gefertigt.

Breiten-/Höhen-/Tiefenkürzungen ohne Mehrpreis möglich.

Schrankvariante

Dekor: Mittelseiten, Böden, Rückwände, Fächer in Dekor
Fronten, Außenseiten, Sockel Echtholz furniert

- Dekorvarianten:**
- o Topweiß 0112 FH passend zu ANREI Reinweiß
 - o Fresko 0071 FH passend zu ANREI Lichtgrau
 - o Taupe 27166 BS passend zu ANREI Steingrau

- Frontvarianten:**
- Holzfront: senkrecht furniert
 - Masterfront: Holzfront diagonal zusammengesetzt furniert,
Lederkeder nubuk rock
Maßänderungen nicht möglich!
 - Glastüren: auf MDF- Rahmen verklebt

Verglasung: Farbglastüren lt. Kollektion

Griff: schwarz matt (=Standard) oder bronze
bei 2-türigen Schränken: Griff immer nur an der rechten Tür

Lieferung: zerlegt und verpackt

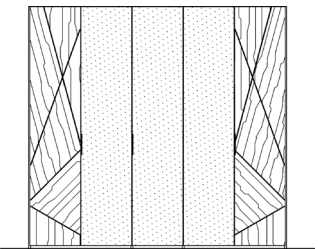
ACHTUNG: **Möbelteile bei denen Kippgefahr besteht, sind grundsätzlich an der Wand zu befestigen.**

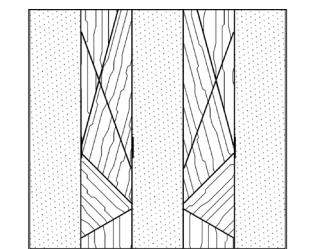


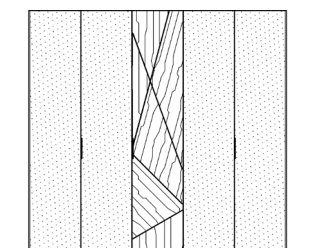
Schränke

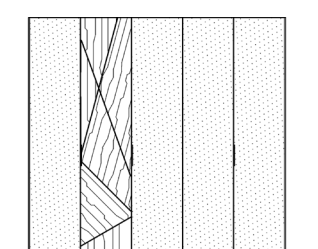
5-türig

LENO

Darstellung Maße in cm			Beschreibung	Asteiche gebürstet Esche gebürstet Zirbe, Astnuss	Innenausführung Dekor
			Drehtürschrank 5-türig 3 x Farbglas 2 x Masterfront links: 2 Innenfächer, 1 Kleiderstange B=96,2 cm mitte: 5 Innenfächer B=47,2 cm rechts: 2 Innenfächer, 1 Kleiderstange B=96,2 cm		
Breite	Höhe	Tiefe	Bestellnummer		
247,2	229,0	65,0	05 58 67		
247,2	245,0	65,0	05 58 68		

			Drehtürschrank 5-türig 3 x Farbglas 2 x Masterfront links: 2 Innenfächer, 1 Kleiderstange B=96,2 cm mitte: 5 Innenfächer B=47,2 cm rechts: 2 Innenfächer, 1 Kleiderstange B=96,2 cm		
Breite	Höhe	Tiefe	Bestellnummer		
247,2	229,0	65,0	05 53 67		
247,2	245,0	65,0	05 53 68		

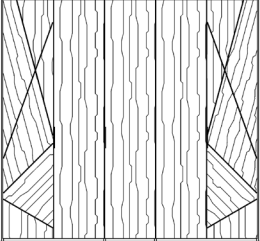
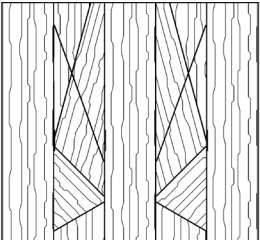
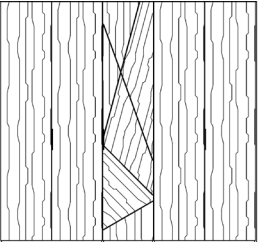
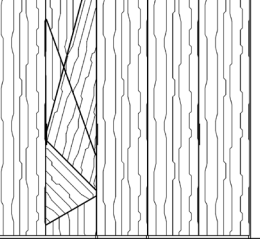
			Drehtürschrank 5-türig 4 x Farbglas 1 x Masterfront links: 2 Innenfächer, 1 Kleiderstange B=96,2 cm mitte: 5 Innenfächer B=47,2 cm rechts: 2 Innenfächer, 1 Kleiderstange B=96,2 cm		
Breite	Höhe	Tiefe	Bestellnummer		
247,2	229,0	65,0	05 54 67		
247,2	245,0	65,0	05 54 68		

			Drehtürschrank 5-türig 4 x Farbglas 1 x Masterfront links: 2 Innenfächer, 1 Kleiderstange B=96,2 cm mitte: 5 Innenfächer B=47,2 cm rechts: 2 Innenfächer, 1 Kleiderstange B=96,2 cm		
Breite	Höhe	Tiefe	Bestellnummer		
247,2	229,0	65,0	05 59 67		
247,2	245,0	65,0	05 59 68		

Griffe **schwarz matt (=Standard)** oder **bronze**

Schränke

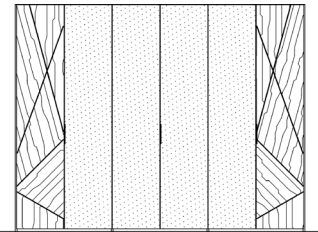
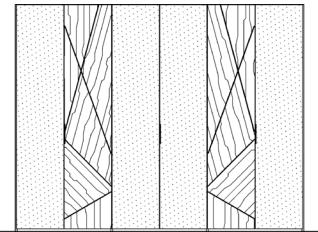
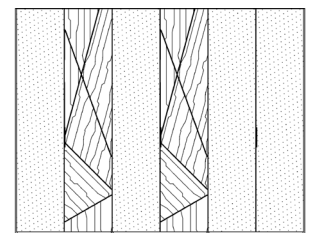
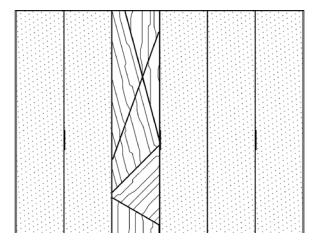
5-türig
LENO

Darstellung Maße in cm			Beschreibung	Asteiche gebürstet Esche gebürstet Zirbe, Astnuss	Innenausführung Dekor
			Drehtürschrank 5-türig 3 x Holzfront 2 x Masterfront links: 2 Innenfächer, 1 Kleiderstange B=96,2 cm mitte: 5 Innenfächer B=47,2 cm rechts: 2 Innenfächer, 1 Kleiderstange B=96,2 cm		
			Breite	Höhe	Tiefe
247,2	229,0	65,0	05 58 57		
247,2	245,0	65,0	05 58 58		
			Drehtürschrank 5-türig 3 x Holzfront 2 x Masterfront links: 2 Innenfächer, 1 Kleiderstange B=96,2 cm mitte: 5 Innenfächer B=47,2 cm rechts: 2 Innenfächer, 1 Kleiderstange B=96,2 cm		
			Breite	Höhe	Tiefe
247,2	229,0	65,0	05 53 57		
247,2	245,0	65,0	05 53 58		
			Drehtürschrank 5-türig 4 x Holzfront 1 x Masterfront links: 2 Innenfächer, 1 Kleiderstange B=96,2 cm mitte: 5 Innenfächer B=47,2 cm rechts: 2 Innenfächer, 1 Kleiderstange B=96,2 cm		
			Breite	Höhe	Tiefe
247,2	229,0	65,0	05 54 57		
247,2	245,0	65,0	05 54 58		
			Drehtürschrank 5-türig 4 x Holzfront 1 x Masterfront links: 2 Innenfächer, 1 Kleiderstange B=96,2 cm mitte: 5 Innenfächer B=47,2 cm rechts: 2 Innenfächer, 1 Kleiderstange B=96,2 cm		
			Breite	Höhe	Tiefe
247,2	229,0	65,0	05 59 57		
247,2	245,0	65,0	05 59 58		

 Griffe **schwarz matt (=Standard)** oder **bronze**

Schränke

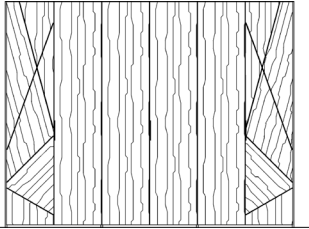
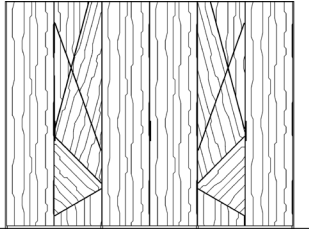
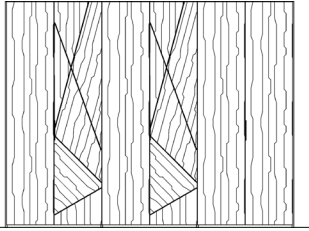
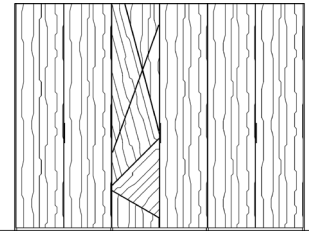
6-türig
LENO

Darstellung Maße in cm			Beschreibung	Asteiche gebürstet Esche gebürstet Zirbe, Astnuss	Innenausführung Dekor
			Drehtürschrank 6-türig 4 x Farbglas 2 x Masterfront links: 2 Innenfächer, 1 Kleiderstange B=96,2 cm mitte: 5 Innenfächer B=96,2 cm rechts: 2 Innenfächer, 1 Kleiderstange B=96,2 cm		
			Breite	Höhe	Tiefe
296,2	229,0	65,0	05 68 67		
296,2	245,0	65,0	05 68 68		
			Drehtürschrank 6-türig 4 x Farbglas 2 x Masterfront links: 2 Innenfächer, 1 Kleiderstange B=96,2 cm mitte: 5 Innenfächer B=96,2 cm rechts: 2 Innenfächer, 1 Kleiderstange B=96,2 cm		
			Breite	Höhe	Tiefe
296,2	229,0	65,0	05 63 67		
296,2	245,0	65,0	05 63 68		
			Drehtürschrank 6-türig 4 x Farbglas 2 x Masterfront links: 2 Innenfächer, 1 Kleiderstange B=96,2 cm mitte: 5 Innenfächer B=96,2 cm rechts: 2 Innenfächer, 1 Kleiderstange B=96,2 cm		
			Breite	Höhe	Tiefe
296,2	229,0	65,0	05 67 67		
296,2	245,0	65,0	05 67 68		
			Drehtürschrank 6-türig 5 x Farbglas 1 x Masterfront links: 2 Innenfächer, 1 Kleiderstange B=96,2 cm mitte: 5 Innenfächer B=96,2 cm rechts: 2 Innenfächer, 1 Kleiderstange B=96,2 cm		
			Breite	Höhe	Tiefe
296,2	229,0	65,0	05 69 67		
296,2	245,0	65,0	05 69 68		

 Griffe **schwarz matt (=Standard)** oder **bronze**

Schränke

6-türig
LENO

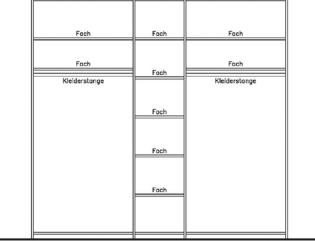
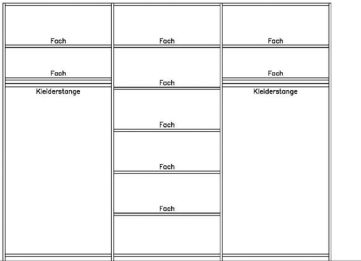
Darstellung Maße in cm			Beschreibung	Asteiche gebürstet Esche gebürstet Zirbe, Astnuss	Innenausführung Dekor
			Drehtürschrank 6-türig 4 x Holzfront 2 x Masterfront links: 2 Innenfächer, 1 Kleiderstange B=96,2 cm mitte: 5 Innenfächer B=96,2 cm rechts: 2 Innenfächer, 1 Kleiderstange B=96,2 cm		
			Breite	Höhe	Tiefe
296,2	229,0	65,0		05 68 57	
296,2	245,0	65,0		05 68 58	
			Drehtürschrank 6-türig 4 x Holzfront 2 x Masterfront links: 2 Innenfächer, 1 Kleiderstange B=96,2 cm mitte: 5 Innenfächer B=96,2 cm rechts: 2 Innenfächer, 1 Kleiderstange B=96,2 cm		
			Breite	Höhe	Tiefe
296,2	229,0	65,0		05 63 57	
296,2	245,0	65,0		05 63 58	
			Drehtürschrank 6-türig 4 x Holzfront 2 x Masterfront links: 2 Innenfächer, 1 Kleiderstange B=96,2 cm mitte: 5 Innenfächer B=96,2 cm rechts: 2 Innenfächer, 1 Kleiderstange B=96,2 cm		
			Breite	Höhe	Tiefe
296,2	229,0	65,0		05 67 57	
296,2	245,0	65,0		05 67 58	
			Drehtürschrank 6-türig 5 x Holzfront 1 x Masterfront links: 2 Innenfächer, 1 Kleiderstange B=96,2 cm mitte: 5 Innenfächer B=96,2 cm rechts: 2 Innenfächer, 1 Kleiderstange B=96,2 cm		
			Breite	Höhe	Tiefe
296,2	229,0	65,0		05 69 57	
296,2	245,0	65,0		05 69 58	

 Griffe **schwarz matt (=Standard)** oder **bronze**

Schränke

Inneneinteilung 5/6-türig


LENO

Darstellung Maße in cm	Beschreibung	Asteiche gebürstet Esche gebürstet Zirbe, Astnuss	Innenausführung Dekor
	<p>Inneneinteilung für Drehtürschrank 5-türig</p> <p>(im Schrankpreis enthalten)</p> <p>mittig: 5 Innenfächer</p>		
	<p>Inneneinteilung für Drehtürschrank 6-türig</p> <p>(im Schrankpreis enthalten)</p> <p>mittig: 5 Innenfächer</p>		

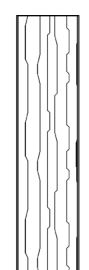
Schränke

Anbausystem für Drehtürschränke Grundelemente 1-türig

LENO

Darstellung Maße in cm			Beschreibung	Asteiche gebürstet Esche gebürstet Zirbe, Astnuss	Innenausführung Dekor
			Drehtürschrank 1-türig Grundelement 1 x Farbglas 5 Innenfächer		
Breite	Höhe	Tiefe	Bestellnummer		
51,0	229,0	65,0	05 10 67		
51,0	245,0	65,0	05 10 68		

			Drehtürschrank 1-türig Grundelement 1 x Masterfront 5 Innenfächer		
Breite	Höhe	Tiefe	Bestellnummer		
51,0	229,0	65,0	05 10 47		
51,0	245,0	65,0	05 10 48		

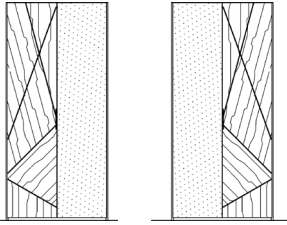
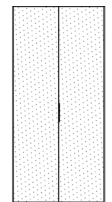
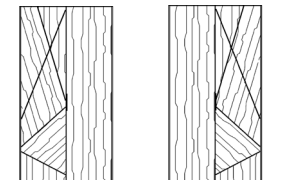

			Drehtürschrank 1-türig Grundelement 1 x Holzfront 5 Innenfächer		
Breite	Höhe	Tiefe	Bestellnummer		
51,0	229,0	65,0	05 10 57		
51,0	245,0	65,0	05 10 58		

Griffe **schwarz matt (=Standard)** oder **bronze**

Schränke

Anbausystem für Drehtürschränke Grundelemente 2-türig

LENO

Darstellung Maße in cm			Beschreibung	Asteiche gebürstet Esche gebürstet Zirbe, Astnuss	Innenausführung Dekor
			Drehtürschrank 2-türig Grundelement 1 x Farbglas 1 x Masterfront 2 Innenfächer, 1 Kleiderstange		
Breite	Höhe	Tiefe	Front	Bestellnummer	
100,0	229,0	65,0	Masterfront li.	05 29 67	
100,0	245,0	65,0	Masterfront li.	05 29 68	
100,0	229,0	65,0	Masterfront re.	05 28 67	
100,0	245,0	65,0	Masterfront re.	05 28 68	
			Drehtürschrank 2-türig Grundelement 2 x Farbglas 2 Innenfächer, 1 Kleiderstange		
Breite	Höhe	Tiefe	Front	Bestellnummer	
100,0	229,0	65,0	Glas	05 20 67	
100,0	245,0	65,0	Glas	05 20 68	
			Drehtürschrank 2-türig Grundelement 1 x Holzfront 1 x Masterfront 2 Innenfächer, 1 Kleiderstange		
Breite	Höhe	Tiefe	Front	Bestellnummer	
100,0	229,0	65,0	Masterfront li.	05 29 57	
100,0	245,0	65,0	Masterfront li.	05 29 58	
100,0	229,0	65,0	Masterfront re.	05 28 57	
100,0	245,0	65,0	Masterfront re.	05 28 58	
			Drehtürschrank 2-türig Grundelement 2 x Holzfront 2 Innenfächer, 1 Kleiderstange		
Breite	Höhe	Tiefe	Front	Bestellnummer	
100,0	229,0	65,0	Holz	05 20 57	
100,0	245,0	65,0	Holz	05 20 58	


 Griffe **schwarz matt (=Standard)** oder **bronze**

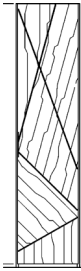
Schränke

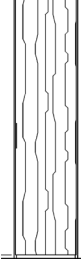
Anbausystem für Drehtürschränke

LENO

Anbauelemente 1-türig

Darstellung Maße in cm			Beschreibung	Asteiche gebürstet Esche gebürstet Zirbe, Astnuss	Innenausführung Dekor
			Anbauschrank 1-türig 1 x Farbglas 5 Innenfächer		
			Breite	Höhe	Tiefe
49,1	229,0	65,0		05 11 67	
49,1	245,0	65,0		05 11 68	

			Anbauschrank 1-türig 1 x Masterfront 5 Innenfächer		
			Breite	Höhe	Tiefe
49,1	229,0	65,0		05 11 47	
49,1	245,0	65,0		05 11 48	

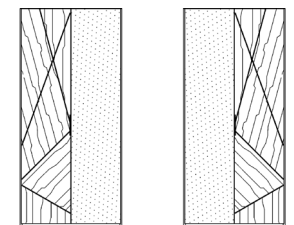

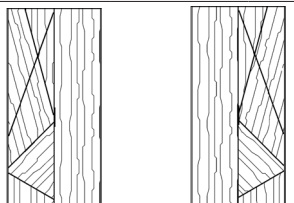
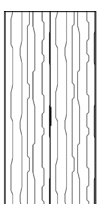
			Anbauschrank 1-türig 1 x Holzfront 5 Innenfächer		
			Breite	Höhe	Tiefe
49,1	229,0	65,0		05 11 57	
49,1	245,0	65,0		05 11 58	

Griffe **schwarz matt (=Standard)** oder **bronze**

Schränke

Anbausystem für Drehtürschränke Anbauelemente 2-türig

LENO


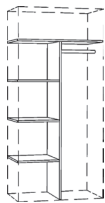

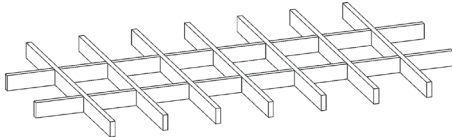
Darstellung Maße in cm			Beschreibung	Asteiche gebürstet Esche gebürstet Zirbe, Astnuss	Innenausführung Dekor
			Anbauschränk 2-türig 1 x Farbglas 1 x Masterfront 2 Innenfächer, 1 Kleiderstange		
Breite	Höhe	Tiefe	Front	Bestellnummer	
98,1	229,0	65,0	Masterfront li.	05 27 67	
98,1	245,0	65,0	Masterfront li.	05 27 68	
98,1	229,0	65,0	Masterfront re.	05 26 67	
98,1	245,0	65,0	Masterfront re.	05 26 68	
			Anbauschränk 2-türig 2 x Farbglas 2 Innenfächer, 1 Kleiderstange		
Breite	Höhe	Tiefe	Front	Bestellnummer	
98,1	229,0	65,0	Glas	05 21 67	
98,1	245,0	65,0	Glas	05 21 68	
			Anbauschränk 2-türig 1 x Holzfront 1 x Masterfront 2 Innenfächer, 1 Kleiderstange		
Breite	Höhe	Tiefe	Front	Bestellnummer	
98,1	229,0	65,0	Masterfront li.	05 27 57	
98,1	245,0	65,0	Masterfront li.	05 27 58	
98,1	229,0	65,0	Masterfront re.	05 26 57	
98,1	245,0	65,0	Masterfront re.	05 26 58	
			Anbauschränk 2-türig 2 x Holzfront 2 Innenfächer, 1 Kleiderstange		
Breite	Höhe	Tiefe	Front	Bestellnummer	
98,1	229,0	65,0	Holz	05 21 57	
98,1	245,0	65,0	Holz	05 21 58	

 Griffe **schwarz matt (=Standard)** oder **bronze**

Schränke

Zubehör

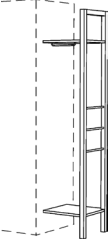

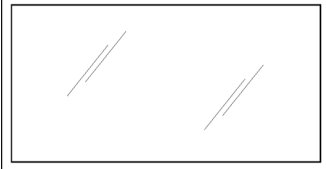
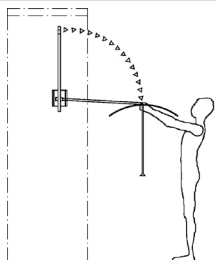
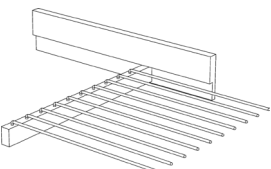
ALLE MODELLE

Darstellung Maße in cm			Beschreibung	Esche Naturbuche Asteiche Zirbe Astruss	Dekospan
			Fachboden Tischlerplatte furniert Breite 116,2 cm: für Schiebetürschrank Breite 238,1/ 356,2 cm		
			Breite	Höhe	Tiefe
46,2	2,0	57,0	69 95 52/72		
96,2	2,0	57,0	69 95 54/74		
116,2	2,5	57,0	69 95 56/76		
			Hoteleinteilung Tischlerplatte furniert		
			Breite	Höhe	Tiefe
96,2	180,3	57,0	69 97 54/77		
116,2	180,9	57,0	69 97 56/79		
			Kleiderstange oval, inkl. Halterung Breite 116,2 cm: für Schiebetürschrank Breite 238,1/ 356,2 cm		
			Breite	Höhe	Tiefe
46,2	3,0	1,5	69 96 12/62		
96,2	3,0	1,5	69 96 14/64		
116,2	3,0	1,5	69 96 16/66		
			Krawatteneinsatz Ausführung in Buche (bei Ausführung in Zirbe: in Zirbe) Breite 92,2 cm: für Schranklade 2-türig Breite 84,4 cm: für Innenkorpus Breite 96,2 cm Breite 104,4 cm: für Innenkorpus Breite 116,2 cm		
			Breite	Höhe	Tiefe
92,2	4,8	50,1	77 10 04		
84,4	4,8	47,4	77 10 06		
104,4	4,8	47,4	77 10 07		

Schränke

Zubehör


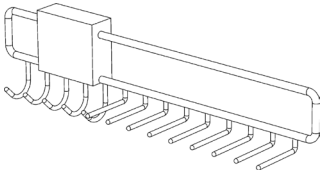
ALLE MODELLE

Darstellung Maße in cm			Beschreibung	Naturbuche	Asteiche Esche	Zirbe	Astnuss
 <p>Abb. Garderobenteil rechts</p>			Garderobenteil für Schrankanbau unten: 1 Fachboden oben: 1 Fachboden mit Metallbügel seitlich: 3 Metallsprossen				
Breite	Höhe	Tiefe	Bestellnummer				
45,5	201,0	42,0	71 01 00 links				
45,5	201,0	42,0	71 01 01 rechts				
			Wandspiegel waagrecht oder senkrecht montierbar Spiegelstärke: 0,4 cm				
			Bestellnummer				
Preis per m ²			111/70 14 00				
Mindestpreis jedoch							
			Wandspiegel mit Rahmen waagrecht oder senkrecht montierbar Spiegelstärke: 0,4 cm				
			Bestellnummer				
Preis per m ²			111/70 12 00				
Mindestpreis jedoch							
			Kleiderlift seitliches Gehäuse silber Stange und Griffrohr verchromt maximale Breite: 115 cm Belastbarkeit: 15 kg				
Breite	Höhe	Tiefe	Bestellnummer				
96,2	87,5	18,0	111/94 07 04/67				
			Hosenauszug verchromt				
Breite	Höhe	Tiefe	Bestellnummer				
46,5	1,0	50,5	111/94 16 05/68				

Schränke

Zubehör

ALLE MODELLE

Darstellung Maße in cm			Beschreibung			
			Kleiderauszug für Befestigung am oberen Schrankboden oder Fach			
			Breite	Höhe	Tiefe	Bestellnummer
			5,0	6,3	27,5	111/94 05 12
			5,0	6,3	37,5	111/94 05 14
5,0	6,3	52,5	111/94 05 16			
			Krawatten- und Gürtelhalter ausziehbar, verchromt			
			Breite	Höhe	Tiefe	Bestellnummer
			7,4	11,8	45,5	111/94 16 02/69

Schränke

Zubehör

ALLE MODELLE

Darstellung Maße in cm	Beschreibung	Naturbuche gebürstet	Asteiche geb. Esche geb.	Zirbe	Astnuss
<p>Planungsbeisp</p> <p>Hosenauszug</p>	<h3>Innenkorpus für Schränke</h3> <p>Seiten mit oberem Fachboden beliebige Positionierung im Schrank möglich in der jeweiligen Holzart des Schrankes</p> <p>LH = Ladenhöhe</p> <p>Stellen Sie den Innenkorpus individuell zusammen:</p> <ol style="list-style-type: none"> 1. Wählen Sie, ob es ein Korpus für einen Dreh- oder einen Schiebetürschrank sein soll 2. Wählen Sie die für Sie passende Ausstattung <p>Berechnung in Naturbuche</p> <ol style="list-style-type: none"> 1. Innenkorpus für Drehtürschrank 2. + 1 Lade niedrig 3. + 1 Lade hoch 4. + 1 Hosenauszug <p>= Gesamtpreis:</p>				

Innenkorpus OHNE Laden für Schiebetürschrank mit Innenlichte 76,2 cm

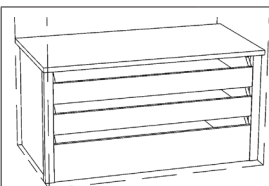
Breite	Höhe	Tiefe	Bestellnummer			
76,2	LH + 2,5	51,5	94 12 02			
gewünschte Ausstattung wählen		LH				
	Lade niedrig	13,0	LN42			
	Lade hoch	20,5	LH42			
	Hosenauszug	13,0	LA42			

Innenkorpus OHNE Laden für Drehtürschrank + Schiebetürschrank mit Innenlichte 96,2 cm

Breite	Höhe	Tiefe	Bestellnummer			
96,2	LH + 2,5	51,5	94 12 04			
gewünschte Ausstattung wählen		LH				
	Lade niedrig	13,0	LN44			
	Lade hoch	20,5	LH44			
	Hosenauszug	13,0	LA44			

Innenkorpus OHNE Laden für Schiebetürschrank

Breite	Höhe	Tiefe	Bestellnummer			
116,2	LH + 2,5	51,5	94 12 06			
gewünschte Ausstattung wählen		LH				
	Lade niedrig	13,0	LN46			
	Lade hoch	20,5	LH46			
	Hosenauszug	13,0	LA46			



Innenkorpus mit 3 Laden

best. aus 1 hohen Lade unten und 2 niedrigen Laden
mit oberem Fachboden
in der jeweiligen Holzart des Schrankes
Breite 116,2 cm: für Schiebetürschrank Breite 238,1/ 356,2 cm

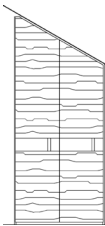
Breite	Höhe	Tiefe	Bestellnummer			
96,2	49,0	51,5	94 13 04			
116,2	49,0	51,5	94 13 06			


Schränke


ALLE MODELLE

Zubehör

Darstellung	Beschreibung	
	Schrankrückwand furniert	
Aufpreis für 1-teilige Schrankrückwand furniert		
Aufpreis für 2-teilige Schrankrückwand furniert		
Aufpreis für Schiebetürschrankrückwand furniert	je Schiebetür	

	Dachschräge seitlich ACHTUNG: nur für Drehtürschränke	
	Bestellnummer	
Aufpreis je abgeschrägte Tür		


	Dachschräge rückseitig maximal um 50 cm von hinten kürzbar	
	Bestellnummer	
Drehtüschrank 1-türig		
Dreh- oder Schiebetüschrank 2-türig		
Dreh- oder Schiebetüschrank 3-türig		
Drehtüschrank 4-türig		
Drehtüschrank 5-türig		
Drehtüschrank 6-türig		

	Innenspiegel Bitte bei Bestellung angeben, welche Tür mit Innenspiegel sein soll! Nicht möglich bei Türen mit/aus Glas!		
	Bestellnummer		
Breite	Höhe		Bestellnummer
38,5	203,4		111/77 21 00/21
38,5	221,0		111/77 22 00/22

Schränke

Zubehör

ALLE MODELLE

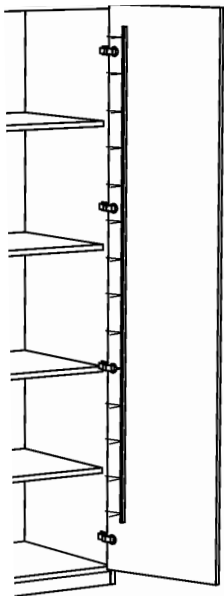
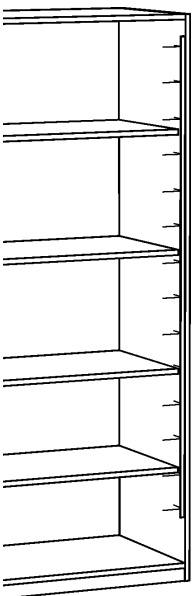
Darstellung Maße in cm			Beschreibung	
			LED-Leuchte Länge: 47,9 cm 2,1 Volt 2,7 Watt zum Einbau in Gesimse / Passepartout	
Breite	Höhe	Tiefe	Bestellnummer	
47,9	1,2	1,4	111/84 07 15	

bitte mitbestellen:
Steuerung der LED-Leuchte

inkl. Trafo (für max. 11 LED-Leuchten), 15/30 Watt, 12 Volt, 2 m Anschlusskabel

Komfort-Fernbedienung (Steuerung auch per mobilem Endgerät möglich)

111/84 00 00/10

Darstellung		Innenbeleuchtung für Schränke	
		bei Drehtürschränke an der Türe montiert bei Schiebetürschränke im Korpus montiert schaltet beim Öffnen der Türe mittels Sensorschalter inkl. Trafo (12V), Sensorschalter und Zuleitungen	
Drehtürschrank	Schiebetürschrank	Bestellnummer	
Drehtürschrank 1-türig		05 00 00/01	
Drehtürschrank 2-türig		05 00 00/02	
Schiebetürschrank 2-türig, je Schrank		04 00 00/02	
Schiebetürschrank 3-türig, je Schrank		04 00 00/03	