

# Möbel LETZ

*Finden und Wohlfühlen*



## Typenplan

Liverpool von Wimax - Kombikommode im Industrie Stil

### **Wichtiger Hinweis für Sie**

Etwaige Hinweise des Herstellers in dieser Produktinformation, die sich auf die Gewährleistung beziehen, haben für Sie keinerlei Bindungswirkung und können von Ihnen ignoriert werden. Ihre gesetzlichen Gewährleistungsrechte als Verbraucher uns gegenüber, als Ihrem Verkäufer, werden dadurch in keiner Weise berührt oder eingeschränkt. Sie können sich wegen aller Mängel jederzeit an uns wenden. Darüber hinaus gehende Herstellergarantien bleiben natürlich unberührt. Dieser Artikel wird hergestellt von Wimax Wohnbedarf Import Export Handelsgesellschaft mbH & Co. KG, Werner-von-Siemens-Straße 35, 49124 Georgsmarienhütte, Deutschland, [info@wimax-online.com](mailto:info@wimax-online.com)

Möbel Letz GmbH  
Am Gewerbepark 11  
06895 Zahna-Elster

Tel.: 035383 - 6018 50

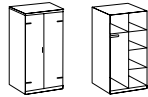
Fax.: 035383 - 6018 17

# LIVERPOOL

Dekor J04: Plankeneiche-Nachbildung, Abs. Graphit

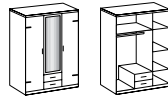
## Jugendzimmer

### Kleiderschrank



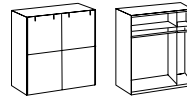
**179**

### Kleiderschrank 1 Spiegel



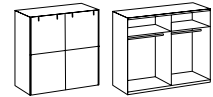
**484**

### Kleiderschrank 1 Tür in Absetzfarbe



**770**

### Kleiderschrank 1 Tür in Absetzfarbe



**771**

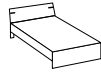
Artikel-Nr.	<b>179</b>	<b>484</b>	<b>770</b>	<b>771</b>
Breite (cm)	90	135	135	180
Höhe (cm)	199	198	198	198
Tiefe (cm)	58	58	64	64
Gewicht - kg	79	108	109	123
Volumen - cbm	0,1487	0,2098	0,213	0,249
Anzahl Colli	3	3	5	5

### Bett 90 x 200



**299**

### Bett 120 x 200



**290**

### Bett 140 x 200



**291**

### Bettschub- kästen 2er Set, zweifarbig



**288**

### Nacht- schrank 1 Stück



**697**

Artikel-Nr.	<b>299</b>	<b>290</b>	<b>291</b>	<b>288</b>	<b>697</b>
Breite (cm)	96	126	146	100	46
Höhe (cm)	85	85	85	16	38
Tiefe (cm)	210	210	210	60	40
Gewicht - kg	36,5	49	50	23,5	13
Volumen - cbm	0,0644	0,0839	0,0897	0,0448	0,0245
Anzahl Colli	2	2	2	1	1

### Schreibtisch Rollcontainer Rollcontainer

1 Schubkasten

3 Schubkasten



**301**

**513**

**514**

Artikel-Nr.	<b>301</b>	<b>513</b>	<b>514</b>
Breite (cm)	140	46	46
Höhe (cm)	74	58	58
Tiefe (cm)	70	40	40
Gewicht - kg	26	14	17
Volumen - cbm	0,1021	0,037	0,0441
Anzahl Colli	2	1	1

### Regal



**487**

### Highboard incl. Soft-Close



**717**

### Wandboard



**837**

Artikel-Nr.	<b>487</b>	<b>717</b>	<b>837</b>
Breite (cm)	47	124	78
Höhe (cm)	198	105	3
Tiefe (cm)	38	41	25
Gewicht - kg	44	54	5
Volumen - cbm	0,0827	0,1052	0,0094
Anzahl Colli	1	2	1

# ZUBEHÖR / ACCESSORIES / ACCESSOIRES

für Schränke bis Höhe 200 cm  
im Rastermaß 45 cm/90 cm

Dekor 002: line grey

**2 Einlegeböden**  
für Fach 45 cm

**3 Einlegeböden**  
für Fach 45 cm

**2 Einlegeböden**  
für Fach 90 cm

**3 Einlegeböden**  
für Fach 90 cm



Artikel-Nr.	<b>901</b>	<b>903</b>	<b>904</b>	<b>905</b>
Breite (cm)	43	43	87	87
Höhe (cm)	1	1	1	1
Tiefe (cm)	50	50	50	50
Gewicht - kg	4	6	9	13
Volumen - cbm	0,0099	0,0132	0,0185	0,025
Anzahl Colli	1	1	1	1

**Wäscheeinteilung**  
für Fach 90 cm,  
Schränke bis 200 cm Höhe

**Schubkastenein-  
satz**  
für Art. 771 + 772 + 769

**Schubkastenein-  
satz**  
für Art. 770 + 773 + 768



Artikel-Nr.	<b>956</b>	<b>880</b>	<b>881</b>
Breite (cm)	87	66	52
Höhe (cm)	148	48	57
Tiefe (cm)	50	54	40
Gewicht - kg	17	22	16
Volumen - cbm	0,0296	0,0498	0,0331
Anzahl Colli	1	1	1

**Schubkastenein-  
satz**  
für Fach 90 cm,  
nicht einsetzbar in SWT 135  
cm breit

**Schubkastenein-  
satz**  
Front Glas Grey  
3zg.

**Schubkastenein-  
satz**  
Front Glas Grey  
2zg.



Artikel-Nr.	<b>886</b>	<b>960</b>	<b>961</b>
Breite (cm)	87	43	87
Höhe (cm)	54	51	51
Tiefe (cm)	42	50	50
Gewicht - kg	20	25	29
Volumen - cbm	0,0423	0,0375	0,0482
Anzahl Colli	1	1	1

**Hosenhalter**  
1 Stück

**Krawatten-  
und  
Gürtelhalter**  
1 Stück


**1 Kleider-  
stange**  
43 cm

**1 Kleider-  
stange**  
87 cm

**Kleiderlift**  
für Schwebetüren-  
schränke

**Selbsteinzug  
SWT-Türen**  
1 Paar

**Mitteltür-  
dämpfer  
für SWT  
3trg.**  
1 Stück



Artikel-Nr.	<b>869</b>	<b>895</b>	<b>927</b>	<b>928</b>	<b>950</b>	<b>969</b>	<b>993</b>
Breite (cm)	8	5	43	87	87	18	46,5
Höhe (cm)	43	27	20	20	85	2	2,5
Tiefe (cm)	43	30	15	15	14	5	1,5
Gewicht - kg	1,5	0,5	2	2,5	4	3	1
Volumen - cbm	0,0056	0,0039	0,0032	0,0057	0,0191	0,0032	0,0037
Anzahl Colli	1	1	1	1	1	1	1

# ZUBEHÖR / ACCESSORIES / ACCESSOIRES

für Schränke bis Höhe 200 cm  
im Rastermaß 45 cm/90 cm

Dekor 002: line grey

## Bettbeleuchtung

### LOOP

alufarben

2 Lampen



Watt: 4,2  
Lumen: 200  
Lebensdauer h: ca. 30000  
Beleuchtungsart: LED

## Bettbeleuchtung

### LOOP

graphit

2 Lampen



Watt: 4,2  
Lumen: 200  
Lebensdauer h: ca. 30000  
Beleuchtungsart: LED

Artikel-Nr.	<b>870</b>	<b>871</b>
Breite (cm)	13	13
Höhe (cm)	9	9
Tiefe (cm)	40	40
Gewicht - kg	1	1
Volumen - cbm	0,003	0,003
Anzahl Colli	1	1

## Schrankbeleuchtung

### LINE

alufarbig

1 Paar



Watt: 6,0  
Lumen: 200  
Lebensdauer h: ca. 25000  
Beleuchtungsart: LED

## Schrankbeleuchtung

### LINE

alufarbig

3er Set



Watt: 6,0  
Lumen: 200  
Lebensdauer h: ca. 25000  
Beleuchtungsart: LED

## Schrankbeleuchtung

### LINE

graphit

1 Paar



Watt: 2,0  
Lumen: 544  
Lebensdauer h: 25000  
Beleuchtungsart: LED

Artikel-Nr.	<b>884</b>	<b>885</b>	<b>980</b>
Breite (cm)	35	35	35
Höhe (cm)	6	6	6
Tiefe (cm)	17	17	17
Gewicht - kg	1,5	1,9	1
Volumen - cbm	0,0095	0,0112	0,0095
Anzahl Colli	1	1	1

## Schrankbeleuchtung

### Sensor-LED

1 Stück

Batteriebetrieben



## Schrankbeleuchtung

### Sensor-LED

2 Stück

Batteriebetrieben



## Schrankbeleuchtung

### Sensor-LED

3 Stück

Batteriebetrieben



Artikel-Nr.	<b>932</b>	<b>933</b>	<b>934</b>
Breite (cm)	10	10	10
Höhe (cm)	1	1	1
Tiefe (cm)	9	9	9
Gewicht - kg	0,02	0,025	0,03
Volumen - cbm	0,0049	0,0049	0,0049
Anzahl Colli	1	1	1