

Möbel LETZ

Finden und Wohlfühlen



Typenplan

Liverpool von Wimax - 3-türiger Kleiderschrank mit Schubkästen

Wichtiger Hinweis für Sie

Etwaige Hinweise des Herstellers in dieser Produktinformation, die sich auf die Gewährleistung beziehen, haben für Sie keinerlei Bindungswirkung und können von Ihnen ignoriert werden. Ihre gesetzlichen Gewährleistungsrechte als Verbraucher uns gegenüber, als Ihrem Verkäufer, werden dadurch in keiner Weise berührt oder eingeschränkt. Sie können sich wegen aller Mängel jederzeit an uns wenden. Darüber hinaus gehende Herstellergarantien bleiben natürlich unberührt. Dieser Artikel wird hergestellt von Wimax Wohnbedarf Import Export Handelsgesellschaft mbH & Co. KG, Werner-von-Siemens-Straße 35, 49124 Georgsmarienhütte, Deutschland, info@wimax-online.com

Möbel Letz GmbH
Am Gewerbepark 11
06895 Zahna-Elster

Tel.: 035383 - 6018 50

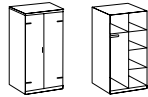
Fax.: 035383 - 6018 17

LIVERPOOL

Dekor J04: Plankeneiche-Nachbildung, Abs. Graphit

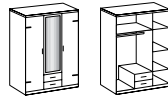
Jugendzimmer

Kleiderschrank



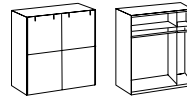
179

Kleiderschrank 1 Spiegel



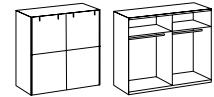
484

Kleiderschrank 1 Tür in Absetzfarbe



770

Kleiderschrank 1 Tür in Absetzfarbe



771

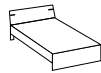
Artikel-Nr.	179	484	770	771
Breite (cm)	90	135	135	180
Höhe (cm)	199	198	198	198
Tiefe (cm)	58	58	64	64
Gewicht - kg	79	108	109	123
Volumen - cbm	0,1487	0,2098	0,213	0,249
Anzahl Colli	3	3	5	5

Bett 90 x 200



299

Bett 120 x 200



290

Bett 140 x 200



291

Bettschub- kästen 2er Set, zweifarbig



288

Nacht- schrank 1 Stück



697

Artikel-Nr.	299	290	291	288	697
Breite (cm)	96	126	146	100	46
Höhe (cm)	85	85	85	16	38
Tiefe (cm)	210	210	210	60	40
Gewicht - kg	36,5	49	50	23,5	13
Volumen - cbm	0,0644	0,0839	0,0897	0,0448	0,0245
Anzahl Colli	2	2	2	1	1

Schreibtisch Rollcontainer Rollcontainer

1 Schubkasten

3 Schubkasten



301

513

514

Artikel-Nr.	301	513	514
Breite (cm)	140	46	46
Höhe (cm)	74	58	58
Tiefe (cm)	70	40	40
Gewicht - kg	26	14	17
Volumen - cbm	0,1021	0,037	0,0441
Anzahl Colli	2	1	1

Regal



487

Highboard incl. Soft-Close



717

Wandboard



837

Artikel-Nr.	487	717	837
Breite (cm)	47	124	78
Höhe (cm)	198	105	3
Tiefe (cm)	38	41	25
Gewicht - kg	44	54	5
Volumen - cbm	0,0827	0,1052	0,0094
Anzahl Colli	1	2	1

ZUBEHÖR / ACCESSORIES / ACCESSOIRES

für Schränke bis Höhe 200 cm
im Rastermaß 45 cm/90 cm

Dekor 002: line grey

2 Einlegeböden
für Fach 45 cm

3 Einlegeböden
für Fach 45 cm

2 Einlegeböden
für Fach 90 cm

3 Einlegeböden
für Fach 90 cm



Artikel-Nr.	901	903	904	905
Breite (cm)	43	43	87	87
Höhe (cm)	1	1	1	1
Tiefe (cm)	50	50	50	50
Gewicht - kg	4	6	9	13
Volumen - cbm	0,0099	0,0132	0,0185	0,025
Anzahl Colli	1	1	1	1

Wäscheinteilung
für Fach 90 cm,
Schränke bis 200 cm Höhe

**Schubkastenein-
satz**
für Art. 771 + 772 + 769

**Schubkastenein-
satz**
für Art. 770 + 773 + 768



Artikel-Nr.	956	880	881
Breite (cm)	87	66	52
Höhe (cm)	148	48	57
Tiefe (cm)	50	54	40
Gewicht - kg	17	22	16
Volumen - cbm	0,0296	0,0498	0,0331
Anzahl Colli	1	1	1

**Schubkastenein-
satz**
für Fach 90 cm,
nicht einsetzbar in SWT 135
cm breit

**Schubkastenein-
satz**
Front Glas Grey
3zg.

**Schubkastenein-
satz**
Front Glas Grey
2zg.



Artikel-Nr.	886	960	961
Breite (cm)	87	43	87
Höhe (cm)	54	51	51
Tiefe (cm)	42	50	50
Gewicht - kg	20	25	29
Volumen - cbm	0,0423	0,0375	0,0482
Anzahl Colli	1	1	1

Hosenhalter
1 Stück

**Krawatten-
und
Gürtelhalter**
1 Stück

**1 Kleider-
stange**
43 cm

**1 Kleider-
stange**
87 cm

Kleiderlift
für Schwebetüren-
schränke

**Selbsteinzug
SWT-Türen**
1 Paar

**Mitteltür-
dämpfer
für SWT**
3trg.
1 Stück



Artikel-Nr.	869	895	927	928	950	969	993
Breite (cm)	8	5	43	87	87	18	46,5
Höhe (cm)	43	27	20	20	85	2	2,5
Tiefe (cm)	43	30	15	15	14	5	1,5
Gewicht - kg	1,5	0,5	2	2,5	4	3	1
Volumen - cbm	0,0056	0,0039	0,0032	0,0057	0,0191	0,0032	0,0037
Anzahl Colli	1	1	1	1	1	1	1

ZUBEHÖR / ACCESSORIES / ACCESSOIRES

für Schränke bis Höhe 200 cm
im Rastermaß 45 cm/90 cm

Dekor 002: line grey

Bettbeleuchtung

LOOP

alufarben

2 Lampen



Watt: 4,2
Lumen: 200
Lebensdauer h: ca. 30000
Beleuchtungsart: LED

Bettbeleuchtung

LOOP

graphit

2 Lampen



Watt: 4,2
Lumen: 200
Lebensdauer h: ca. 30000
Beleuchtungsart: LED

Artikel-Nr.	870	871
Breite (cm)	13	13
Höhe (cm)	9	9
Tiefe (cm)	40	40
Gewicht - kg	1	1
Volumen - cbm	0,003	0,003
Anzahl Colli	1	1

Schrankbeleuchtung

LINE

alufarbig

1 Paar



Watt: 6,0
Lumen: 200
Lebensdauer h: ca. 25000
Beleuchtungsart: LED

Schrankbeleuchtung

LINE

alufarbig

3er Set



Watt: 6,0
Lumen: 200
Lebensdauer h: ca. 25000
Beleuchtungsart: LED

Schrankbeleuchtung

LINE

graphit

1 Paar



Watt: 2,0
Lumen: 544
Lebensdauer h: 25000
Beleuchtungsart: LED

Artikel-Nr.	884	885	980
Breite (cm)	35	35	35
Höhe (cm)	6	6	6
Tiefe (cm)	17	17	17
Gewicht - kg	1,5	1,9	1
Volumen - cbm	0,0095	0,0112	0,0095
Anzahl Colli	1	1	1

Schrankbeleuchtung

Sensor-LED

1 Stück

Batteriebetrieben



Schrankbeleuchtung

Sensor-LED

2 Stück

Batteriebetrieben



Schrankbeleuchtung

Sensor-LED

3 Stück

Batteriebetrieben



Artikel-Nr.	932	933	934
Breite (cm)	10	10	10
Höhe (cm)	1	1	1
Tiefe (cm)	9	9	9
Gewicht - kg	0,02	0,025	0,03
Volumen - cbm	0,0049	0,0049	0,0049
Anzahl Colli	1	1	1