

Möbel LETZ

Finden und Wohlfühlen



Typenplan

Techno von Röhr-Bush - Aktenschrank abschließbar hellgrau-Ahorn

Wichtiger Hinweis für Sie

Etwaige Hinweise des Herstellers in dieser Produktinformation, die sich auf die Gewährleistung beziehen, haben für Sie keinerlei Bindungswirkung und können von Ihnen ignoriert werden. Ihre gesetzlichen Gewährleistungsrechte als Verbraucher uns gegenüber, als Ihrem Verkäufer, werden dadurch in keiner Weise berührt oder eingeschränkt. Sie können sich wegen aller Mängel jederzeit an uns wenden. Darüber hinaus gehende Herstellergarantien bleiben natürlich unberührt.

Möbel Letz GmbH
Am Gewerbepark 11
06895 Zahna-Elster

Tel.: 035383 - 6018 50

Fax.: 035383 - 6018 17

techno

Typenliste 2020

gültig ab 1. September 2020



1. -3. Ausführungskombinationen

Alle Korpus-, Front- und Schreibtischplattenausführungen sind in 3 Schritten frei miteinander kombinierbar.

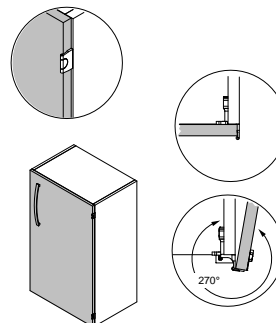
Bei allen Ausführungen handelt es sich um E1-Qualitätsspanplatten mit Melaminharz-Oberfläche: kratzfest · stoßfest · feuchtigkeitsabweisend · lichtbeständig
E.-Boden = Einlegeboden, Boden fest = mit Korpus verleimt, nicht verstellbar

Bei Bestellungen ohne Angabe der Korpusausführungs-Nr. werden standardmäßig **Weitwinkel-Scharniere** geliefert.

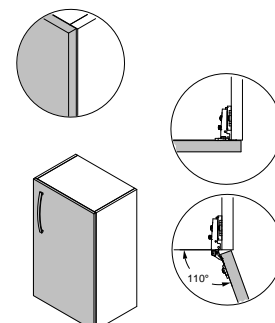
1. Korpusausführung

	Weitwinkel, 270° (Standard)	Topfband, gedämpft, 110°
Weiß	9010	9020
Hellgrau	9310	9320
Mittelgrau	6110	6120
Anthrazit	5910	5920
Ahorn Nachbildung	7110	7120
Buche Nachbildung	1510	1520
Camara Nachbildung	5410	5420
Hickory Nachbildung	3110	3120

Weitwinkel (Standard)



Topfband gedämpft



2. Frontausführung

Weiß	90
Hellgrau	93
Mittelgrau	61
Anthrazit	59
Ahorn Nachbildung	71
Buche Nachbildung	15
Camara Nachbildung	54
Hickory Nachbildung	31
Kirschbaum noce Nachbildung	89

3. Schreibtischplattenausführung

Weiß	90
Hellgrau	93
Mittelgrau	61
Anthrazit	59
Ahorn Nachbildung	71
Buche Nachbildung	15
Camara Nachbildung	54
Hickory Nachbildung	31
Kirschbaum noce Nachbildung	89

Bestellbeispiel:

Techno Artikel auswählen
 (Bei Schreibtischen: Fußgestell wird über Art.-Nr definiert)

Bsp.: Art.-Nr. 480 und Art.-Nr. R10

1. Korpusausführung wählen
 (Weitwinkel oder Topfband gedämpft)

Bsp.: 9010 Weiß, Weitwinkel

2. Frontausführung auswählen

Bsp.: 93 Hellgrau

3. Schreibtischplattenausführung auswählen

Bsp.: 90 Weiß

4. Griff auswählen

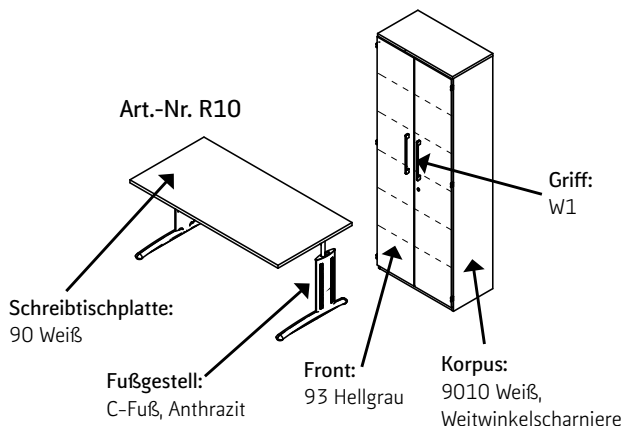
Bsp.: W1 Bügelgriff, weiß, Metall

Notwendige Bestellangaben:

019	R10	9010	93	90	W1
019	480	9010	93	90	W1
Programm-Nr.	Art.-Nr.	Ausführung	Front	Schreibtischplatte	Griff

Entspricht:

Art.-Nr. 480



4. Individuelle Griffvarianten

- alle Griffe sind preisgleich
- Zu jeder Ausführung kann einer der folgenden Griffe gewählt werden.
- Bei Bestellungen ohne individuelle Griffangabe wird der Griff **B1** geliefert.



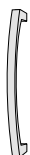
**Best.-Nr.: B1
(Standardgriff)**

Bügelgriff alufarbig, Metall
Bohrabstand je nach Type 12,8/32 cm



Best.-Nr.: W1

Bügelgriff weiß, Metall
Bohrabstand je nach Type 12,8/32 cm



Best.-Nr.: R1

Bügelgriff anthrazit, Metall
Bohrabstand je nach Type 12,8/32 cm



Best.-Nr.: M1

Designgriff Alusilber, Metall
Bohrabstand je nach Type 12,8/32 cm



Best.-Nr.: N1

Designgriff Weiß, Metall
Bohrabstand je nach Type 12,8/32 cm



Best.-Nr.: P1

Designgriff Anthrazit, Metall
Bohrabstand je nach Type 12,8/32 cm



Best.-Nr.: F1

Bügelgriff alufarbig, Aluminium
Bohrabstand je nach Type 12,8/32 cm

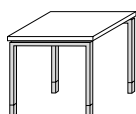


Best.-Nr.: K1

Bügelgriff alufarbig, Metall
Bohrabstand je nach Type 12,8/32 cm

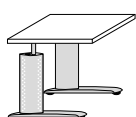
Fußgestelle

- Die Fußgestelle werden über Artikelnummern definiert




4-Fuß

in Alusilber



C-Fuß

Wahlweise in Alusilber oder Anthrazit



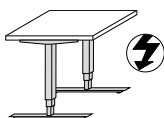
Design-Fuß

Wahlweise in Alusilber, Weiß oder Anthrazit



T-Fuß Multi

Wahlweise in Alusilber, Weiß oder Anthrazit



T-Fuß Multi mit elektrischer Höheneinstellung

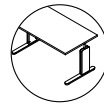
Wahlweise in Alusilber, Weiß oder Anthrazit

Produktinformation

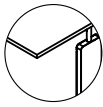
Alle *Schreibtische und *Aktenelemente sind geprüft und entsprechen den Anforderungen zur geprüften Sicherheit (GS).
 *Ausgenommen: alle weißen Schreibtischplatten und in der Liste gekennzeichnete Einzeltypen



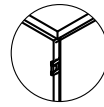
Bei dem Programm techno handelt es sich um ein professionelles Büroprogramm.



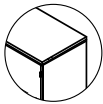
Alle Schreibtische sind nach DIN belastbar. (Fachbericht 147/2006-06) Schränke und Regalböden sind nach DIN belastbar. (68874/Teil 1)




Die Schreibtischplattenstärke beträgt 28 mm. Die Schreibtischplatten sind mit einer ABS-Kante versehen.



Türen haben wahlweise Weitwinkelscharniere mit einem 270 Grad Öffnungswinkel oder ein gedämpftes Topfband mit einem 110 Grad Öffnungswinkel. Ausgenommen: Eckschränke und Alurahmentüren. Alle Beschläge sind aus Metall.



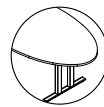
Die Korpusstärke beträgt 16 mm.



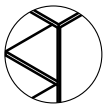
Alle farbigen Metallteile sind in bester Qualität pulverbeschichtet.



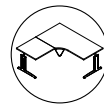
Die Frontstärke beträgt 19 mm. Die Fronten sind mit einer ABS-Kante versehen.



Konferenztische in verschiedenen Größen und Formen.



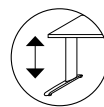
Die Einlegebodenstärke beträgt 22 mm. Die Einlegeböden sind mit einer ABS-Kante versehen.



Maximale Beinfreiheit. Durchgehende Trägerholme ermöglichen große Eck-Kombinationen mit nur einem Eckfuß.



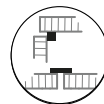
Möbelemente sind aus E1-Spanplatten mit beidseitig melaminharzbeschichteter Oberfläche. (Fachbericht 147/2006-06) Ecken und Kanten der Möbelemente sind nach DIN-Normen gerundet.



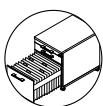
Alle Schreibtische sind mindestens von 68-82 cm höhenverstellbar und durch Justierschrauben in den Füßen standfest.



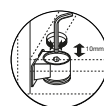
Schubkästen laufen auf mehrfach kugelgelagerten Unterflurazügen mit Selbsteinzugsfunktion und sind gedämpft. Alle Anbauteile haben Vollauszug. Belastungswerte nach DIN.



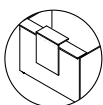
Die Aktenschränke sind jeweils mit einer Schlag- und Staubleiste versehen. Die Staubleisten sind anthrazit farbig. Ausnahme: Bei weißen Aktenschänken sind diese weiß.



Schreibtisch-Rollcontainer sind mit Zentralverriegelung, Auszugssperre und Kippsicherung ausgestattet. Belastungswerte nach DIN.



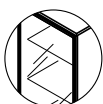
Alle Aktenschränke, Regale, Jalousie- und Schiebetürenelemente sind mit Sockelhöhenstellern ausgestattet. (Ausnahme: Art.-Nr. 494)



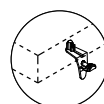
Countersysteme in verschiedenen Breiten, als Ecklösung oder erweitert durch Zubehörteile.



Bei den abschließbaren Aktenschränken wird ein durchgehendes Stangenschloss eingesetzt.



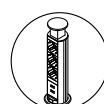
Alle Glastüren sind aus Einscheiben-Sicherheitsglas (ESG).



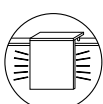
Alle Aktenschränke, Regale, Jalousie- und Schiebetürenelemente sind mit arretierbaren Metallbodenträgern ausgestattet.



Eckschränke für Akten und Kleiderschränke in verschiedenen Tiefen.



Die Bohrung aller Kabeldurchlässe, Steckdoseneinsätze und Ladegeräte beträgt Ø 6 cm, so dass dieses Equipment untereinander austauschbar ist.



Beleuchtung für Countermodul und Laptop-/Officebox setzt Akzente.



Weitergehende Pflegehinweise finden Sie auf unserer Website: www.roehr-bush.de/moebelpflegehinweise

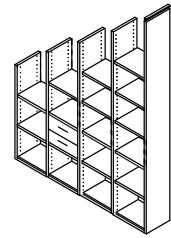
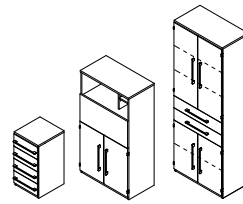
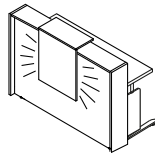
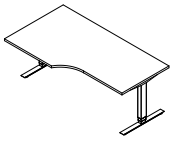


Techno - Ergonomie

Techno - Objekt

Techno - Stauraum

Techno - Stollensystem



Seite 08 - 16

- Moderne, zeitgemäße Schreibtischformen
- 5 verschiedene Fußgestellvarianten zum Teil in versch. Farben
- Elektrische Höhenverstellung beim T-Fuß Multi
- Ecktische mit optimaler Beinfreiheit
- Verschiedene Verkettungsplatten
- Anbautische in versch. Formen
- Alle Plattenformen sind Empfehlungen aus der Berufsgenossenschaftlichen Information (BGI)-VBG und entsprechen maßlich und ergonomisch den Anforderungen an Bildschirm- und Büroarbeit.
- Konferenztische in verschiedenen Breiten bis zu 400 cm
- Mobile Konferenztische auf Rollen

Seite 20

- Counterelemente für die individuelle Raumgestaltung
- Countereckelemente für mehr Planungsvielfalt
- Counteraufsätze mit Beleuchtung

Seite 21 - 26

- 2 bis 6 Ordnerhohe Aktenelemente
- Schubkastenelemente mit bis zu 6 Schubkästen
- platzsparende Schiebetürelemente
- Funktionsschränke und Sideboards

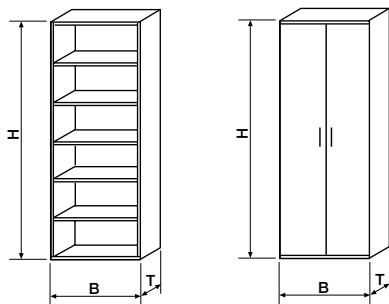
Seite 27

- 2 Stollentiefen, 4 Standardhöhen
- Stollenhöhe nach Maß

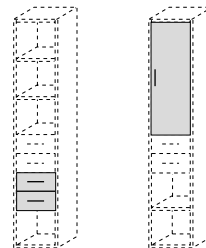
Sonderanfertigungen (gegen Aufpreis)

Mögliche Sonderanfertigungen entnehmen Sie bitte unserer **Liste Maßanfertigung Bürosysteme**. Sollten Sie die von Ihnen gewünschte Sonderanfertigung nicht in dieser Liste finden, bieten wir Ihnen diese, wenn technisch machbar, gerne an. Bitte rufen Sie unsere Auftragsbearbeitung an oder senden Sie uns eine Mail oder ein Fax mit Skizze und Beschreibung. Wir prüfen die Machbarkeit umgehend und nennen Ihnen den Preis.

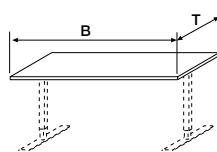
Beispiele:



Breiten-, Höhen- oder Tiefenkürzung bei Anbauteilen



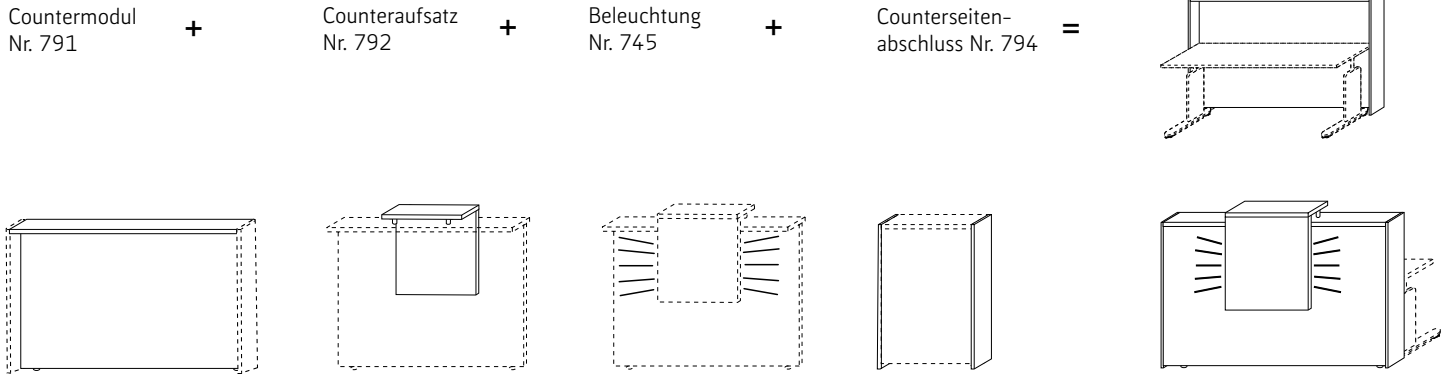
Schubkästen und Türen zur individuellen Gestaltung



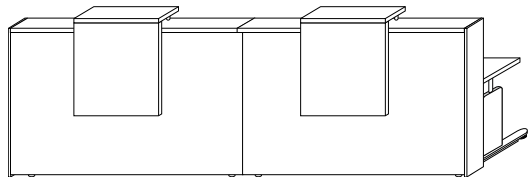
Breiten- und Tiefenkürzung bei Schreibtischen

Produktinformation

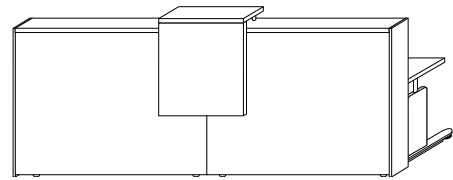
Countermodule - Seite 20
Bestellbeispiel:



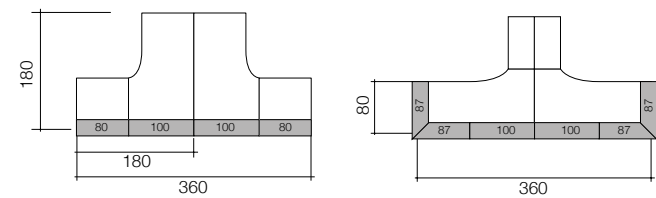
Weitere Kombinationen



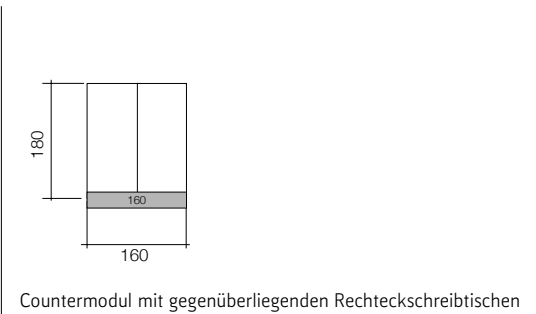
Doppel-Counter-Kombination mit zwei Counteraufsätzen



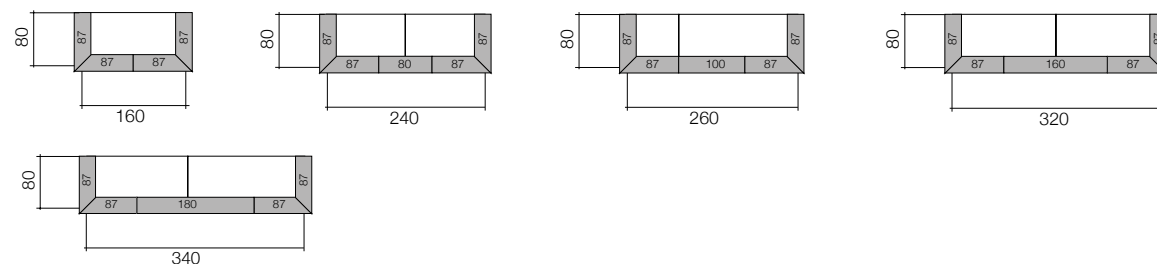
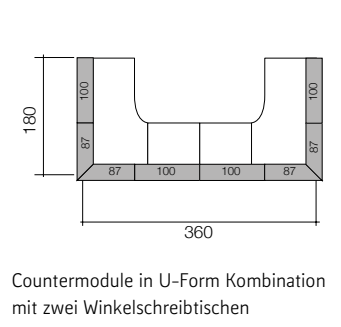
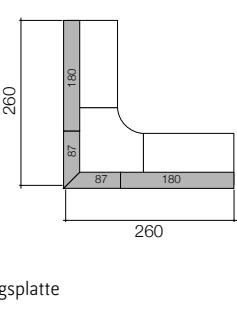
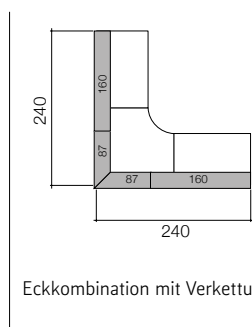
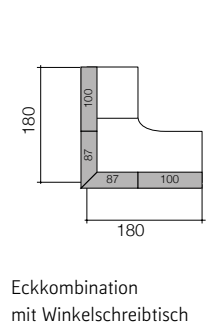
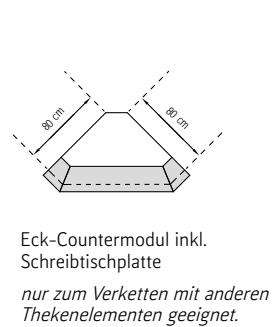
Doppel-Counter-Kombination mit einem Counteraufsatz



Counterkombinationen mit zwei Winkelschreibtischen



Countermodul mit gegenüberliegenden Rechteschreibtischen



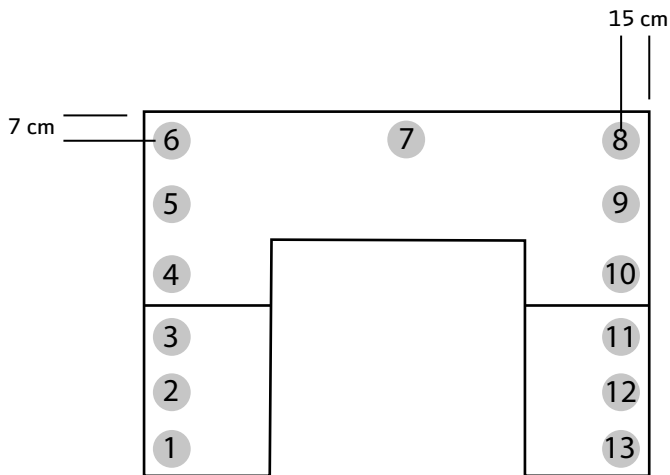
Counterkombination mit Rechteschreibtischen

Produktinformation

Positionen für Kabeldurchlässe, Induktionsladegerät, Steckerleiste und Steckdoseneinsatz - Seite 16-17

Kabeldurchlässe Art. 736, 737, 738, 821, 822, 823, Induktionsladegerät Art. 726, 727, 728, Steckerleiste Art. 846 und Steckdoseneinsatz Art. 848

Achtung: Bei den "Eckschreibtischen" Variante rechts ist die Position **5** nicht auswählbar und bei Variante links ist die Position **9** nicht auswählbar.
Bei Schreibtischen mit Rechteckplatte sind die Positionen **5** und **9** nicht auswählbar.



Folgende Kombinationsmöglichkeiten sind möglich:

- 821 Kabeldurchlass links - Positionen: 1, 4, 6, 11
- 822 Kabeldurchlass mitte - Positionen: 2, 5, 7, 9, 12
- 823 Kabeldurchlass rechts - Positionen: 3, 8, 10, 13

- 736 Kabeldurchlass links - Positionen: 1, 4, 6, 11
- 737 Kabeldurchlass mitte - Positionen: 2, 5, 7, 9, 12
- 738 Kabeldurchlass rechts - Positionen: 3, 8, 10, 13

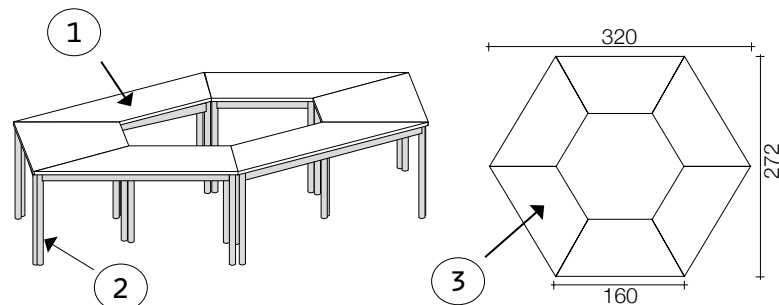
- 726 Induktionsladegerät links - Positionen: 1, 4, 6, 11
- 727 Induktionsladegerät mitte - Positionen: 2, 5, 7, 9, 12
- 728 Induktionsladegerät rechts - Positionen: 3, 8, 10, 13

- 846 Steckerleiste - alle Positionen
- 848 Steckdoseneinsatz - alle Positionen

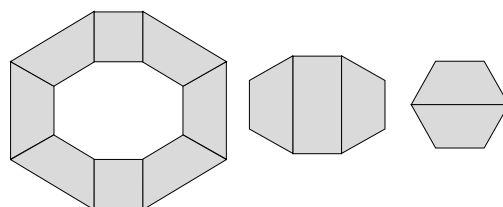
Konferenztische - Seite 16

Konferenztischkombination - Sechseck

- 1) 6 Trapeztische
- 2) Einzeltischkombination für schnellen Umbau
- 3) Erweiterungsmöglichkeit mit rechteckigen oder quadratischen Tischformen durch gleiche Seitenlänge von 80 cm



Weitere Kombinationen



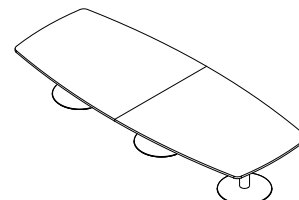

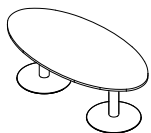
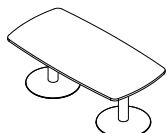
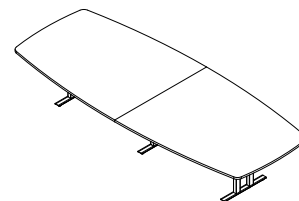
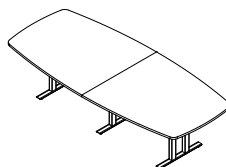
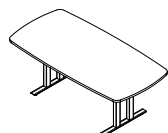
Konferenztische mit Stichbogenplatte - Seite 16

200 cm
ca. 6-8 Personen

220 cm
8 - 10 Personen

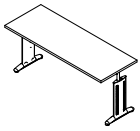
300 cm
ca. 10-14 Personen

400 cm
ca. bis zu 16 Personen



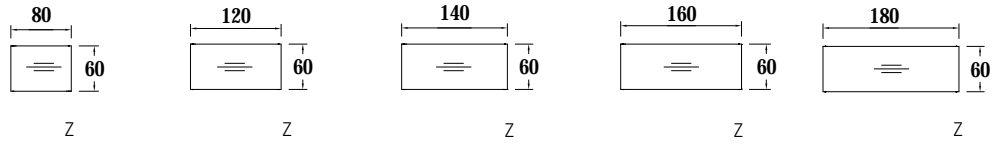
Schreibtische mit Rechteckplatte 60er Tiefe

Schreibtisch mit Rechteckplatte



Bsp.-Abb.: C-Fuß

Fußgestell ist über Best.-Nr. wählbar

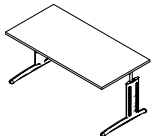


Fußgestell	Maße in cm:	B. H. T.	80,0		120,0		140,0		160,0		180,0	
			Best.-Nr.:	Preis	Best.-Nr.:	Preis	Best.-Nr.:	Preis	Best.-Nr.:	Preis	Best.-Nr.:	Preis
4-Fuß	4-Fuß Alusilber	68,0-82,0	E94		E95		E96		E97		E98	
		60,0										
C-Fuß	C-Fuß Alusilber		174		175		178		179		190	
	C-Fuß Anthrazit		R94		R95		R96		R97		R98	
Design-Fuß	Design-Fuß Alusilber		A94		A95		A96		A97		A98	
	Design-Fuß Anthrazit		C94		C95		C96		C97		C98	
	Design-Fuß Weiß		B94		B95		B96		B97		B98	

Schreibtische mit Rechteckplatte 80er Tiefe

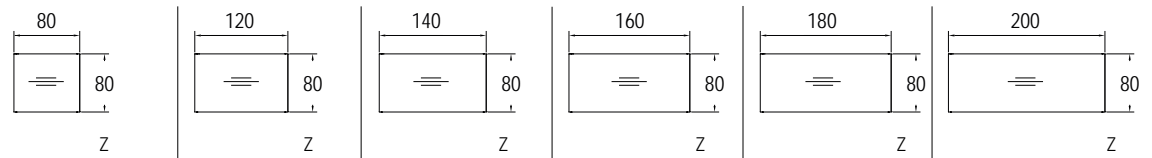
Schreibtisch mit Rechteckplatte

- Auf Anfrage auch mit anderer Plattenform lieferbar -



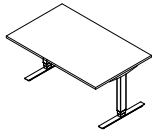
Bsp.-Abb.: C-Fuß

Fußgestell ist über Best.-Nr. wählbar



Fußgestell	Maße in cm:	B. H. T.	80,0		120,0		140,0		160,0		180,0		200,0	
			Best.-Nr.:	Preis	Best.-Nr.:	Preis	Best.-Nr.:	Preis	Best.-Nr.:	Preis	Best.-Nr.:	Preis	Best.-Nr.:	Preis
4-Fuß	4-Fuß Alusilber mit Standard-Füßen	68,0-82,0	E08		E09		E07		E10		E11		E12	
		80,0												
C-Fuß	C-Fuß Alusilber mit Standard-Füßen		O08		O09		O07		O10		O11		O12	
	C-Fuß Alusilber mit 1 verkürzten Fuß		O18		O19		O17		O20		O21		O22	
	C-Fuß Anthrazit mit Standard-Füßen		R08		R09		R07		R10		R11		R12	
	C-Fuß Anthrazit mit 1 verkürzten Fuß		R18		R19		R17		R20		R21		R22	
Design-Fuß	Design-Fuß Alusilber mit Standard-Füßen		A08		A09		A07		A10		A11		A12	
	Design-Fuß Alusilber mit 1 verkürzten Fuß		A18		A19		A17		A20		A21		A22	
	Design-Fuß Anthrazit mit Standard-Füßen		C08		C09		C07		C10		C11		C12	
	Design-Fuß Anthrazit mit 1 verkürzten Fuß		C18		C19		C17		C20		C21		C22	
	Design-Fuß Weiß mit Standard-Füßen		B08		B09		B07		B10		B11		B12	
	Design-Fuß Weiß mit 1 verkürzten Fuß		B18		B19		B17		B20		B21		B22	
T-Fuß Multi	T-Fuß Multi Anthrazit		152		154		156		158		164		166	
	T-Fuß Multi Alusilber		145		146		147		148		149		150	
	T-Fuß Multi Weiß		151		153		155		157		159		165	

Schreibtische mit Rechteckplatte
100er Tiefe

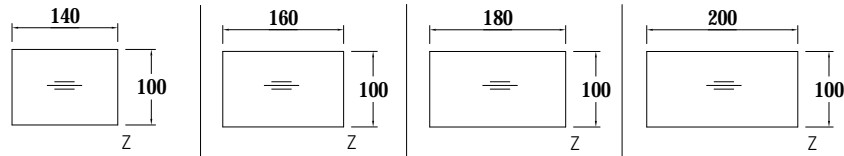




Bsp.-Abb.: T-Fuß

Fußgestell ist über
Best.-Nr. wählbar

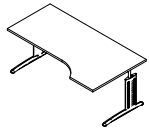
Schreibtisch mit Rechteckplatte

- Auf Anfrage auch mit anderer Plattenform lieferbar -



 4-Fuß	Maße in cm:	B. H. T.	140,0		160,0		180,0		200,0	
			Best.-Nr.:	Preis	Best.-Nr.:	Preis	Best.-Nr.:	Preis	Best.-Nr.:	Preis
		68,0-82,0 100,0	E27		E34		E31		E35	
	4-Fuß Alusilber mit Standard-Füßen									
 T-Fuß	T-Fuß Anthrazit		-	-	182		185		188	
	T-Fuß Alusilber		-	-	180		183		186	
	T-Fuß Weiß		-	-	181		184		187	

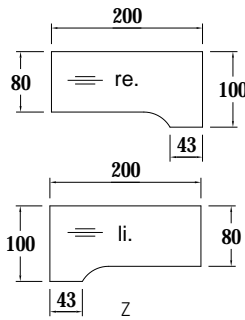
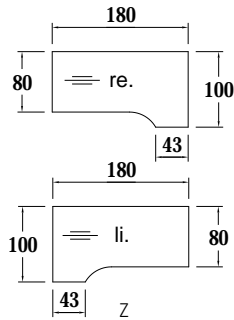
Schreibtische mit Freiformplatte



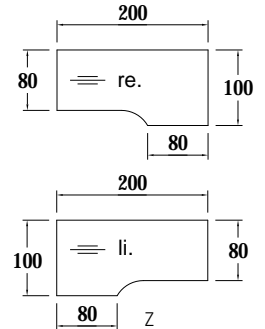
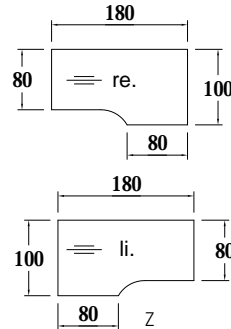
Bsp.-Abb.: C-Fuß
(Für Anbau von Schreibtisch-anbautypen geeignet, s. S. 18)

Fußgestell ist über Best.-Nr. wählbar

Schreibtisch mit Freiformplatte

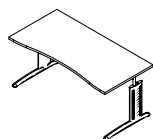


Schreibtisch mit Freiformplatte



Fußgestell	Maße in cm: B. H. T.	180,0 68,0-82,0 80,0/100,0		200,0 68,0-82,0 80,0/100,0		180,0 68,0-82,0 100,0/80,0		200,0 68,0-82,0 100,0/80,0	
		Best.-Nr.:	Preis	Best.-Nr.:	Preis	Best.-Nr.:	Preis	Best.-Nr.:	Preis
4-Fuß	4-Fuß Alusilber mit Standardfüßen	E32 r. E33 l.		E24 r. E25 l.		E62 r. E63 l.		E64 r. E65 l.	
C-Fuß	C-Fuß Alusilber mit Standardfüßen	108 r. 109 l.		024 r. 025 l.		062 r. 063 l.		064 r. 065 l.	
	C-Fuß Anthrazit mit Standardfüßen	R32 r. R33 l.		R24 r. R25 l.		R62 r. R63 l.		R64 r. R65 l.	
Design-Fuß	Design-Fuß Alusilber mit Standardfüßen	A32 r. A33 l.		A24 r. A25 l.		A62 r. A63 l.		A64 r. A65 l.	
	Design-Fuß Anthrazit mit Standardfüßen	C32 r. C33 l.		C24 r. C25 l.		C62 r. C63 l.		C64 r. C65 l.	
	Design-Fuß Weiß mit Standardfüßen	B32 r. B33 l.		B24 r. B25 l.		B62 r. B63 l.		B64 r. B65 l.	
T-Fuß Multi	T-Fuß Multi Anthrazit	132 r. 133 l.		136 r. 137 l.		196 r. 195 l.		-	
	T-Fuß Multi Alusilber	980 r. 981 l.		982 r. 983 l.		168 r. 169 l.		-	
	T-Fuß Multi Weiß	130 r. 131 l.		134 r. 135 l.		194 r. 193 l.		-	

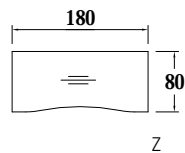
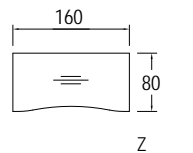
Schreibtische mit Freiformplatte



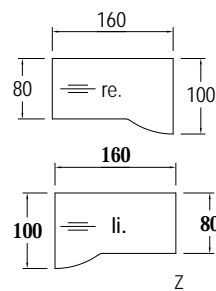
Bsp.-Abb.: C-Fuß

Fußgestell ist über Best.-Nr. wählbar

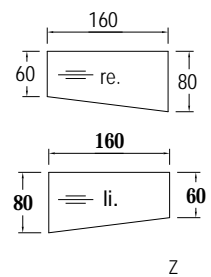
Schreibtisch mit Freiformplatte



Schreibtisch mit Freiformplatte

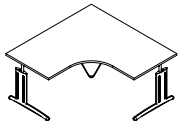


Schreibtisch mit Freiformplatte



Fußgestell	Maße in cm: B. H. T.	160,0 68,0-82,0 80,0		180,0 68,0-82,0 80,0		160,0 68,0-82,0 80,0/100,0		160,0 68,0-82,0 60,0/80,0	
		Best.-Nr.:	Preis	Best.-Nr.:	Preis	Best.-Nr.:	Preis	Best.-Nr.:	Preis
4-Fuß	4-Fuß Alusilber mit Standardfüßen	E40		E42		E76 r. E75 l.		-	
C-Fuß	C-Fuß Alusilber mit Standardfüßen	764		766		076 r. 075 l.		074 r. 073 l.	
	C-Fuß Anthrazit mit Standardfüßen	R40		R42		R76 r. R75 l.		R74 r. R73 l.	
Design-Fuß	Design-Fuß Alusilber mit Standardfüßen	A40		A42		A76 r. A75 l.		A74 r. A73 l.	
	Design-Fuß Anthrazit mit Standardfüßen	C40		C42		C76 r. C75 l.		C74 r. C73 l.	
	Design-Fuß Weiß mit Standardfüßen	B40		B42		B76 r. B75 l.		B74 r. B73 l.	

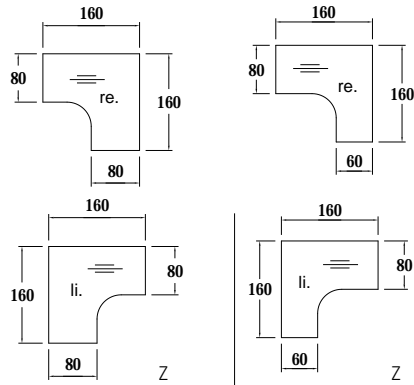
Schreibtische mit Freiformplatte



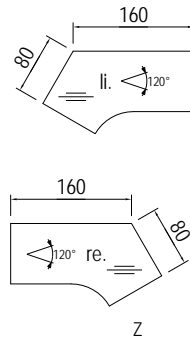
Bsp.-Abb.: C-Fuß

Fußgestell ist über Best.-Nr. wählbar

Schreibtisch mit Freiformplatte

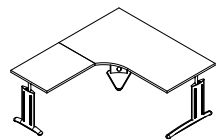


Schreibtisch mit Freiformplatte



Fußgestell	Maße in cm: B. H. T.	160,0 68,0-82,0 160,0		160,0 68,0-82,0 160,0		200,0 68,0-82,0 80,0/109,3	
		Best.-Nr.:	Preis	Best.-Nr.:	Preis	Best.-Nr.:	Preis
4-Fuß		4-Fuß Alusilber mit Standardfüßen	E72 r. E93 l.		E78 r. E79 l.		E80 r. E81 l.
C-Fuß		C-Fuß Alusilber mit Standardfüßen	072 r. 093 l.		078 r. 079 l.		080 r. 081 l.
		C-Fuß Anthrazit mit Standardfüßen	R72 r. R93 l.		R78 r. R79 l.		R80 r. R81 l.
Design-Fuß		Design-Fuß Alusilber mit Standardfüßen	A72 r. A93 l.		A78 r. A79 l.		A80 r. A81 l.
		Design-Fuß Anthrazit mit Standardfüßen	C72 r. C93 l.		C78 r. C79 l.		C80 r. C81 l.
		Design-Fuß Weiß mit Standardfüßen	B72 r. B93 l.		B78 r. B79 l.		B80 r. B81 l.
T-Fuß Multi		T-Fuß Multi Anthrazit	192 r. 139 l.		-		-
		T-Fuß Multi Alusilber	138 r. 189 l.		-		-
		T-Fuß Multi Weiß	140 r. 191 l.		-		-

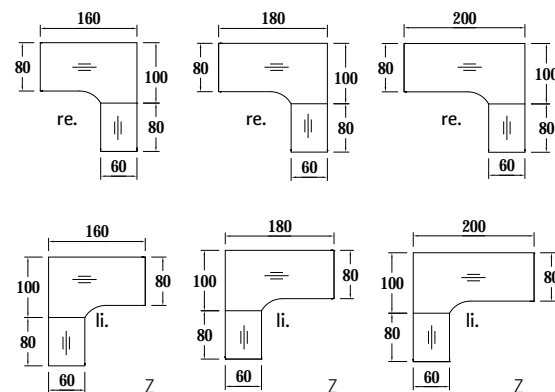
Kombischreibtische mit Kurzfuß, mit 60 cm tiefer Ansatzplatte



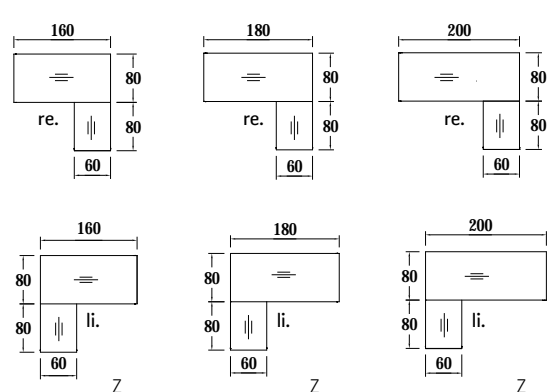
Bsp.-Abb.: C-Fuß mit 1 verkürzten Fuß

Fußgestell ist über Best.-Nr. wählbar

Kombischreibtisch mit Ansatzplatte

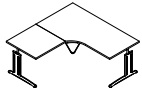


Kombischreibtisch mit Ansatzplatte

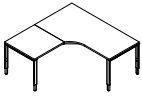


Fußgestell	Maße in cm: B. H. T.	160,0 68,0-82,0 180,0		180,0 68,0-82,0 180,0		200,0 68,0-82,0 180,0		160,0 68,0-82,0 160,0		180,0 68,0-82,0 160,0		200,0 68,0-82,0 160,0	
		Best.-Nr.:	Preis	Best.-Nr.:	Preis	Best.-Nr.:	Preis	Best.-Nr.:	Preis	Best.-Nr.:	Preis	Best.-Nr.:	Preis
4-Fuß		4-Fuß Alusilber mit 1 verkürzten Fuß	E60 r. E61 l.		E84 r. E85 l.		E86 r. E87 l.		E88 r. E89 l.		E90 r. E91 l.		E56 r. E57 l.
C-Fuß		C-Fuß Alusilber mit 1 verkürzten Fuß	060 r. 061 l.		160 r. 161 l.		162 r. 163 l.		114 r. 113 l.		084 r. 085 l.		086 r. 087 l.
		C-Fuß Anthrazit mit 1 verkürzten Fuß	R60 r. R61 l.		R84 r. R85 l.		R86 r. R87 l.		R52 r. R53 l.		R54 r. R55 l.		R56 r. R57 l.
Design-Fuß		Design-Fuß Alusilber mit 1 verkürzten Fuß	A60 r. A61 l.		A84 r. A85 l.		A86 r. A87 l.		A52 r. A53 l.		A54 r. A55 l.		A56 r. A57 l.
		Design-Fuß Anthrazit mit 1 verkürzten Fuß	C60 r. C61 l.		C84 r. C85 l.		C86 r. C87 l.		C52 r. C53 l.		C54 r. C55 l.		C56 r. C57 l.
		Design-Fuß Weiß mit 1 verkürzten Fuß	B60 r. B61 l.		B84 r. B85 l.		B86 r. B87 l.		B52 r. B53 l.		B54 r. B55 l.		B56 r. B57 l.

Kombischreibtische mit Freiformplatte, mit 80 cm tiefer Ansatzplatte



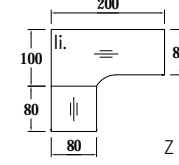
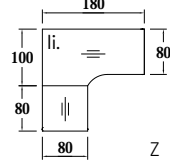
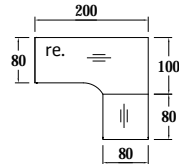
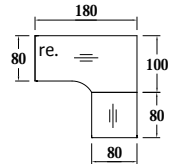
Bsp.-Abb: mit C-Fuß



Bsp.-Abb: mit 4-Fuß

Fußgestell ist über Best.-Nr. wählbar

Kombischreibtisch mit Ansatzplatte



Kombischreibtisch mit Ansatzplatte

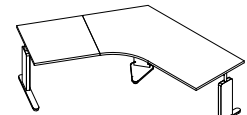
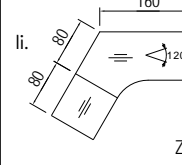
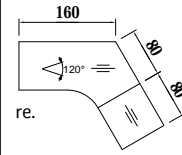
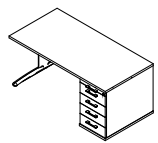


Abbildung C83 li.

Fußgestell	Maße in cm:	B. H. T.	180,0		200,0		240,0	
			Best.-Nr.:	Preis	Best.-Nr.:	Preis	Best.-Nr.:	Preis
4-Fuß	68,0-82,0 180,0		E66 r.		E68 r.		E82 r.	
			E67 l.		E69 l.		E83 l.	
C-Fuß			O66 r.		O68 r.		O82 r.	
			O67 l.		O69 l.		O83 l.	
Design-Fuß			A66 r.		A68 r.		A82 r.	
			A67 l.		A69 l.		A83 l.	
Design-Fuß			C66 r.		C68 r.		C82 r.	
			C67 l.		C69 l.		C83 l.	
Design-Fuß			B66 r.		B68 r.		B82 r.	
			B67 l.		B69 l.		B83 l.	
T-Fuß Multi			176 r.		-		-	
			177 l.		-		-	
			170 r.		-		-	
T-Fuß Multi			171 l.		-		-	
			172 r.		-		-	
			173 l.		-		-	

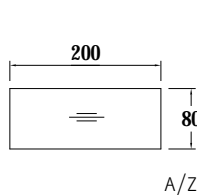
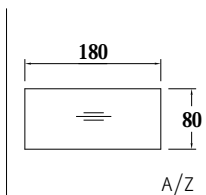
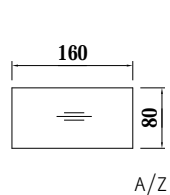
Schreibtische mit durchgehender Rechteckplatte



Bsp.-Abb: mit C-Fuß, re.

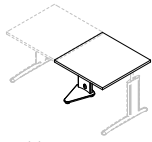
Fußgestell ist über Best.-Nr. wählbar

Schreibtisch mit durchgehender Rechteckplatte und Auszugscontainer mit Vollauszügen, 1 Materialauszug, 4 Schubkästen



Fußgestell	Maße in cm:	B. H. T.	160,0		180,0		200,0	
			Best.-Nr.:	Preis	Best.-Nr.:	Preis	Best.-Nr.:	Preis
4-Fuß	72,0-78,0 80,0		E50 r.		E52 r.		E54 r.	
			E51 l.		E53 l.		E55 l.	
C-Fuß			730 r.		732 r.		734 r.	
			731 l.		733 l.		735 l.	
C-Fuß			N10 r.		N14 r.		N16 r.	
			N11 l.		N15 l.		N17 l.	
Design-Fuß			F10 r.		F14 r.		F16 r.	
			F11 l.		F15 l.		F17 l.	
Design-Fuß			H10 r.		H14 r.		H16 r.	
			H11 l.		H15 l.		H17 l.	
Design-Fuß			G10 r.		G14 r.		G16 r.	
			G11 l.		G15 l.		G17 l.	

Anbauplatte

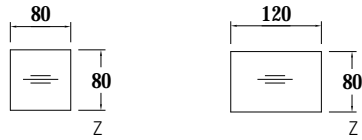




Bsp.-Abb.: C-Fuß

Fußgestell ist über Best.-Nr. wählbar

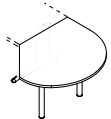
Anbauplatten mit Dreieckfuß, zum Anbau an Tische, Dreieckfuß wird beim Aufbau mit vorhandenem Fuß getauscht

Achtung: Bei folgenden Schreibtischen ist **nur der seitliche Anbau** möglich:
E62, E63, O62, O63, R62, R63, A62, A63, C62, C63, B62, B63, 196, 195, 168, 169, 194, 193, E64, E65, O64, O65, R64, R65, A64, A65, C64, C65, B64, B65



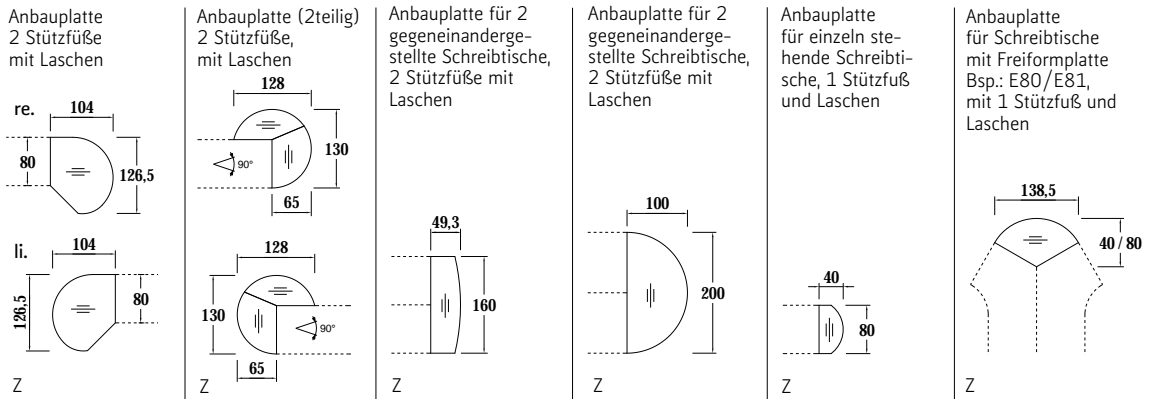
	Maße in cm:	B. H. T.	80,0 68,0-82,0 80,0		120,0 68,0-82,0 80,0	
			Best.-Nr.:	Preis	Best.-Nr.:	Preis
 für C-Fuß	Dreieckfuß für C-Fuß Alusilber		101		102	
	Dreieckfuß für C-Fuß Anthrazit		R01		R02	
 für Design-Fuß	Dreieckfuß für Design-Fuß Alusilber		A01		A02	
	Dreieckfuß für Design-Fuß Anthrazit		C01		C02	
	Dreieckfuß für Design-Fuß Weiß		B01		B02	


Anbauplatten



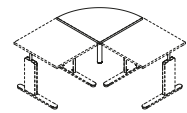
Bsp.-Abb: 2 Stützfüße

Stützfuß wahlweise in Alusilber, Anthrazit oder Weiß



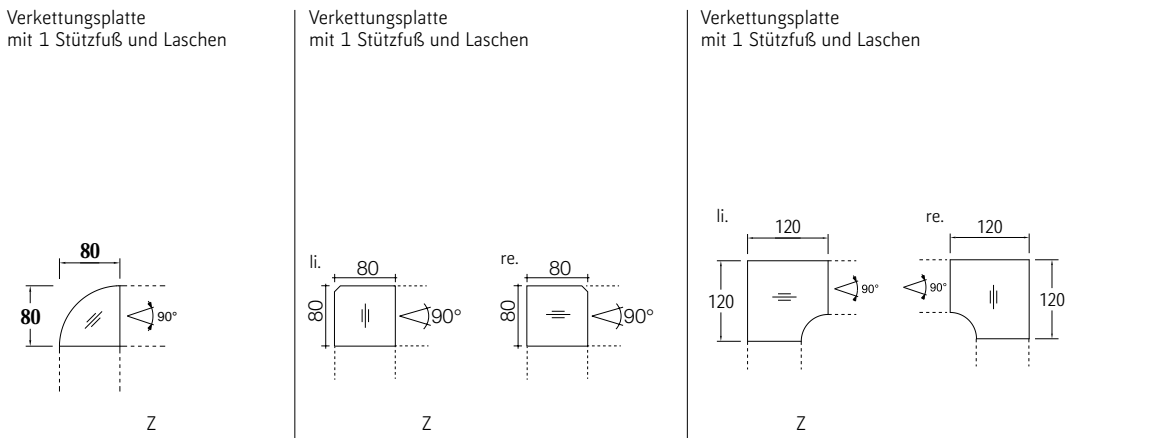
	Maße in cm:	B. H. T.	104,0 68,0-82,0 126,5		65,0/128,0 68,0-82,0 130,0		40,0/49,3 68,0-82,0 160,0		100,0 68,0-82,0 200,0		40,0 68,0-82,0 80,0		40,0/80,0 2,8 138,5	
			Best.-Nr.:	Preis	Best.-Nr.:	Preis	Best.-Nr.:	Preis	Best.-Nr.:	Preis	Best.-Nr.:	Preis	Best.-Nr.:	Preis
	Stützfuß Alusilber		772 r. 773 l.		774 r. 775 l.		607		059		617		070	
	Stützfuß Anthrazit		R14 r. R15 l.		R28 r. R29 l.		R70		R59		R71		R77	
	Stützfuß Weiß		B14 r. B15 l.		B28 r. B29 l.		B70		B59		B71		B77	

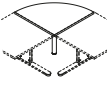
Verkettungsplatten



Bsp.-Abb: 1 Stützfuß

Stützfuß wahlweise in Alusilber, Anthrazit oder Weiß



	Maße in cm:	B. H. T.	80,0 68,0-82,0 80,0		80,0 68,0-82,0 80,0		120,0 68,0-82,0 120,0	
			Best.-Nr.:	Preis	Best.-Nr.:	Preis	Best.-Nr.:	Preis
	Stützfuß Alusilber		610		623		656	
	Stützfuß Anthrazit		R05		R23		R13	
	Stützfuß Weiß		B05		B23		B13	

Produktinformation - Schreibtische mit elektrischer Höheneinstellung ⚡



Flexibilität für Ihre Gesundheit

Immer ein entspanntes Arbeiten durch den Wechsel der Arbeitspositionen



Stufenlose Höheneinstellung von 64 cm bis 128 cm ⚡

- Motorgetriebene Höhenverstellung auch bei Schreibtischen mit Freiformplatten.
- Belastung pro Schreibtischeinheit 80 kg.
- Ein stabiles Metallgestell mit Höhen-Ausgleichsschrauben in den Kufen sorgt für einen sicheren Stand.
- Metallelemente wahlweise in Alusilber, Weiß oder Anthrazit, sind alle pulverbeschichtet
- Leichte Bedienung durch Steuerungstasten unter der Schreibtischkante, unkompliziert und leicht erreichbar.
- Optional erhältliches Steuerungselement mit Memory Funktion.
- Angenehme Betriebstätigkeit durch einen geringen Geräuschpegel.
- Ohne störende Quertraverse - optimale Beinfreiheit, auch für Rollstuhlfahrer geeignet.
- Zwei bzw. drei synchron betriebene Motoren sind unsichtbar in die Tischbeine integriert und ermöglichen durch den Mehrfachbetrieb eine ruckfreie Höhenverstellung mit einer Geschwindigkeit von 40 mm/s.
- Gestelle mit elektrischer Höhenverstellung sind GS geprüft.

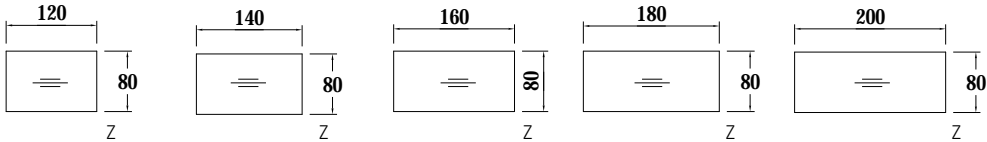
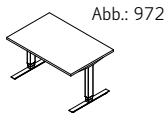
Steuerungstasten
StandardSteuerungstasten
mit Memory-Funktion

Schreibtische mit Rechteckplatte 80er Tiefe und elektrischer Höheneinstellung



Schreibtisch mit Rechteckplatte

- Auf Anfrage auch mit anderer Plattenform lieferbar -



Fußgestell ist über Best.-Nr. wählbar

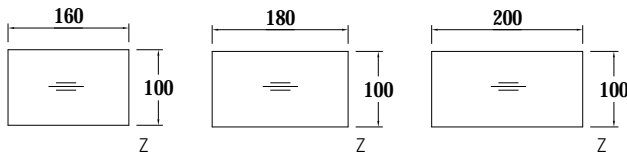
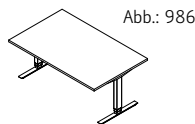
	Maße in cm:		120		140		160		180		200	
	B.	H. T.	Best.-Nr.:	Preis	Best.-Nr.:	Preis	Best.-Nr.:	Preis	Best.-Nr.:	Preis	Best.-Nr.:	Preis
	120,0	64,0-128,0 80,0	701		703		705		707		709	
T-Fuß Multi Anthrazit												
T-Fuß Multi Alusilber			972		973		974		975		971	
T-Fuß Multi Weiß			700		702		704		706		708	

Schreibtische mit Rechteckplatte 100er Tiefe und elektrischer Höheneinstellung



Schreibtisch mit Rechteckplatte

- Auf Anfrage auch mit anderer Plattenform lieferbar -

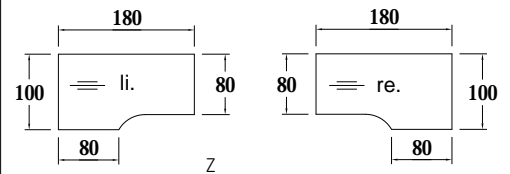
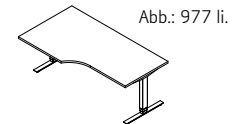


Fußgestell ist über Best.-Nr. wählbar

	Maße in cm:		160		180		200		180	
	B.	H. T.	Best.-Nr.:	Preis	Best.-Nr.:	Preis	Best.-Nr.:	Preis	Best.-Nr.:	Preis
	160,0	64,0-128,0 100,0	711		714		716		720 r. 719 l.	
T-Fuß Multi Anthrazit										
T-Fuß Multi Alusilber			986		987		988		976 r. 977 l.	
T-Fuß Multi Weiß			710		713		715		718 r. 717 l.	

Schreibtisch mit Freiformplatte

- Auf Anfrage auch mit anderer Plattenform lieferbar -

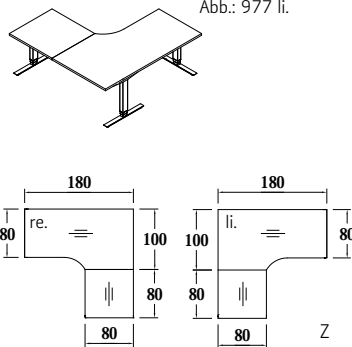


Kombischreibtische mit Freiformplatte, mit 80 cm tiefer Ansatzplatte und elektrischer Höheneinstellung



Kombischreibtisch mit Ansatzplatte

Abb.: 977 li.



und Schreibtischcontainer mit elektrisch höhenverstellbarer Schreibtischplatte



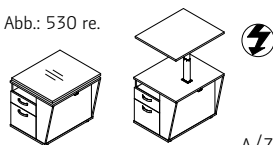
Fußgestell ist über Best.-Nr. wählbar

	Maße in cm:		180		70,0		70,0		13,6	
	B.	H. T.	Best.-Nr.:	Preis	Best.-Nr.:	Preis	Best.-Nr.:	Preis	Best.-Nr.:	Preis
	180,0	64,0-128,0 180,0/80,0	724 r. 723 l.		530 r. 531 l.		532 r. 533 l.		MEM	
T-Fuß Multi Anthrazit										
T-Fuß Multi Alusilber			978 r. 979 l.							
T-Fuß Multi Weiß			722 r. 721 l.							

Anstellcontainer
1 offenes Fach, 1 Materialschale,
1 Schubkasten, 1 Hängeregisterauszug,
1 elektrisch höhenverstellbare
Ablageplatte, **Hubsäule alufarbig**

Ablageplatte passend zur
Schreibtischplatte

Abb.: 530 re.

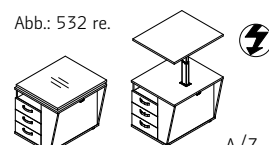


A/Z

Anstellcontainer
1 offenes Fach, 1 Materialschale,
3 Schubkästen, 1 elektrisch
höhenverstellbare Ablageplatte,
Hubsäule alufarbig

Ablageplatte passend zur
Schreibtischplatte

Abb.: 532 re.



A/Z

Memory-Schalter für
alle Schreibtische mit
elektrischer Höhenein-
stellung (T-Fuß Multi)

Optional bestellbar!

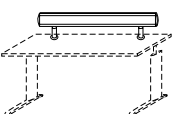
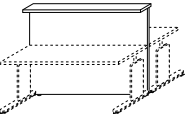
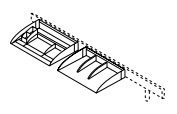
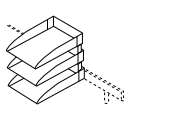
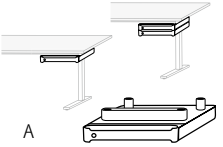



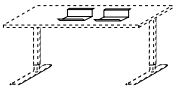
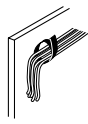

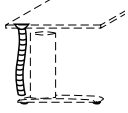
Konferenztische Gestell wahlweise Alusilber oder Anthrazit	Konferenztisch mit Rechteckplatte (Für ca. 6-8 Personen) (Sondergrößen auf Anfrage)	Konferenztisch mit Stichbogenplatte (Für ca. 6-8 Personen)	Konferenztisch mit Stichbogenplatte (Für ca. 10-16 Personen)	Konferenztisch mit Ovalplatte (Für ca. 6-8 Personen) (Sondergrößen auf Anfrage)		
Maße in cm:	B. 180,0 H. 74,0 T. 100,0	200,0 74,0 100,0	200,0 74,0 100,0/90,0	300,0 74,0 103,0/130,0	400,0 74,0 124,0/160,0	220,0 74,0 110,0
Best.-Nr.: Alusilber	683	684	277	278	279	294
Best.-Nr.: Anthrazit	693	694	267	268	269	274
Preis für alle Ausf.						

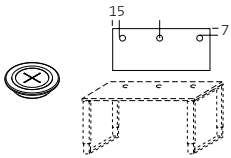

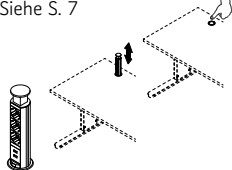
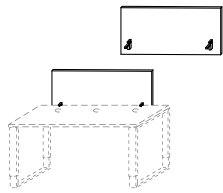
Konferenztische Gestell Tellerfuß in alusilber	neu Konferenztisch mit Rechteckplatte (Für ca. 6-8 Personen) (Sondergrößen auf Anfrage) Tellerfuß alufarbig	neu Konferenztisch mit Stichbogenplatte (Für ca. 6-8 Personen) Tellerfuß alufarbig	neu Konferenztisch mit Stichbogenplatte (Für ca. 10-16 Personen), Tellerfuß alufarbig	neu Konferenztisch mit Ovalplatte (Für ca. 6-8 Personen) (Sondergrößen auf Anfrage) Tellerfuß alufarbig	neu Konferenztisch rund, Tellerfuß alufarbig (Für ca. 4 Personen)		
Maße in cm:	B. 180,0 H. 74,0 T. 100,0	200,0 74,0 100,0	200,0 74,0 100,0/90,0	300,0 74,0 103,0/130,0	400,0 74,0 124,0/160,0	220,0 74,0 110,0	90,0 Ø 74,0
Best.-Nr.: Alusilber	673	674	237	238	239	214	650
Preis für alle Ausf.							

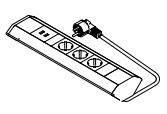
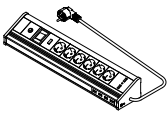

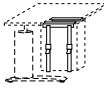
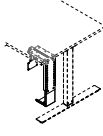
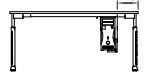

Konferenztische Beistelltische und Stehtische Gestell alufarbig	Beistelltisch auf Rollen, höhenverstellbar mit Gasdruckfeder, 71,0 cm - 115,0 cm, alufarbig	Stehstisch mit Rechteckplatte und Kufen-Fußgestell, alufarbig	Konferenztisch Rechteckplatte mit stabilem Metallrahmen und 4 Metall-Rundfüßen, alufarbig , Stellbeispiele siehe Seite 7	Konferenztisch Trapezplatte mit stabilem Metallrahmen und 4 Metall-Rundfüßen, alufarbig , Winkel: 60 Grad			
Maße in cm:	B. 80,0 H. 71,0-115,0 T. 80,0	80,0 71,0-115,0 80,0	160,0 109,0 - 121,0 60,0	80,0 72,0 80,0	120,0 72,0 80,0	160,0 72,0 80,0	160,0 72,0 69,3
Best.-Nr.: Alusilber	016	006	015	293	295	297	299
Preis für alle Ausf.							

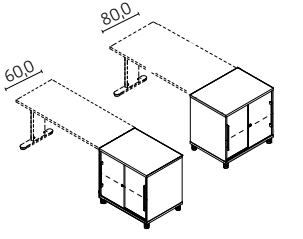



Schreibtisch-zubehör	Metall-Sichtblende für den Fußraum (nicht in Verbindung mit 80 cm-tiefen Rollcontainern einsetzbar)	Metall-Kabeldurchlass für Schreibtische Bitte Position bei Bestellung angeben! Siehe S. 7 (individuelle Position auf Anfrage)	Kabeldurchlass für Schreibtische, Kunststoff alufarbig Bitte Position bei Bestellung angeben! Siehe S. 7 (individuelle Position auf Anfrage)	Kabeldurchlass, lose (nicht montiert), optional bestellbar									
Maße in cm:	B. 80,0 H. 40,0 T. 2,0	120,0 40,0 2,0	140,0 40,0 2,0	160,0 40,0 2,0	180,0 40,0 2,0	Ø 6,0 links	Ø 6,0 mitte	Ø 6,0 rechts	Ø 6,0 links	Ø 6,0 mitte	Ø 6,0 rechts	Ø 6,0 Metall	Ø 6,0 Kunststoff
Best.-Nr.: Alusilber	835	836	849	837	838	736	737	738	821	822	823	KDM	KDL
Best.-Nr.: Anthrazit neu	833	834	839	840	841								
Preis für alle Ausf.													







Schreibtisch-zubehör	Schreibtisch-Reling alufarbig, mit Befestigungselementen			Trennwand			Ablage-Set 2 A4-Schalen quer mit Einteilung (ohne Reling) (Ablage-Sets sind frei zu stellen oder an Reling montierbar) Farbe: graubraun			Ablage-Set 3 A4-Schalen längs mit Stapelleiste (ohne Reling) (Ablage-Sets sind frei zu stellen oder an Reling montierbar) Farbe: graubraun			Unterbau-Schublade, aus Kunststoff, in Anthrazit, abschließbar über Standard-Schließzylinder, individuell abschließbar mit Artikel 880, erweiterbar, für die Montage unter Schreibtisch neu				
																	
Maße in cm:	B. H. T.	80,0	120,0	160,0	80,0 112,9 25,0	160,0 112,9 25,0	180,0 112,9 25,0	A4 quer	A4 längs	43,0 7,0/12,4 41,0							
Best.-Nr.:		883	884	885	747	748	749	886	887	USK							
Preis für alle Ausf.																	


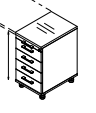
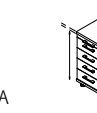

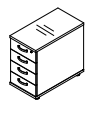
Schreibtisch-zubehör	Metall-Kabelkanal horizontal mit Zugentlastung Anbringung unter dem Schreibtisch, Kombinationsmöglichkeiten siehe S. 29-30.				Kabelwanne zum Unterschrauben, Metall, alufarbig, Preis für 2 Stück			Kabelhalter Klettband Packeinheit: 5 Stück		Kunststoff-Kabel-Befestigung Packeinheit: 3 Stück		Kabelrüssel, alumatt, flexible Montage unter Schreibtischplatten					
		für Schreibtischbreiten: 120,0 cm 140,0/ 160,0 cm 180,0 cm 200,0 cm															
Maße in cm:	B. H. T.	65,0	105,0	145,0	165,0	37,0 16,0 11,5			15,0 1,3 2,0	Länge ca. 120,0							
Best.-Nr.:		741	742	743	744	825	946	947	939								
Preis für alle Ausf.																	







Schreibtisch-zubehör	Induktionsladegerät für Schreibtische, inkl. 6 cm Ø Bohrung, ausgestattet mit einem Eurostecker (flach) Bitte Position bei Bestellung angeben! Siehe S. 7 (individuelle Position auf Anfrage)			Steckdoseneinsatz 1x Schuko, 1 x USB 2.0, inkl. 6 cm Ø Bohrung, inkl. 1,6 m Zuleitung (220 V) Bitte Position bei Bestellung angeben! Siehe S. 7			Versenkbarer Steckdosen-Tower, silberfarbig, 3x Schuko, 250 V, 16 A, 2x USB, 5 V, max. 2.1 A, 1,5 m Zuleitung, inkl. 6 cm Ø Bohrung, Bitte Position bei Bestellung angeben! Siehe S. 7			Schreibtisch-Panel Polster in Anthrazit, Befestigung in Anthrazit neu							
																	
Maße in cm:	B. H. T.	Ø 8,0 links	Ø 8,0 mitte	Ø 8,0 rechts			7,1 31,5 5,4		120,0 65,0 5,0	160,0 65,0 5,0							
Best.-Nr.:		726	727	728	848	846	951	952									
Preis für alle Ausf.																	

Schreibtisch-zubehör	Winkel-Steckdosenleiste in Schwarz/Silber, 3x Schuko, 2x USB 2.0 (5 V, 2,1 A)		Tisch-Steckdosenleiste Multi in Schwarz/Silber, mit Überspannungsschutz, 6x Schuko, 4x USB 2.0 (Datenübertragung), 2x USB 2.0 (Ladegerät 5 V, 2,1 A) mit Netzkabel 1,8 m			USB-Steckdose (Typ A Buchse) inkl. Trafo, Eurostecker zum Betreiben/Aufladen von Geräten mit USB-Schnittstelle 5 V, 2,1 A		Computer-Halter nur für Design- und C-Fuß Schreibtische, Montagewinkel mit 2 Gurtbändern, stufenlos verstellbar (nicht für 60 cm-tiefe Schreibtische geeignet) Farbe: schwarz		Computer-Halter für Tower und Mini-Tower, mit Höheneinstellung, max. Belastung: 10 kg							
																	
Maße in cm:	B. H. T.				3,0 1,4 4,5		10,0 - 60,0 10,0 - 60,0 35,0	30,0 38,0 - 44,0 15,0 - 25,0	Einsatz 4-Fuß, C-Fuß, Design-Fuß und T-Fuß: 26 Einsatz T-Fuß Multi (elektrisch): 6,5								
Best.-Nr.:		842	843	739	940	945											
Preis für alle Ausf.																	

Anbauelemente für Schreibtische	Schreibtischbautype mit 2 Schiebetüren, mit Schloss, 1 Ablagefach, 1 Ordnerfach	Schreibtischbautype mit 2 offene Fächer, 3 SK und 1 offenes Fach	Schreibtischbautype mit 2 Schiebetüren, mit Schloss, 1 Ablagefach, 1 Ordnerfach
	<p>Oberboden passend zur Schreibtischplatte, frei stellbar, für Schreibtischtiefe 43 cm und 80 cm</p> 	<p>Oberboden passend zur Schreibtischplatte, frei stellbar, für Schreibtischtiefe 43 cm und 80 cm Abb.: 241 I.</p> 	<p>Oberboden passend zur Schreibtischplatte, frei stellbar, für Schreibtischtiefe 60 cm</p> 
Maße in cm:	B. 80,0 H. 72,0 - 78,0 T. 43,0	80,0 72,0 - 78,0 43,0	80,0 72,0-78,0 60,0
Best.-Nr.:	243	242 r. 241 I.	252
Preis für alle Ausf.			

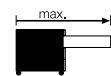
Schreibtisch-container mit Teilauszug 75 %	Rollcontainer 1 Materialauszug, 3 Schubkästen		Rollcontainer 1 Materialauszug, 1 Schubkasten, 1 Auszug für A4 Hängeregister		Rollcontainer 1 verschiebbare Materialschale, 3 Schubkästen
<p>Alle Container mit Zentralverriegelung, Hängeregisterauszug max. Belastung: 25kg, Auszüge mit Metallzarge</p> 	Tiefe 60 cm	Tiefe 80 cm	Tiefe 60 cm	Tiefe 80 cm	Tiefe 60 cm
 	42,7 54,4 60,0	42,7 54,4 80,0	 	42,7 54,4 80,0	
Best.-Nr.:	548	538	549	539	552
Preis für alle Ausf.					

Schreibtisch-container mit Teilauszug 75 %	Anstellcontainer mit Steckfüßen zur Höheneinstellung, 1 Materialauszug, 4 Schubkästen		Anstellcontainer mit Steckfüßen zur Höheneinstellung, 1 Materialauszug, 2 Schubkästen, 1 Auszug für A4 Hängeregister (Vollauszug)		Anstellcontainer mit Steckfüßen zur Höheneinstellung, 1 verschiebbare Materialschale, 4 Schubkästen
<p>Alle Container mit Zentralverriegelung, Hängeregisterauszug max. Belastung: 25kg, Auszüge mit Metallzarge</p> 	Tiefe 60 cm	Tiefe 80 cm	Tiefe 80 cm		Tiefe 80 cm
 	43,0 72,0-80,0 60,0	43,0 72,0-80,0 80,0		43,0 72,0-80,0 80,0	
Best.-Nr.:	536	537	535		593
Preis für alle Ausf.					

Schreibtisch-container mit Vollauszug 100 %	Rollcontainer 1 Materialauszug, 3 Schubkästen		Rollcontainer 1 Materialauszug, 1 Schubkasten, 1 Auszug für A4 Hängeregister		Rollcontainer 1 verschiebbare Materialschale, 3 Schubkästen
<p>Alle Container mit Zentralverriegelung, Hängeregisterauszug max. Belastung: 25kg, Auszüge mit Metallzarge</p> 	Tiefe 60 cm	Tiefe 80 cm	Tiefe 60 cm	Tiefe 80 cm	Tiefe 60 cm
 	42,7 54,4 60,0	42,7 54,4 80,0	 	42,7 54,4 80,0	
Best.-Nr.:	448	438	449	439	452
Preis für alle Ausf.					

Schreibtisch-container mit Vollauszug 100 %

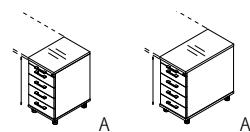
Alle Container mit Zentralverriegelung, Hängeregisterauszug max. Belastung: 25kg, Auszüge mit Metallzarge



Anstellcontainer mit Steckfüßen zur Höheneinstellung, 1 Materialauszug, 4 Schubkästen

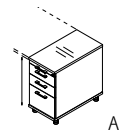
Oberboden passend zur Schreibtischplatte

Tiefe 60 cm Tiefe 80 cm



Anstellcontainer mit Steckfüßen zur Höheneinstellung, 1 Materialauszug, 2 Schubkästen, 1 Auszug für A4 Hängeregister
Oberboden passend zur Schreibtischplatte

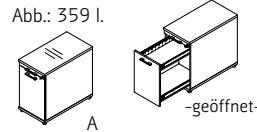
Tiefe 80 cm



Anstell-/ Ordnercontainer 1 Materialauszug, 1 Komplettauszug, oben Ablagefach, unten Ordnerfach

Oberboden passend zur Schreibtischplatte

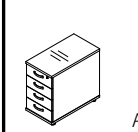
Abb.: 359 l.



Anstellcontainer mit Steckfüßen zur Höheneinstellung, 1 verschiebbare Materialschale, 4 Schubkästen

Oberboden passend zur Schreibtischplatte

Tiefe 80 cm

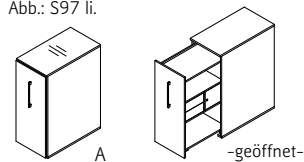


Maße in cm:	B. H. T.	43,0 72,0-80,0 60,0	43,0 72,0-80,0 80,0	43,0 72,0-80,0 80,0	43,0 72,0-80,0 80,0
Best.-Nr.:		348	349	358 r. 359 l.	493
Preis für alle Ausf.					

Systemtower und Schreibtisch-container mit elektrisch höhenverstellbarer Schreibtischplatte



Systemtower mit Vollauszug, mit Sichrückwand, 1 Ablagefach, 2 offene Fächer mit Ordnerhöhe, 1 abschließbares Fach (verschiedenschließend), 2 Schubkästen mit Push-to-Open, Inneneinteilung in Weiß
Abb.: S97 li.

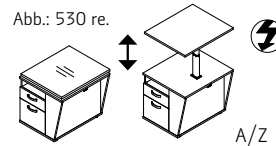


Schloss für Systemtower S97/S98, Montage werkzeits

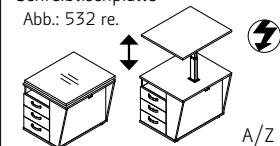


Anstellcontainer 1 offenes Fach, 1 verschiebbare Materialschale, 1 Schubkasten, 1 Hängeregisterauszug, 1 elektrisch höhenverstellbare Ablageplatte, **Hubsäule alufarbig**, Ablageplatte passend zur Schreibtischplatte

Abb.: 530 re.



Anstellcontainer 1 offenes Fach, 1 verschiebbare Materialschale, 3 Schubkästen, 1 elektrisch höhenverstellbare Ablageplatte, **Hubsäule alufarbig**, Ablageplatte passend zur Schreibtischplatte
Abb.: 532 re.



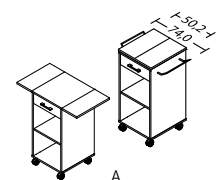
Maße in cm:	B. H. T.	50,0 121,2 90,0		70,0 72,0-128,0 80,0	70,0 72,0-128,0 80,0
Best.-Nr.:		S98 r. S97 l.	882	530 r. 531 l.	532 r. 533 l.
Preis für alle Ausf.					

Gerätecontainer

Druckerwagen auf Rollen, 1 Schubkasten



Stehpult auf Rädern, 1 Schubkasten, Abdeckplatte ausklappbar



Maße in cm:	B. H. T.	80,0 75,9 43,0	50,2/74,0/100 104,2 54,6
Best.-Nr.:		289	369
Preis für alle Ausf.			

Zubehör

Schubkasteneinsätze für Schreibtischcontainer

Materialschale, auf dem Schubkasten verschiebbar



Trennsteg für Schubkasten, 2 Querstege, 3 Längsstege (passend für 80,0 cm tiefe Container)



Trennsteg für Schubkasten, 2 Stück



Ablage für A4-Papier 4 Stück, verstellbar, geeignet für Roll- und Anstellcontainer, Jalousieelemente und Schiebetürelemente



4 Containerrollen (2 gebremste u. 2 ungebremste Rollen)

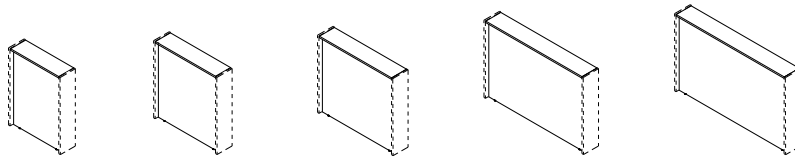


Maße in cm:	B. H. T.	33,7 2,5 19,6	33,0 / 22,1 6,5 / 6,2 1,2 / 0,4	33,0 6,5 1,2	33,7 13,5 21,2	weiche Rollen, speziell für Parkettboden geeignet	harte Rollen
Best.-Nr.:		861	862	863	864	995	996
Preis für alle Ausf.							

Countersystem

Bestellbeispiel auf Seite 6!

Countermodule
(vorderer Plattenüberstand 150 mm)
Abschlussseiten Art.-Nr. 794/994 erforderlich, bitte separat bestellen!



Maße in cm:	B. H. T.	80,0 112,9 25,0	100,0 112,9 25,0	120,0 112,9 25,0	160,0 112,9 25,0	180,0 112,9 25,0
Best.-Nr.:		789	793	795	790	791
Preis für alle Ausf.						

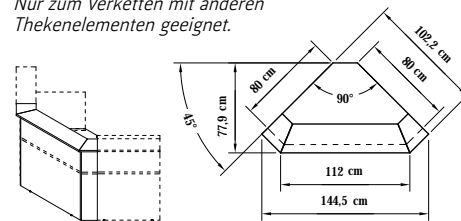
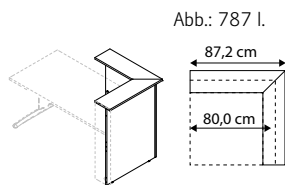
Countersystem

Bestellbeispiel auf Seite 6!

Eckcountermodul
(vorderer Plattenüberstand 150 mm)
Abschlussseiten Art.-Nr. 794/994 erforderlich,
bitte separat bestellen!

Eck-Countermodul inkl. Schreibtischplatte
Schreibtischplattenfarbe ist wählbar, Winkel: 45 Grad

*Nur zum Verketteten mit anderen
Thekenelementen geeignet.*



Maße in cm:	B. H. T.	87,2 112,9 87,2	144,5 112,9 77,9
Best.-Nr.:		788 r. 787 l.	797
Preis für alle Ausf.			

Countersystem

Bestellbeispiel auf Seite 6!

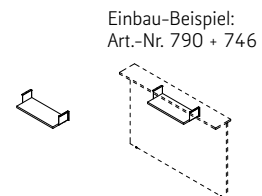
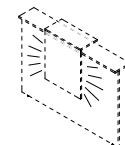
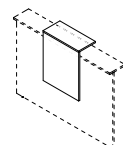
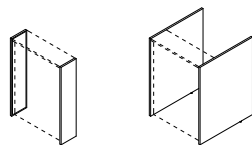
◆ Informationen zur Energieeffizienz:
www.roehr-bush.de/service/energielabel

Counterseitenabschluss
2 Seitenteile







Counteraufsatz
in Frontfarbe






Beleuchtung
für Counteraufsatz,
inklusive Trafo ◆
2 x 2.9W, 4000-4500 K,
ausgestattet mit einem
2m-Kabel+Eurostecker (flach)








Counterablage
(nur an einer Seite des Counters verwendbar)










Maße in cm:	B. H. T.	25,0 112,9 2,2	87,2 112,9 2,2	59,1 72,0 28,0		60,0 13,2 30,0
Best.-Nr.:		794	994	792	745	746
Preis für alle Ausf.						

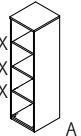
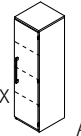
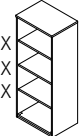
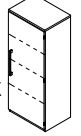
Aktelemente 2 Ordnerhöhen	Regal offen mit Rückwand, X 1 Boden fest	Aktelement 1 Tür, 1 E.-Boden	Schubkastenelement 4 Schubkästen	Regal offen mit Rückwand, X 1 Boden fest	Aktelement 1 Tür, 1 E.-Boden	Schubkastenelement 4 Schubkästen
	Abb.: 210 r.			Abb.: 208 r.		
						
Maße in cm:	B. H. T.	40,0 76,5 43,0	40,0 76,5 43,0	40,0 76,5 43,0	60,0 76,5 43,0	60,0 76,5 43,0
Best.-Nr.:	202	210 r. 211 l.	200	203	208 r. 207 l.	215
Preis für alle Ausf.						

Aktelemente 2 Ordnerhöhen	Regal offen mit Rückwand, X 1 Boden fest	Aktelement 2 Türen, 1 E.-Boden	Aktelement 2 Auszüge mit Zentralverriegelung für A4-Hängeregister (max. Belastung 25kg)	Abschlussregal 1 Boden	Aktelement 2 Türen, 1 Mittelwand, 2 E.-Böden (Kopiergerätestiefe)
	Abb.: 224 r.				
					
Maße in cm:	B. H. T.	80,0 76,5 43,0	80,0 76,5 43,0	43,0 76,5 43,0	80,0 76,5 58,0 Sondertiefe
Best.-Nr.:	204	205	206	224 r. 225 l.	218
Preis für alle Ausf.					

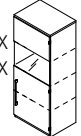
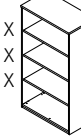
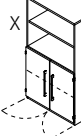
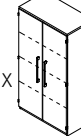
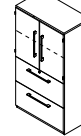
Aktelemente 3 Ordnerhöhen	Regal offen mit Rückwand, X 2 Böden fest	Aktelement 1 Tür, 2 E.-Böden	Schubkastenelement 6 Schubkästen	Regal offen mit Rückwand, X 2 Böden fest	Aktelement 1 Tür, 2 E.-Böden	Schubkastenelement 6 Schubkästen	Aktelement 1 Tür, 2 Schubkästen, 1 E.-Boden
	Abb.: 310 r.			Abb.: 312 r.		Abb.: 318 r.	
							
Maße in cm:	B. H. T.	40,0 111,7 43,0	40,0 111,7 43,0	40,0 111,7 43,0	60,0 111,7 43,0	60,0 111,7 43,0	60,0 111,7 43,0
Best.-Nr.:	302	310 r. 311 l.	323	303	312 r. 313 l.	325	318 r. 319 l.
Preis für alle Ausf.							

Aktelemente 3 Ordnerhöhen	Regal offen mit Rückwand, X 2 Böden fest	Aktelement 2 Türen, 2 E.-Böden	Aktelement 3 Auszüge mit Zentralverriegelung für A4-Hängeregister (max. Belastung 25kg)	Aktelement 2 Türen, 2 Schubkästen, 1 E.-Boden	Abschlussregal 2 Böden	Aktelement 2 Türen, 1 Mittelwand, 4 E.-Böden (Kopiergerätestiefe)	Aktelement 3 Auszüge mit Zentralverriegelung für A4-Hängeregister (Kopiergerätestiefe)
	Abb.: 314 r.						
							
Maße in cm:	B. H. T.	80,0 111,7 43,0	80,0 111,7 43,0	80,0 111,7 43,0	43,0 111,7 43,0	80,0 111,7 58,0 Sondertiefe	80,0 111,7 58,0 Sondertiefe
Best.-Nr.:	304	330	321	320	314 r. 315 l.	307	251
Preis für alle Ausf.							

**Aktenelemente
4 Ordnerhöhen**

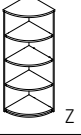
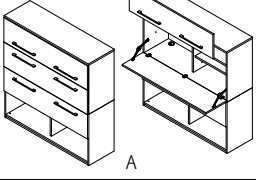
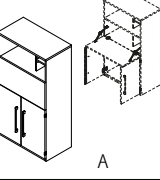
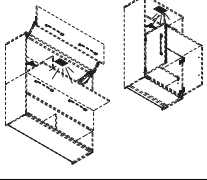
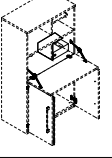
	Regal offen, mit Rückwand, X 3 Böden fest	Aktenelement 1 Tür, 2 E.-Böden, X 1 Boden fest	Regal offen, mit Rückwand, X 3 Böden fest	Aktenelement 1 Tür, 2 E.-Böden, X 1 Boden fest
		Abb.: 360 r.		Abb.: 328 r.
				
Maße in cm:	B. 40,0 H. 146,9 T. 43,0	40,0 146,9 43,0	60,0 146,9 43,0	60,0 146,9 43,0
Best.-Nr.:	402	360 r. 361 l.	403	328 r. 327 l.
Preis für alle Ausf.				

**Aktenelemente
4 Ordnerhöhen**

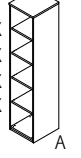
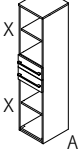

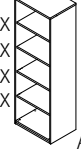
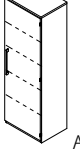
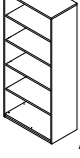

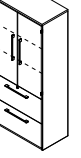
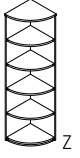
	Aktenelement 1 Tür mit Klarglasschnitt, 1 E.-Boden, X 2 Böden fest	Regal offen, mit Rückwand, 3 Böden fest	Aktenelement 2 Türen, 1 E.-Boden, X 1 Boden fest	Aktenelement 2 Türen, 2 E.-Böden, X 1 Boden fest	Aktenelement 2 Türen, 1 E.-Boden, 2 Auszüge mit Zentralverriegelung für A4-Hängeregister
	Abb.: 350 r.				
					
Maße in cm:	B. 60,0 H. 146,9 T. 43,0	80,0 146,9 43,0	80,0 146,9 43,0	80,0 146,9 43,0	80,0 146,9 43,0
Best.-Nr.:	350 r. 351 l.	404	377	380	371
Preis für alle Ausf.					

**Aktenelemente
4 Ordnerhöhen**

◆ Informationen zur Energieeffizienz: www.roehr-bush.de/service/energielabel

	Abschlussregal 3 Böden	Officebox (Element wird 2-teilig geliefert) obere Front mit Easylift, mittlere Front als Klappe und Arbeitsfläche, untere Front mit 2 innenliegenden Schubkästen	Laptop-Box unten 2 Türen (2 Ordnerhöhen), eine Schreibklappe, (2 Ordnerhöhen mit Einteilung)	Beleuchtung für Office- und Laptop-Box Art.-Nr. 400 + Nr. 415, inkl. Sensor-Schalter, dimmbar 12V, 6W, ausgestattet mit einem 2m Kabel+Eurostecker (flach)	Wertfach Metall Weiß, 1 Schloss, für Einbau in Art.-Nr. 415
	Abb.: 544 r.				Einbau-Bsp.:
					
Maße in cm:	B. 43,0 H. 146,9 T. 43,0	140,0 146,9 43,0 Klappe: max. Belastung 25 kg	80,0 146,9 43,0	◆	25,0 10,0 23,0
Best.-Nr.:	544 r. 545 l.	400	415	399	871
Preis für alle Ausf.					

**Aktenelemente
5 Ordnerhöhen**

	Regal offen, mit Rückwand, X 4 Böden fest	Aktenelement 2 Schubkästen in Ausführung, X 2 Böden fest	Aktenelement 1 Tür, 3 E.-Böden, X 1 Boden fest Abb.: 410 r.	Regal offen, mit Rückwand, X 4 Böden fest	Aktenelement 1 Tür, 3 E.-Böden, X 1 Boden fest Abb.: 394 r.	Regal offen, mit Rückwand, X 4 Böden fest	Aktenelement 2 Türen, 3 E.-Böden, X 1 Boden fest	Aktenelement 2 Türen, 2 Auszüge mit Zentralverriegelung für A4-Hänge- register, 2 E.-Böden	Abschluss- regal 4 Böden Abb.: 564 r.
			Abb.: 410 r.		Abb.: 394 r.				
									
Maße in cm:	B. 40,0 H. 182,1 T. 43,0	40,0 182,1 43,0	40,0 182,1 43,0	60,0 182,1 43,0	60,0 182,1 43,0	80,0 182,1 43,0	80,0 182,1 43,0	80,0 182,1 43,0	43,0 182,1 43,0
Best.-Nr.:	412	368	410 r. 411 l.	413	394 r. 393 l.	414	430	421	564 r. 565 l.
Preis für alle Ausf.									

**Aktenelemente
6 Ordnerhöhen**

	Regal offen, mit Rückwand, X 5 Böden fest	Aktenelement 2 Schubkästen, X 3 Böden fest	Aktenelement 2 Schubkästen nur in Anthrazit , X 3 Böden fest	Aktenelement 1 Tür, 1 Schloss 4 E.-Böden, X 1 Boden fest, Abb.: 460 r.	Aktenelement 2 Türen, 2 Schubkästen, 3 E.-Böden, Abb.: 458 r.	Aktenelement 2 Türen, 2 Schub- kästen nur in Anthrazit , 3 E.-Böden, Abb.: 338 r.	Regal offen, mit Rückwand, X 5 Böden fest	Aktenelement 1 Tür, 1 Schloss, 4 E.-Böden, X 1 Boden fest, Abb.: 472 r.
Maße in cm:	B. 40,0 H. 217,4 T. 43,0	40,0 217,4 43,0	40,0 217,4 43,0	40,0 217,4 43,0	40,0 217,4 43,0	40,0 217,4 43,0	60,0 217,4 43,0	60,0 217,4 43,0
Best.-Nr.:	462	433	432	460 r. 461 l.	458 r. 459 l.	338 r. 339 l.	463	472 r. 471 l.
Preis für alle Ausf.								

**Aktenelemente
6 Ordnerhöhen**

	Aktenelement 2 Jalousietüren mit Schloss, 3 E.-Böden, X 1 Boden fest	Aktenelement 1 Jalousietür mit Griffleiste und Schloss, 1 Tür, 3 E.-Böden, Abb.: 396 r.	Aktenelement 1 Jalousietür mit Griffleiste und Schloss, 4 Schubkästen, 2 E.-Böden	Aktenelement 1 Tür, 1 Tür mit Klarglas und Holzrahmen in Frontfarbe, 4 E.-Böden, X 1 Boden fest Abb.: 424 r.	Aktenelement 1 Tür, 4 Schubkästen, 3 E.-Böden, Abb.: 406 r.
Maße in cm:	B. 60,0 H. 217,4 T. 43,0	60,0 217,4 43,0	60,0 217,4 43,0	60,0 217,4 43,0	60,0 217,4 43,0
Best.-Nr.:	494	396 r. 395 l.	428	424 r. 423 l.	406 r. 405 l.
Preis für alle Ausf.					

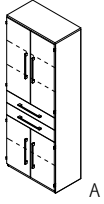
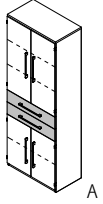
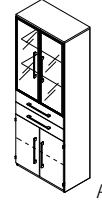
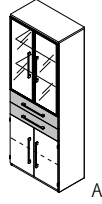
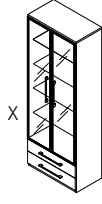
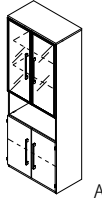
**Aktenelemente
6 Ordnerhöhen**

	Aktenelement 1 Tür mit Glasausschnitt, 3 E.-Böden, Abb.: 416 r.	Prospektregal 6 Klappböden, in Korpusfarbe, mit Stauraum, 1 Tür, 1 E.-Boden, Abb.: 408 r.	Aktenelement 2 Türen, 1 Glastür mit Klarglas und Alu- rahmen, 3 E.-Böden, Abb.: 446 r.	Aktenelement 3 Türen, 3 E.-Böden, Abb.: 442 r.	Aktenelement 1 Tür, X 3 Böden fest, 1 E.-Boden, Abb.: 272 r.	Aktenelement 1 Tür, 4 Schubkästen, 2 E.-Böden, Abb.: 378 r.
Maße in cm:	B. 60,0 H. 217,4 T. 43,0	60,0 217,4 43,0	60,0 217,4 43,0	60,0 217,4 43,0	60,0 217,4 43,0	60,0 217,4 43,0
Best.-Nr.:	416 r. 417 l.	408 r. 407 l.	446 r. 447 l.	442 r. 443 l.	272 r. 273 l.	378 r. 367 l.
Preis für alle Ausf.						

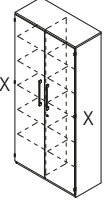
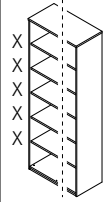
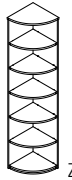

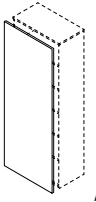
**Aktenelemente
6 Ordnerhöhen**

	Aktenelement 2 Türen, 4 E.-Böden, X 1 Boden fest, mit Schloss	Regal offen, mit Rückwand, X 5 Böden fest	Aktenelement 2 Türen, X 3 Böden fest, 1 E.-Boden	Aktenelement 2 Türen, 2 Ausz. mit ZV f. A4- Hängemappen, 2 E.-Böden	Aktenelement 2 Türen, 4 Schub- kästen, 2 E.-Böden	Fächereinsatz für A4-Papier, nur in Anthrazit	Aktenelement 4 Türen, 3 E.-Böden	Aktenelement 2 Türen, 6 Schubkästen, 2 E.-Böden
Maße in cm:	B. 80,0 H. 217,4 T. 43,0	80,0 217,4 43,0	80,0 217,4 43,0	80,0 217,4 43,0	80,0 217,4 43,0	76,6 32,9 33,3	80,0 217,4 43,0	80,0 217,4 43,0
Best.-Nr.:	480	464	482	473	474	270	475	372
Preis für alle Ausf.								

**Aktelemente
6 Ordnerhöhen**

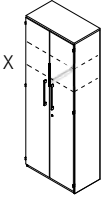
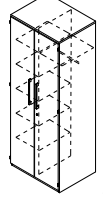
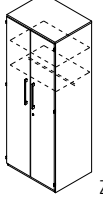
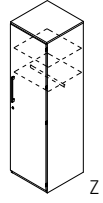
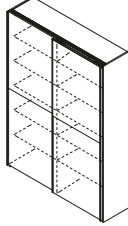
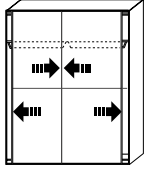
	Aktelement 4 Türen, 2 Schubkästen, 3 E.-Böden	wie Art.-Nr. 373, jedoch mit Schubkästen in Anthrazit	Aktelement 2 Türen, 2 Alurahmen- türen mit Klarglas, 2 Schubkästen, 3 E.-Böden	wie Art.-Nr. 429 jedoch mit Schubkästen in Anthrazit	Aktelement 2 Alurahmentüren mit Klarglas, 3 E.-Böden, X 1 Boden fest, 2 Schubkästen	Aktelement 2 Türen, 2 Alurahmentüren mit Klarglas, 3 E.-Böden
						
Maße in cm:	B. 80,0 H. 217,4 T. 43,0	80,0 217,4 43,0	80,0 217,4 43,0	80,0 217,4 43,0	80,0 217,4 43,0	80,0 217,4 43,0
Best.-Nr.:	373	422	429	476	485	478
Preis für alle Ausf.						

**Aktelemente
6 Ordnerhöhen**

	Aktelement 2 Türen, 1 Schloss, 8 E.-Böden, X 2 Böden fest, 1 Mittelwand	Ausgleichsregal offen, mit Rückwand, X 5 Böden fest	Abschlussregal 5 Böden Abb.: 644 r.	Garderobenelement mit Kleiderstange und Ablage	Rückwandverblendung ^{neu}
					
Maße in cm:	B. 100,0 H. 217,4 T. 43,0	25,0-80,0 217,4 43,0	43,0 217,4 43,0	60,0 60,0 32,2	80,0 215,0 1,9
Best.-Nr.:	499	465	644 r. 645 l.	500	808
Preis für alle Ausf.					

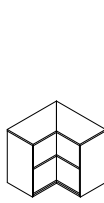
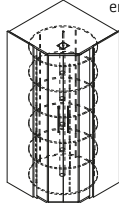
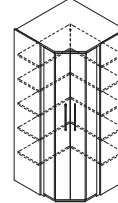
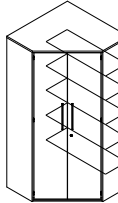
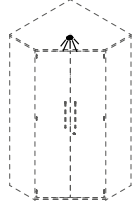
**Kleiderschränke
6 Ordnerhöhen**

Garderobenelement

	Kleiderschrank 2-türig 1 Schloss, 1 E.-Boden, X 1 Boden fest, 1 Kleiderstange ausziehbar	Kleiderschrank 2-türig, 1 Schloss, 6 E.-Böden, 1 Mittelseite, 1 Kleiderstange	Kleiderschrank 2-türig, 1 Schloss, 2 E.-Böden, 1 Kleiderstange	Kleiderschrank 1-türig, 1 Schloss, 2 E.-Böden, 1 Kleiderstange Abb.: 398 r.	Schwebetürenschränk 1 Mittelwand, 10 E.-Böden, (Innenleben komplett in Weiß)	Tür-Dämpfer-Set ^{neu} mit Selbsteinzug inkl. Mitteldämpfer (nachträglich einbaubar)
						
*Mindestraumhöhe: 230,0 cm						
Maße in cm:	B. 80,0 H. 217,4 T. 43,0	80,0 217,4 61,0	80,0 217,4 61,0	60,0 217,4 61,0	159,4 225,8* 46,1	Achtung: Abweichendes Höhenmaß
Best.-Nr.:	481	484	483	398 r. 397 l.	490	Inhalt: 3 Stück
Preis für alle Ausf.						








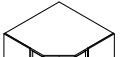
**Eckregale/
Eckschränke**

◆ Informationen zur Energieeffizienz:
www.roehr-bush.de/
service/energielabel

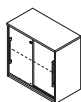
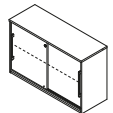
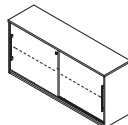
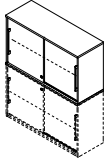
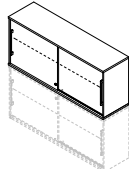
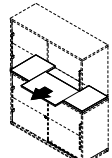
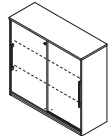
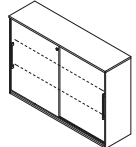
	Eckregale offen, mit Rückwand	Eckschränke mit Falлтüren Rondell mit 5 Ordner- ebenen in Grau (Achtung: keine Schubkastenelemente anbaubar, bei Schlossbestellung: 2 Stk. erforderlich)	wie Art.-Nr. 488 jedoch mit 5 Eckböden	Eckschrank 2-türig, 5 E.-Böden, 1 Kleiderhaken- leiste, 1 Schloss	Beleuchtung für Eckschrank, mit Bewegungsmelder, ausgestattet mit einem Eurostecker (flach) ◆		
							
Maße in cm:	B. 80,0 Eckmaß H. 76,5 T. 80,0/43,0	80,0 Eckmaß 111,7 80,0/43,0	80,0 Eckmaß 217,4 80,0/43,0	91,9 217,4 91,9 / 43,0	101,0 217,4 101,0		
Best.-Nr.:	386	387	487	488	489	496	960
Preis für alle Ausf.							

**Aufsatzelemente
1 und 2 Ordnerhöhen**

Türüberbauten

	Aufsatz- element 1 Tür	Aufsatz- element 1 Tür	Aufsatz- element 2 Türen	Aufsatz- element Abb.: 198 r.	Aufsatz- element 1 Tür, 1 E.-Boden	Aufsatz- element 1 Tür, 1 E.-Boden	Aufsatz- element 2 Türen, 1 E.-Boden	Aufsatzelement für 488/489, 2 Türen (1 Ordnerhöhe)
	Abb. 512 r.	Abb. 522 r.			Abb. 514 r.	Abb. 528 r.		
								
	A	A	A	Z	A	A	A	Z
Maße in cm:	B. H. T. 40,0 37,7 43,0	60,0 37,7 43,0	80,0 37,7 43,0	43,0 37,7 43,0	40,0 73,0 43,0	60,0 73,0 43,0	80,0 73,0 43,0	37,0/91,9 37,7 91,9/37,0
Best.-Nr.:	512 r. 511 l.	522 r. 523 l.	510	198 r. 199 l.	514 r. 515 l.	528 r. 527 l.	517	498
Preis für alle Ausf.								

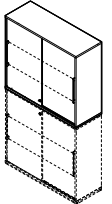
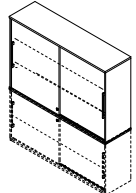
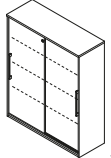
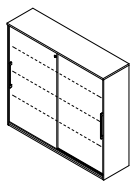
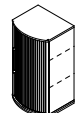
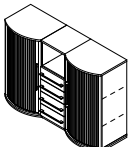
**Schiebetür-
elemente**

	Schiebetür- element mit Schloss, 1 E.-Boden	Schiebetür- element mit Schloss 2 E.-Böden, 1 Mittelseite	Schiebetür- element mit Schloss 2 E.-Böden, 1 Mittelseite	Aufsatzelement mit Schloss, 2 E.-Böden, 1 Fach mit Ordnerhöhe 1 Mittelseite	Aufsatzelement mit Schloss, 2 E.-Böden, 1 Fach mit Ordnerhöhe 1 Mittelseite	Ablageboden ausziehbar nur zwischen 120 cm breiten Elementen montierbar (ca. 30 cm ausziehbar)	Schiebetür- element mit Schloss, 4 E.-Böden, 1 Mittelseite	Schiebetür- element mit Schloss, 4 E.-Böden, 1 Mittelseite
								
	A	A	A	A	A	Z	A	A
Maße in cm:	B. H. T. 80,0 76,5 43,0	120,0 76,5 43,0	160,0 76,5 43,0	120,0 70,5/147,0 43,0	160,0 70,5/147,0 43,0	120,0 2,2 43,0	120,0 111,7 43,0	160,0 111,7 43,0
Best.-Nr.:	240	245	249	244	255	872	262	264
Preis für alle Ausf.								

**Schiebetür-
elemente**



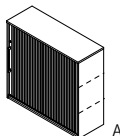
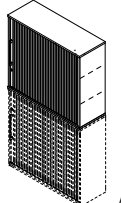
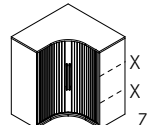
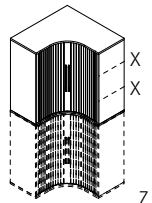
**Jalousie-
elemente**

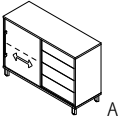
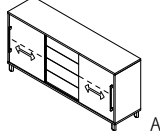


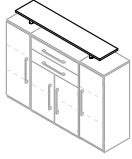
Jalousien sind bei
allen Ausführungen
alufarbig!

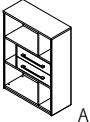
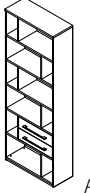



	Aufsatzelement mit Schloss, 4 E.-Böden, 1 Mittelseite	Aufsatzelement mit Schloss, 4 E.-Böden, 1 Mittelseite	Schiebetüren- element mit Schloss, 6 E.-Böden, 1 Mittelseite	Schiebetüren- element mit Schloss, 6 E.-Böden, 1 Mittelseite	Aktenelement mit Jalousieschiebetür 2 E.- Böden Abb.: 382 r.	Highboardkombi 2 Jalousieelemente, 1 Schubkastenelement
						
	A	A	Z	Z		
Maße in cm:	B. H. T. 120,0 105,7/217,4 43,0	160,0 105,7/217,4 43,0	120,0 146,9 43,0	160,0 146,9 43,0	60,0 111,7 43,0/53,0	160,0 111,7 43,0/53,0
Best.-Nr.:	263	265	256	257	382 r. 381 l.	507
Preis für alle Ausf.						





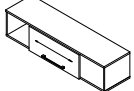
**Jalousie-
elemente**

Jalousien sind bei
allen Ausführungen
alufarbig!

	Aktenelement mit Jalousieschiebetür 1 Schloss, 1 E.-Boden Abb.: 283 r.	Aktenelement mit Jalousieschiebetür 1 Schloss, 2 E.-Böden, 1 Mittelseite Abb.: 287 r.	Aktenelement mit Jalousietür 1 Schloss, 4 E.-Böden, 1 Mittelseite Abb.: 247 r.	Aufsatzelement für 247 1 Jalousietür, 1 Schloss 4 E.-Böden, 1 Mittelseite Abb.: 248 r.	Eckelement 2 Jalousietüren, X 2 Böden fest	Eckaufsatz für Art.-Nr. 391 2 Jalousietüren, X 2 Böden fest
						
	A	A	A	A	X Z	X Z
Maße in cm:	B. H. T. 80,0 76,5 43,0	120,0 76,5 43,0	120,0 111,7 43,0	120,0 105,7/217,4 43,0	94,8 111,7 94,8	94,8 105,7/217,4 94,8
Best.-Nr.:	283 r. 284 l.	287 r. 286 l.	247 r. 246 l.	248 r. 250 l.	391	392
Preis für alle Ausf.						

Sideboards	Sideboard 1 Schiebetür, 4 Schubkästen, 1 E.-Boden	Sideboard 2 Schiebetüren, 4 Schubkästen, 2 E.-Böden	Aufsatzplatte für Anbauteile, mit 5 Füßen, in Silbergrau	Beispielkombinationen, bestehend aus:			
	Schubkästen mit Push to open - Beschlag, Metallfüße alufarbig	Schubkästen mit Push to open - Beschlag, Metallfüße alufarbig		Art.-Nr.: 211, 215, 210	Art.-Nr.: 311, 320, 310		
							
Maße in cm:	B. 120,0 H. 84,1 T. 43,0	178,5 84,1 43,0	140,0 10,9 30,0				
Best.-Nr.:	253	254	505				
Preis für alle Ausf.							

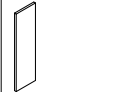
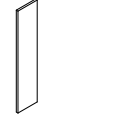
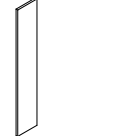
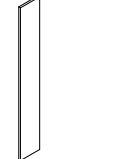
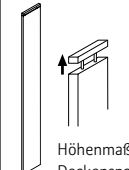
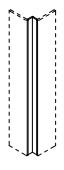
Beimöbel und Zubehör	Designregal 5 offene Fächer, 2 Schubkästen	Designregal 11 offene Fächer, 2 Schubkästen	neue Schubkasteneinteilung aus Glas, für alle 60/80 cm breiten Schubkastentypen mit einer Tiefe von 41,9 cm	Wandboard mit 2 Wandhalterungen, max. Belastung 10 kg				
			 1 Trennscheibe für Schubkästen bis 60 cm	 2 Trennscheiben für Schubkästen bis 80 cm				
Maße in cm:	B. 80,0 H. 111,7 T. 33,0	80,0 217,4 33,0	52,0 8,5 33,9	72,0 8,5 33,9	60,0 2,2 25,5	80,0 2,2 25,5	100,0 2,2 25,5	120,0 2,2 25,5
Best.-Nr.:	379	479	865	866	826	827	828	832
Preis für alle Ausf.								

Hängeregale	Wandboard mit seitlichen Metallbügeln	Hängenelemente offen		Hängenelemente offen, X 1 Boden fest	Hängenelemente 2 Türen, X 1 Boden fest	Hängenelemente 1 Schiebetür	
	Belastung max.: 25 kg	Belastung max.: 25 kg		Belastung max.: 25 kg	Belastung max.: 25 kg	Belastung max.: 25 kg	
							
	Z	Z	A	A	A	A	
Maße in cm:	B. 40,0 H. 30,0 T. 32,2	80,0 30,0 32,2	40,0 37,7 43,0	80,0 37,7 43,0	80,0 73,0 43,0	160,0 37,7 43,4	
Best.-Nr.:	927	928	232	233	234	235	230
Preis für alle Ausf.							

**Stollensystem
Tiefe 32,0 cm**

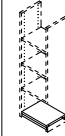



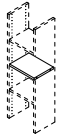



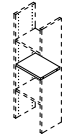

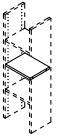

Alle Stollen sind frei stellbar, Hinterkante und Vorderkante mit ABS-Dickkante

auch als Raumteiler verwendbar

	Stollen hat beidseitig eine durchgehende Lochreihe neu				Stollen mit Deckenspanner (bitte genaue Raumhöhe angeben) neu	Eckleiste für Stollenverbindungen Eckmaß: 38,8 cm
						
	3 Ordnerhöhen	4 Ordnerhöhen	5 Ordnerhöhen	6 Ordnerhöhen	Höhenmaß inkl. Deckenspanner	6 Ordnerhöhen
Maße in cm:	B. 2,8 H. 111,7 T. 32,0	2,8 146,9 32,0	2,8 182,1 32,0	2,8 217,4 32,0	2,8 bis 260,0 32,0	8,0 217,4 8,0
Best.-Nr.:	S31	S41	S51	S61	S71	818
Preis für alle Ausf.						

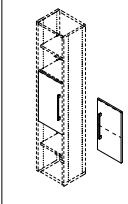
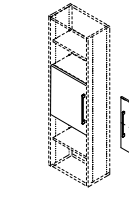
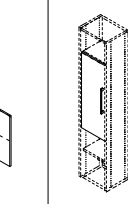
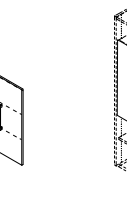
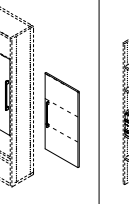
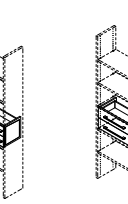
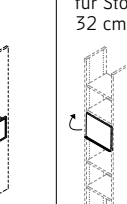
Böden für Stollentiefe 32,0 cm

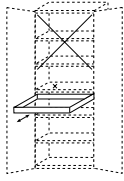

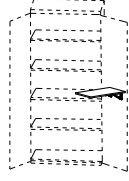
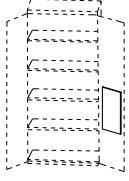
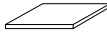

Alle Böden sind frei stellbar, Hinterkante eckig und Vorderkante mit ABS-Dickkante

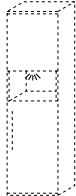
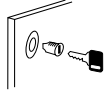
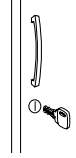
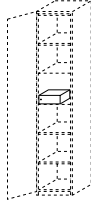
	Sockelböden neu bündig mit Stollen				Standard-Einlegeböden neu bündig mit Stollen				Einlegeböden neu zurückspringend, nur in Kombination mit 1 Tür		Einlegeböden neu zurückspringend, nur in Kombination mit 2 Türen	
												
Maße in cm:	B. 40,0 H. 6,5 T. 31,5	60,0 6,5 31,5	80,0 6,5 31,5	200-80,0 6,5 31,5	40,0 2,8 31,5	60,0 2,8 31,5	80,0 2,8 31,5	200-80,0 2,8 31,5	40,0 2,8 29,1	60,0 2,8 29,1	40,0 2,8 26,7	60,0 2,8 26,7
Best.-Nr.:	921	922	923	924	915	916	917	920	931	932	941	942
Preis für alle Ausf.												

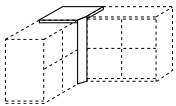
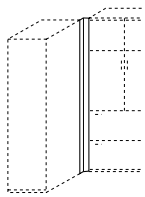
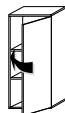
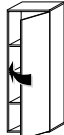
Zwischenbauteile

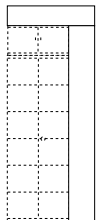


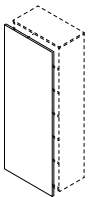
Alle Türen sind einschlagend

	Tür, 20H neu links oder rechts		Tür, 30H neu links oder rechts		Zwischenbauteil 2 Schubkästen		Prospekthalter in Korpusfarbe, für Stollentiefe 32 cm, aufklappbar
							
Frontausführung	wie Ausf.		wie Ausf.		wie Ausf.		wie Ausf.
Maße in cm:	B. 40,0 H. 71,0 T. 1,9	60,0 71,0 1,9	40,0 106,2 1,9	60,0 106,2 1,9	40,0 32,2 30,0	60,0 32,2 30,0	40,0 33,0 4,0
Best.-Nr.:	502 r. 501 l.	520 r. 521 l.	504 r. 503 l.	560 r. 561 l.	524	574	961
Preis für alle Ausf.							

Einsätze für Hängeregisterauszüge Einlegeböden	A4-Hängeregister-Auszug, hinter Türen, Montage bis 3 Ordnerhöhen	Karteikasten DIN A5, für A4-Hängeregister-Auszug 879, 2 Schwenkstützen, (3 Stück je Auszug möglich) Auch einsetzbar in Aktelementen mit Hängeregisterauszügen. Preis pro Stück	Ablageplatte in Anthrazit, ausklappbar, inkl. Befestigungsmaterial, zur Befestigung an Türinnenflächen, max. Belastung: 5 kg Abb.: ausgeklappt Abb.: eingeklappt	Einlegeböden für Anbauelemente	Einlegeböden				
			 						
Maße in cm:	B. nur für Typenbreite 80,0 cm H. T.	22,5 16,5 35,0	50,0 1,2 28,0	36,7 2,2 35,0	56,7 2,2 35,0	76,7 2,2 35,0	76,7 2,2 56,0	37,6 2,2 53,0	56,7 2,2 56,0
Best.-Nr.:	879	878	875	803	804	802	830	831	829
Preis für alle Ausf.									

Beleuchtung/ Zubehör/ Schließzylinder/ Stangenschlösser	LED-Innenspot inkl. Trafo, Fußschalter und Kabelkanal, ausgestattet mit einem Eurostecker (flach)	Individuelle Schließzylinder bis zu 20 unterschiedliche Schließzylinder möglich. Bei Bestellung Zylinder-Nr. angeben Beispiel: 3 x gleichschl. = 3x Nr. 3151, 3 x verschiedenschließend = je 1 x Nr. 3151, 3152, 3153	Stangenschloss für Türen ohne Schloss, Montage werkseits (nicht bei Glastüren und Jalousietüren einsetzbar)	Wertfach Metall, Weiß, 1 Schloss
				
Maße in cm:	B. Selbstmontage H. 1,2 Watt ♦ T. 1 Stück	Zylinder-Nr. 3151 bis 3170 Preis pro Stück		25,0 10,0 23,0
Best.-Nr.:	955	880	881	871
Preis für alle Ausf.				

Eckplatten / Eckleisten für Anbauteile	Eckplatten und Eckblende für Anbauteile, Eckmaß: 49,8 cm	Eckleisten für Eckkombinationen Eckmaß: 49,8 cm	Türdämpfer (Inhalt: 1 Stk.) Für Fronten bis 3 Ordnerhöhen ist je Tür 1 Dämpfer erforderlich! Nur für Bestellung mit Weitwinkel-Scharnieren.	Türdämpfer-Set (Inhalt: 2 Stk.) Für Fronten von 4 bis 6 Ordnerhöhen sind je Tür 2 Dämpfer erforderlich! Nur für Bestellung mit Weitwinkel-Scharnieren.		
						
Maße in cm:	B. 49,8 H. 76,5 T. 49,8	2 Ordnerhöhen 3 Ordnerhöhen 4 Ordnerhöhen 6 Ordnerhöhen	49,8 8,0	49,8 217,4 8,0		
Best.-Nr.:	814	815	816	818	936	937
Preis für alle Ausf.						

Zubehör	Wandverblendung seitlich und oben inkl. Kunststoffleiste für Wandabschluss, Blendmaterial wird nur in angegebenen Maßen geliefert. (Keine Maß-Zuschnitte)	Schreibtischplatten ohne Unterbau für individuelle Nutzung (Platte wie Ausführung, siehe Seite 2)	Stützfuß Metall, höhenverstellbar	Rückwandverblendung ^{neu}							
											
Maße in cm:	B. 20,0 H. 260,0 T. 1,6	Preis für eine Packeinheit = 2 Stück	Alusilber Anthrazit Weiß	80,0 215,0 1,9							
Best.-Nr.:	806	850	851	854	852	853	855	813	819	820	808
Preis für alle Ausf.											

Zuordnung der Kabelkanäle

In der folgenden Tabelle sind die möglichen Kombination von Tischformen mit einem Kabelkanal aufgeführt. Bitte prüfen Sie bei Bestellung eines Schreibtisches mit einem Kabelkanal die Kombinations-Möglichkeiten an Hand dieser Tabelle.

Schreibtisch-Breite	Art.-Nr. Schreibtisch	Art.-Nr. Kabelkanal	Kabelkanal-Länge
80 cm Rechteckplatte	E94/E08	741	65 cm
	174/R94	-	
	008/018/R08/R18	-	
	101/R01	-	
	A94/B94/C94	-	
	A08/A18/B08/B18/C08/C18	-	
	A01/B01/C01	-	
	152/145/151	741	65 cm
120 cm Rechteckplatte	E95/E09	742	105 cm
	175/R95	741	65 cm
	009/019/R09/R19	741	65 cm
	102/R02	741	65 cm
	A95/B95/C95	741	65 cm
	A09/A19/B09/B19/C09/C19	741	65 cm
	A02/B02/C02	741	65 cm
	154/146/153	742	105 cm
	701/972/700	742	105 cm
140 cm Rechteckplatte	E96/E07/E27	742	105 cm
	178/R96/A96/B96/C96	742	105 cm
	007/017/R07/R17	742	105 cm
	027/037/R27/R37	742	105 cm
	A07/A17/B07/B17/C07/C17	742	105 cm
	A27/A37/B27/B37/C27/C37	742	105 cm
	156/147/155	742	105 cm
	703/973/702	742	105 cm
	E97/E10/E34	742	105 cm
160 cm Rechteckplatte	E50/E51	742	105 cm
	179/R97	742	105 cm
	010/020/R10/R20	742	105 cm
	034/044/R34/R44	742	105 cm
	730/731/N10/N11	741	65 cm
	A97/B97/C97	742	105 cm
	A10/A20/B10/B20/C10/C20	742	105 cm
	A34/A44/B34/B44/C34/C44	742	105 cm
	F10/F11/H10/H11/G10/G11	741	65 cm
	158/148/157/182/180/181	743	145 cm
	705/974/707/711/986/710	742	145 cm
180 cm Rechteckplatte	E98/E11/E31	744	165 cm
	E52/E53	742	105 cm
	190/R98	743	145 cm
	011/021/R11/R21	743	145 cm
	031/041/R31/R41	743	145 cm
	732/733/N14/N15	742	105 cm

Schreibtisch-Breite	Art.-Nr. Schreibtisch	Art.-Nr. Kabelkanal (Position)	Kabelkanal-Länge
180 cm Rechteckplatte	A98/B98/C98	743	145 cm
	A11/A21/B11/B21/C11/C21	743	145 cm
	A31/A41/B31/B41/C31/C41	743	145 cm
	F14/F15/H14/H15/G14/G15	742	105 cm
	164/149/159/185/183/184	744	165 cm
	707/975/706/714/987/713	744	165 cm
	E12/E35	744	165 cm
200 cm Rechteckplatte	E54/E55	743	145 cm
	012/022/R12/R22	744	165 cm
	035/045/R35/R45	744	165 cm
	734/735/N16/N17	742	105 cm
	A12/A22/B12/B22/C12/C22	744	165 cm
	A35/A45/B45/B35/C35/C45	744	165 cm
	F16/F17/H16/H17/G16/G17	742	105 cm
	166/150/165/188/186/187	744	165 cm
	709/971/708/716/988/715	744	165 cm
160 cm Freiformplatte	E40	743 (links)	145 cm
	764/R40	742 (links)	105 cm
	A40/B40	742 (links)	105 cm
	E75/E76	743 (links)	145 cm
	075/076/R75/R76	742 (links)	105 cm
	A75/A76/B75/B76/C75/C76	742 (links)	105 cm
	074/073/R74/R73	742 (links)	105 cm
	A74/A73/B74/B73/C74/C73	742 (links)	105 cm
180 cm Freiformplatte	E32/E33	744 (links)	165 cm
	108/109/R32/R33	743 (links)	145 cm
	A32/A33/B32/B33/C32/C33	743 (links)	145 cm
	132/131/980/981/130/131	744 (links)	165 cm
	E62/E63	744 (links)	165 cm
	062/063/R62/R63	743 (links)	145 cm
	A62/A63/B62/B63/C62/C63	743 (links)	145 cm
	196/195/168/169/194/193	744 (links)	165 cm
	720/719/976/977/718/717	744 (links)	165 cm
	E42	744 (links)	165 cm
	766/R42	743 (links)	145 cm
A42/B42/C42	743 (links)	145 cm	
200 cm Freiformplatte	E24/E25	744 (links)	165 cm
	024/025/R24/R25	744 (links)	165 cm
	A24/A25/B24/B25/C24/C25	744 (links)	165 cm
	136/137/982/983/134/135	744 (links)	165 cm
	E64/E65	744 (links)	165 cm
	064/065/R64/R65	744 (links)	165 cm
	A64/A65/B64/B65/C64/C65	744 (links)	165 cm

Zuordnung der Kabelkanäle

In der folgenden Tabelle sind die möglichen Kombination von Tischformen mit einem Kabelkanal aufgeführt.

Bitte prüfen Sie bei Bestellung eines Schreibtisches mit einem Kabelkanal die Kombinations-Möglichkeiten an Hand dieser Tabelle.

Schreibtisch-Breite	Art.-Nr. Schreibtisch	Art.-Nr. Kabelkanal (Position)	Kabelkanal-Länge	Schreibtisch-Breite	Art.-Nr. Schreibtisch	Art.-Nr. Kabelkanal (Position)	Kabelkanal-Länge
160/160 cm Freiform- schreibtisch	E72/E93/E78/E79	741 (links u. rechts)	65 cm	180/180 cm Kombi- schreibtisch	A67/B67/C67	742 (links u. rechts)	105 cm
	072/093/078/079	742 (links u. rechts)	105 cm		176/177/170 /171/172/173	742 (links u. rechts)	105 cm
	R72/R93/R78/R79	742 (links u. rechts)	105 cm		724/978/722	742 (links) 744 (rechts)	105 cm/165 cm
	A72/A93/A78/A79	742 (links u. rechts)	105 cm		723/979/721	744 (links) 742 (rechts)	165 cm/105 cm
	B72/B93/B78/B79	742 (links u. rechts)	105 cm		200/180 cm 180/200 cm Kombi- schreibtisch	E86	742 (links) 741 (rechts)
	C72/C93/C78/C79	742 (links u. rechts)	105 cm	E87		741 (links) 742 (rechts)	65 cm/105 cm
	192/139/138 /189/140/191	742 (links u. rechts)	105 cm	162/R86		743 (links) 742 (rechts)	145 cm/105 cm
	E82	742 (links u. rechts)	105 cm	163/R87		742 (links) 743 (rechts)	105 cm/145 cm
	E83	742 (links u. rechts)	105 cm	A86/B86/C86		743 (links) 742 (rechts)	145 cm/105 cm
	082/R82	742 (links u. rechts)	105 cm	A87/B87/C87		742 (links) 743 (rechts)	105 cm/145 cm
	083/R83	742 (links u. rechts)	105 cm	E68		742 (links) 741 (rechts)	105 cm/65 cm
	A82/B82/C82	742 (links u. rechts)	105 cm	E69		741 (links) 742 (rechts)	65 cm/105 cm
A83/B83/C83	742 (links u. rechts)	105 cm	068/R68	743 (links) 742 (rechts)		145 cm/105 cm	
160/160 cm Kombi- schreibtisch	E88	741 (links u. rechts)	65 cm	069/R69		742 (links) 743 (rechts)	105 cm/145 cm
	E89	741 (links u. rechts)	65 cm	A68/B68/C68	743 (links) 742 (rechts)	145 cm/105 cm	
	114/R52	742 (links u. rechts)	105 cm	A69/B69/C69	742 (links) 743 (rechts)	105 cm/145 cm	
	113/R53	742 (links u. rechts)	105 cm	200/160 cm 160/200 cm Kombi- schreibtisch	E56	742 (links) 741 (rechts)	105 cm/65 cm
	A52/B52/C52	742 (links u. rechts)	105 cm		E57	741 (links) 742 (rechts)	65 cm/105 cm
	A53/B53/C53	742 (links u. rechts)	105 cm		086/R56	743 (links) 742 (rechts)	145 cm/105 cm
160/80 cm 80/160 cm Freiform- schreibtisch	E80	742 (links)	105 cm		087/R57	742 (links) 743 (rechts)	105 cm/145 cm
	E81	742 (rechts)	105 cm		A56/B56/C56	743 (links) 742 (rechts)	145 cm/105 cm
	080/R80	742 (links)	105 cm	A57/B57/C57	742 (links) 743 (rechts)	105 cm/145 cm	
	081/R81	742 (rechts)	105 cm	160 cm Stehstisch	015	742	105 cm
	A80/B80/C80	742 (links)	105 cm		80 cm Konferenzstisch 120 cm	293	741
A81/B81/C81	742 (rechts)	105 cm	160 cm	295		742	105 cm
160/180 cm 180/160 cm Freiform- schreibtisch	E60	741 (links u. rechts)	65 cm	160 cm	297	743	145 cm
	E61	741 (links u. rechts)	65 cm	160 cm Konferenzstisch Trapezplatte	299	741	65 cm
	060/R60	742 (links u. rechts)	105 cm	180 cm Konferenzstisch	683	741	65 cm
	061/R61	742 (links u. rechts)	105 cm		693	741	65 cm
	A60/B60/C60	742 (links u. rechts)	105 cm	200 cm	684	742	105 cm
	A61/B61/C61	742 (links u. rechts)	105 cm		694	742	105 cm
	E90	741 (links u. rechts)	65 cm		220 cm	294	742
	E91	741 (links u. rechts)	65 cm	274		742	105 cm
	084/R54	742 (links u. rechts)	105 cm	200 cm Konferenzstisch	277	742	105 cm
	085/R55	742 (links u. rechts)	105 cm		267	742	105 cm
	A54/B54/C54	742 (links u. rechts)	105 cm	300 cm	278	741	65 cm
	A55/B55/C55	742 (links u. rechts)	105 cm		268	741	65 cm
180/180 cm Kombi- schreibtisch	E84	741 (links u. rechts)	65 cm	400 cm	279	742	105 cm
	E85	741 (links u. rechts)	65 cm		269	742	105 cm
	160/R84	742 (links u. rechts)	105 cm				
	161/R85	742 (links u. rechts)	105 cm				
	A84/B84/C84	742 (links u. rechts)	105 cm				
	A85/B85/C85	742 (links u. rechts)	105 cm				
	E66	741 (links u. rechts)	65 cm				
	E67	741 (links u. rechts)	65 cm				
	066/R66	742 (links u. rechts)	105 cm				
	067/R67	742 (links u. rechts)	105 cm				
A66/B66/C66	742 (links u. rechts)	105 cm					