

# Möbel LETZ

*Finden und Wohlfühlen*



## Typenplan

now! to go colour von Hülsta - Box klein schneeweiß

### **Wichtiger Hinweis für Sie**

Etwaige Hinweise des Herstellers in dieser Produktinformation, die sich auf die Gewährleistung beziehen, haben für Sie keinerlei Bindungswirkung und können von Ihnen ignoriert werden. Ihre gesetzlichen Gewährleistungsrechte als Verbraucher uns gegenüber, als Ihrem Verkäufer, werden dadurch in keiner Weise berührt oder eingeschränkt. Sie können sich wegen aller Mängel jederzeit an uns wenden. Darüber hinaus gehende Herstellergarantien bleiben natürlich unberührt.

Möbel Letz GmbH  
Am Gewerbepark 11  
06895 Zahna-Elster

Tel.: 035383 - 6018 50

Fax.: 035383 - 6018 17

**now!**  
by hülsta

TO GO COLOUR



10/21

D

B1

## now! to go colour

Du hast die freie Wahl, aber musst dich nicht festlegen: now! to go colour ist ein Baukasten für flexibles, kreatives und so auch nachhaltiges Wohnen. Stauraum oder Sekretär, Konsole oder Küchenschrank? Mit now! to go colour bekommst du das alles auf einmal – einfach zum Mitnehmen. Lange geplant oder spontan kombiniert, offen oder geschlossen, hochkant oder quer, monochrom oder farbig, mit Hochglanzlack oder Holz, immer wieder neu. Du kannst Akzente in Granatrot oder Natureiche setzen, now! to go colour schwebend arrangieren oder auf einen Sockel stellen: Mit dem passenden Gestell wird ein puristisches Element zum spannenden Solitär.

## Planungshinweise

### Ausführungsübersichten

#### Ausführungen Variante 1

|  |
|--|
| <b>Korpus</b><br>Schneeweiß            |
| <b>Front</b><br>Hochglanzlack reinweiß |

#### Ausführungen Variante 2

|   |
|---|
| <b>Korpus</b><br>Diamantgrau              |
| <b>Front</b><br>Hochglanzlack diamantgrau |

#### Ausführungen Variante 3

|   |
|---|
| <b>Korpus</b><br>Diamantgrau            |
| <b>Front</b><br>Hochglanzlack granatrot |

#### Ausführungen Variante 4

|                                      |
|--------------------------------------|
| <b>Korpus</b><br>Diamantgrau         |
| <b>Front</b><br>Natureiche (Furnier) |

#### Ausführungen Variante 5

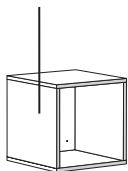
|  |
|--|
| <b>Colour Combination</b><br>(nur bei Vorschlagskombinationen) |
|--|

#### Melaminharzbeschichtete Oberfläche

(schneeweiß, diamantgrau) besonders widerstandsfähig und aufgrund der dichten Oberfläche aus hygienischer Sicht sehr vorteilhaft, da sehr leicht zu reinigen!

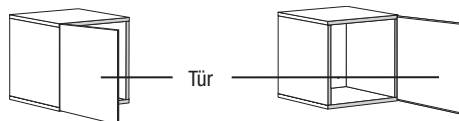
#### Box klein, offen

Korpus in schneeweiß (Variante 1) oder diamantgrau (Varianten 2, 3, 4)



#### Box klein, geschlossen

Korpus in schneeweiß und Front in Hochglanzlack reinweiß (Variante 1), Korpus in diamantgrau und Front in Hochglanzlack diamantgrau (Variante 2), Korpus in diamantgrau und Front in Hochglanzlack granatrot (Variante 3) oder Korpus in diamantgrau und Front in Natureiche (Variante 4)

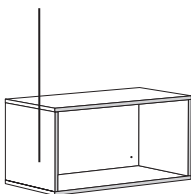


#### Hinweis:

Türanschlag (links oder rechts) bei Montage frei wählbar

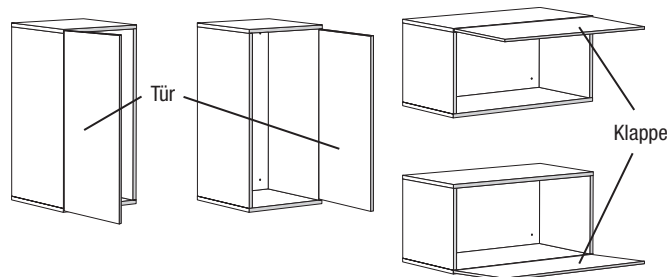
#### Box groß, offen

Korpus in schneeweiß (Variante 1) oder diamantgrau (Varianten 2, 3, 4)



#### Box groß, geschlossen

Korpus in schneeweiß und Front in Hochglanzlack reinweiß (Variante 1), Korpus in diamantgrau und Front in Hochglanzlack diamantgrau (Variante 2), Korpus in diamantgrau und Front in Hochglanzlack granatrot (Variante 3) oder Korpus in diamantgrau und Front in Natureiche (Variante 4)

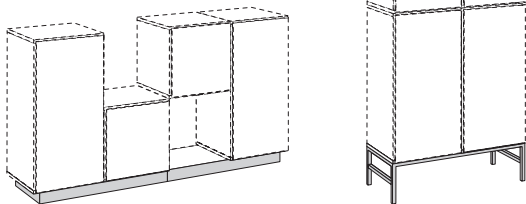


#### Hinweis:

Türanschlag (links oder rechts) bei vertikaler Montage oder Klappenanschlag (oben oder unten) bei horizontaler Montage frei wählbar

#### alle Boxen

Alle Boxen können auf einen schwarzen Sockel oder auf ein schwarzes Gestell geplant werden. Wandbefestigung der Boxen erforderlich.



- Alle Fronten mit gedämpftem Anschlag

- Bereits seit 1996 tragen alle unsere Kastenmöbel und Federholzrahmen das an strenge Kriterien geknüpfte Zeichen „Blauer Engel, weil emissionsarm“, das Produkte auszeichnet, die schadstoffarm und besonders umweltverträglich sind.

- **Wichtiger Hinweis:** Weil Aufträge automatisch ausgelesen werden, muss zwingend die korrekte Typennummer des gewünschten Möbels im Auftrag angegeben werden. Bitte bei der Bestellung unbedingt beachten!



**Wichtiger Hinweis:**

Weil Aufträge automatisch ausgelesen werden, muss zwingend die korrekte Typennummer des gewünschten Möbels im Auftrag angegeben werden. Bitte bei der Bestellung unbedingt beachten!

## Vorschlagskombinationen

Als Alternative zu einer individuellen Planung besteht die Möglichkeit, unter gestalteten Vorschlagskombinationen auszuwählen. Diese erleichtern die Planung.

### Vorschlagskombinationen mit Sockel

mit 4 Boxen; 150 cm breit

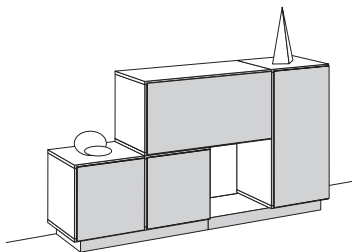
**bestehend aus:**

2x Box klein, geschlossen  
2x Box groß, geschlossen

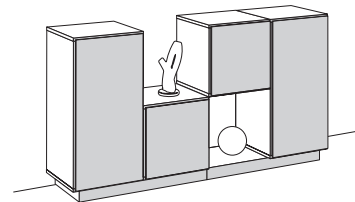


### Anwendungsbeispiele

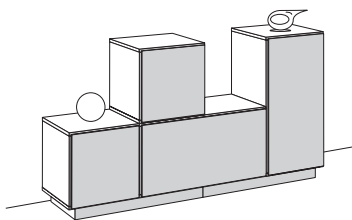
1



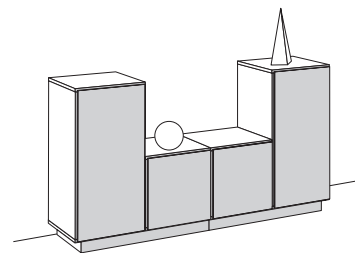
2



3



4



| Verkaufstyp  | Bestell-Nr. | Vorschlagskombination |
|--|-------------|-----------------------|
| Korpus schneeweiß / Front Hochglanzlack reinweiß     | 9804111     |                       |
| Korpus diamantgrau / Front Hochglanzlack diamantgrau | 9804112     |                       |
| Korpus diamantgrau / Front Hochglanzlack granatrof   | 9804113     |                       |
| Korpus diamantgrau / Front Natureiche                | 9804114     |                       |
| Colour Combination (siehe das Farbfoto oben)         | 9804115     |                       |

# Vorschlagskombinationen


Als Alternative zu einer individuellen Planung besteht die Möglichkeit, unter gestalteten Vorschlagskombinationen auszuwählen. Diese erleichtern die Planung.

## Vorschlagskombinationen mit Sockel

mit 5 Boxen; 187,5 cm breit

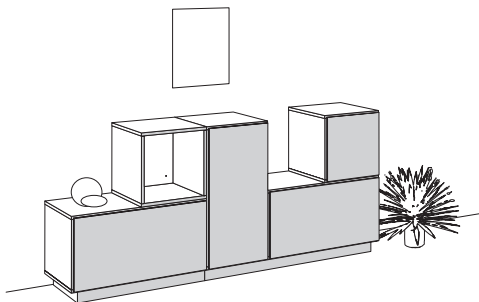
**bestehend aus:**

- 1x Box klein, offen
- 1x Box klein, geschlossen
- 3x Box groß, geschlossen

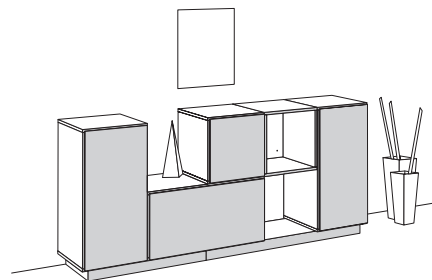


## Anwendungsbeispiele

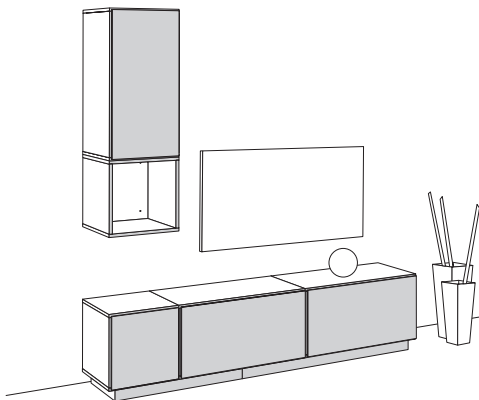
1



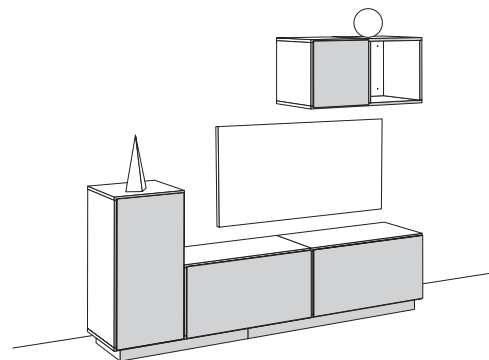
2



3



4



| Verkaufstyp  | Bestell-Nr. | Vorschlagskombination |
|--|-------------|-----------------------|
| Korpus schneeweiß / Front Hochglanzlack reinweiß     | 9805111     |                       |
| Korpus diamantgrau / Front Hochglanzlack diamantgrau | 9805112     |                       |
| Korpus diamantgrau / Front Hochglanzlack granatro    | 9805113     |                       |
| Korpus diamantgrau / Front Natureiche                | 9805114     |                       |
| 4 Colour Combination (siehe das Farbfoto oben)       | 9805115     |                       |

**Wichtiger Hinweis:**

Weil Aufträge automatisch ausgelesen werden, muss zwingend die korrekte Typennummer des gewünschten Möbels im Auftrag angegeben werden. Bitte bei der Bestellung unbedingt beachten!

## Vorschlagskombinationen

Als Alternative zu einer individuellen Planung besteht die Möglichkeit, unter gestalteten Vorschlagskombinationen auszuwählen. Diese erleichtern die Planung.

### Vorschlagskombinationen mit Sockel

mit 5 Boxen; 225 cm breit

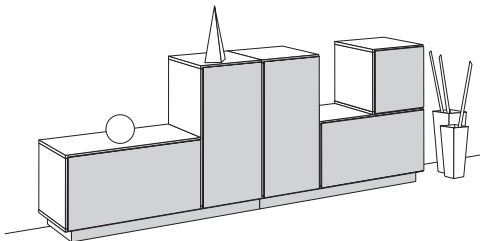
**bestehend aus:**

1x Box klein, geschlossen  
4x Box groß, geschlossen

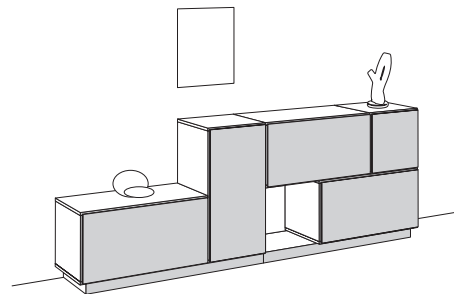


### Anwendungsbeispiele

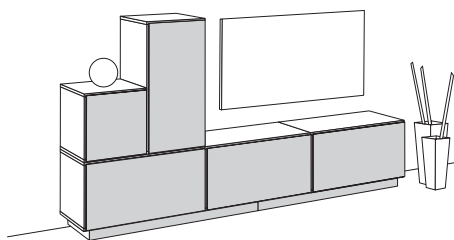
1



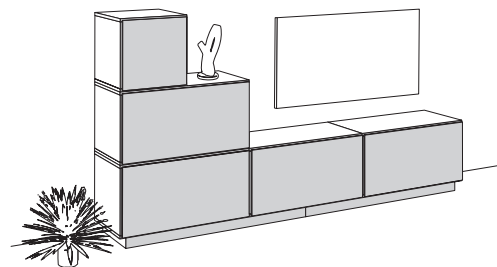
2



3



4



| Verkaufstyp  | Bestell-Nr. | Vorschlagskombination |
|--|-------------|-----------------------|
| Korpus schneeweiß / Front Hochglanzlack reinweiß     | 9805121     |                       |
| Korpus diamantgrau / Front Hochglanzlack diamantgrau | 9805122     |                       |
| Korpus diamantgrau / Front Hochglanzlack granatrot   | 9805123     |                       |
| Korpus diamantgrau / Front Natureiche                | 9805124     |                       |
| Colour Combination (siehe das Farbfoto oben)         | 9805125     |                       |

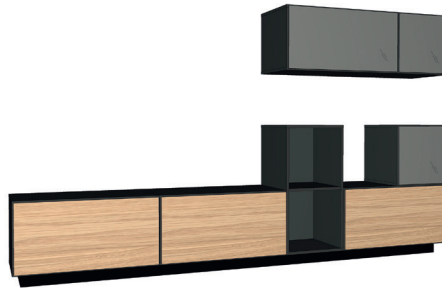
# Vorschlagskombinationen

Als Alternative zu einer individuellen Planung besteht die Möglichkeit, unter gestalteten Vorschlagskombinationen auszuwählen. Diese erleichtern die Planung.

## Vorschlagskombinationen mit Sockel

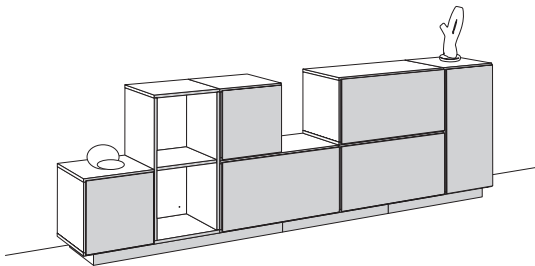
mit 7 Boxen; 262,5 cm breit

**bestehend aus:**  
 2x Box klein, geschlossen  
 1x Box groß, offen  
 4x Box groß, geschlossen

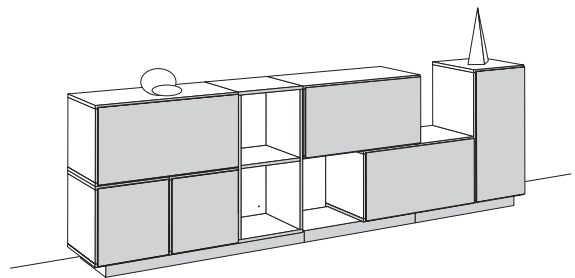


## Anwendungsbeispiele

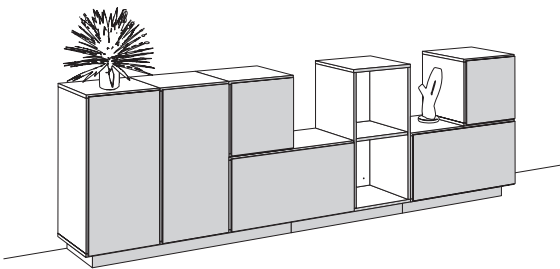
1



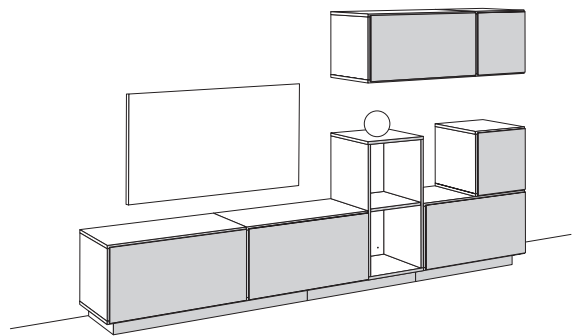
2



3



4



| Verkaufstyp  | Vorschlagskombination |
|--|-----------------------|
| Korpus schneeweiß / Front Hochglanzlack reinweiß     | Bestell-Nr. 9807111   |
| Korpus diamantgrau / Front Hochglanzlack diamantgrau | 9807112               |
| Korpus diamantgrau / Front Hochglanzlack granatrof   | 9807113               |
| Korpus diamantgrau / Front Natureiche                | 9807114               |
| 6 Colour Combination (siehe das Farbfoto oben)       | 9807115               |

**Wichtiger Hinweis:**

Weil Aufträge automatisch ausgelesen werden, muss zwingend die korrekte Typennummer des gewünschten Möbels im Auftrag angegeben werden. Bitte bei der Bestellung unbedingt beachten!

## Vorschlagskombinationen

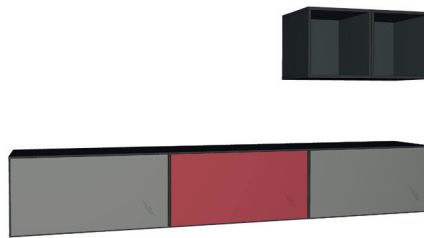
Als Alternative zu einer individuellen Planung besteht die Möglichkeit, unter gestalteten Vorschlagskombinationen auszuwählen. Diese erleichtern die Planung.

### Vorschlagskombinationen ohne Sockel

mit 5 Boxen

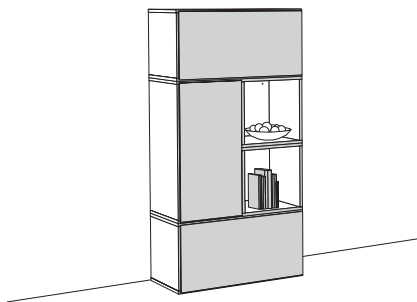
bestehend aus:

2x Box klein, offen  
3x Box groß, geschlossen




### Anwendungsbeispiele


1



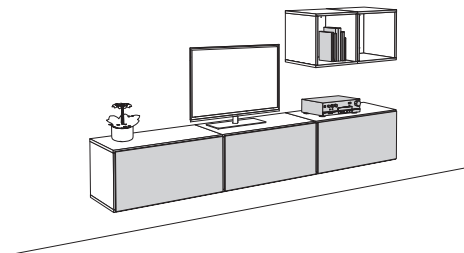
2



3



4



| Verkaufstyp  | Bestell-Nr. | Vorschlagskombination |
|--|-------------|-----------------------|
| Korpus schneeweiß / Front Hochglanzlack reinweiß     | 9805011     |                       |
| Korpus diamantgrau / Front Hochglanzlack diamantgrau | 9805012     |                       |
| Korpus diamantgrau / Front Hochglanzlack granatrot   | 9805013     |                       |
| Korpus diamantgrau / Front Natureiche                | 9805014     |                       |
| Colour Combination (siehe das Farbfoto oben)         | 9805015     |                       |



# Vorschlagskombinationen

Als Alternative zu einer individuellen Planung besteht die Möglichkeit, unter gestalteten Vorschlagskombinationen auszuwählen. Diese erleichtern die Planung.

## Vorschlagskombinationen ohne Sockel

mit 5 Boxen

bestehend aus:

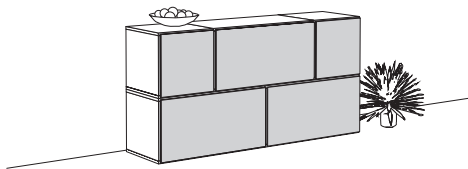
2x Box klein, geschlossen

3x Box groß, geschlossen




## Anwendungsbeispiele

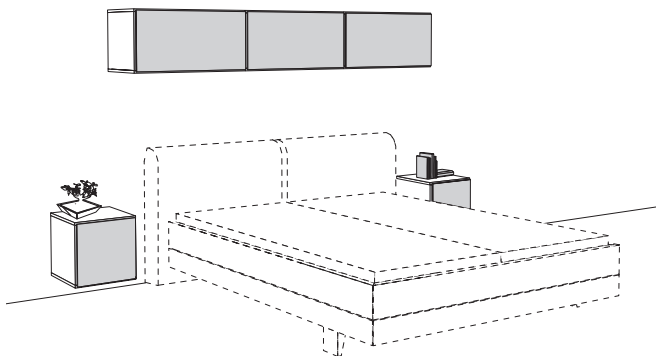
1



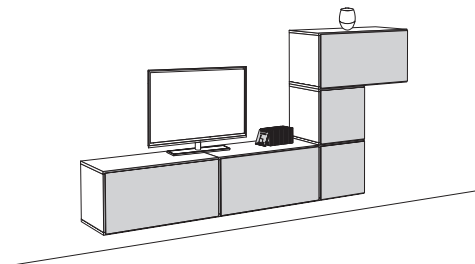
2



3



4



| Verkaufstyp  | Vorschlagskombination |
|--|-----------------------|
| Korpus schneeweiß / Front Hochglanzlack reinweiß     | Bestell-Nr. 9805021   |
| Korpus diamantgrau / Front Hochglanzlack diamantgrau | 9805022               |
| Korpus diamantgrau / Front Hochglanzlack granatrof   | 9805023               |
| Korpus diamantgrau / Front Natureiche                | 9805024               |
| Colour Combination (siehe das Farbfoto oben)         | 9805025               |

**Wichtiger Hinweis:**

Weil Aufträge automatisch ausgelesen werden, muss zwingend die korrekte Typennummer des gewünschten Möbels im Auftrag angegeben werden. Bitte bei der Bestellung unbedingt beachten!

## Vorschlagskombinationen

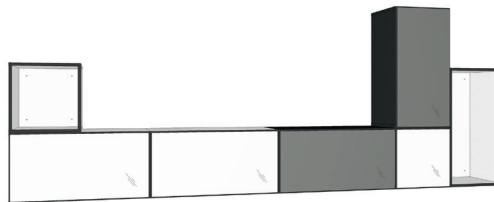
Als Alternative zu einer individuellen Planung besteht die Möglichkeit, unter gestalteten Vorschlagskombinationen auszuwählen. Diese erleichtern die Planung.

### Vorschlagskombinationen ohne Sockel

#### mit 7 Boxen

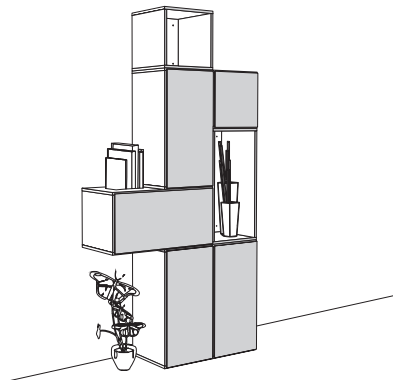
##### bestehend aus:

- 1x Box klein, offen
- 1x Box klein, geschlossen
- 1x Box groß, offen
- 4x Box groß, geschlossen

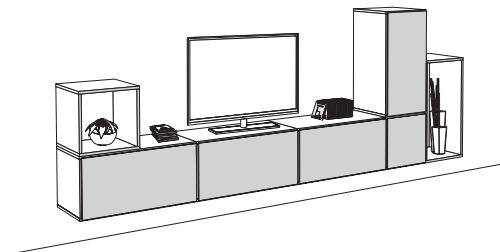


### Anwendungsbeispiele

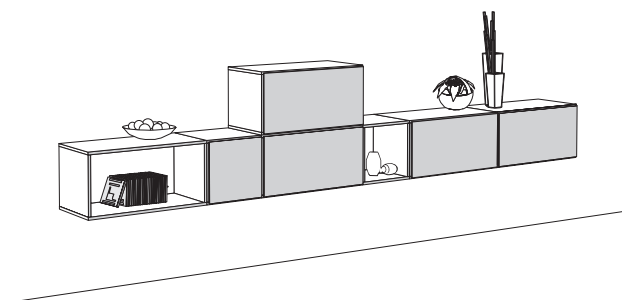
1



2



3



4



| Verkaufstyp  | Bestell-Nr. | Vorschlagskombination |
|--|-------------|-----------------------|
| Korpus schneeweiß / Front Hochglanzlack reinweiß     | 9807011     |                       |
| Korpus diamantgrau / Front Hochglanzlack diamantgrau | 9807012     |                       |
| Korpus diamantgrau / Front Hochglanzlack granatrot   | 9807013     |                       |
| Korpus diamantgrau / Front Natureiche                | 9807014     |                       |
| Colour Combination (siehe das Farbfoto oben)         | 9807015     |                       |

## Vorschlagskombinationen

Als Alternative zu einer individuellen Planung besteht die Möglichkeit, unter gestalteten Vorschlagskombinationen auszuwählen. Diese erleichtern die Planung.

### Vorschlagskombinationen ohne Sockel

mit 7 Boxen


bestehend aus:

2x Box klein, geschlossen  
5x Box groß, geschlossen

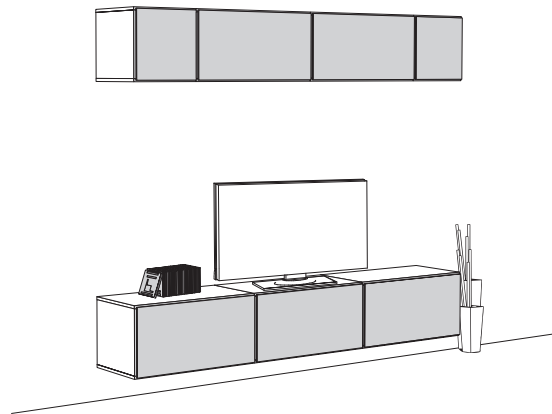


### Anwendungsbeispiele

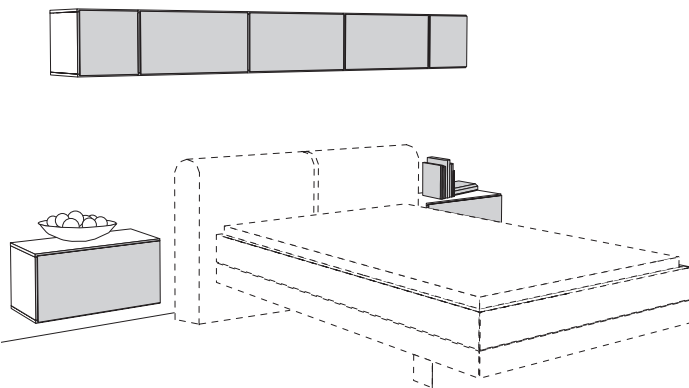
1



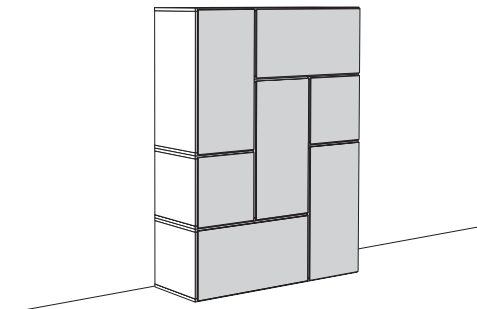
2



3



4



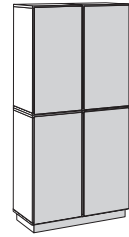
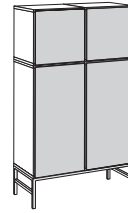
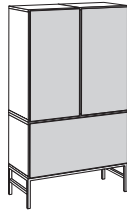
| Verkaufstyp  | Bestell-Nr. | Vorschlagskombination |
|--|-------------|-----------------------|
| Korpus schneeweiß / Front Hochglanzlack reinweiß     | 9807021     |                       |
| Korpus diamantgrau / Front Hochglanzlack diamantgrau | 9807022     |                       |
| Korpus diamantgrau / Front Hochglanzlack granatro    | 9807023     |                       |
| Korpus diamantgrau / Front Natureiche                | 9807024     |                       |
| Colour Combination (siehe das Farbfoto oben)         | 9807025     |                       |

**Wichtiger Hinweis:**

Weil Aufträge automatisch ausgelesen werden, muss zwingend die korrekte Typennummer des gewünschten Möbels im Auftrag angegeben werden. Bitte bei der Bestellung unbedingt beachten!

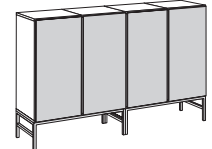
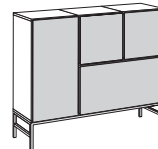
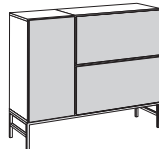
## Einzelmöbel

### Einzelmöbel



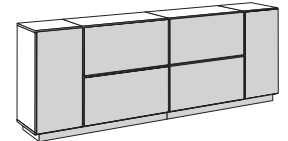
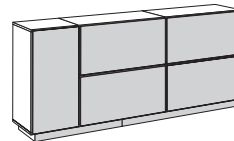
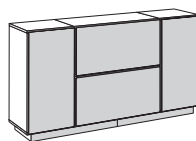
| Verkaufstyp  | Einzelmöbel        |                    |                    |
|--|--------------------|--------------------|--------------------|
| H x B x T in cm                                      | 132,5 x 75 x 39,2  | 132,5 x 75 x 39,2  | 156 x 75 x 39,2    |
|  | <b>Bestell-Nr.</b> | <b>Bestell-Nr.</b> | <b>Bestell-Nr.</b> |
| Korpus schneeweiß / Front Hochglanzlack reinweiß     | <b>9801011</b>     | <b>9801021</b>     | <b>9801031</b>     |
| Korpus diamantgrau / Front Hochglanzlack diamantgrau | <b>9801012</b>     | <b>9801022</b>     | <b>9801032</b>     |
| Korpus diamantgrau / Front Hochglanzlack granatrof   | <b>9801013</b>     | <b>9801023</b>     | <b>9801033</b>     |
| Korpus diamantgrau / Front Natureiche                | <b>9801014</b>     | <b>9801024</b>     | <b>9801034</b>     |

### Einzelmöbel



| Verkaufstyp  | Einzelmöbel        |                    |                    |
|--|--------------------|--------------------|--------------------|
| H x B x T in cm                                      | 95 x 112,5 x 39,2  | 95 x 112,5 x 39,2  | 95 x 150 x 39,2    |
|  | <b>Bestell-Nr.</b> | <b>Bestell-Nr.</b> | <b>Bestell-Nr.</b> |
| Korpus schneeweiß / Front Hochglanzlack reinweiß     | <b>9801041</b>     | <b>9801051</b>     | <b>9801061</b>     |
| Korpus diamantgrau / Front Hochglanzlack diamantgrau | <b>9801042</b>     | <b>9801052</b>     | <b>9801062</b>     |
| Korpus diamantgrau / Front Hochglanzlack granatrof   | <b>9801043</b>     | <b>9801053</b>     | <b>9801063</b>     |
| Korpus diamantgrau / Front Natureiche                | <b>9801044</b>     | <b>9801054</b>     | <b>9801064</b>     |

### Einzelmöbel

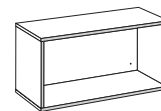
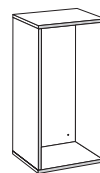
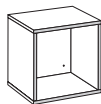


| Verkaufstyp  | Einzelmöbel        |                    |                    |
|--|--------------------|--------------------|--------------------|
| H x B x T in cm                                      | 81 x 150 x 39,2    | 81 x 187,5 x 39,2  | 81 x 225 x 39,2    |
|  | <b>Bestell-Nr.</b> | <b>Bestell-Nr.</b> | <b>Bestell-Nr.</b> |
| Korpus schneeweiß / Front Hochglanzlack reinweiß     | <b>9801071</b>     | <b>9801081</b>     | <b>9801091</b>     |
| Korpus diamantgrau / Front Hochglanzlack diamantgrau | <b>9801072</b>     | <b>9801082</b>     | <b>9801092</b>     |
| Korpus diamantgrau / Front Hochglanzlack granatrof   | <b>9801073</b>     | <b>9801083</b>     | <b>9801093</b>     |
| Korpus diamantgrau / Front Natureiche                | <b>9801074</b>     | <b>9801084</b>     | <b>9801094</b>     |

# Boxen, Sockel, Gestell, Einlegeboden

## Boxen offen

Horizontal und vertikal montierbar



| Verkaufstyp        | Box klein, offen   | Box groß, offen    |
|--------------------|--------------------|--------------------|
| H x B x T in cm    | 37,5 x 37,5 x 37,5 | 75 x 37,5 x 37,5   |
|                    | <b>Bestell-Nr.</b> | <b>Bestell-Nr.</b> |
| Korpus schneeweiß  | <b>703311</b>      | <b>707311</b>      |
| Korpus diamantgrau | <b>703312</b>      | <b>707312</b>      |

## Boxen geschlossen

Front als Drehtür, wahlweise links oder rechts angeschlagen

Front als Drehtür, wahlweise links oder rechts angeschlagen  
(bei vertikaler Montage; wie in Abbildung 1)  
oder als Klappe, wahlweise oben oder unten angeschlagen  
(bei horizontaler Montage; wie in Abbildung 2)

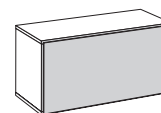
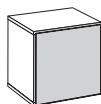


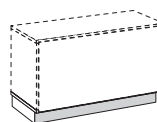
Abbildung 1

Abbildung 2

| Verkaufstyp  | Box klein, geschlossen | Box groß, geschlossen |
|--|------------------------|-----------------------|
| H x B x T in cm                                      | 37,5 x 37,5 x 39,2     | 75 x 37,5 x 39,2      |
|  | <b>Bestell-Nr.</b>     | <b>Bestell-Nr.</b>    |
| Korpus schneeweiß / Front Hochglanzlack reinweiß     | <b>713311</b>          | <b>717311</b>         |
| Korpus diamantgrau / Front Hochglanzlack diamantgrau | <b>713312</b>          | <b>717312</b>         |
| Korpus diamantgrau / Front Hochglanzlack granatrot   | <b>713313</b>          | <b>717313</b>         |
| Korpus diamantgrau / Front Natureiche                | <b>713314</b>          | <b>717314</b>         |

## Sockel

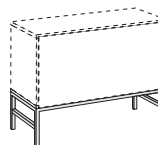
Sockel aus Wabenplatte, schwarz



| Verkaufstyp     | Sockel        |                  |
|-----------------|---------------|------------------|
| H x B x T in cm | 6 x 71 x 33,5 | 6 x 108,5 x 33,5 |
| Bestell-Nr.     | <b>703006</b> | <b>103006</b>    |

## Gestell

Gestell aus Metall, schwarz



| Verkaufstyp     | Gestell        |                   |
|-----------------|----------------|-------------------|
| H x B x T in cm | 20 x 75 x 35,5 | 20 x 112,5 x 35,5 |
| Bestell-Nr.     | <b>703020</b>  | <b>103020</b>     |

## Einlegeboden

einplanbar in große Boxen, wenn diese **vertikal** montiert werden



| Verkaufstyp     | Einlegeboden       |  |
|-----------------|--------------------|--|
| H x B x T in cm | 1,6 x 34,3 x 35,7  |  |
|                 | <b>Bestell-Nr.</b> |  |
| schneeweiß      | <b>704311</b>      |  |
| diamantgrau     | <b>704312</b>      |  |

**Wichtiger Hinweis:**

Weil Aufträge automatisch ausgelesen werden, muss zwingend die korrekte Typennummer des gewünschten Möbels im Auftrag angegeben werden. Bitte bei der Bestellung unbedingt beachten!

## Gestaltungsmöglichkeiten



# Wandbefestigung

## Wichtige Hinweise:

Die fachgerechte Wandbefestigung von Möbeln darf nur durch entsprechend geschulte Fachmonteure durchgeführt werden. Für nahezu alle Elemente wird seitens hülsta Material zur Wandbefestigung mitgeliefert, von dem Sie aus Sicherheits- und Konstruktionsgründen Gebrauch machen sollten. Das von hülsta mitgelieferte Befestigungsmaterial (Dübel, Schrauben) ist ausschließlich für die Befestigung von Bauteilen an Beton der Festigkeitsklasse C12/15 geeignet.

Für andere Baustoffe (siehe nächste Seite) bieten wir Ihnen ein Montage-Mörtelset als Bestelltype an. Beachten Sie bitte, dass auch dieses Montage-Mörtelset nur für die in der Baustofftabelle aufgeführten Baustoffe geeignet ist. Bei abweichender Beschaffenheit (z.B. Gipskarton- oder Leichtbauwände) ist eine andere, der Belastung angemessene Befestigung bauseits vorzunehmen. Bitte beachten Sie, dass bei unsachgemäßer Befestigung der Möbel an der Wand ein Risiko des Herabfallens bzw. Umkippens besteht - besonders bei Verwendung von bauseitig beschafften, alternativen Befestigungsmaterialien.

Aufgrund oben genannter Sachverhalte ist die Wandbeschaffenheit vor Vertragsabschluss daher unbedingt abzufragen.

## Weitere Hinweise:

Die Hängeelemente dürfen nur an absolut festem Mauerwerk montiert werden. Gipskarton- sowie Leichtbauwände sind hierfür nicht geeignet.

# Maximale Belastungen

## Maximale Belastung

Max. Belastung je Element: 15 kg

# IR-Repeater-Set

## IR-Repeater-Set

Infrarot-Signal-Übertragungs-Set zur Ansteuerung von Media-Geräten hinter Holz-/Hochglanzfronten. Mit einem Set können beliebig viele Geräte in einem Fach angesteuert werden. Dabei gilt:

- Mindestens 4 cm Abstand der Geräte zur Front
- Pro Fach muss ein Set eingesetzt werden
- Der Sender ist in unmittelbarer Reichweite zum Empfangsauge des Mediengerätes anzubringen
- Hochfrequenzsignale können nicht übertragen werden

Das IR-Repeater-Set besteht aus:

- 1 Empfangsaug (Ø 3,0 cm) inkl. Standwinkel (4,2 x 5,5 x 3,0 cm)
- 1 elektrischer Sender
- 1 Stecker EVG 12 V
- Kabelschellen

|             |   |
|-------------|---|
| Verkaufstyp | Infrarot-Repeater-Set<br>für Lowboards (1 Set pro Fach) |
| Bestell-Nr. | 7777  |

# Kabeldurchlass-Montageset

## Kabeldurchlass-Montageset

Kabeldurchlass-Montageset zur bauseitigen Anbringung von Kabeldurchlässen in Abdeckplatten, Korpussen, Mittelseiten und Rückwänden in Holz-/Lack-/Hochglanzlackausführungen. Der Kabeldurchlass-Bohrer kann mit allen handelsüblichen Bohrmaschinen verwendet werden.

Das Kabeldurchlass-Montageset besteht aus:

- 1 Kabeldurchlass-Bohrer (Ø 60 mm)
- 3x Kabeldurchlass Type K3 (aluminiumfarbig)

Bitte beachten Sie hierzu unbedingt die Informationen und Hinweise in der Montageanleitung!

|             |                           |
|-------------|---------------------------|
| Verkaufstyp | Kabeldurchlass-Montageset |
| Bestell-Nr. | 1111                      |

## Wandbeschaffenheit / Montageanleitung

### Wichtige Hinweise:









Die Wandbeschaffenheit ist vor Vertragsabschluss unbedingt abzufragen und vor der Montage sorgfältig durch einen Fachmonteur zu überprüfen. Die Montage darf ausschließlich durch einen Fachmonteur unter sorgfältiger Beachtung der Montageanleitung erfolgen.

Die von hülsta als Standardset beigelegten Kunststoffdübel sind ausschließlich für Beton  $\geq$  C12/15 geeignet, wenn die Wandbeschaffenheiten und Druckfestigkeiten gemäß der untenstehenden Tabelle vorliegen. In jedem Fall ist eine Montage an Leichtbauwänden ausgeschlossen.

Darüber hinaus bieten wir für die untenstehenden Mauerwerksarten ein Befestigungsset mit Montage Mörtel an (siehe Montage-Mörtelset unten). Auch hier ist die Montage durch einen Fachmonteur unter Berücksichtigung der Wandbeschaffenheit und der Montageanleitung durchzuführen. Die unten aufgeführten Druckfestigkeiten dürfen auf keinen Fall unterschritten werden.

### Baustofftabelle

mit Beschreibung, welche Sets bei folgenden Mauerwerksarten angewendet werden müssen:

| Standardset   | Montage-Mörtelset ausschließlich für untenstehende Baustoffe geeignet!  |  |
|---|---|--|
| Beton C12/15<br>Druckfestigkeit $\geq$ 15 N/mm <sup>2</sup><br> |  Mauerziegel Mz 12<br>Druckfestigkeit $\geq$ 12 N/mm <sup>2</sup>  |  Vollstein aus Leichtbeton V2<br>Druckfestigkeit $\geq$ 2 N/mm <sup>2</sup>         |
|   |  Kalksandvollstein KS 12<br>Druckfestigkeit $\geq$ 12 N/mm <sup>2</sup>  |  Hohlblockstein aus Leichtbeton Hbl 2<br>Druckfestigkeit $\geq$ 2 N/mm <sup>2</sup> |
|   |  Kalksandlochstein KSL 12<br>Druckfestigkeit $\geq$ 12 N/mm <sup>2</sup>   |  Porenbeton PP2<br>Druckfestigkeit $\geq$ 2 N/mm <sup>2</sup>                       |
|   |  Hochlochziegel HLz 12<br>Druckfestigkeit $\geq$ 12 N/mm <sup>2</sup><br>Rohdichte $\geq$ 1,0 kg/dm <sup>3</sup> |  |

In allen anderen Fällen ist zwingend eine andere, geeignete Befestigungsart durch einen Fachmonteur auszuwählen. Für die sachgerechte Auswahl anderer Befestigungsarten übernimmt hülsta keinerlei Haftung! Bitte beachten Sie, dass bei unsachgemäßer Befestigung der Möbel an der Wand ein Risiko des Herabfallens bzw. Umkippens besteht – besonders bei Verwendung von bauseitig beschafften alternativen Befestigungsmaterialien. Generell sind Sie als Händler/Fachmonteur für die fachgerechte Wandbefestigung verantwortlich.



## Befestigungssets

### Kennzeichnungen an den Typenlistenzeichnungen / Montagehinweise für Hängeelemente

Der Großteil der Möbel hat zwei Wandbefestigungspunkte (= Anzahl an Trägerplatten), wenn diese als Hängeelemente eingeplant werden. Dieses wird nicht explizit in der Typenliste erwähnt. Bei einer abweichenden Anzahl an Wandbefestigungspunkten (= Trägerplatten) wird dieses an den Zeichnungen in der Typenliste mit Zahlen in schwarzen Feldern gekennzeichnet. Jede Trägerplatte benötigt vier Befestigungsschrauben.

- 3** = 3 Trägerplatten
- 4** = 4 Trägerplatten usw.

Ein **Montage-Mörtelset** ist ausreichend für bis zu max. 3 Trägerplatten oder 4 Hängewangen.

**Wichtiger Hinweis:** Je nach Wandbeschaffenheit (siehe oben abgebildete Mauerwerksarten) ist die Montage mittels des speziellen Montage-Mörtelsets und einer handelsüblichen Auspresspistole durchzuführen, welche Grundvoraussetzung für eine sichere und saubere Verarbeitung ist.

### Standardset

Das Standardset besteht aus 4 Kunststoffdübeln und 4 Befestigungsschrauben und ist ausreichend für 1 Trägerplatte. Die Standardsets sind gemäß der Anzahl an Trägerplatten im Beschlagpaket enthalten.

### Montage-Mörtelset für bis zu max. 3 Trägerplatten bestehend aus:

- 9x Injektions-Siebhülsen
- 9x Einschraubhülsen
- 1x Injektionskartusche
- 2x Statikmischer
- 1x Montageanleitung

Bitte verwenden Sie die Befestigungsschrauben aus dem Standardset (wird kostenlos mitgeliefert).

### Bestellbeispiel:

- Anzahl an Trägerplatten aller bestehenden Typen addieren
  - Summe durch „3“ teilen
  - Ergebnis auf volle Zahl aufrunden
- = Anzahl der benötigten Montage-Mörtelsets



**now! to go colour**

Stand: D - B1 10.2021

Entwurf und Konzeption gesetzlich geschützt, Irrtum vorbehalten. Konstruktions-,  
Farb- und Materialänderungen im Rahmen des technischen Fortschritts vorbehalten.  
© Copyright by hülsta · Imprimé en Allemagne · Printed in Germany

hülsta-werke · Karl-Hüls-Straße 1 · D-48703 Stadthoorn  
Tel. +49 (0) 2563 / 86-0 · Fax +49 (0) 2563 / 86-1000  
[www.now.huelsta.com](http://www.now.huelsta.com)

***now!***  
by hülsta