

Möbel LETZ

Finden und Wohlfühlen



Typenplan

now! to go colour von Hülsta - Wohnwand in Weiß/ Hochglanz

Wichtiger Hinweis für Sie

Etwaige Hinweise des Herstellers in dieser Produktinformation, die sich auf die Gewährleistung beziehen, haben für Sie keinerlei Bindungswirkung und können von Ihnen ignoriert werden. Ihre gesetzlichen Gewährleistungsrechte als Verbraucher uns gegenüber, als Ihrem Verkäufer, werden dadurch in keiner Weise berührt oder eingeschränkt. Sie können sich wegen aller Mängel jederzeit an uns wenden. Darüber hinaus gehende Herstellergarantien bleiben natürlich unberührt.

Möbel Letz GmbH
Am Gewerbepark 11
06895 Zahna-Elster

Tel.: 035383 - 6018 50

Fax.: 035383 - 6018 17

now!
by hülsta

TO GO COLOUR



10/21

D

B1

now! to go colour

Du hast die freie Wahl, aber musst dich nicht festlegen: now! to go colour ist ein Baukasten für flexibles, kreatives und so auch nachhaltiges Wohnen. Stauraum oder Sekretär, Konsole oder Küchenschrank? Mit now! to go colour bekommst du das alles auf einmal – einfach zum Mitnehmen. Lange geplant oder spontan kombiniert, offen oder geschlossen, hochkant oder quer, monochrom oder farbig, mit Hochglanzlack oder Holz, immer wieder neu. Du kannst Akzente in Granatrot oder Natureiche setzen, now! to go colour schwebend arrangieren oder auf einen Sockel stellen: Mit dem passenden Gestell wird ein puristisches Element zum spannenden Solitär.

Planungshinweise

Ausführungsübersichten

Ausführungen Variante 1

Korpus Schneeweiß
Front Hochglanzlack reinweiß

Ausführungen Variante 2

Korpus Diamantgrau
Front Hochglanzlack diamantgrau

Ausführungen Variante 3

Korpus Diamantgrau
Front Hochglanzlack granatrot

Ausführungen Variante 4

Korpus Diamantgrau
Front Natureiche (Furnier)

Ausführungen Variante 5

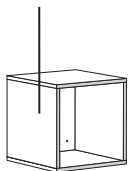
Colour Combination (nur bei Vorschlagskombinationen)
--

Melaminharzbeschichtete Oberfläche

(schneeweiß, diamantgrau) besonders widerstandsfähig und aufgrund der dichten Oberfläche aus hygienischer Sicht sehr vorteilhaft, da sehr leicht zu reinigen!

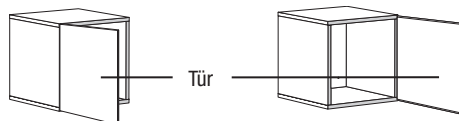
Box klein, offen

Korpus in schneeweiß (Variante 1) oder diamantgrau (Varianten 2, 3, 4)



Box klein, geschlossen

Korpus in schneeweiß und Front in Hochglanzlack reinweiß (Variante 1), Korpus in diamantgrau und Front in Hochglanzlack diamantgrau (Variante 2), Korpus in diamantgrau und Front in Hochglanzlack granatrot (Variante 3) oder Korpus in diamantgrau und Front in Natureiche (Variante 4)

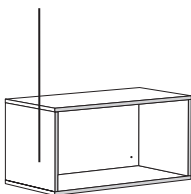


Hinweis:

Türanschlag (links oder rechts) bei Montage frei wählbar

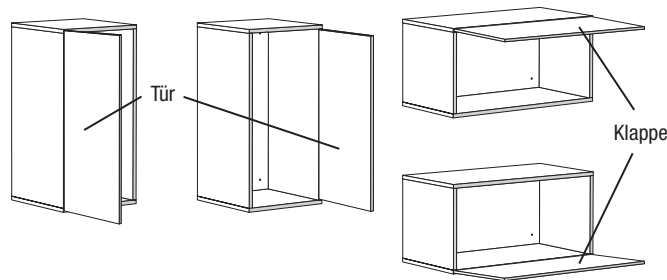
Box groß, offen

Korpus in schneeweiß (Variante 1) oder diamantgrau (Varianten 2, 3, 4)



Box groß, geschlossen

Korpus in schneeweiß und Front in Hochglanzlack reinweiß (Variante 1), Korpus in diamantgrau und Front in Hochglanzlack diamantgrau (Variante 2), Korpus in diamantgrau und Front in Hochglanzlack granatrot (Variante 3) oder Korpus in diamantgrau und Front in Natureiche (Variante 4)

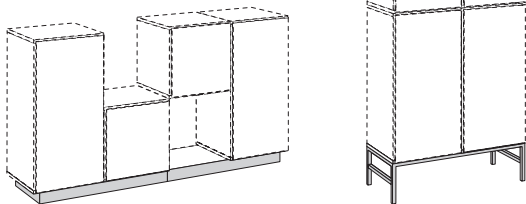


Hinweis:

Türanschlag (links oder rechts) bei vertikaler Montage oder Klappenanschlag (oben oder unten) bei horizontaler Montage frei wählbar

alle Boxen

Alle Boxen können auf einen schwarzen Sockel oder auf ein schwarzes Gestell geplant werden. Wandbefestigung der Boxen erforderlich.



- Alle Fronten mit gedämpftem Anschlag

- Bereits seit 1996 tragen alle unsere Kastenmöbel und Federholzrahmen das an strenge Kriterien geknüpfte Zeichen „Blauer Engel, weil emissionsarm“, das Produkte auszeichnet, die schadstoffarm und besonders umweltverträglich sind.

- **Wichtiger Hinweis:** Weil Aufträge automatisch ausgelesen werden, muss zwingend die korrekte Typennummer des gewünschten Möbels im Auftrag angegeben werden. Bitte bei der Bestellung unbedingt beachten!



Wichtiger Hinweis:

Weil Aufträge automatisch ausgelesen werden, muss zwingend die korrekte Typennummer des gewünschten Möbels im Auftrag angegeben werden. Bitte bei der Bestellung unbedingt beachten!

Vorschlagskombinationen

Als Alternative zu einer individuellen Planung besteht die Möglichkeit, unter gestalteten Vorschlagskombinationen auszuwählen. Diese erleichtern die Planung.

Vorschlagskombinationen mit Sockel

mit 4 Boxen; 150 cm breit

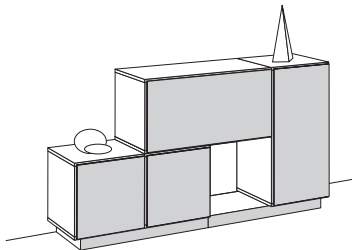
bestehend aus:

2x Box klein, geschlossen
2x Box groß, geschlossen

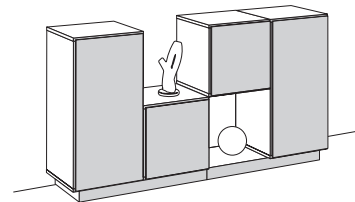


Anwendungsbeispiele

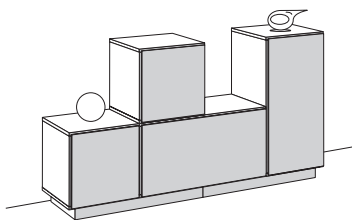
1



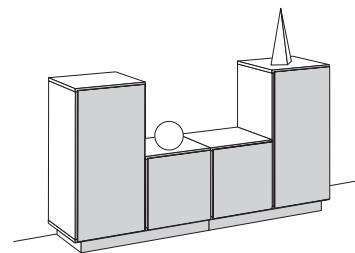
2



3



4



Verkaufstyp	Bestell-Nr.	Vorschlagskombination
Korpus schneeweiß / Front Hochglanzlack reinweiß	9804111	
Korpus diamantgrau / Front Hochglanzlack diamantgrau	9804112	
Korpus diamantgrau / Front Hochglanzlack granatrot	9804113	
Korpus diamantgrau / Front Natureiche	9804114	
Colour Combination (siehe das Farbfoto oben)	9804115	

Vorschlagskombinationen


Als Alternative zu einer individuellen Planung besteht die Möglichkeit, unter gestalteten Vorschlagskombinationen auszuwählen. Diese erleichtern die Planung.

Vorschlagskombinationen mit Sockel

mit 5 Boxen; 187,5 cm breit

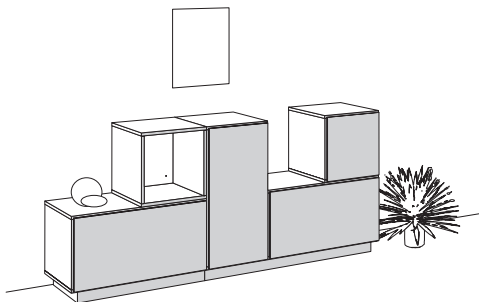
bestehend aus:

- 1x Box klein, offen
- 1x Box klein, geschlossen
- 3x Box groß, geschlossen

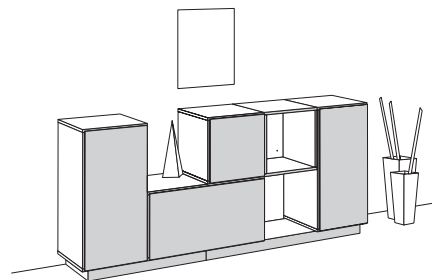


Anwendungsbeispiele

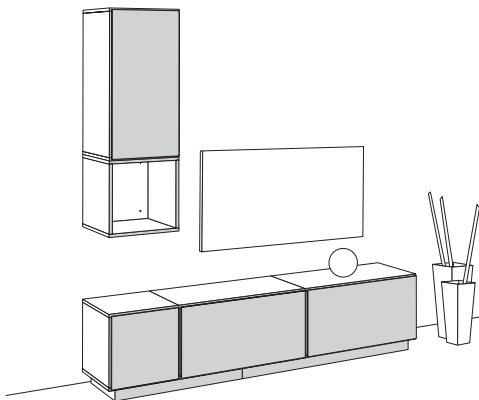
1



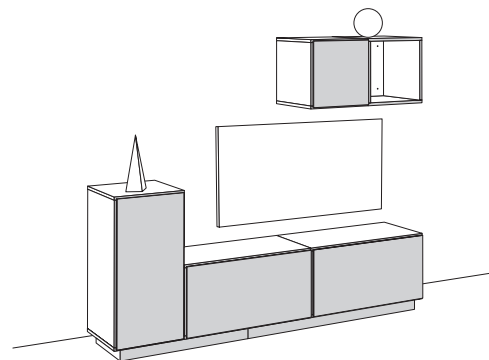
2



3



4



Verkaufstyp	Bestell-Nr.	Vorschlagskombination
Korpus schneeweiß / Front Hochglanzlack reinweiß	9805111	
Korpus diamantgrau / Front Hochglanzlack diamantgrau	9805112	
Korpus diamantgrau / Front Hochglanzlack granatrof	9805113	
Korpus diamantgrau / Front Natureiche	9805114	
4 Colour Combination (siehe das Farbfoto oben)	9805115	

Wichtiger Hinweis:

Weil Aufträge automatisch ausgelesen werden, muss zwingend die korrekte Typennummer des gewünschten Möbels im Auftrag angegeben werden. Bitte bei der Bestellung unbedingt beachten!

Vorschlagskombinationen

Als Alternative zu einer individuellen Planung besteht die Möglichkeit, unter gestalteten Vorschlagskombinationen auszuwählen. Diese erleichtern die Planung.

Vorschlagskombinationen mit Sockel

mit 5 Boxen; 225 cm breit

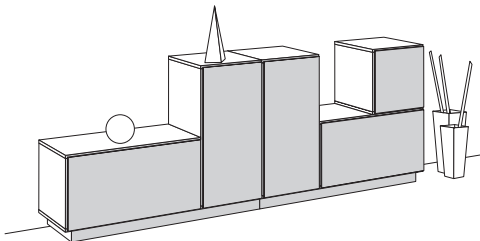
bestehend aus:

- 1x Box klein, geschlossen
- 4x Box groß, geschlossen

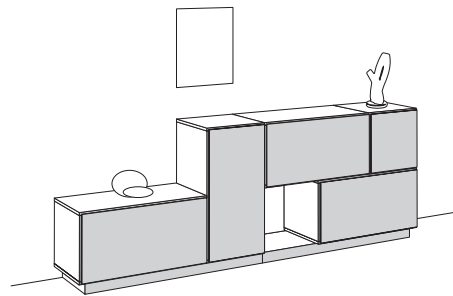


Anwendungsbeispiele

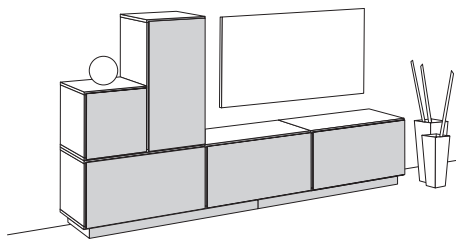
1



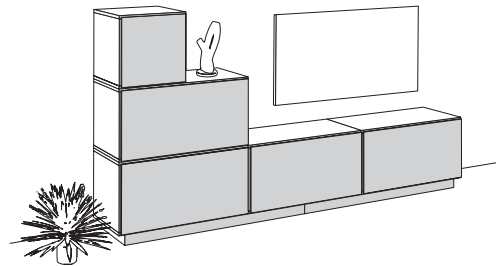
2



3



4



Verkaufstyp	Bestell-Nr.	Vorschlagskombination
Korpus schneeweiß / Front Hochglanzlack reinweiß	9805121	
Korpus diamantgrau / Front Hochglanzlack diamantgrau	9805122	
Korpus diamantgrau / Front Hochglanzlack granatrot	9805123	
Korpus diamantgrau / Front Natureiche	9805124	
Colour Combination (siehe das Farbfoto oben)	9805125	

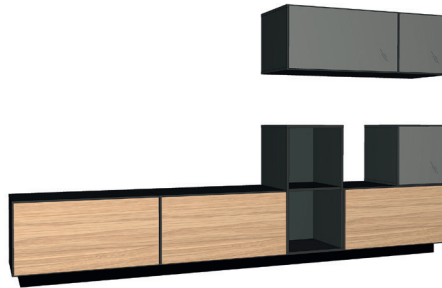
Vorschlagskombinationen

Als Alternative zu einer individuellen Planung besteht die Möglichkeit, unter gestalteten Vorschlagskombinationen auszuwählen. Diese erleichtern die Planung.

Vorschlagskombinationen mit Sockel

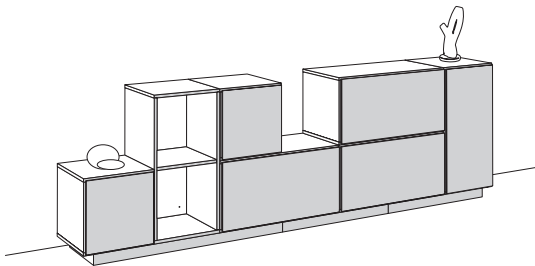
mit 7 Boxen; 262,5 cm breit

bestehend aus:
 2x Box klein, geschlossen
 1x Box groß, offen
 4x Box groß, geschlossen

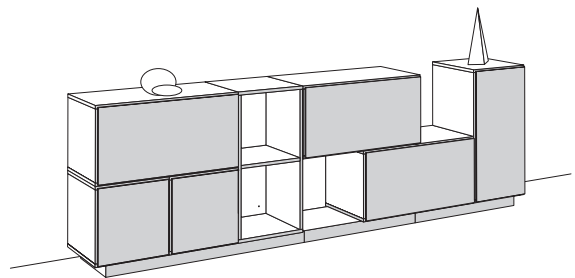


Anwendungsbeispiele

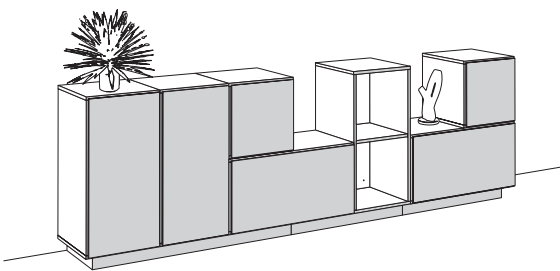
1



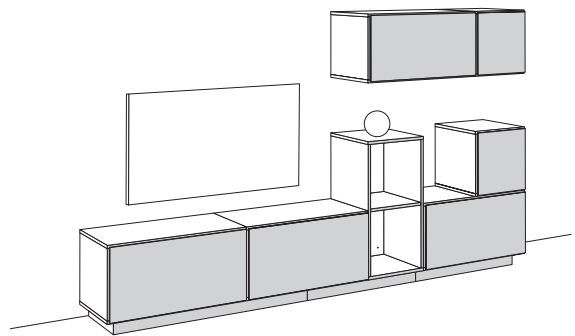
2



3



4



Verkaufstyp	Bestell-Nr.	Vorschlagskombination
Korpus schneeweiß / Front Hochglanzlack reinweiß	9807111	
Korpus diamantgrau / Front Hochglanzlack diamantgrau	9807112	
Korpus diamantgrau / Front Hochglanzlack granatrof	9807113	
Korpus diamantgrau / Front Natureiche	9807114	
Colour Combination (siehe das Farbfoto oben)	9807115	

Wichtiger Hinweis:

Weil Aufträge automatisch ausgelesen werden, muss zwingend die korrekte Typennummer des gewünschten Möbels im Auftrag angegeben werden. Bitte bei der Bestellung unbedingt beachten!

Vorschlagskombinationen

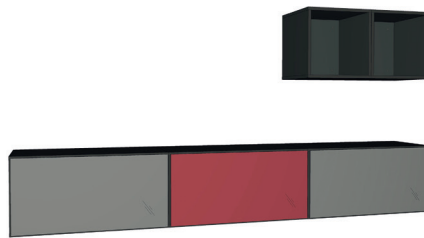
Als Alternative zu einer individuellen Planung besteht die Möglichkeit, unter gestalteten Vorschlagskombinationen auszuwählen. Diese erleichtern die Planung.

Vorschlagskombinationen ohne Sockel

mit 5 Boxen

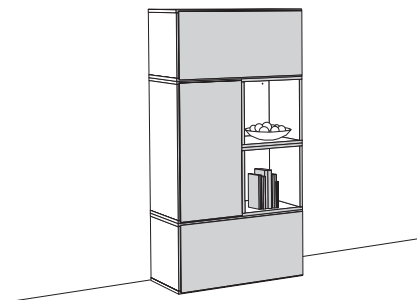
bestehend aus:

2x Box klein, offen
3x Box groß, geschlossen




Anwendungsbeispiele


1



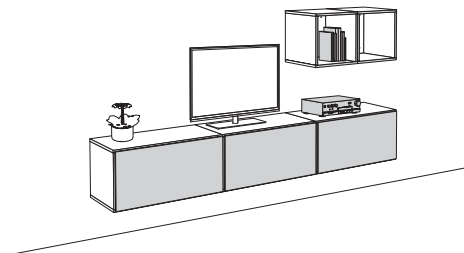
2



3



4



Verkaufstyp	Bestell-Nr.	Vorschlagskombination
Korpus schneeweiß / Front Hochglanzlack reinweiß	9805011	
Korpus diamantgrau / Front Hochglanzlack diamantgrau	9805012	
Korpus diamantgrau / Front Hochglanzlack granatrot	9805013	
Korpus diamantgrau / Front Natureiche	9805014	
Colour Combination (siehe das Farbfoto oben)	9805015	

Vorschlagskombinationen

Als Alternative zu einer individuellen Planung besteht die Möglichkeit, unter gestalteten Vorschlagskombinationen auszuwählen. Diese erleichtern die Planung.

Vorschlagskombinationen ohne Sockel

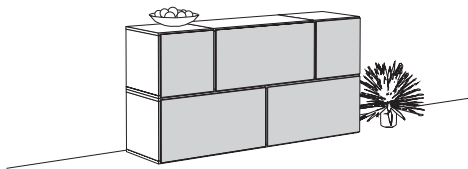
mit 5 Boxen

bestehend aus:
2x Box klein, geschlossen
3x Box groß, geschlossen




Anwendungsbeispiele

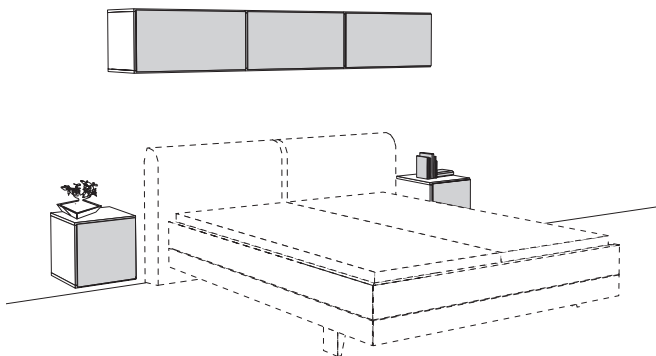
1



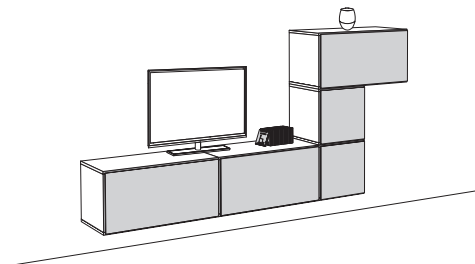
2



3



4



Verkaufstyp	Vorschlagskombination
Korpus schneeweiß / Front Hochglanzlack reinweiß	Bestell-Nr. 9805021
Korpus diamantgrau / Front Hochglanzlack diamantgrau	9805022
Korpus diamantgrau / Front Hochglanzlack granatro	9805023
Korpus diamantgrau / Front Natureiche	9805024
Colour Combination (siehe das Farbfoto oben)	9805025

Wichtiger Hinweis:

Weil Aufträge automatisch ausgelesen werden, muss zwingend die korrekte Typennummer des gewünschten Möbels im Auftrag angegeben werden. Bitte bei der Bestellung unbedingt beachten!

Vorschlagskombinationen

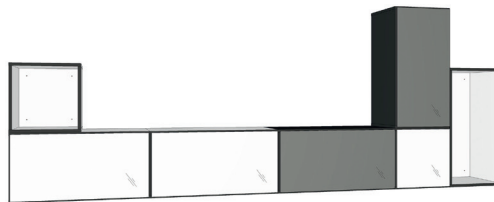
Als Alternative zu einer individuellen Planung besteht die Möglichkeit, unter gestalteten Vorschlagskombinationen auszuwählen. Diese erleichtern die Planung.

Vorschlagskombinationen ohne Sockel

mit 7 Boxen

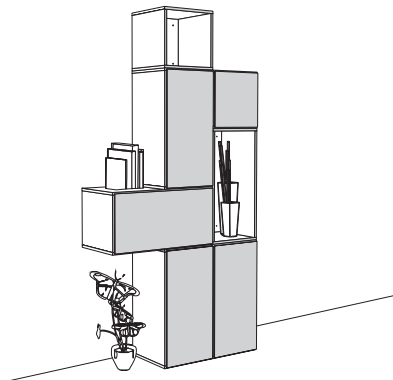
bestehend aus:

- 1x Box klein, offen
- 1x Box klein, geschlossen
- 1x Box groß, offen
- 4x Box groß, geschlossen

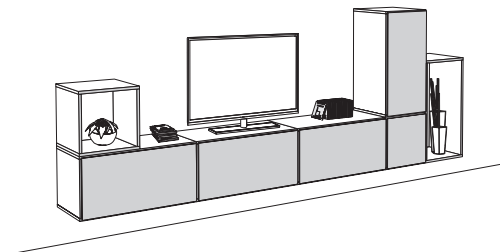


Anwendungsbeispiele

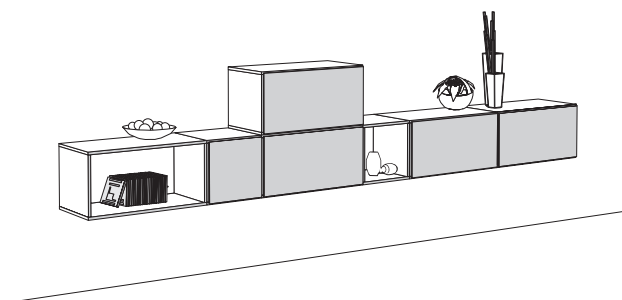
1




2



3



4



Verkaufstyp	Bestell-Nr.	Vorschlagskombination
Korpus schneeweiß / Front Hochglanzlack reinweiß	9807011	
Korpus diamantgrau / Front Hochglanzlack diamantgrau	9807012	
Korpus diamantgrau / Front Hochglanzlack granatrot	9807013	
Korpus diamantgrau / Front Natureiche	9807014	
Colour Combination (siehe das Farbfoto oben)	9807015	

Vorschlagskombinationen

Als Alternative zu einer individuellen Planung besteht die Möglichkeit, unter gestalteten Vorschlagskombinationen auszuwählen. Diese erleichtern die Planung.

Vorschlagskombinationen ohne Sockel

mit 7 Boxen


bestehend aus:

2x Box klein, geschlossen
5x Box groß, geschlossen

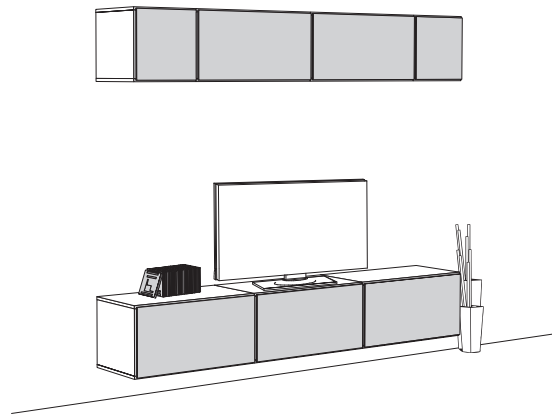


Anwendungsbeispiele

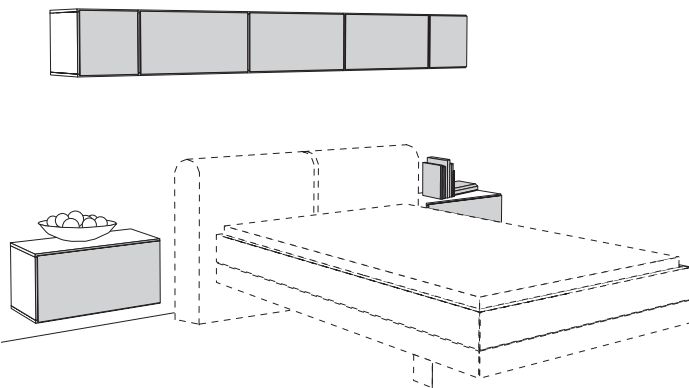
1



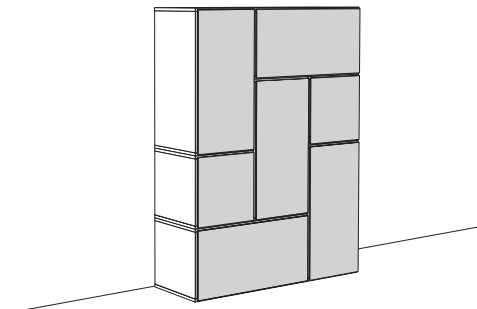
2



3



4



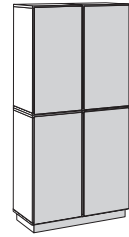
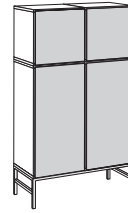
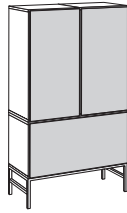
Verkaufstyp	Bestell-Nr.	Vorschlagskombination
Korpus schneeweiß / Front Hochglanzlack reinweiß	9807021	
Korpus diamantgrau / Front Hochglanzlack diamantgrau	9807022	
Korpus diamantgrau / Front Hochglanzlack granatrof	9807023	
Korpus diamantgrau / Front Natureiche	9807024	
Colour Combination (siehe das Farbfoto oben)	9807025	

Wichtiger Hinweis:

Weil Aufträge automatisch ausgelesen werden, muss zwingend die korrekte Typennummer des gewünschten Möbels im Auftrag angegeben werden. Bitte bei der Bestellung unbedingt beachten!

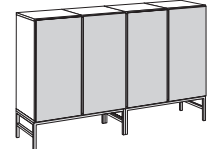
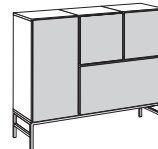
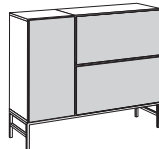
Einzelmöbel

Einzelmöbel



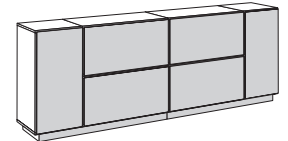
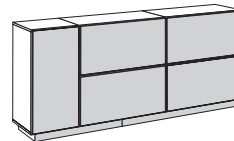
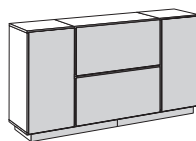
Verkaufstyp	Einzelmöbel		
H x B x T in cm	132,5 x 75 x 39,2	132,5 x 75 x 39,2	156 x 75 x 39,2
	Bestell-Nr.	Bestell-Nr.	Bestell-Nr.
Korpus schneeweiß / Front Hochglanzlack reinweiß	9801011	9801021	9801031
Korpus diamantgrau / Front Hochglanzlack diamantgrau	9801012	9801022	9801032
Korpus diamantgrau / Front Hochglanzlack granatrot	9801013	9801023	9801033
Korpus diamantgrau / Front Natureiche	9801014	9801024	9801034

Einzelmöbel



Verkaufstyp	Einzelmöbel		
H x B x T in cm	95 x 112,5 x 39,2	95 x 112,5 x 39,2	95 x 150 x 39,2
	Bestell-Nr.	Bestell-Nr.	Bestell-Nr.
Korpus schneeweiß / Front Hochglanzlack reinweiß	9801041	9801051	9801061
Korpus diamantgrau / Front Hochglanzlack diamantgrau	9801042	9801052	9801062
Korpus diamantgrau / Front Hochglanzlack granatrot	9801043	9801053	9801063
Korpus diamantgrau / Front Natureiche	9801044	9801054	9801064

Einzelmöbel

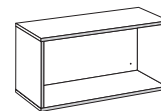
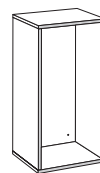
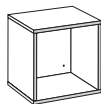


Verkaufstyp	Einzelmöbel		
H x B x T in cm	81 x 150 x 39,2	81 x 187,5 x 39,2	81 x 225 x 39,2
	Bestell-Nr.	Bestell-Nr.	Bestell-Nr.
Korpus schneeweiß / Front Hochglanzlack reinweiß	9801071	9801081	9801091
Korpus diamantgrau / Front Hochglanzlack diamantgrau	9801072	9801082	9801092
Korpus diamantgrau / Front Hochglanzlack granatrot	9801073	9801083	9801093
Korpus diamantgrau / Front Natureiche	9801074	9801084	9801094

Boxen, Sockel, Gestell, Einlegeboden

Boxen offen

Horizontal und vertikal montierbar



Verkaufstyp	Box klein, offen	Box groß, offen
H x B x T in cm	37,5 x 37,5 x 37,5	75 x 37,5 x 37,5
Korpus schneeweiß	Bestell-Nr. 703311	Bestell-Nr. 707311
Korpus diamantgrau	703312	707312

Boxen geschlossen

Front als Drehtür, wahlweise links oder rechts angeschlagen

Front als Drehtür, wahlweise links oder rechts angeschlagen
(bei vertikaler Montage; wie in Abbildung 1)
oder als Klappe, wahlweise oben oder unten angeschlagen
(bei horizontaler Montage; wie in Abbildung 2)

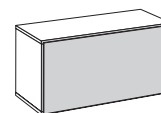
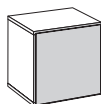


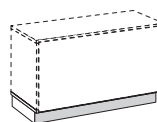
Abbildung 1

Abbildung 2

Verkaufstyp	Box klein, geschlossen	Box groß, geschlossen
H x B x T in cm	37,5 x 37,5 x 39,2	75 x 37,5 x 39,2
Korpus schneeweiß / Front Hochglanzlack reinweiß	Bestell-Nr. 713311	Bestell-Nr. 717311
Korpus diamantgrau / Front Hochglanzlack diamantgrau	713312	717312
Korpus diamantgrau / Front Hochglanzlack granatrot	713313	717313
Korpus diamantgrau / Front Natureiche	713314	717314

Sockel

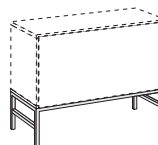
Sockel aus Wabenplatte, schwarz



Verkaufstyp	Sockel	
H x B x T in cm	6 x 71 x 33,5	6 x 108,5 x 33,5
Bestell-Nr.	703006	103006

Gestell

Gestell aus Metall, schwarz



Verkaufstyp	Gestell	
H x B x T in cm	20 x 75 x 35,5	20 x 112,5 x 35,5
Bestell-Nr.	703020	103020

Einlegeboden

einplanbar in große Boxen, wenn diese **vertikal** montiert werden



Verkaufstyp	Einlegeboden	
H x B x T in cm	1,6 x 34,3 x 35,7	
schneeweiß	Bestell-Nr. 704311	
diamantgrau	704312	

Wichtiger Hinweis:

Weil Aufträge automatisch ausgelesen werden, muss zwingend die korrekte Typennummer des gewünschten Möbels im Auftrag angegeben werden. Bitte bei der Bestellung unbedingt beachten!

Gestaltungsmöglichkeiten



Wandbefestigung

Wichtige Hinweise:

Die fachgerechte Wandbefestigung von Möbeln darf nur durch entsprechend geschulte Fachmonteure durchgeführt werden. Für nahezu alle Elemente wird seitens hülsta Material zur Wandbefestigung mitgeliefert, von dem Sie aus Sicherheits- und Konstruktionsgründen Gebrauch machen sollten. Das von hülsta mitgelieferte Befestigungsmaterial (Dübel, Schrauben) ist ausschließlich für die Befestigung von Bauteilen an Beton der Festigkeitsklasse C12/15 geeignet.

Für andere Baustoffe (siehe nächste Seite) bieten wir ihnen ein Montage-Mörtelset als Bestelltype an. Beachten Sie bitte, dass auch dieses Montage-Mörtelset nur für die in der Baustofftabelle aufgeführten Baustoffe geeignet ist. Bei abweichender Beschaffenheit (z.B. Gipskarton- oder Leichtbauwände) ist eine andere, der Belastung angemessene Befestigung bauseits vorzunehmen. Bitte beachten Sie, dass bei unsachgemäßer Befestigung der Möbel an der Wand ein Risiko des Herabfallens bzw. Umkippens besteht - besonders bei Verwendung von bauseitig beschafften, alternativen Befestigungsmaterialien.

Aufgrund oben genannter Sachverhalte ist die Wandbeschaffenheit vor Vertragsabschluss daher unbedingt abzufragen.

Weitere Hinweise:

Die Hängeelemente dürfen nur an absolut festem Mauerwerk montiert werden. Gipskarton- sowie Leichtbauwände sind hierfür nicht geeignet.

Maximale Belastungen

Maximale Belastung

Max. Belastung je Element: 15 kg

IR-Repeater-Set

IR-Repeater-Set

Infrarot-Signal-Übertragungs-Set zur Ansteuerung von Media-Geräten hinter Holz-/Hochglanzfronten. Mit einem Set können beliebig viele Geräte in einem Fach angesteuert werden. Dabei gilt:

- Mindestens 4 cm Abstand der Geräte zur Front
- Pro Fach muss ein Set eingesetzt werden
- Der Sender ist in unmittelbarer Reichweite zum Empfangsauge des Mediengerätes anzubringen
- Hochfrequenzsignale können nicht übertragen werden

Das IR-Repeater-Set besteht aus:

- 1 Empfangsaug (Ø 3,0 cm) inkl. Standwinkel (4,2 x 5,5 x 3,0 cm)
- 1 elektrischer Sender
- 1 Stecker EVG 12 V
- Kabelschellen

Verkaufstyp	Infrarot-Repeater-Set für Lowboards (1 Set pro Fach)
Bestell-Nr.	7777

Kabeldurchlass-Montageset

Kabeldurchlass-Montageset

Kabeldurchlass-Montageset zur bauseitigen Anbringung von Kabeldurchlässen in Abdeckplatten, Korpussen, Mittelseiten und Rückwänden in Holz-/Lack-/Hochglanzlackausführungen. Der Kabeldurchlass-Bohrer kann mit allen handelsüblichen Bohrmaschinen verwendet werden.

Das Kabeldurchlass-Montageset besteht aus:

- 1 Kabeldurchlass-Bohrer (Ø 60 mm)
- 3x Kabeldurchlass Type K3 (aluminiumfarbig)

Bitte beachten Sie hierzu unbedingt die Informationen und Hinweise in der Montageanleitung!

Verkaufstyp	Kabeldurchlass-Montageset
Bestell-Nr.	1111

Wandbeschaffenheit / Montageanleitung

Wichtige Hinweise:









Die Wandbeschaffenheit ist vor Vertragsabschluss unbedingt abzufragen und vor der Montage sorgfältig durch einen Fachmonteur zu überprüfen. Die Montage darf ausschließlich durch einen Fachmonteur unter sorgfältiger Beachtung der Montageanleitung erfolgen.

Die von hülsta als Standardset beigelegten Kunststoffdübel sind ausschließlich für Beton \geq C12/15 geeignet, wenn die Wandbeschaffenheiten und Druckfestigkeiten gemäß der untenstehenden Tabelle vorliegen. In jedem Fall ist eine Montage an Leichtbauwänden ausgeschlossen.

Darüber hinaus bieten wir für die untenstehenden Mauerwerksarten ein Befestigungsset mit Montage Mörtel an (siehe Montage-Mörtelset unten). Auch hier ist die Montage durch einen Fachmonteur unter Berücksichtigung der Wandbeschaffenheit und der Montageanleitung durchzuführen. Die unten aufgeführten Druckfestigkeiten dürfen auf keinen Fall unterschritten werden.

Baustofftabelle

mit Beschreibung, welche Sets bei folgenden Mauerwerksarten angewendet werden müssen:

Standardset	Montage-Mörtelset ausschließlich für untenstehende Baustoffe geeignet!	
Beton C12/15 Druckfestigkeit \geq 15 N/mm ² 	 Mauerziegel Mz 12 Druckfestigkeit \geq 12 N/mm ²	 Vollstein aus Leichtbeton V2 Druckfestigkeit \geq 2 N/mm ²
	 Kalksandvollstein KS 12 Druckfestigkeit \geq 12 N/mm ²	 Hohlblockstein aus Leichtbeton Hbl 2 Druckfestigkeit \geq 2 N/mm ²
	 Kalksandlochstein KSL 12 Druckfestigkeit \geq 12 N/mm ²	 Porenbeton PP2 Druckfestigkeit \geq 2 N/mm ²
	 Hochlochziegel HLz 12 Druckfestigkeit \geq 12 N/mm ² Rohdichte \geq 1,0 kg/dm ³	

In allen anderen Fällen ist zwingend eine andere, geeignete Befestigungsart durch einen Fachmonteur auszuwählen. Für die sachgerechte Auswahl anderer Befestigungsarten übernimmt hülsta keinerlei Haftung! Bitte beachten Sie, dass bei unsachgemäßer Befestigung der Möbel an der Wand ein Risiko des Herabfallens bzw. Umkippens besteht – besonders bei Verwendung von bauseitig beschafften alternativen Befestigungsmaterialien. Generell sind Sie als Händler/Fachmonteur für die fachgerechte Wandbefestigung verantwortlich.



Befestigungssets

Kennzeichnungen an den Typenlistenzeichnungen / Montagehinweise für Hängenelemente

Der Großteil der Möbel hat zwei Wandbefestigungspunkte (= Anzahl an Trägerplatten), wenn diese als Hängenelemente eingeplant werden. Dieses wird nicht explizit in der Typenliste erwähnt. Bei einer abweichenden Anzahl an Wandbefestigungspunkten (= Trägerplatten) wird dieses an den Zeichnungen in der Typenliste mit Zahlen in schwarzen Feldern gekennzeichnet. Jede Trägerplatte benötigt vier Befestigungsschrauben.

- 3** = 3 Trägerplatten
- 4** = 4 Trägerplatten usw.

Ein **Montage-Mörtelset** ist ausreichend für bis zu max. 3 Trägerplatten oder 4 Hängewangen.

Wichtiger Hinweis: Je nach Wandbeschaffenheit (siehe oben abgebildete Mauerwerksarten) ist die Montage mittels des speziellen Montage-Mörtelsets und einer handelsüblichen Auspresspistole durchzuführen, welche Grundvoraussetzung für eine sichere und saubere Verarbeitung ist.

Standardset

Das Standardset besteht aus 4 Kunststoffdübeln und 4 Befestigungsschrauben und ist ausreichend für 1 Trägerplatte. Die Standardsets sind gemäß der Anzahl an Trägerplatten im Beschlagpaket enthalten.

Montage-Mörtelset für bis zu max. 3 Trägerplatten bestehend aus:

- 9x Injektions-Siebhülsen
- 9x Einschraubhülsen
- 1x Injektionskartusche
- 2x Statikmischer
- 1x Montageanleitung

Bitte verwenden Sie die Befestigungsschrauben aus dem Standardset (wird kostenlos mitgeliefert).

Bestellbeispiel:

- Anzahl an Trägerplatten aller bestehenden Typen addieren
 - Summe durch „3“ teilen
 - Ergebnis auf volle Zahl aufrunden
- = Anzahl der benötigten Montage-Mörtelsets

now! to go colour

Stand: D - B1 10.2021

Entwurf und Konzeption gesetzlich geschützt, Irrtum vorbehalten. Konstruktions-,
Farb- und Materialänderungen im Rahmen des technischen Fortschritts vorbehalten.
© Copyright by hülsta · Imprimé en Allemagne · Printed in Germany

hülsta-werke · Karl-Hüls-Straße 1 · D-48703 Stadthoorn
Tel. +49 (0) 2563 / 86-0 · Fax +49 (0) 2563 / 86-1000
www.now.huelsta.com

now!
by hülsta