

# Möbel LETZ

*Finden und Wohlfühlen*



## Typenplan

Acado von ADA Trendline - Polsterbett KT2 weiß

### **Wichtiger Hinweis für Sie**

Etwaige Hinweise des Herstellers in dieser Produktinformation, die sich auf die Gewährleistung beziehen, haben für Sie keinerlei Bindungswirkung und können von Ihnen ignoriert werden. Ihre gesetzlichen Gewährleistungsrechte als Verbraucher uns gegenüber, als Ihrem Verkäufer, werden dadurch in keiner Weise berührt oder eingeschränkt. Sie können sich wegen aller Mängel jederzeit an uns wenden. Darüber hinaus gehende Herstellergarantien bleiben natürlich unberührt. Dieser Artikel wird hergestellt von ADA Nova Living, Rakoczi u. 154, 9900 Körömend, Ungarn, [office.anger@ada.at](mailto:office.anger@ada.at)

Möbel Letz GmbH  
Am Gewerbepark 11  
06895 Zahna-Elster


Tel.: 035383 - 6018 50

Fax.: 035383 - 6018 17



## **Bettsystem ACADO**

---



# Bettssystem ACADO

## Bettaußenseiten:

Beschichtete Spannplatte mit gepolsterten Außenseiten

## Innenteile:

### Beschichtete Spannplatte

Hartholz - Lattenrostauflage

## Boden/Belüftung:

Lochbodeplatte

## Füße (10 cm hoch): Holz: H 75

mögliche Holzarten: Buche schwarz 250, Buche wenge 119 und Buche natur 105



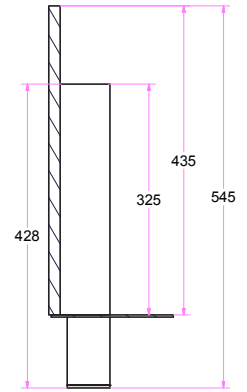
Fuß H 75



Fuß A 488



## Superkomforthöhe



Aufpreis für Sonderlänge 210 bzw. 220 cm

Aufpreis für Sonderlänge 190 cm

## Bettkasten AC 51 Superkom- forthöhe

alle Maße sind Zirkamaße

### Liegefläche:

	200x200	180x200	160x200
Breite:	200	180	160
Tiefe:	203	203	203
Höhe inkl. Füße 10 cm (BK):	54,5	54,5	54,5

Stoffgr. 4  
Stoffgr. 5  
Stoffgr. 8  
Stoffgr. 12

Preis bei Stoffbeigabe  
Stoffbedarf in m B 1,4 m

# Bettssystem ACADO

## Bettaußenseiten:

Beschichtete Spannplatte mit gepolsterten Außenseiten

## Innenteile:

### Beschichtete Spannplatte

Hartholz - Lattenrostauflage

## Boden/Belüftung:

Lochbodeplatte

## Füße (10 cm hoch): Holz: H 75

mögliche Holzarten: Buche schwarz 250, Buche wenge 119 und Buche natur 105



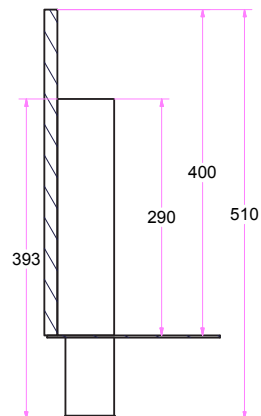
Fuß H 75



Fuß A 488



## Komforthöhe



Aufpreis für Sonderlänge 210 bzw. 220 cm

Aufpreis für Sonderlänge 190 cm

## Bettkasten AC 50 Komforthöhe

alle Maße sind Zirkamaße

### Liegefläche:

	200x200	180x200	160x200
Breite:	200	180	160
Tiefe:	203	203	203
Höhe inkl. Füße 10 cm (BK):	51	51	51

Stoffgr. 4  
Stoffgr. 5  
Stoffgr. 8  
Stoffgr. 12

Preis bei Stoffbeigabe  
Stoffbedarf in m B 1,4 m

# Bettssystem ACADO

## Kopfhaupt AC 01

**Kopfhaupt:**  
stoffbezogen mit Poly-  
ätherschaumpolsterung  
und  
Polstervliesauflage

**alle Maße sind Zirkamaße**



### Liegefläche:

Breite:	<b>200</b>	<b>180</b>	<b>160</b>
Tiefe:	221	201	181
Höhe:	20	20	20
	115	115	115

Stoffgr. 4  
Stoffgr. 5  
Stoffgr. 8  
Stoffgr. 12

Preis bei Stoffbeigabe  
Stoffbedarf in m B 1,4 m

## Kopfhaupt AC 02

**Kopfhaupt:**  
stoffbezogen mit Poly-  
ätherschaumpolsterung  
und  
Polstervliesauflage

**alle Maße sind Zirkamaße**



### Liegefläche:

Breite:	<b>200</b>	<b>180</b>	<b>160</b>
Tiefe:	218	198	178
Höhe:	12	12	12
	111	111	111

Stoffgr. 4  
Stoffgr. 5  
Stoffgr. 8  
Stoffgr. 12

Preis bei Stoffbeigabe  
Stoffbedarf in m B 1,4 m

# Bettssystem ACADO

## Kopfhaupt AC 03

**Kopfhaupt:**  
stoffbezogen mit Poly-  
ätherschaumpolsterung  
und  
Polstervliesauflage

**alle Maße sind Zirkamaße**



**Liegefläche:**

Breite:	<b>200</b>	<b>180</b>	<b>160</b>
Tiefe:	221	201	181
Höhe:	20	20	20
	112	112	112

Stoffgr. 4  
Stoffgr. 5  
Stoffgr. 8  
Stoffgr. 12

Preis bei Stoffbeigabe  
Stoffbedarf in m B 1,4 m

## Kopfhaupt AC 04

**Kopfhaupt:**  
stoffbezogen mit Poly-  
ätherschaumpolsterung  
und  
Polstervliesauflage

**alle Maße sind Zirkamaße**



**Liegefläche:**

Breite:	<b>200</b>	<b>180</b>	<b>160</b>
Tiefe:	218	198	178
Höhe:	12	12	12
	117	117	117

Stoffgr. 4  
Stoffgr. 5  
Stoffgr. 8  
Stoffgr. 12

Preis bei Stoffbeigabe  
Stoffbedarf in m B 1,4 m

# Bettssystem ACADO

## Kopfhaupt AC 05

**Kopfhaupt:**  
stoffbezogen mit Poly-  
ätherschaumpolsterung  
und  
Polstervliesauflage

**alle Maße sind Zirkamaße**



### Liegefläche:





Breite:	<b>200</b>	<b>180</b>	<b>160</b>
Tiefe:	218	198	178
Höhe:	11	11	11
	106	106	106

Stoffgr. 4  
Stoffgr. 5  
Stoffgr. 8  
Stoffgr. 12

Preis bei Stoffbeigabe  
Stoffbedarf in m B 1,4 m

# Bettssystem ACADO







## LATTENROSTE:

MODELL	BESCHREIBUNG	GRÖÖE	
<b>Lattenrost 1110</b> 	massiver Schichtholzrahmen 28 Federholzleisten gelagert in Kunststoffkappen mehrfach verleimte Schichtholzfederleisten Kautschukkappen innenliegend Höhe: 5 cm seitlich zu öffnen geeignet für Körpergewicht bis 110kg	160x200(geteilt) 180x200(geteilt) 200x200(geteilt)	
<b>Lattenrost 1120</b> 	massiver Schichtholzrahmen 14 Doppellattenelemente gelagert in Kunststoffkappen mehrfach verleimte Schichtholzfederleisten Kautschukkappen innenliegend mit Gasdruckfeder Höhe: 6 cm von der Fußseite mit Gasdruckfeder-Unterstützung zu öffnen geeignet für Körpergewicht bis.110 kg	160x200(geteilt) 180x200(geteilt) 200x200(geteilt)	
<b>Lattenrost 1130</b> 	massiver Schichtholzrahmen 14 Doppellattenelemente gelagert in flexiblen Kautschukkappen mehrfach verleimte Schichtholzfederleisten Kautschukkappen innenliegend Kopf- und Fußhochstellung Höhe: 6 cm von der Seite zu öffnen geeignet für Körpergewicht bis 110 kg  <b>Achtung! Größe 100x200 cm, 120x200 cm und 140x200 cm</b>	160x200(geteilt) 180x200(geteilt) 200x200(geteilt)	
<b>Lattenrost 1611</b> 	massiver Schichtholzrahmen Stufenlos verstellbarer Kopf- und Schulterbereich bzw. Bein- Fußbereich durch E-motor 14 Doppellattenelemente gelagert in flexiblen Kautschuk- kappen mehrfach verleimte Schichtholzfederleisten Höhe: 6,5 cm seitlich zu öffnen geeignet für Körpergewicht bis 110kg	160x200(geteilt) 180x200(geteilt) 200x200(geteilt)	



# Bettssystem ACADO

## MATRATZEN:

MODELL	BESCHREIBUNG	GRÖÖE	
<b>Capella KS 19</b> 	<p>Kern: Punktelastischer 7-Zonen- Kaltschaumkern mit <b>und</b> Kopf- und Fußzone            Kernhöhe: 16 cm            Bezug: Tencel-Doppeltuchbezug, überzeugt durch einen sehr angenehmen, flauschigen Griff, und ist unempfindlich gegen Schmutz. Tencel besteht aus Cellulose - dem Hauptbestandteil pflanzlicher Zellen und absorbiert            Bezug: Doppeltuchbezug, abnehmbar mit 4-seitigem weißem Zipp, waschbar bis 60 °C, mit Wendeschlaufen, ohne Klimaband            Höhe: ca. 19 cm            Härtegrad: mittelfest H 2 , fest H 3 oder extrafest H4</p>	160x200 (geteilt) 180x200 (geteilt) 200x200 (geteilt)	
<b>Capella KS 22</b> 	<p>Kern: Punktelastischer 7-Zonen- Kaltschaumkern mit Querbelüftung, mit Beckenkomfortzone, Schulterkomfortzone, Lordosstütze und Kopf- und Fußzone            Kernhöhe: 20 cm            Bezug: Tencel-Doppeltuchbezug, überzeugt durch einen sehr angenehmen, flauschigen Griff, und ist unempfindlich gegen Schmutz. Tencel besteht aus Cellulose - dem Hauptbestandteil pflanzlicher Zellen - und absorbiert im Vergleich zu herkömmlicher Tencel Faser für ein trockenes Schlafklima und mehr Hygiene. Bezug abnehmbar mit 4-seitigem weißem Zipp, waschbar bis 60 °C, mit Wendeschlaufen, ohne Klimaband            Höhe: ca. 22 cm            Härtegrad: mittelfest H 2 , fest H 3 oder extrafest H4</p>	160x200 (geteilt) 180x200 (geteilt) 200x200 (geteilt)	
<b>Capella KS 26</b> 	<p>Kern: Punktelastischer 7-Zonen-Kaltschaumkern mit Querbelüftung, mit Beckenkomfortzone, Schulterkomfortzone, Lordosstütze und Kopf- und Fußzone            Kernhöhe: 24 cm            Bezug: Tencel-Doppeltuchbezug, überzeugt durch einen sehr angenehmen, flauschigen Griff, und ist unempfindlich gegen Schmutz. Tencel besteht aus Cellulose - dem Hauptbestandteil pflanzlicher Zellen- und absorbiert im Vergleich zu herkömmlicher Tencel Faser noch mehr Feuchtigkeit - für ein trockenes Schlafklima und mehr Hygiene.            Bezug abnehmbar mit 4-seitigem weißem Zipp, waschbar bis 60 °C, mit Wendeschlaufen ohne Klimaband            Höhe: ca. 26 cm</p>	160x200 (geteilt) 180x200 (geteilt) 200x200 (geteilt)	
<b>Capella TFK 19</b> 	<p>Kern: Punktelastischer 5-Zonen Taschenfederkern mit Polyätherschaum-Ummantelung            Bezug: Tencel-Doppeltuchbezug, überzeugt durch einen sehr angenehmen, flauschigen Griff, und ist unempfindlich gegen Schmutz.            Tencel besteht aus Cellulose - dem Hauptbestandteil pflanzlicher Zellen und absorbiert Feuchtigkeit für ein trockenes Schlafklima und mehr Hygiene. Bezug abnehmbar mit 4-seitigem weißem Zipp, waschbar bis 60 °C, mit Wendeschlaufen, ohne Klimaband            Höhe: ca. 19 cm            Härtegrad: mittelfest H 2 fest H 3 oder extrafest H4</p>	160x200 (geteilt) 180x200 (geteilt) 200x200 (geteilt)	
<b>Capella TFK 22</b> 	<p>Kern: Punktelastischer 7-Zonen Tonnentaschenfederkern mit hochwertiger Kaltschaum-Ummantelung            Bezug: Tencel-Doppeltuchbezug, überzeugt durch einen sehr angenehmen, flauschigen Griff, und ist unempfindlich gegen Schmutz. Tencel besteht aus Cellulose - dem Hauptbestandteil pflanzlicher Zellen - und absorbiert im Vergleich zu herkömmlicher Tencel Faser für ein trockenes Schlafklima und mehr Hygiene. Bezug abnehmbar mit 4-seitigem weißem Zipp, waschbar bis 60 °C, mit Wendeschlaufen, ohne Klimaband            Höhe: ca. 22 cm            Härtegrad: mittelfest H 2 fest H 3 oder extrafest H4</p>	160x200 (geteilt) 180x200 (geteilt) 200x200 (geteilt)	
<b>Capella TFK 26</b> 	<p>Kern: Punktelastischer 7-Zonen Mikrotaschenfederkern mit hochwertiger Polyätherschaum-Ummantelung            Bezug: Tencel-Doppeltuchbezug, überzeugt durch einen sehr angenehmen, flauschigen Griff, und ist unempfindlich gegen Schmutz.            Tencel besteht aus Cellulose - dem Hauptbestandteil pflanzlicher Zellen und absorbiert Feuchtigkeit für ein trockenes Schlafklima und mehr Hygiene. Bezug abnehmbar mit 4-seitigem weißem Zipp, waschbar bis 60 °C, mit Wendeschlaufen, ohne Klimaband            Höhe: ca. 26 cm            Härtegrad: mittelfest H 2 fest H 3 oder extrafest H4</p>	160x200 (geteilt) 180x200 (geteilt) 200x200 (geteilt)	

# Bettssystem ACADO

<b>Tagesdecke</b> Tagesdecke mit Längs-Steppung				
	200x200	180x200	160x200	
Stoffgr. 4 Stoffgr. 5 Stoffgr. 8 Stoffgr. 12				
Preis bei Stoffbeigabe Stoffbedarf in m B 1,4 m				