

Möbel LETZ

Finden und Wohlfühlen



Typenplan

Acado von ADA Trendline - Polsterbett KT2 schoko

Wichtiger Hinweis für Sie

Etwaige Hinweise des Herstellers in dieser Produktinformation, die sich auf die Gewährleistung beziehen, haben für Sie keinerlei Bindungswirkung und können von Ihnen ignoriert werden. Ihre gesetzlichen Gewährleistungsrechte als Verbraucher uns gegenüber, als Ihrem Verkäufer, werden dadurch in keiner Weise berührt oder eingeschränkt. Sie können sich wegen aller Mängel jederzeit an uns wenden. Darüber hinaus gehende Herstellergarantien bleiben natürlich unberührt. Dieser Artikel wird hergestellt von ADA Nova Living, Rakoczi u. 154, 9900 Körmend, Ungarn, office.anger@ada.at


Möbel Letz GmbH
Am Gewerbepark 11
06895 Zahna-Elster

Tel.: 035383 - 6018 50

Fax.: 035383 - 6018 17



Bettsystem ACADO



Bettssystem ACADO

Bettaußenseiten:

Beschichtete Spannplatte mit gepolsterten Außenseiten

Innenteile:

Beschichtete Spannplatte

Hartholz - Lattenrostauflage

Boden/Belüftung:

Lochbodeplatte

Füße (10 cm hoch): Holz: H 75

mögliche Holzarten: Buche schwarz 250, Buche wenge 119 und Buche natur 105



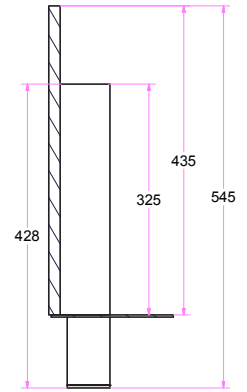
Fuß H 75



Fuß A 488



Superkomforthöhe



Aufpreis für Sonderlänge 210 bzw. 220 cm

Aufpreis für Sonderlänge 190 cm

<p>Bettkasten AC 51 Superkom- forthöhe</p> <p>alle Maße sind Zirkamaße</p>				
<p>Liegefläche: Breite: Tiefe: Höhe inkl. Füße 10 cm (BK):</p>	<p>200x200 200 203 54,5</p>	<p>180x200 180 203 54,5</p>	<p>160x200 160 203 54,5</p>	
<p>Stoffgr. 4 Stoffgr. 5 Stoffgr. 8 Stoffgr. 12</p>				
<p>Preis bei Stoffbeigabe Stoffbedarf in m B 1,4 m</p>				

Bettssystem ACADO

Bettaußenseiten:

Beschichtete Spannplatte mit gepolsterten Außenseiten

Innenteile:

Beschichtete Spannplatte

Hartholz - Lattenrostauflage

Boden/Belüftung:

Lochbodeplatte

Füße (10 cm hoch): Holz: H 75

mögliche Holzarten: Buche schwarz 250, Buche wenge 119 und Buche natur 105



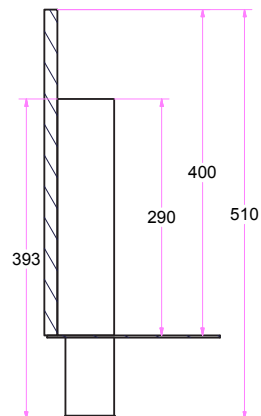
Fuß H 75



Fuß A 488



Komforthöhe



Aufpreis für Sonderlänge 210 bzw. 220 cm

Aufpreis für Sonderlänge 190 cm

Bettkasten AC 50 Komforthöhe

alle Maße sind Zirkamaße

Liegefläche:

	200x200	180x200	160x200
Breite:	200	180	160
Tiefe:	203	203	203
Höhe inkl. Füße 10 cm (BK):	51	51	51

Stoffgr. 4
Stoffgr. 5
Stoffgr. 8
Stoffgr. 12

Preis bei Stoffbeigabe
Stoffbedarf in m B 1,4 m

Bettssystem ACADO

Kopfhaupt AC 01

Kopfhaupt:
stoffbezogen mit Poly-
ätherschaumpolsterung
und
Polstervliesauflage

alle Maße sind Zirkamaße



Liegefläche:

Breite:	200	180	160
Tiefe:	221	201	181
Höhe:	20	20	20
	115	115	115

Stoffgr. 4
Stoffgr. 5
Stoffgr. 8
Stoffgr. 12

Preis bei Stoffbeigabe
Stoffbedarf in m B 1,4 m

Kopfhaupt AC 02

Kopfhaupt:
stoffbezogen mit Poly-
ätherschaumpolsterung
und
Polstervliesauflage

alle Maße sind Zirkamaße



Liegefläche:

Breite:	200	180	160
Tiefe:	218	198	178
Höhe:	12	12	12
	111	111	111

Stoffgr. 4
Stoffgr. 5
Stoffgr. 8
Stoffgr. 12

Preis bei Stoffbeigabe
Stoffbedarf in m B 1,4 m

Bettssystem ACADO

Kopfhaupt AC 03

Kopfhaupt:
stoffbezogen mit Poly-
ätherschaumpolsterung
und
Polstervliesauflage

alle Maße sind Zirkamaße



Liegefläche:	200	180	160
Breite:	221	201	181
Tiefe:	20	20	20
Höhe:	112	112	112

Stoffgr. 4
Stoffgr. 5
Stoffgr. 8
Stoffgr. 12

Preis bei Stoffbeigabe
Stoffbedarf in m B 1,4 m

Kopfhaupt AC 04

Kopfhaupt:
stoffbezogen mit Poly-
ätherschaumpolsterung
und
Polstervliesauflage

alle Maße sind Zirkamaße



Liegefläche:	200	180	160
Breite:	218	198	178
Tiefe:	12	12	12
Höhe:	117	117	117

Stoffgr. 4
Stoffgr. 5
Stoffgr. 8
Stoffgr. 12

Preis bei Stoffbeigabe
Stoffbedarf in m B 1,4 m

Bettssystem ACADO

Kopfhaupt AC 05

Kopfhaupt:
stoffbezogen mit Poly-
ätherschaumpolsterung
und
Polstervliesauflage

alle Maße sind Zirkamaße



Liegefläche:





Breite:	200	180	160
Tiefe:	218	198	178
Höhe:	11	11	11
	106	106	106

Stoffgr. 4
Stoffgr. 5
Stoffgr. 8
Stoffgr. 12

Preis bei Stoffbeigabe
Stoffbedarf in m B 1,4 m







Bettssystem ACADO

LATTENROSTE:

MODELL	BESCHREIBUNG	GRÖÖE	
Lattenrost 1110 	massiver Schichtholzrahmen 28 Federholzleisten gelagert in Kunststoffkappen mehrfach verleimte Schichtholzfederleisten Kautschukkappen innenliegend Höhe: 5 cm seitlich zu öffnen geeignet für Körpergewicht bis 110kg	160x200(geteilt) 180x200(geteilt) 200x200(geteilt)	
Lattenrost 1120 	massiver Schichtholzrahmen 14 Doppellattenelemente gelagert in Kunststoffkappen mehrfach verleimte Schichtholzfederleisten Kautschukkappen innenliegend mit Gasdruckfeder Höhe: 6 cm von der Fußseite mit Gasdruckfeder-Unterstützung zu öffnen geeignet für Körpergewicht bis 110 kg	160x200(geteilt) 180x200(geteilt) 200x200(geteilt)	
Lattenrost 1130 	massiver Schichtholzrahmen 14 Doppellattenelemente gelagert in flexiblen Kautschukkappen mehrfach verleimte Schichtholzfederleisten Kautschukkappen innenliegend Kopf- und Fußhochstellung Höhe: 6 cm von der Seite zu öffnen geeignet für Körpergewicht bis 110 kg Achtung! Größe 100x200 cm, 120x200 cm und 140x200 cm	160x200(geteilt) 180x200(geteilt) 200x200(geteilt)	
Lattenrost 1611 	massiver Schichtholzrahmen Stufenlos verstellbarer Kopf- und Schulterbereich bzw. Bein- Fußbereich durch E-motor 14 Doppellattenelemente gelagert in flexiblen Kautschuk- kappen mehrfach verleimte Schichtholzfederleisten Höhe: 6,5 cm seitlich zu öffnen geeignet für Körpergewicht bis 110kg	160x200(geteilt) 180x200(geteilt) 200x200(geteilt)	

Bettssystem ACADO

MATRATZEN:

MODELL	BESCHREIBUNG	GRÖÖE	
Capella KS 19 	<p>Kern: Punktelastischer 7-Zonen- Kaltschaumkern mit und Kopf- und Fußzone Kernhöhe: 16 cm Bezug: Tencel-Doppeltuchbezug, überzeugt durch einen sehr angenehmen, flauschigen Griff, und ist unempfindlich gegen Schmutz. Tencel besteht aus Cellulose - dem Hauptbestandteil pflanzlicher Zellen und absorbiert Bezug: Doppeltuchbezug, abnehmbar mit 4-seitigem weißem Zipp, waschbar bis 60 °C, mit Wendeschlaufen, ohne Klimaband Höhe: ca. 19 cm Härtegrad: mittelfest H 2 , fest H 3 oder extrafest H4</p>	160x200 (geteilt) 180x200 (geteilt) 200x200 (geteilt)	
Capella KS 22 	<p>Kern: Punktelastischer 7-Zonen- Kaltschaumkern mit Querbelüftung, mit Beckenkomfortzone, Schulterkomfortzone, Lordosstütze und Kopf- und Fußzone Kernhöhe: 20 cm Bezug: Tencel-Doppeltuchbezug, überzeugt durch einen sehr angenehmen, flauschigen Griff, und ist unempfindlich gegen Schmutz. Tencel besteht aus Cellulose - dem Hauptbestandteil pflanzlicher Zellen - und absorbiert im Vergleich zu herkömmlicher Tencel Faser für ein trockenes Schlafklima und mehr Hygiene. Bezug abnehmbar mit 4-seitigem weißem Zipp, waschbar bis 60 °C, mit Wendeschlaufen, ohne Klimaband Höhe: ca. 22 cm Härtegrad: mittelfest H 2 , fest H 3 oder extrafest H4</p>	160x200 (geteilt) 180x200 (geteilt) 200x200 (geteilt)	
Capella KS 26 	<p>Kern: Punktelastischer 7-Zonen-Kaltschaumkern mit Querbelüftung, mit Beckenkomfortzone, Schulterkomfortzone, Lordosstütze und Kopf- und Fußzone Kernhöhe: 24 cm Bezug: Tencel-Doppeltuchbezug, überzeugt durch einen sehr angenehmen, flauschigen Griff, und ist unempfindlich gegen Schmutz. Tencel besteht aus Cellulose - dem Hauptbestandteil pflanzlicher Zellen- und absorbiert im Vergleich zu herkömmlicher Tencel Faser noch mehr Feuchtigkeit - für ein trockenes Schlafklima und mehr Hygiene. Bezug abnehmbar mit 4-seitigem weißem Zipp, waschbar bis 60 °C, mit Wendeschlaufen ohne Klimaband Höhe: ca. 26 cm</p>	160x200 (geteilt) 180x200 (geteilt) 200x200 (geteilt)	
Capella TFK 19 	<p>Kern: Punktelastischer 5-Zonen Taschenfederkern mit Polyätherschaum-Ummantelung Bezug: Tencel-Doppeltuchbezug, überzeugt durch einen sehr angenehmen, flauschigen Griff, und ist unempfindlich gegen Schmutz. Tencel besteht aus Cellulose - dem Hauptbestandteil pflanzlicher Zellen und absorbiert Feuchtigkeit für ein trockenes Schlafklima und mehr Hygiene. Bezug abnehmbar mit 4-seitigem weißem Zipp, waschbar bis 60 °C, mit Wendeschlaufen, ohne Klimaband Höhe: ca. 19 cm Härtegrad: mittelfest H 2 fest H 3 oder extrafest H4</p>	160x200 (geteilt) 180x200 (geteilt) 200x200 (geteilt)	
Capella TFK 22 	<p>Kern: Punktelastischer 7-Zonen Tonnentaschenfederkern mit hochwertiger Kaltschaum-Ummantelung Bezug: Tencel-Doppeltuchbezug, überzeugt durch einen sehr angenehmen, flauschigen Griff, und ist unempfindlich gegen Schmutz. Tencel besteht aus Cellulose - dem Hauptbestandteil pflanzlicher Zellen - und absorbiert im Vergleich zu herkömmlicher Tencel Faser für ein trockenes Schlafklima und mehr Hygiene. Bezug abnehmbar mit 4-seitigem weißem Zipp, waschbar bis 60 °C, mit Wendeschlaufen, ohne Klimaband Höhe: ca. 22 cm Härtegrad: mittelfest H 2 fest H 3 oder extrafest H4</p>	160x200 (geteilt) 180x200 (geteilt) 200x200 (geteilt)	
Capella TFK 26 	<p>Kern: Punktelastischer 7-Zonen Mikrotaschenfederkern mit hochwertiger Polyätherschaum-Ummantelung Bezug: Tencel-Doppeltuchbezug, überzeugt durch einen sehr angenehmen, flauschigen Griff, und ist unempfindlich gegen Schmutz. Tencel besteht aus Cellulose - dem Hauptbestandteil pflanzlicher Zellen und absorbiert Feuchtigkeit für ein trockenes Schlafklima und mehr Hygiene. Bezug abnehmbar mit 4-seitigem weißem Zipp, waschbar bis 60 °C, mit Wendeschlaufen, ohne Klimaband Höhe: ca. 26 cm Härtegrad: mittelfest H 2 fest H 3 oder extrafest H4</p>	160x200 (geteilt) 180x200 (geteilt) 200x200 (geteilt)	

Bettsystem ACADO

Tagesdecke Tagesdecke mit Längs-Steppung			
	200x200	180x200	160x200
Stoffgr. 4 Stoffgr. 5 Stoffgr. 8 Stoffgr. 12			
Preis bei Stoffbeigabe Stoffbedarf in m B 1,4 m			