

Möbel LETZ

Finden und Wohlfühlen



Typenplan

Loveno von Voss - Garderobenpaneel in Eiche/ Lack samtweiß

Wichtiger Hinweis für Sie

Etwaige Hinweise des Herstellers in dieser Produktinformation, die sich auf die Gewährleistung beziehen, haben für Sie keinerlei Bindungswirkung und können von Ihnen ignoriert werden. Ihre gesetzlichen Gewährleistungsrechte als Verbraucher uns gegenüber, als Ihrem Verkäufer, werden dadurch in keiner Weise berührt oder eingeschränkt. Sie können sich wegen aller Mängel jederzeit an uns wenden. Darüber hinaus gehende Herstellergarantien bleiben

Deutschland

Möbel Letz GmbH
Am Gewerbepark 11
06895 Zahna-Elster

Tel.: 035383 - 6018 50

Fax.: 035383 - 6018 17

KOMMODEN

1 Schubkasten / 1 Tür
3 Holz-E-Böden,
verstellbar

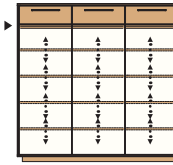
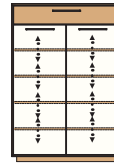
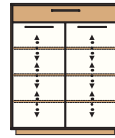
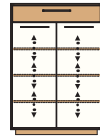
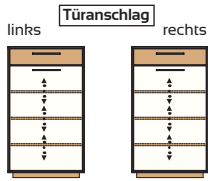
1 Schubkasten / 2 Türen
3 Holz-E-Böden,
verstellbar

1 Schubkasten / 2 Türen
3 Holz-E-Böden,
verstellbar

SCHUHKOMMODEN

ca. 20 Paar Schuhe
1 Schubkasten / 2 Türen
4 Holz-E-Böden, verstellbar

ca. 36 Paar Schuhe
3 Türen
▶ 2 Konstr.-Holzböden, fest
8 Holz-E-Böden, verstellbar



| | | | | | | |
|-------|---------------|---------------|---------------|---------------|---------------|----------------|
| ART. | NR. 360 li. | NR. 361 re. | NR. 362 | NR. 363 | NR. 365 | NR. 366 |
| B/H/T | 60 / 103 / 37 | 60 / 103 / 37 | 72 / 103 / 37 | 86 / 103 / 37 | 86 / 124 / 37 | 127 / 124 / 37 |

SCHUHSCHRÄNKE

ca. 8 Paar Schuhe
1 Schubkasten / 1 Tür
4 Schuhgitterböden

ca. 12 Paar Schuhe
1 Schubkasten / 2 Türen
4 Schuhgitterböden

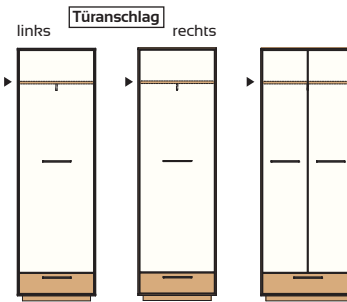
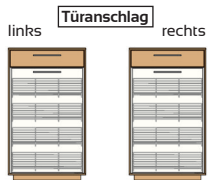
ca. 16 Paar Schuhe
1 Schubkasten / 2 Türen
4 Schuhgitterböden

ca. 21 Paar Schuhe
2 Türen / 1 Schubkasten
▶ 1 Konstr.-Holzboden, fest
6 Z-Schuhgitterböden

DIELENSCHRÄNKE

1 Tür / 1 Schubkasten
▶ 1 Konstr.-Holzboden, fest
1 Kleiderstange

2 Türen / 1 Schubkasten
▶ 1 Konstr.-Holzboden, fest
1 Kleiderstange



| | | | | | | | | |
|-------|---------------|---------------|---------------|---------------|---------------|---------------|---------------|---------------|
| ART. | NR. 370 li. | NR. 371 re. | NR. 372 | NR. 373 | NR. 368 | NR. 376 li. | NR. 377 re. | NR. 367 |
| B/H/T | 60 / 103 / 37 | 60 / 103 / 37 | 72 / 103 / 37 | 86 / 103 / 37 | 72 / 193 / 37 | 60 / 193 / 37 | 60 / 193 / 37 | 72 / 193 / 37 |

GARDEROBENBANK

2 Schubkästen

GARDEROBENPANEELE

1 Hutablage

1 Hutablage

1 Hutablage

1 Garderobenstange

EINLEGEBÖDEN – Eiche

VPE: 2 Stück

VPE: 2 Stück

für Modelle
368/367/362

für Modelle
363/365

NR. 350-05

NR. 950-05

B/T 66,5 / 31

80 / 32

VPE: 2 Stück

für Modelle
360/361/376/377

NR. 952-05

B/T 55 / 32

SPIEGEL



| | | | | | |
|------|---------|---------|---------|---------|----------|
| ART. | NR. 386 | NR. 387 | NR. 388 | NR. 389 | NR. 385 |
| B/H | 56 / 82 | 68 / 82 | 82 / 82 | 82 / 61 | 123 / 61 |

FARBKOMBINATIONEN

| KORPUS/FRONT | ABSETZUNG | FARB-NR. |
|--------------|---------------|----------|
| Eiche bianco | Lack Samtweiß | 48 |
| Eiche bianco | Lack Taupe | 41 |

| PANEEL 390 | FARB-NR. |
|---------------|----------|
| Lack Samtweiß | 60 |
| Lack Taupe | 10 |

| SPIEGEL | FARB-NR. |
|--------------|----------|
| Eiche bianco | 71 |

BEZUGSTOFFE SITZKISSEN

für Modell 364

| AUSFÜHRUNGEN | FARB-NR. |
|----------------------|----------|
| Taupe | 900-10 |
| Jeansblau | 900-65 |
| Nubukoptik Anthrazit | 900-75 |
| Anthrazit | 900-95 |
| Silbergrau | 910-50 |
| Beigebraun | 910-80 |

B/H/T 80/4/38

Produkt- und Technikdetails:
 · Alle Schubkästen mit Vollauszug
 · Maßangaben B/H/T in cm
 – Abweichungen sind möglich!

