

Möbel LETZ

Finden und Wohlfühlen



Typenplan

Portland von MCA - Wohnwand Asteiche bianco/ Eiche

Wichtiger Hinweis für Sie

Etwaige Hinweise des Herstellers in dieser Produktinformation, die sich auf die Gewährleistung beziehen, haben für Sie keinerlei Bindungswirkung und können von Ihnen ignoriert werden. Ihre gesetzlichen Gewährleistungsrechte als Verbraucher uns gegenüber, als Ihrem Verkäufer, werden dadurch in keiner Weise berührt oder eingeschränkt. Sie können sich wegen aller Mängel jederzeit an uns wenden. Darüber hinaus gehende Herstellergarantien bleiben natürlich unberührt. Dieser Artikel wird hergestellt von MCA furniture GmbH, Hainbergstraße 16, 32816 Schieder-Schwalenberg, Deutschland, info@mca-furniture.de

Möbel Letz GmbH
Am Gewerbepark 11
06895 Zahna-Elster

Tel.: 035383 - 6018 50

Fax.: 035383 - 6018 17

PORTLAND

Front: Asteiche Bianco DL massiv geölt, Absetzung anthrazit lackiert
 Korpus: außen Eiche B. furniert geölt / innen Eiche B. Ausführung NB., Absetzung anthrazit lackiert
 RW hinter Glas & offene Elemente: anthrazit lackiert / RW hinter Türen & SK: Eiche
 Ausführung NB Frontglas: Parsol grau im anthrazit lackierten Alurahmen
 Griffe: Metall schwarz / FüÙe für TV-Elemente: Metall schwarz
 Schubkästen: Unterflurführung gedämpft / Türen: gedämpft
 Beleuchtung optional

Beleuchtungsempfehlung(Optional) Artnr

PORTLAND Wohnkombination 1
 Besteht aus: T10/30/53



Beleuchtungsempfehlung(Optional)
 B/H/T ca. 298/207/50 cm

VPE 1 / Collis 3 / 1,2516 cbm / 170 kg / teilzerlegt

LED Rückwand 045 cm 2er Set POR17W01
 1 X 006062ZB / T10
 LED Band 090 cm 1er Set
 1 X 06086ZB / T53
 Dimm-Touch-Schalter 1er Set
 1 X 006090ZB
 Memory Funkfern. 40W Trafo
 1 X 006091ZB

PORTLAND Wohnkombination 2
 Besteht aus: T20/50/30/53



Beleuchtungsempfehlung(Optional)
 B/H/T ca. 338/204/50 cm

VPE 1 / Collis 4 / 1,2719 cbm / 187 kg / teilzerlegt

LED Band 040 cm 2er Set POR17W02
 1 X 026035ZB / T20
 LED Band 135 cm 1er Set
 1 X 006085ZB / T50
 LED Band 090 cm 1er Set
 1 X 06086ZB / T53
 Dimm-Touch-Schalter 1er Set
 1 X 006090ZB
 Memory Funkfern. 40W Trafo
 1 X 006091ZB

PORTLAND Wohnkombination 3
 Besteht aus: 32/53



Beleuchtungsempfehlung(Optional)
 B/H/T ca. 265/183/50 cm

VPE 1 / Collis 2 / 0,8236 cbm / 115 kg / teilzerlegt

LED Band 090 cm 1er Set POR17W03
 1 X 06086ZB / T53
 Dimm-Touch-Schalter 1er Set
 1 X 006090ZB
 Memory Funkfern. 40W Trafo
 1 X 006091ZB

PORTLAND Sideboard
 2 Türen/2 Türen m. Glas



Beleuchtungsempfehlung(Optional)
 B/H/T ca. 184/90/44 cm

VPE 1 / Colli 1 / 0,817 cbm / 96 kg / aufgebaut

LED Rückwand 045 cm 2er Set POR17T01
 1 X 006062ZB
 Dimm-Touch-Schalter 1er Set
 1 X 006090ZB
 Memory Funkfern. 40W Trafo
 1 X 006091ZB

PORTLAND Sideboard
 4 Türen/2 SK



B/H/T ca. 184/90/44 cm

VPE 1 / Colli 1 / 0,817 cbm / 93 kg / aufgebaut

POR17T02








PORTLAND Highboard
 2 Türen/2 Türen m. Glas



Beleuchtungsempfehlung(Optional)
 B/H/T ca. 184/123/37 cm

VPE 1 / Colli 1 / 0,997 cbm / 106 kg / aufgebaut

LED Rückwand 045 cm 2er Set POR17T05
 1 X 006062ZB
 Dimm-Touch-Schalter 1er Set
 1 X 006090ZB
 Memory Funkfern. 40W Trafo
 1 X 006091ZB

		Beleuchtungsempfehlung(Optional)	Artnr
	<p>PORTLAND Vitrine-L 1 Tür m. Glas</p> <p>Beleuchtungsempfehlung(Optional) B/H/T ca. 64/207/37 cm VPE 1 / Colli 1 / 0,56 cbm / 67 kg / aufgebaut</p>	<p>LED Rückwand 045 cm 2er Set 1 X 006062ZB Dimm-Touch-Schalter 1er Set 1 X 006090ZB Memory Funkfern. 40W Trafo 1 X 006091ZB</p>	POR17T10
	<p>PORTLAND Highboard 1 2 Türen/1 SK/6 Fächer/1 Klappe</p> <p>Beleuchtungsempfehlung(Optional) B/H/T ca. 104/123/37 cm VPE 1 / Colli 1 / 0,539 cbm / 72 kg / aufgebaut</p>	<p>LED Band 040 cm 2er Set 1 X 026035ZB Dimm-Touch-Schalter 1er Set 1 X 006090ZB Memory Funkfern. 40W Trafo 1 X 006091ZB</p>	POR17T20
	<p>PORTLAND TV Element 1 Tür/2 SK/2 Fächer Fernsehergröße bis 78 Zoll</p> <p>B/H/T ca. 184/67/50 cm VPE 1 / Colli 1 / 0,627 cbm / 80 kg / teilzerlegt</p>		POR17T30
	<p>PORTLAND TV Element 1 Tür/2 SK/2 Fächer Fernsehergröße bis 80 Zoll</p> <p>B/H/T ca. 224/67/50 cm VPE 1 / Colli 1 / 0,759 cbm / 92 kg / teilzerlegt</p>		POR17T32
	<p>PORTLAND Wandboard LED Band 1 Paneel/1 Boden</p> <p>Beleuchtungsempfehlung(Optional) B/H/T ca. 160/24/22 cm VPE 1 / Colli 1 / 0,0413 cbm / 12 kg / zerlegt</p>	<p>LED Band 135 cm 1er Set 1 X 006085ZB</p>	POR17T50
	<p>PORTLAND Wandregal 1 Paneel/3 Böden 3 Ablageböden</p> <p>Beleuchtungsempfehlung(Optional) B/H/T ca. 70/105/25 cm VPE 1 / Colli 1 / 0,0646 cbm / 23 kg / zerlegt</p>	<p>LED Band 090 cm 1er Set 1 X 06086ZB</p>	POR17T53
	<p>PORTLAND Esstisch 180 (280)</p> <p>Fußplatte anthrazit lackiert 2 innenliegende Einlegeplatten 50 cm ausziehbar mit Synchronauszug</p> <p>B/H/T ca. 180/77/100 cm VPE 1 / Collis 3 / 0,5868 cbm / 154 kg / zerlegt</p>		POR17T60

		Beleuchtungsempfehlung(Optional)	Artnr
	<p>PORTLAND Couchtisch 1 SK/1 Fach 4 Rollen</p> <p>B/H/T ca. 115/45/65 cm VPE 1 / Colli 1 / 0,353 cbm / 65 kg / aufgebaut</p>		<p>POR17T65</p>
	<p>Beleuchtung 006085ZB Set 5 LED Band Beleuchtung ca. 135 cm im Set incl. Trafo und Zuleitung 12V DC/6,40W pro Set/ 588 LM pro Leuchte/ 3000K/Verbr.= 6,40W/h pro Leuchte Energieeffizienzklasse: F</p> <p>B/H/T ca. 135/1/1 cm VPE 1 / Colli 1 / 0,0026 cbm / 0,278 kg</p>		<p>006085ZB</p>
	<p>Beleuchtung 06086ZB Set 6 LED Band Beleuchtung ca. 90 cm im Set incl. Trafo und Zuleitung 12V DC/ 4,30W pro Set/ 396LM pro Leuchte/ 3000K/Verbr.= 4,30W/h pro Leuchte Energieeffizienzklasse: F</p> <p>B/H/T ca. 90/1/1 cm VPE 1 / Colli 1 / 0,0026 cbm / 0,273 kg</p>		<p>06086ZB</p>
	<p>Beleuchtung 026035ZB 2-er Set LED Band Bel. ca. 40 cm 2 Stück im Set incl. Trafo und Zuleitung 12V DC/ 3,60W pro Set/ 174 LM pro Leuchte/ 3000K/Verbr.= 1,80W/h pro Leuchte Energieeffizienzklasse: F</p> <p>B/H/T ca. 40/1/1 cm VPE 1 / Colli 1 / 0,0026 cbm / 0,296 kg</p>		<p>026035ZB</p>
	<p>Beleuchtung 006062ZB 2-er Set LED Rückw. Beleuchtung ca. 45 cm 2 Stück im Set incl. Trafo und Zuleitung 12V DC/ 8,60W pro Set/ 400 LM pro Leuchte/ 3000K/Verbr.= 4,30W/h pro Leuchte Energieeffizienzklasse: G</p> <p>B/H/T ca. 45/2/2 cm VPE 1 / Colli 1 / 0,00384 cbm / 0,428 kg</p>		<p>006062ZB</p>
	<p>Beleuchtung 006090ZB Dimm & Touchschalter komplett Anschluss Set Trafo 12V DC/40W / Touchschalter / Stecker / 12-fach Verteiler / Anschlusskabel</p> <p>B/H/T ca. 4/1/4 cm VPE 1 / Colli 1 / 0,0026 cbm / 0,44 kg</p>		<p>006090ZB</p>
	<p>Beleuchtung 006091ZB Funkfernbedienung Set mit Memory-/ Dimmfunktion komplett Anschluss Set Trafo 12V DC/40W / Fernbedienung mit Controller / Stecker / 12-fach Verteiler / Anschlußkabel / 2 Batterien</p> <p>B/H/T ca. 10/1/5 cm VPE 1 / Colli 1 / 0,0026 cbm / 0,538 kg</p>		<p>006091ZB</p>