

# Möbel LETZ

*Finden und Wohlfühlen*



## Typenplan

Loveno von Voss - Schuhkommode Eiche bianco/ Lack taupe

### **Wichtiger Hinweis für Sie**

Etwaige Hinweise des Herstellers in dieser Produktinformation, die sich auf die Gewährleistung beziehen, haben für Sie keinerlei Bindungswirkung und können von Ihnen ignoriert werden. Ihre gesetzlichen Gewährleistungsrechte als Verbraucher uns gegenüber, als Ihrem Verkäufer, werden dadurch in keiner Weise berührt oder eingeschränkt. Sie können sich wegen aller Mängel jederzeit an uns wenden. Darüber hinaus gehende Herstellergarantien bleiben natürlich unberührt. Dieser Artikel wird hergestellt von Voss-Möbel GmbH, Industriestraße 7, 33129 Delbrück, Deutschland, [info@voss-moebel.de](mailto:info@voss-moebel.de)

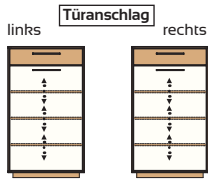
Möbel Letz GmbH  
Am Gewerbepark 11  
06895 Zahna-Elster

Tel.: 035383 - 6018 50

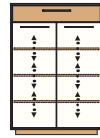
Fax.: 035383 - 6018 17

## KOMMODEN

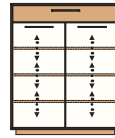
1 Schubkasten / 1 Tür  
3 Holz-E-Böden,  
verstellbar



1 Schubkasten / 2 Türen  
3 Holz-E-Böden,  
verstellbar

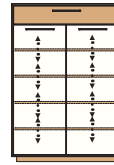


1 Schubkasten / 2 Türen  
3 Holz-E-Böden,  
verstellbar

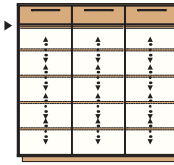


## SCHUHKOMMODEN

ca. 20 Paar Schuhe  
1 Schubkasten / 2 Türen  
4 Holz-E-Böden, verstellbar



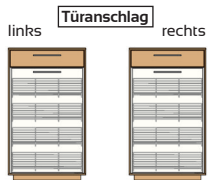
ca. 36 Paar Schuhe  
3 Türen  
▶ 2 Konstr.-Holzböden, fest  
8 Holz-E-Böden, verstellbar



ART.	NR. 360 li.	NR. 361 re.	NR. 362	NR. 363	NR. 365	NR. 366
B/H/T	60 / 103 / 37	60 / 103 / 37	72 / 103 / 37	86 / 103 / 37	86 / 124 / 37	127 / 124 / 37

## SCHUHSCHRÄNKE

ca. 8 Paar Schuhe  
1 Schubkasten / 1 Tür  
4 Schuhgitterböden



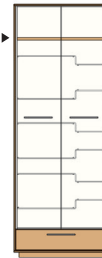
ca. 12 Paar Schuhe  
1 Schubkasten / 2 Türen  
4 Schuhgitterböden



ca. 16 Paar Schuhe  
1 Schubkasten / 2 Türen  
4 Schuhgitterböden

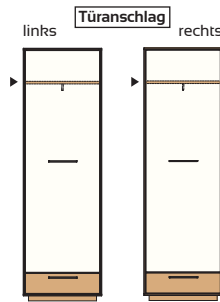


ca. 21 Paar Schuhe  
2 Türen / 1 Schubkasten  
▶ 1 Konstr.-Holzboden, fest  
6 Z-Schuhgitterböden



## DIELENSCHRÄNKE

1 Tür / 1 Schubkasten  
▶ 1 Konstr.-Holzboden, fest  
1 Kleiderstange



2 Türen / 1 Schubkasten  
▶ 1 Konstr.-Holzboden, fest  
1 Kleiderstange



ART.	NR. 370 li.	NR. 371 re.	NR. 372	NR. 373	NR. 368	NR. 376 li.	NR. 377 re.	NR. 367
B/H/T	60 / 103 / 37	60 / 103 / 37	72 / 103 / 37	86 / 103 / 37	72 / 193 / 37	60 / 193 / 37	60 / 193 / 37	72 / 193 / 37

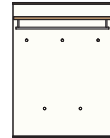
## GARDEROBENBANK

2 Schubkästen

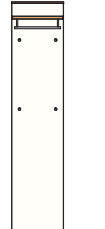


## GARDEROBENPANEELE


1 Hutablage




1 Hutablage



1 Hutablage



1 Garderobenstange



## EINLEGEBÖDEN – Eiche

VPE: 2 Stück

für Modelle  
368/367/362

NR. 350-05  
B/T 66,5 / 31

VPE: 2 Stück

für Modelle  
360/361/376/377

VPE: 2 Stück

für Modelle  
363/365

NR. 950-05  
B/T 80 / 32

NR. 952-05  
B/T 55 / 32

ART.	NR. 364	NR. 391	NR. 392	NR. 394	NR. 390	NR. 952-05
B/H/T	86 / 45 / 40	80 / 109 / 27	42 / 183 / 27	80 / 183 / 27	60 / 170 / 10	55 / 32

## SPIEGEL



ART.	NR. 386	NR. 387	NR. 388	NR. 389	NR. 385
B/H	56 / 82	68 / 82	82 / 82	82 / 61	123 / 61

## FARBKOMBINATIONEN

KORPUS/FRONT	ABSETZUNG	FARB-NR.
Eiche bianco	Lack Samtweiß	48
	Lack Taupe	41
	Eiche massiv mit Tiefenstruktur	

PANEEL 390	FARB-NR.
Lack Samtweiß	60
Lack Taupe	10

SPIEGEL	FARB-NR.
Eiche bianco	71

## BEZUGSTOFFE SITZKISSEN

für Modell 364

AUSFÜHRUNGEN	FARB-NR.
Taupe	900-10
Jeansblau	900-65
Nubukoptik Anthrazit	900-75
Anthrazit	900-95
Silbergrau	910-50
Beigebraun	910-80
B/H/T 80/4/38	

**Produkt- und Technikdetails:**  
 · Alle Schubkästen mit Vollauszug  
 · Maßangaben B/H/T in cm  
 – Abweichungen sind möglich!

