

Möbel LETZ

Finden und Wohlfühlen



Typenplan

Kitzalm Alpenflair von Schröder - Sideboard 3924R Alteiche

Wichtiger Hinweis für Sie

Etwaige Hinweise des Herstellers in dieser Produktinformation, die sich auf die Gewährleistung beziehen, haben für Sie keinerlei Bindungswirkung und können von Ihnen ignoriert werden. Ihre gesetzlichen Gewährleistungsrechte als Verbraucher uns gegenüber, als Ihrem Verkäufer, werden dadurch in keiner Weise berührt oder eingeschränkt. Sie können sich wegen aller Mängel jederzeit an uns wenden. Darüber hinaus gehende Herstellergarantien bleiben natürlich unberührt. Dieser Artikel wird hergestellt von Schröder Möbelfabrik, Auf dem Busche 45, 33129 Delbrück, Deutschland, info@schroeno.de

Möbel Letz GmbH
Am Gewerbepark 11
06895 Zahna-Elster

Tel.: 035383 - 6018 50

Fax.: 035383 - 6018 17

SCHRÖDER[®]
QUALITÄT seit 1864



ALPENFLAIR



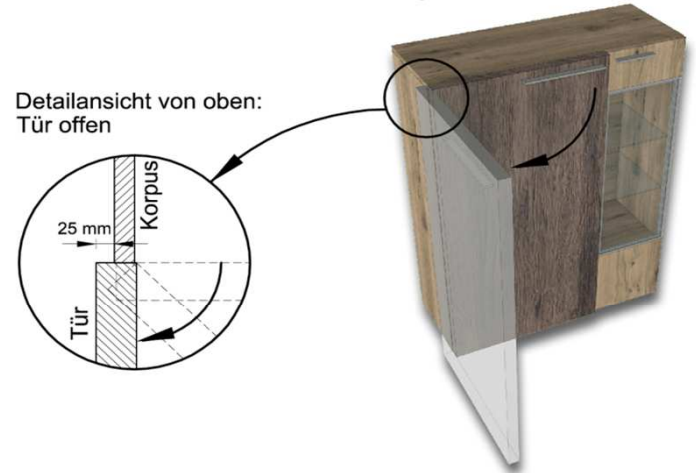
Qualitätsmerkmale

Qualität, die überzeugt!

- Front u. Korpus außen furniert, geb. und mehrschichtig lackiert
Oberflächen in:
 - Salzkammergut Alteiche natur gebürstet
- Akzentflächen in drei Ausführungen:
 - Alm-Altholz
 - Alteiche rustik
 - Balkeneiche vintage grau
- Stimmungsvolles LED-Beleuchtungssystem, optional planbar
- Hochwertige Beschlagstechnik
- Metallgriffe: Aluminium massiv, haptisch gebürstet
- Kabelstaufach
- Sonderanfertigung auf Anfrage möglich
- 100% Made in Germany

Planungshinweise

Sämtliche Drehtürenschränke müssen beschlagseitig mit Abstand (siehe Skizze) zur nächsten Type oder Wand geplant werden, da die Tür konstruktionsbedingt seitlich ausschwenkt.



Ausführung

Korpus-, Frontflächen

- Salzkammergut Alteiche natur gebürstet



Akzentausführungen

Farbe

- Alm-Altholz

Best.Nr.

AAH



- Alteiche rustik

AER



- Balkeneiche vintage grau

BVG



Akzentflächen:

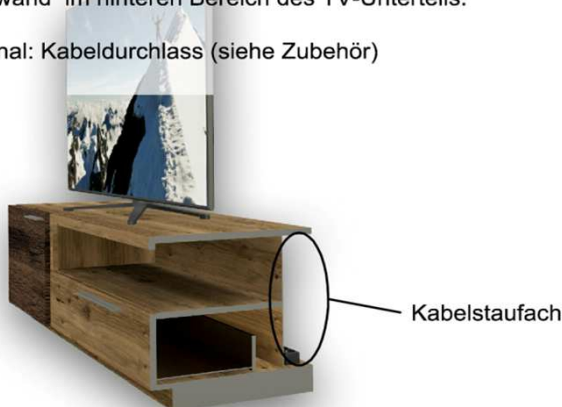


■ = gek. Akzentflächen wahlweise in den angegebenen Farbtönen erhältlich

Bestellhinweis:
Akzent Best.Nr. bitte bei der
Bestellung angeben!

Kabelstaufach

- Kabelstaufach für optimale Unterbringung sämtlicher Anschlussleitungen. Realisiert durch ausreichend zurückspringende Rückwand im hinteren Bereich des TV-Unterteils.
- Optional: Kabeldurchlass (siehe Zubehör)



Zubehöropaket

- Beleuchtungsset
- Beleuchtungstouchsensor / Funkfernsteuerung
- Schubkastenvollauszug
- Klappe (im Austausch gegen Schubkasten)
- TV-Glasaufsatz
- Besteckeinsatz
- Passende Couchtische
- Passendes Speisezimmerprogramm

furn plan



Alle Maßangaben sind ca. **Maße in cm**. Irrtum und Änderungen vorbehalten. Für evtl. Druckfehler übernehmen wir keine Haftung. Dieses Modell ist gesetzlich geschützt.

KITZALM - ALPENFLAIR WOHNEN

Pr. 1: Salzkammergut Alteiche natur gebürstet

Akzentfarbschlüssel

| Gruppe | Farbton | Best.Nr |
|--------|--------------------------|---------|
| Pr.1 | Alm-Altholz | AAH |
| Pr.1 | Alteiche rustik | AER |
| Pr.1 | Balkeneiche vintage grau | BVG |

*Akzent Best.Nr.

Kombinationen

Hinweis

■ = gek. Akzentflächen wahlweise in den angegebenen Farbtönen

** = empfohlene Beleuchtung

Kombination K001

spiegelseitig zur Abbildung: K901

| Stck | Bezeichnung | Bestellnr. | Pr.1 |
|------|--------------|------------|------|
| 1x | TV-Unterteil | 2811L-___* | |
| 1x | Hängeelement | 1610-___* | |
| 1x | Steckboden | 1577 | |

K001-___*Σ

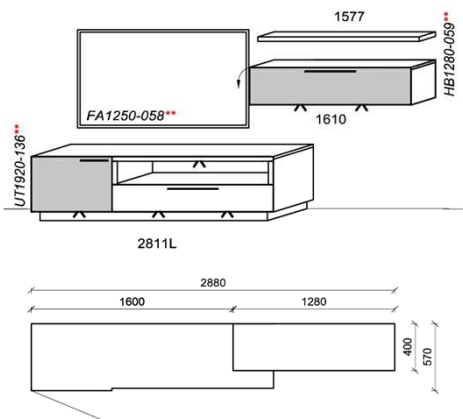
spiegelseitig zur Abbildung: K901-___*

Empfohlenes Beleuchtungspaket:

| | | | |
|----|-------------------------|------------|--|
| 1x | Fachbeleuchtung | FA1250-058 | |
| 1x | TV-Unterteilbeleuchtung | UT1920-136 | |
| 1x | Unterbodenbeleuchtung | HB1280-059 | |
| 1x | Trafo-Set | TRA30 | |
| 1x | Fernsteuerung | FS4 | |

Optionales Zubehör:

| | | | |
|----|-------------------|--------|--|
| 1x | Kabeldurchführung | KD2004 | |
| 1x | Highlightblende | 9192 | |



B: 288
H: 151
T: ~57
Watt: 25,3

Kombination K002

spiegelseitig zur Abbildung: K902

| Stck | Bezeichnung | Bestellnr. | Pr.1 |
|------|--------------|------------|------|
| 1x | TV-Unterteil | 2921-___* | |
| 1x | Hängeelement | 4100 | |
| 1x | Hängeelement | 6100 | |

K002-___*Σ

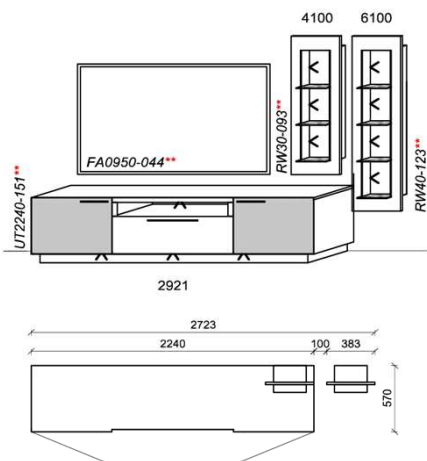
spiegelseitig zur Abbildung: K902-___*

Empfohlenes Beleuchtungspaket:

| | | | |
|----|-------------------------|------------|--|
| 1x | Fachbeleuchtung | FA0950-044 | |
| 1x | TV-Unterteilbeleuchtung | UT2240-151 | |
| 1x | Rückwandbeleuchtung | RW30-093 | |
| 1x | Rückwandbeleuchtung | RW40-123 | |
| 1x | Trafo-Set | TRA60 | |
| 1x | Fernsteuerung | FS4 | |

Optionales Zubehör:

| | | | |
|----|-------------------|--------|--|
| 1x | Kabeldurchführung | KD2004 | |
| 1x | Highlightblende | 9224 | |



B: 272,3
H: 187
T: ~57
Watt: 41,1

KITZALM - ALPENFLAIR

WOHNEN

Pr. 1: Salzkammergut Alteiche natur gebürstet

Akzentfarbschlüssel

| Gruppe | Farbton | Best.Nr |
|--------|--------------------------|---------|
| Pr.1 | Alm-Altholz | AAH |
| Pr.1 | Alteiche rustik | AER |
| Pr.1 | Balkeneiche vintage grau | BVG |

*Akzent Best.Nr.

Kombinationen

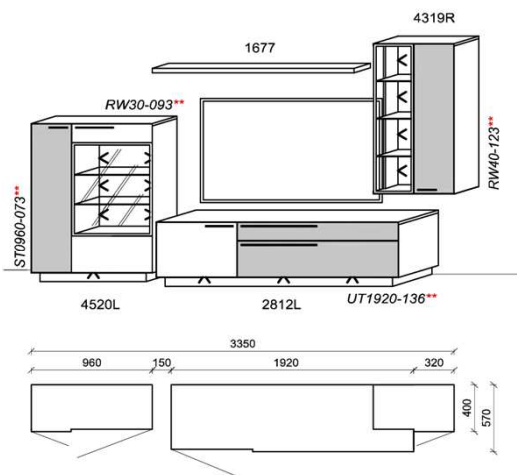
Hinweis

■ = gek. Akzentflächen wahlweise in den angegebenen Farbtönen

** = empfohlene Beleuchtung

Kombination K003

spiegelseitig zur Abbildung: K903



B: 335
H: 199,5
T: ~57
Watt: 42,5

| Stck | Bezeichnung | Bestellnr. | Pr.1 |
|------|--------------|------------|------|
| 1x | Standelement | 4520L-___* | |
| 1x | TV-Unterteil | 2812L-___* | |
| 1x | Hängeelement | 4319R-___* | |
| 1x | Steckboden | 1677 | |

K003-___*Σ

spiegelseitig zur Abbildung: K903-___*

Empfohlenes Beleuchtungspaket:

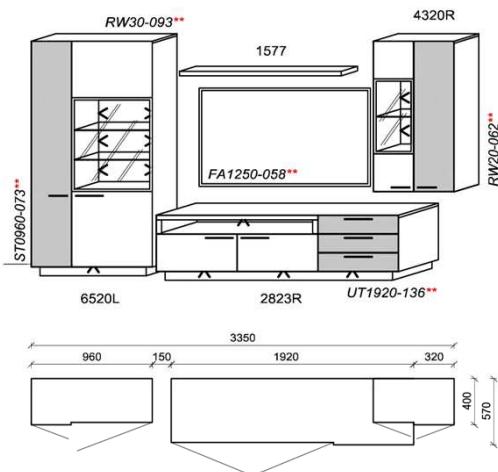
| | | | |
|----|-------------------------|------------|--|
| 1x | Sockelbeleuchtung | ST0960-073 | |
| 1x | TV-Unterteilbeleuchtung | UT1920-136 | |
| 1x | Rückwandbeleuchtung | RW30-093 | |
| 1x | Rückwandbeleuchtung | RW40-123 | |
| 1x | Trafo-Set | TRA60 | |
| 1x | Fernsteuerung | FS4 | |

Optionales Zubehör:

| | | | |
|----|-------------------|--------|--|
| 1x | Kabeldurchführung | KD2004 | |
| 1x | Highlightblende | 9192 | |

Kombination K004

spiegelseitig zur Abbildung: K904



B: 335
H: 199,5
T: ~57
Watt: 42,2

| Stck | Bezeichnung | Bestellnr. | Pr.1 |
|------|--------------|------------|------|
| 1x | Standelement | 6520L-___* | |
| 1x | TV-Unterteil | 2823L-___* | |
| 1x | Hängeelement | 4320R-___* | |
| 1x | Steckboden | 1577 | |

K004-___*Σ

spiegelseitig zur Abbildung: K904-___*

Empfohlenes Beleuchtungspaket:

| | | | |
|----|-------------------------|------------|--|
| 1x | Sockelbeleuchtung | ST0960-073 | |
| 1x | TV-Unterteilbeleuchtung | UT1920-136 | |
| 1x | Rückwandbeleuchtung | RW30-093 | |
| 1x | Rückwandbeleuchtung | RW20-062 | |
| 1x | Fachbeleuchtung | FA1250-058 | |
| 1x | Trafo-Set | TRA60 | |
| 1x | Fernsteuerung | FS4 | |

Optionales Zubehör:

| | | | |
|----|-------------------|--------|--|
| 1x | Kabeldurchführung | KD2004 | |
| 1x | Highlightblende | 9192 | |

KITZALM - ALPENFLAIR

WOHNEN

Pr. 1: Salzkammergut Alteiche natur gebürstet

Akzentfarbschlüssel

| Gruppe | Farbton | Best.Nr |
|--------|--------------------------|---------|
| Pr.1 | Alm-Altholz | AAH |
| Pr.1 | Alteiche rustik | AER |
| Pr.1 | Balkeneiche vintage grau | BVG |

*Akzent Best.Nr.

Kombinationen

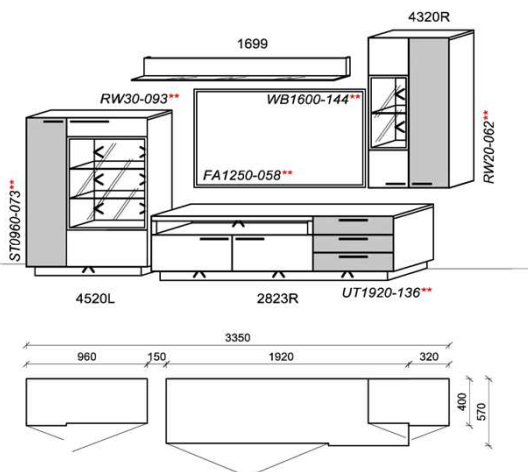
Hinweis

■ = gek. Akzentflächen wahlweise in den angegebenen Farbtönen

** = empfohlene Beleuchtung

Kombination K005

spiegelseitig zur Abbildung: K905



| Stck | Bezeichnung | Bestellnr. | Pr.1 |
|------|--------------|------------|------|
| 1x | Standelement | 4520L-___* | |
| 1x | TV-Unterteil | 2823R-___* | |
| 1x | Hängeelement | 4320R-___* | |
| 1x | Wandboard | 1699 | |

K005-___*Σ

spiegelseitig zur Abbildung: K905-___*

Empfohlenes Beleuchtungspaket:

| | | | |
|----|-------------------------|------------|--|
| 1x | Sockelbeleuchtung | ST0960-073 | |
| 1x | TV-Unterteilbeleuchtung | UT1920-136 | |
| 1x | Rückwandbeleuchtung | RW30-093 | |
| 1x | Rückwandbeleuchtung | RW20-062 | |
| 1x | Fachbeleuchtung | FA1250-058 | |
| 1x | Wandboardbeleuchtung | WB1600-144 | |
| 1x | Trafo-Set | TRA60 | |
| 1x | Fernsteuerung | FS4 | |

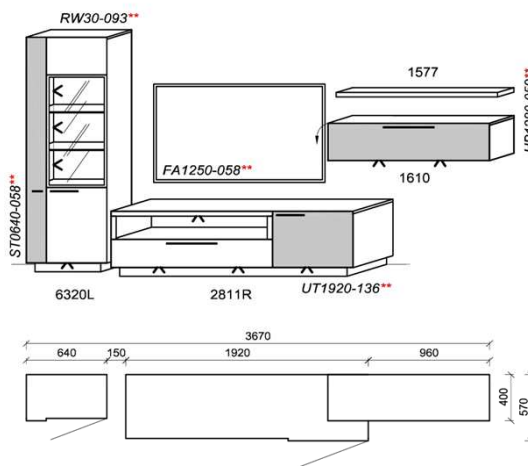
Optionales Zubehör:

| | | | |
|----|-------------------|--------|--|
| 1x | Kabeldurchführung | KD2004 | |
| 1x | Highlightblende | 9192 | |

B: 335
H: 199,5
T: ~57
Watt: 56,6

Kombination K006

spiegelseitig zur Abbildung: K906



| Stck | Bezeichnung | Bestellnr. | Pr.1 |
|------|--------------|------------|------|
| 1x | Standelement | 6320L-___* | |
| 1x | TV-Unterteil | 2811R-___* | |
| 1x | Hängeelement | 1610-___* | |
| 1x | Steckboden | 1577 | |

K006-___*Σ

spiegelseitig zur Abbildung: K906-___*

Empfohlenes Beleuchtungspaket:

| | | | |
|----|-------------------------|------------|--|
| 1x | Sockelbeleuchtung | ST0640-058 | |
| 1x | TV-Unterteilbeleuchtung | UT1920-136 | |
| 1x | Rückwandbeleuchtung | RW30-093 | |
| 1x | Unterbodenbeleuchtung | HB1280-059 | |
| 1x | Fachbeleuchtung | FA1250-058 | |
| 1x | Trafo-Set | TRA60 | |
| 1x | Fernsteuerung | FS4 | |

Optionales Zubehör:

| | | | |
|----|-------------------|--------|--|
| 1x | Kabeldurchführung | KD2004 | |
| 1x | Highlightblende | 9192 | |

B: 367
H: 199,5
T: ~57
Watt: 40,4

KITZALM - ALPENFLAIR WOHNEN

Pr. 1: Salzkammergut Alteiche natur gebürstet

Akzentfarbschlüssel

| Gruppe | Farbton | Best.Nr. |
|--------|--------------------------|----------|
| Pr.1 | Alm-Altholz | AAH |
| Pr.1 | Alteiche rustik | AER |
| Pr.1 | Balkeneiche vintage grau | BVG |

*Akzent Best.Nr.

Kombinationen

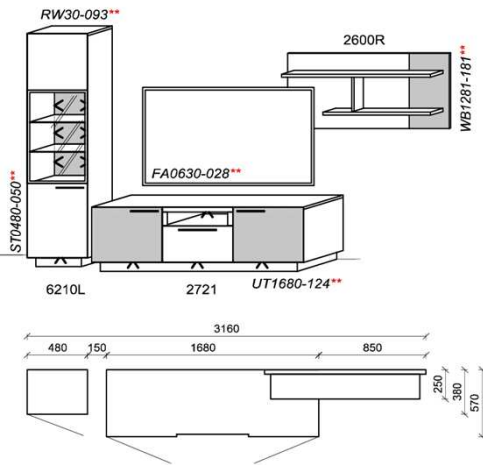
Hinweis

■ = gek. Akzentflächen wahlweise in den angegebenen Farbtönen

** = empfohlene Beleuchtung

Kombination K007

spiegelseitig zur Abbildung: K907



| Stck | Bezeichnung | Bestellnr. | Pr.1 |
|------|--------------|------------|------|
| 1x | Standelement | 6210L-___* | |
| 1x | TV-Unterteil | 2721-___* | |
| 1x | Wandpaneel | 2600R-___* | |

K007-___*Σ

spiegelseitig zur Abbildung: K907-___*

Empfohlenes Beleuchtungspaket:

| | | | |
|----|-------------------------|------------|--|
| 1x | Sockelbeleuchtung | ST0480-050 | |
| 1x | TV-Unterteilbeleuchtung | UT1680-124 | |
| 1x | Rückwandbeleuchtung | RW30-093 | |
| 1x | Fachbeleuchtung | FA0630-028 | |
| 1x | Panelbeleuchtung | WB1281-181 | |
| 1x | Trafo-Set | TRA60 | |
| 1x | Fernsteuerung | FS4 | |

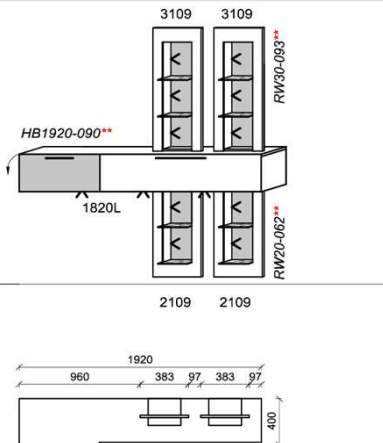
Optionales Zubehör:

| | | | |
|----|-------------------|--------|--|
| 1x | Kabeldurchführung | KD2004 | |
| 1x | Highlightblende | 9168 | |

B: 316
H: 199,5
T: ~57
Watt: 47,6

Kombination K008

spiegelseitig zur Abbildung: K908



| Stck | Bezeichnung | Bestellnr. | Pr.1 |
|------|--------------|-------------|------|
| 1x | Hängeelement | 1820L-___* | |
| 2x | Hängeelement | 3109-___* | |
| 2x | Hängeelement | 2109-___* à | |

K008-___*Σ

spiegelseitig zur Abbildung: K908-___*

Empfohlenes Beleuchtungspaket:

| | | | |
|----|-----------------------|------------|--|
| 1x | Unterbodenbeleuchtung | HB1920-090 | |
| 2x | Rückwandbeleuchtung | RW30-093 à | |
| 2x | Rückwandbeleuchtung | RW20-062 à | |
| 1x | Trafo-Set | TRA60 | |
| 1x | Fernsteuerung | FS4 | |

B: 192
H: 220
T: ~40
Watt: 40

KITZALM - ALPENFLAIR

WOHNEN

Pr. 1: Salzkammergut Alteiche natur gebürstet

Akzentfarbschlüssel

| Gruppe | Farbton | Best.Nr |
|--------|--------------------------|---------|
| Pr.1 | Alm-Altholz | AAH |
| Pr.1 | Alteiche rustik | AER |
| Pr.1 | Balkeneiche vintage grau | BVG |

*Akzent Best.Nr.

Kombinationen

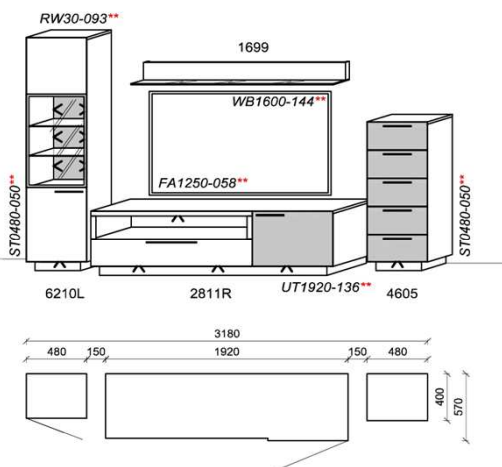
Hinweis

■ = gek. Akzentflächen wahlweise in den angegebenen Farbtönen

** = empfohlene Beleuchtung

Kombination K009

spiegelseitig zur Abbildung: K909



| Stck | Bezeichnung | Bestellnr. | Pr.1 |
|------|--------------|------------|------|
| 1x | Standelement | 6210L-___* | |
| 1x | Standelement | 4605-___* | |
| 1x | TV-Unterteil | 2811R-___* | |
| 1x | Wandboard | 1699 | |

K009-___*Σ

spiegelseitig zur Abbildung: K909-___*

Empfohlenes Beleuchtungspaket:

| | | | |
|----|-------------------------|--------------|--|
| 2x | Sockelbeleuchtung | ST0480-050 à | |
| 1x | TV-Unterteilbeleuchtung | UT1920-136 | |
| 1x | Rückwandbeleuchtung | RW30-093 | |
| 1x | Wandboardbeleuchtung | WB1600-144 | |
| 1x | Fachbeleuchtung | FA1250-058 | |
| 1x | Trafo-Set | TRA60 | |
| 1x | Fernsteuerung | FS4 | |

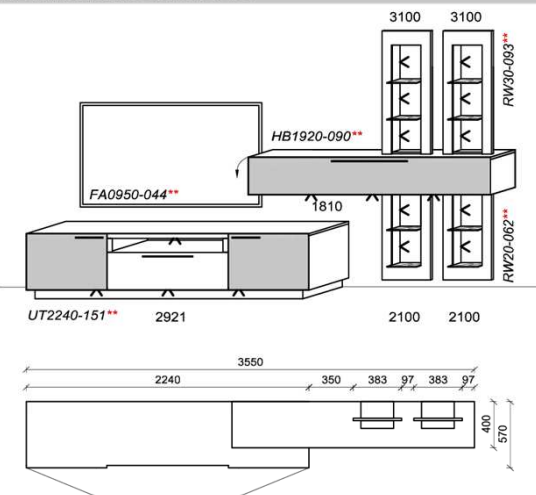
Optionales Zubehör:

| | | | |
|----|-------------------|--------|--|
| 1x | Kabeldurchführung | KD2004 | |
| 1x | Highlightblende | 9192 | |

B: 318
H: 199,5
T: ~57
Watt: 53,1

Kombination K010

spiegelseitig zur Abbildung: K910



| Stck | Bezeichnung | Bestellnr. | Pr.1 |
|------|--------------|------------|------|
| 1x | TV-Unterteil | 2921-___* | |
| 1x | Hängeelement | 1810-___* | |
| 2x | Hängeelement | 3100 à | |
| 2x | Hängeelement | 2100 à | |

K010-___*Σ

spiegelseitig zur Abbildung: K910-___*

Empfohlenes Beleuchtungspaket:

| | | | |
|----|-----------------------|------------|--|
| 1x | Sockelbeleuchtung | UT2240-151 | |
| 1x | Fachbeleuchtung | FA0950-044 | |
| 1x | Unterbodenbeleuchtung | HB1920-090 | |
| 2x | Rückwandbeleuchtung | RW30-093 à | |
| 2x | Rückwandbeleuchtung | RW20-062 à | |
| 1x | Trafo-Set | TRA60 | |
| 1x | Fernsteuerung | FS4 | |

Optionales Zubehör:

| | | | |
|----|-------------------|--------|--|
| 1x | Kabeldurchführung | KD2004 | |
| 1x | Highlightblende | 9224 | |

B: 355
H: 218,6
T: ~57
Watt: 59,5

KITZALM - ALPENFLAIR WOHNEN

Pr. 1: Salzkammergut Alteiche natur gebürstet

Akzentfarbschlüssel

| Gruppe | Farbton | Best.Nr |
|--------|--------------------------|---------|
| Pr.1 | Alm-Altholz | AAH |
| Pr.1 | Alteiche rustik | AER |
| Pr.1 | Balkeneiche vintage grau | BVG |

*Akzent Best.Nr.

Kombinationen

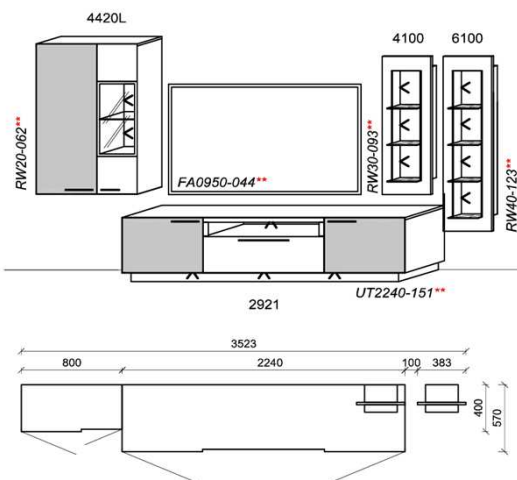
Hinweis

■ = gek. Akzentflächen wahlweise in den angegebenen Farbtönen

** = empfohlene Beleuchtung

Kombination K011

spiegelseitig zur Abbildung: K911



B: 352,3
H: 199
T: ~57
Watt: 47,3

| Stck | Bezeichnung | Bestellnr. | Pr.1 |
|------|--------------|------------|------|
| 1x | TV-Unterteil | 2921-___ | |
| 1x | Hängeelement | 4100 | |
| 1x | Hängeelement | 6100 | |
| 1x | Hängeelement | 4420L-___ | |

K011-___ Σ

spiegelseitig zur Abbildung: K911-___

Empfohlenes Beleuchtungspaket:

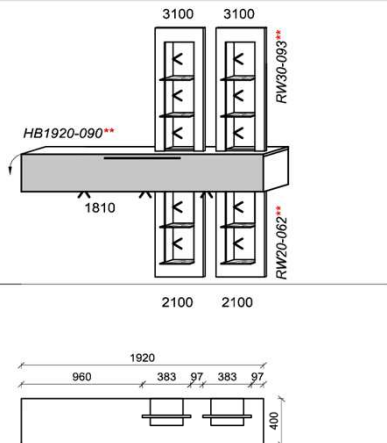
| | | | |
|----|-------------------------|------------|--|
| 1x | Fachbeleuchtung | FA0950-044 | |
| 1x | TV-Unterteilbeleuchtung | UT2240-151 | |
| 1x | Rückwandbeleuchtung | RW20-062 | |
| 1x | Rückwandbeleuchtung | RW30-093 | |
| 1x | Rückwandbeleuchtung | RW40-123 | |
| 1x | Trafo-Set | TRA60 | |
| 1x | Fernsteuerung | FS4 | |

Optionales Zubehör:

| | | | |
|----|-------------------|--------|--|
| 1x | Kabeldurchführung | KD2004 | |
| 1x | Highlightblende | 9224 | |

Kombination K012

spiegelseitig zur Abbildung: K912



B: 192
H: 220
T: ~40
Watt: 40

| Stck | Bezeichnung | Bestellnr. | Pr.1 |
|------|--------------|------------|------|
| 1x | Hängeelement | 1810-___ | |
| 2x | Hängeelement | 3100 | à |
| 2x | Hängeelement | 2100 | à |

K012-___ Σ

spiegelseitig zur Abbildung: K912-___

Empfohlenes Beleuchtungspaket:

| | | | |
|----|-----------------------|------------|---|
| 1x | Unterbodenbeleuchtung | HB1920-090 | |
| 2x | Rückwandbeleuchtung | RW30-093 | à |
| 2x | Rückwandbeleuchtung | RW20-062 | à |
| 1x | Trafo-Set | TRA60 | |
| 1x | Fernsteuerung | FS4 | |

KITZALM - ALPENFLAIR WOHNEN

Pr. 1: Salzkammergut Alteiche natur gebürstet

Akzentfarbschlüssel

| Gruppe | Farbton | Best.Nr |
|--------|--------------------------|---------|
| Pr.1 | Alm-Altholz | AAH |
| Pr.1 | Alteiche rustik | AER |
| Pr.1 | Balkeneiche vintage grau | BVG |

*Akzent Best.Nr.

Kombinationen

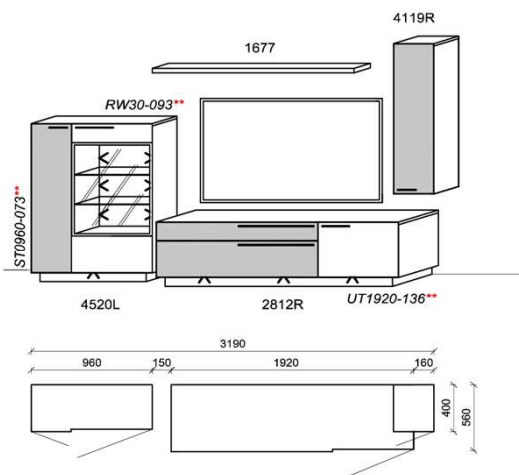
Hinweis

■ = gek. Akzentflächen wahlweise in den angegebenen Farbtönen

** = empfohlene Beleuchtung

Kombination K013

spiegelseitig zur Abbildung: K913



| Stck | Bezeichnung | Bestellnr. | Pr.1 |
|------|--------------|------------|------|
| 1x | Standelement | 4520L-___ | |
| 1x | TV-Unterteil | 2812R-___ | |
| 1x | Hängeelement | 4119R-___ | |
| 1x | Steckboden | 1677 | |

K013-___ Σ

spiegelseitig zur Abbildung: K913-___

Empfohlenes Beleuchtungspaket:

| | | | |
|----|-------------------------|------------|--|
| 1x | Sockelbeleuchtung | ST0960-073 | |
| 1x | TV-Unterteilbeleuchtung | UT1920-136 | |
| 1x | Rückwandbeleuchtung | RW30-093 | |
| 1x | Trafo-Set | TRA60 | |
| 1x | Fernsteuerung | FS4 | |

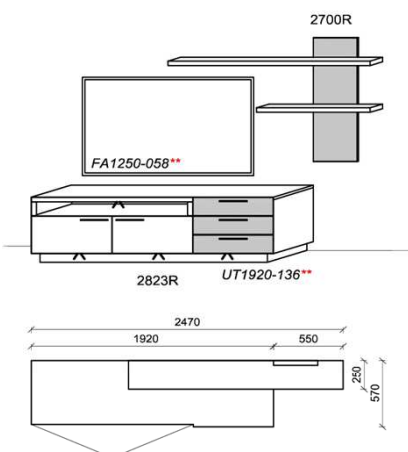
Optionales Zubehör:

| | | | |
|----|-------------------|--------|--|
| 1x | Kabeldurchführung | KD2004 | |
| 1x | Highlightblende | 9192 | |

B: 319
H: 199,5
T: ~57
Watt: 30,2

Kombination K014

spiegelseitig zur Abbildung: K914



| Stck | Bezeichnung | Bestellnr. | Pr.1 |
|------|--------------|------------|------|
| 1x | TV-Unterteil | 2823R-___ | |
| 1x | Wandpaneel | 2700R-___ | |

K014-___ Σ

spiegelseitig zur Abbildung: K914-___

Empfohlenes Beleuchtungspaket:

| | | | |
|----|-------------------------|------------|--|
| 1x | TV-Unterteilbeleuchtung | UT1920-136 | |
| 1x | Fachbeleuchtung | FA1250-058 | |
| 1x | Trafo-Set | TRA30 | |
| 1x | Fernsteuerung | FS4 | |

Optionales Zubehör:

| | | | |
|----|-------------------|--------|--|
| 1x | Kabeldurchführung | KD2004 | |
| 1x | Highlightblende | 9192 | |

B: 247
H: 181
T: ~57
Watt: 19,4

KITZALM - ALPENFLAIR WOHNEN

Pr. 1: Salzkammergut Alteiche natur gebürstet

Akzentfarbschlüssel

| Gruppe | Farbton | *Best.Nr |
|--------|--------------------------|----------|
| Pr.1 | Alm-Altholz | AAH |
| Pr.1 | Alteiche rustik | AER |
| Pr.1 | Balkeneiche vintage grau | BVG |

*Akzent Best.Nr.

Hinweis

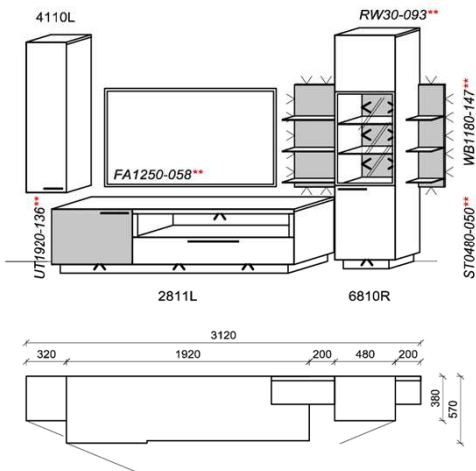
■ = gek. Akzentflächen wahlweise in den angegebenen Farbtönen

** = empfohlene Beleuchtung

Kombinationen

Kombination K015

spiegelseitig zur Abbildung: K915



B: 312
H: 199,5
T: ~57
Watt: 48,4

| Stck | Bezeichnung | Bestellnr. | Pr.1 |
|------|--------------|------------|------|
| 1x | TV-Unterteil | 2811L-___ | |
| 1x | Standelement | 6810R-___ | |
| 1x | Hängeelement | 4110L | |

K015-___ Σ

spiegelseitig zur Abbildung: K915-___

Empfohlenes Beleuchtungspaket:

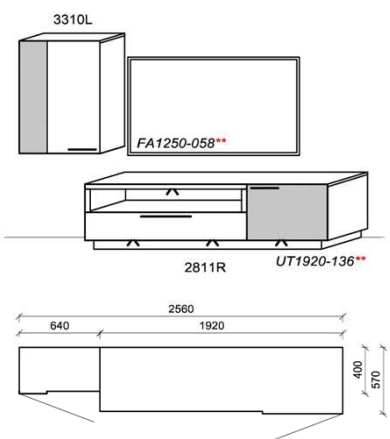
| | | | |
|----|---------------------------|------------|--|
| 1x | Fachbeleuchtung | FA1250-058 | |
| 1x | Sockelbeleuchtung | ST0480-050 | |
| 1x | TV-Unterteilbeleuchtung | UT1920-136 | |
| 1x | Rückwandbeleuchtung | RW30-093 | |
| 1x | Wandpaneelbeleuchtungsset | WB1180-147 | |
| 1x | Trafo-Set | TRA60 | |
| 1x | Fernsteuerung | FS4 | |

Optionales Zubehör:

| | | | |
|----|-------------------|--------|--|
| 1x | Kabeldurchführung | KD2004 | |
| 1x | Highlightblende | 9192 | |

Kombination K016

spiegelseitig zur Abbildung: K916



B: 258
H: 176,5
T: ~57
Watt: 19,4

| Stck | Bezeichnung | Bestellnr. | Pr.1 |
|------|--------------|------------|------|
| 1x | TV-Unterteil | 2811R-___ | |
| 1x | Hängeelement | 3310L-___ | |

K016-___ Σ

spiegelseitig zur Abbildung: K916-___

Empfohlenes Beleuchtungspaket:

| | | | |
|----|-------------------------|------------|--|
| 1x | TV-Unterteilbeleuchtung | UT1920-136 | |
| 1x | Fachbeleuchtung | FA1250-058 | |
| 1x | Trafo-Set | TRA30 | |
| 1x | Fernsteuerung | FS4 | |

Optionales Zubehör:

| | | | |
|----|-------------------|--------|--|
| 1x | Kabeldurchführung | KD2004 | |
| 1x | Highlightblende | 9192 | |

KITZALM - ALPENFLAIR

WOHNEN

Pr. 1: Salzkammergut Alteiche natur gebürstet

Akzentfarbschlüssel

| Gruppe | Farbton | Best.Nr. |
|--------|--------------------------|----------|
| Pr.1 | Alm-Altholz | AAH |
| Pr.1 | Alteiche rustik | AER |
| Pr.1 | Balkeneiche vintage grau | BVG |

*Akzent Best.Nr.

Kombinationen

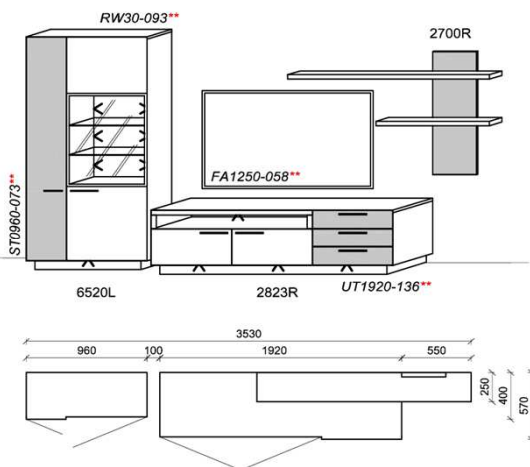
Hinweis

■ = gek. Akzentflächen wahlweise in den angegebenen Farbtönen

** = empfohlene Beleuchtung

Kombination K017

spiegelseitig zur Abbildung: K917



| Stck | Bezeichnung | Bestellnr. | Pr.1 |
|------|--------------|------------|------|
| 1x | Standelement | 6520L-___* | |
| 1x | TV-Unterteil | 2823R-___* | |
| 1x | Wandpaneel | 2700R-___* | |

K017-___*Σ

spiegelseitig zur Abbildung: K917-___*

Empfohlenes Beleuchtungspaket:

| | | | |
|----|-------------------------|------------|--|
| 1x | Sockelbeleuchtung | ST0960-073 | |
| 1x | TV-Unterteilbeleuchtung | UT1920-136 | |
| 1x | Rückwandbeleuchtung | RW30-093 | |
| 1x | Fachbeleuchtung | FA1250-058 | |
| 1x | Trafo-Set | TRA60 | |
| 1x | Fernsteuerung | FS4 | |

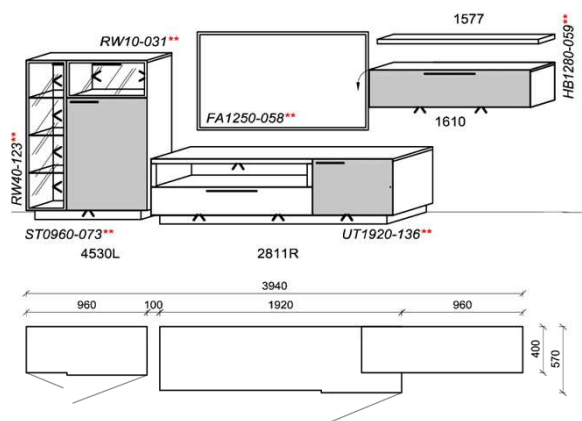
Optionales Zubehör:

| | | | |
|----|-------------------|--------|--|
| 1x | Kabeldurchführung | KD2004 | |
| 1x | Highlightblende | 9192 | |

B: 353
H: 199,5
T: ~57
Watt: 36

Kombination K018

spiegelseitig zur Abbildung: K918



| Stck | Bezeichnung | Bestellnr. | Pr.1 |
|------|--------------|------------|------|
| 1x | Standelement | 4530L-___* | |
| 1x | TV-Unterteil | 2811R-___* | |
| 1x | Hängeelement | 1610-___* | |
| 1x | Steckboden | 1577 | |

K018-___*Σ

spiegelseitig zur Abbildung: K918-___*

Empfohlenes Beleuchtungspaket:

| | | | |
|----|-------------------------|------------|--|
| 1x | Sockelbeleuchtung | ST0960-073 | |
| 1x | Rückwandbeleuchtung | RW10-031 | |
| 1x | Rückwandbeleuchtung | RW40-123 | |
| 1x | Fachbeleuchtung | FA1250-058 | |
| 1x | TV-Unterteilbeleuchtung | UT1920-136 | |
| 1x | Unterbodenbeleuchtung | HB1280-059 | |
| 1x | Trafo-Set | TRA60 | |
| 1x | Fernsteuerung | FS4 | |

Optionales Zubehör:

| | | | |
|----|-------------------|--------|--|
| 1x | Kabeldurchführung | KD2004 | |
| 1x | Highlightblende | 9192 | |

B: 394
H: 151
T: ~57
Watt: 48

KITZALM - ALPENFLAIR WOHNEN

Pr. 1: Salzkammergut Alteiche natur gebürstet

Akzentfarbschlüssel

| Gruppe | Farbton | Best.Nr |
|--------|--------------------------|---------|
| Pr.1 | Alm-Altholz | AAH |
| Pr.1 | Alteiche rustik | AER |
| Pr.1 | Balkeneiche vintage grau | BVG |

*Akzent Best.Nr.

Kombinationen

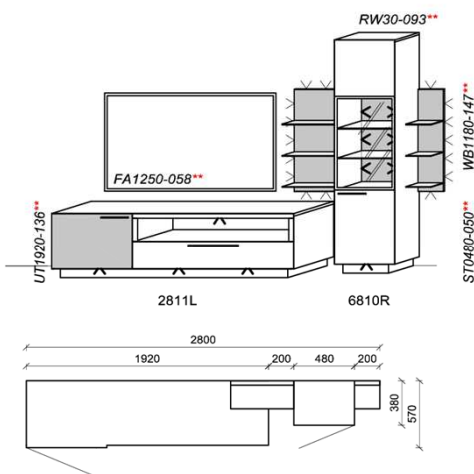
Hinweis

■ = gek. Akzentflächen wahlweise in den angegebenen Farbtönen

** = empfohlene Beleuchtung

Kombination K019

spiegelseitig zur Abbildung: K919



| Stck | Bezeichnung | Bestellnr. | Pr.1 |
|------|--------------|------------|------|
| 1x | TV-Unterteil | 2811L-___* | |
| 1x | Standelement | 6810R-___* | |

K019-___*
spiegelseitig zur Abbildung: K919-___*

Empfohlenes Beleuchtungspaket:

| | | | |
|----|---------------------------|------------|--|
| 1x | Fachbeleuchtung | FA1250-058 | |
| 1x | Sockelbeleuchtung | ST0480-050 | |
| 1x | TV-Unterteilbeleuchtung | UT1920-136 | |
| 1x | Rückwandbeleuchtung | RW30-093 | |
| 1x | Wandpaneelbeleuchtungsset | WB1180-147 | |
| 1x | Trafo-Set | TRA60 | |
| 1x | Fernsteuerung | FS4 | |

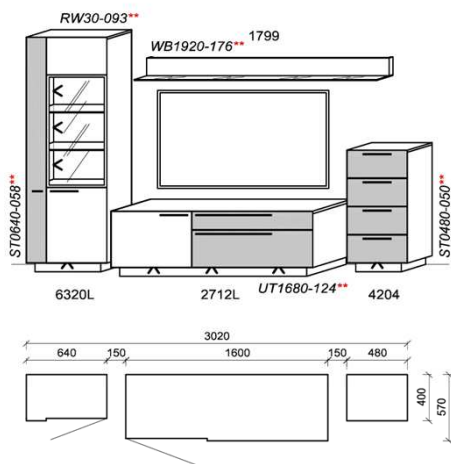
Optionales Zubehör:

| | | | |
|----|-------------------|--------|--|
| 1x | Kabeldurchführung | KD2004 | |
| 1x | Highlightblende | 9192 | |

B: 280
H: 199,5
T: ~57
Watt: 48,4

Kombination K020

spiegelseitig zur Abbildung: K920



| Stck | Bezeichnung | Bestellnr. | Pr.1 |
|------|--------------|------------|------|
| 1x | Standelement | 6320L-___* | |
| 1x | TV-Unterteil | 2712L-___* | |
| 1x | Standelement | 4204-___* | |
| 1x | Wandboard | 1799 | |

K020-___*
spiegelseitig zur Abbildung: K920-___*

Empfohlenes Beleuchtungspaket:

| | | | |
|----|-------------------------|------------|--|
| 1x | Sockelbeleuchtung | ST0640-058 | |
| 1x | TV-Unterteilbeleuchtung | UT1680-124 | |
| 1x | Sockelbeleuchtung | ST0480-050 | |
| 1x | Rückwandbeleuchtung | RW30-093 | |
| 1x | Wandboardbeleuchtung | WB1920-176 | |
| 1x | Trafo-Set | TRA60 | |
| 1x | Fernsteuerung | FS4 | |

Optionales Zubehör:

| | | | |
|----|-------------------|--------|--|
| 1x | Kabeldurchführung | KD2004 | |
| 1x | Highlightblende | 9160 | |

B: 302
H: 199,5
T: ~57
Watt: 50,1

KITZALM - ALPENFLAIR

WOHNEN

Pr. 1: Salzkammergut Alteiche natur gebürstet

Akzentfarbschlüssel

| Gruppe | Farbton | Best.Nr. |
|--------|--------------------------|----------|
| Pr.1 | Alm-Altholz | AAH |
| Pr.1 | Alteiche rustik | AER |
| Pr.1 | Balkeneiche vintage grau | BVG |

*Akzent Best.Nr.


Wandboarde TV-Unterteile

Hinweis

■ = gek. Akzentflächen wahlweise in den angegebenen Farbtönen!

Wandboard

Stelltiefe 17 B: 128
Belastbar bis max. 10 kg T: 22
H: 15,8



Best.Nr.: 1599


Pr.1:

Wandb.bel.: WB1280-114 11,4 W

= Summe 11,4 W

Wandboard

Stelltiefe 17 B: 160
Belastbar bis max. 10 kg T: 22
H: 15,8



Best.Nr.: 1699


Pr.1:

Wandb.bel.: WB1600-144 14,4 W

= Summe 14,4 W

Wandboard

Stelltiefe 17 B: 192
Belastbar bis max. 10 kg T: 22
H: 15,8



Best.Nr.: 1799

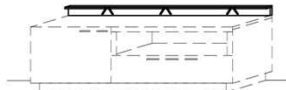
Pr.1:

Wandb.bel.: WB1920-176 17,6 W

= Summe 17,6 W

UT-Highlightblende


TV Unterteil Aufsatzblende
incl. Beleuchtung



| Für Unterteilbreite: | | | |
|------------------------------------|-------|-------------------------------|--------|
| 160 | 168 | 192 | 224 |
| Type: 2711L/R 2712L/R | 2721 | 2812L/R 2823L/R 2811L/R | 2921 |
| Best.Nr.: 9160 | 9168 | 9192 | 9224 |
| Pr.1: | | | |
| Bel.: 7,7 W | 8,1 W | 9,3 W | 10,8 W |

Steckboden

Stelltiefe 22 B: 128
Belastbar bis max. 10 kg T: 22
H: ~3



Best.Nr.: 1577

Pr.1:

= Summe

Steckboden

Stelltiefe 22 B: 160
Belastbar bis max. 10 kg T: 22
H: ~3




Best.Nr.: 1677

Pr.1:

= Summe

Steckboden

Stelltiefe 22 B: 192
Belastbar bis max. 10 kg T: 22
H: ~3



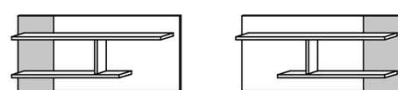
Best.Nr.: 1777

Pr.1:

= Summe

Wandpaneel

1 Wandpaneel B: 128
Stelltiefe 21cm T: 25
Belastbarkeit bis max. 10kg H: 64



Best.Nr.: 2600L-_* 2600R-_*

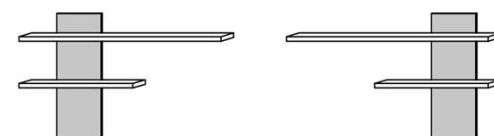
Pr.1:

Wandpaneelbeleuchtung: WB1281-181 18,1 W

= Summe 18,1 W

Wandpaneel

1 Wandpaneel B: 160
Stelltiefe 21cm T: 25
Belastbarkeit bis max. 10kg H: 105



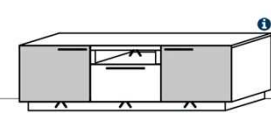
Best.Nr.: 2700L-_* 2700R-_*

Pr.1:

TV-Unterteil

2 Türen B: 168
1 Schub T: ~57
Staufach H: 55,5
Kabelstaufach

i Optional:
Highlightblende
Best.Nr.: 9168
(Siehe Seitenanfang)



Best.Nr.: 2721-_*

Pr.1:

Sockelbel.: UT1680-124 12,4 W

Fachbel.: FA0630-028 2,8 W

= Summe 15,2 W

TV-Unterteil

2 Türen B: 224
1 Schub T: ~57
Staufach H: 55,5
Kabelstaufach

i Optional:
Highlightblende
Best.Nr.: 9224
(Siehe Seitenanfang)



Best.Nr.: 2921-_*

Pr.1:

Sockelbel.: UT2240-151 15,1 W

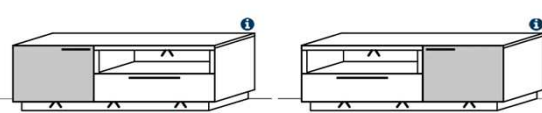
Fachbel.: FA0950-044 4,4 W

= Summe 19,5 W

TV-Unterteil

1 Tür B: 160
1 Schub T: ~57
1 Staufach H: 55,5
Kabelstaufach

i Optional:
Highlightblende
Best.Nr.: 9160
(Siehe Seitenanfang)



Best.Nr.: 2711L-_* 2711R-_*

Pr.1:

Sockelbeleuchtung: UT1680-124 12,4 W

Fachbeleuchtung: FA0950-044 4,4 W

= Summe 16,8 W

Beleuchtung ohne Trafo. Bitte wählen Sie den passenden Trafo unter Beachtung der Wattleistung in der Zubehörliste aus!
Optional stehen Ihnen weitere Ausstattungsmöglichkeiten in der Zubehörliste zur Verfügung!

KITZALM - ALPENFLAIR

WOHNEN

Pr. 1: Salzkammergut Alteiche natur gebürstet

Akzentfarbschlüssel

| Gruppe | Farbton | Best.Nr |
|--------|--------------------------|---------|
| Pr.1 | Alm-Altholz | AAH |
| Pr.1 | Alteiche rustik | AER |
| Pr.1 | Balkeneiche vintage grau | BVG |

*Akzent Best.Nr.

TV-Unterteile

Standelemente

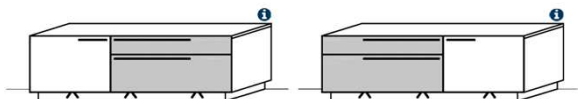
Hinweis

■ = gek. Akzentflächen wahlweise in den angegebenen Farbtönen!

TV-Unterteil

| | |
|---------------|---------|
| 1 Tür | B: 160 |
| 2 Schübe | T: ~57 |
| Kabelstaufach | H: 55,5 |

i Optional:
Highlightblende
Best.Nr.: 9160
(Siehe vorh. Seite)

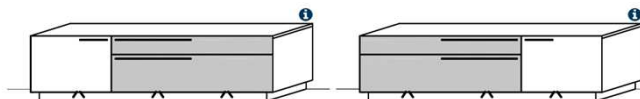


| | | |
|-----------|--------------------------------------|----------|
| Best.Nr.: | 2712L-_* | 2712R-_* |
| Pr.1: | Sockelbeleuchtung: UT1680-124 12,4 W | |
| = Summe | 12,4 W | |

TV-Unterteil

| | |
|---------------|---------|
| 1 Tür | B: 192 |
| 2 Schübe | T: ~57 |
| Kabelstaufach | H: 55,5 |

i Optional:
Highlightblende
Best.Nr.: 9192
(Siehe vorh. Seite)

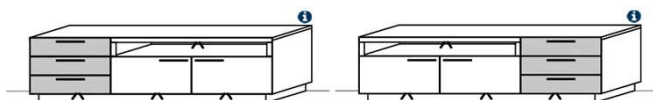


| | | |
|-----------|--------------------------------------|----------|
| Best.Nr.: | 2812L-_* | 2812R-_* |
| Pr.1: | Sockelbeleuchtung: UT1920-136 13,6 W | |
| = Summe | 13,6 W | |

TV-Unterteil

| | |
|---------------|---------|
| 2 Türen | B: 192 |
| 3 Schübe | T: ~57 |
| 1 Staufach | H: 55,5 |
| Kabelstaufach | |

i Optional:
Highlightblende
Best.Nr.: 9192
(Siehe vorh. Seite)



| | | |
|-----------|--------------------------------------|----------|
| Best.Nr.: | 2823L-_* | 2823R-_* |
| Pr.1: | Sockelbeleuchtung: UT1920-136 13,6 W | |
| | Fachbeleuchtung: FA1250-058 5,8 W | |
| = Summe | 19,4 W | |

TV-Unterteil

| | |
|---------------|---------|
| 1 Tür | B: 192 |
| 1 Schub | T: ~57 |
| 1 Staufach | H: 55,5 |
| Kabelstaufach | |

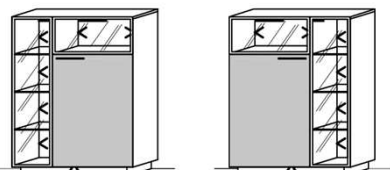
i Optional:
Highlightblende
Best.Nr.: 9192
(Siehe vorh. Seite)



| | | |
|-----------|--------------------------------------|----------|
| Best.Nr.: | 2811L-_* | 2811R-_* |
| Pr.1: | Sockelbeleuchtung: UT1920-136 13,6 W | |
| | Fachbeleuchtung: FA1250-058 5,8 W | |
| = Summe | 19,4 W | |

Standelement

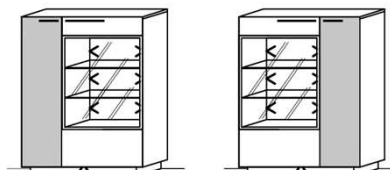
| | |
|-------------|----------|
| 2 Türen | B: 96 |
| 1 Klappe | T: ~40 |
| 3 Glasböden | H: 135,5 |
| 3 Holzböden | |



| | | |
|-----------|--------------------------------------|----------|
| Best.Nr.: | 4530L-_* | 4530R-_* |
| Pr.1: | Sockelbeleuchtung: ST0960-073 7,3 W | |
| | Rückwandbeleuchtung: RW10-031 3,1 W | |
| | Rückwandbeleuchtung: RW40-123 12,3 W | |
| = Summe | 22,7 W | |

Standelement

| | |
|-------------|----------|
| 2 Türen | B: 96 |
| 2 Glasböden | T: ~40 |
| 4 Holzböden | H: 135,5 |



| | | |
|-----------|-------------------------------------|----------|
| Best.Nr.: | 4520L-_* | 4520R-_* |
| Pr.1: | Sockelbeleuchtung: ST0960-073 7,3 W | |
| | Rückwandbeleuchtung: RW30-093 9,3 W | |
| = Summe | 16,6 W | |

Beleuchtung ohne Trafo. Bitte wählen Sie den passenden Trafo unter Beachtung der Wattleistung in der Zubehörliste aus!
Optional stehen Ihnen weitere Ausstattungsmöglichkeiten in der Zubehörliste zur Verfügung!

KITZALM - ALPENFLAIR

WOHNEN

Pr. 1: Salzkammergut Alteiche natur gebürstet

Akzentfarbschlüssel

| Gruppe | Farbton | Best.Nr |
|--------|--------------------------|---------|
| Pr.1 | Alm-Altholz | AAH |
| Pr.1 | Alteiche rustik | AER |
| Pr.1 | Balkeneiche vintage grau | BVG |

*Akzent Best.Nr.

Standelemente

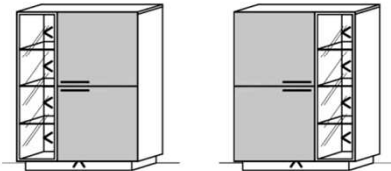
Hinweis

■ = gek. Akzentflächen wahlweise in den angegebenen Farbtönen!

Standelement

3 Türen
3 Glasböden
3 Holzböden

B: 96
T: ~40
H: 135,5



Best.Nr.: 4539L-...* 4539R-...*

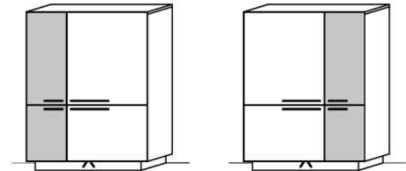
Pr.1:

| | | |
|----------------------|------------|--------|
| Sockelbeleuchtung: | ST0960-073 | 7,3 W |
| Rückwandbeleuchtung: | RW40-123 | 12,3 W |
| = Summe | | 19,6 W |

Standelement

2 Türen
6 Holzböden

B: 96
T: ~40
H: 135,5



Best.Nr.: 4540L-...* 4540R-...*

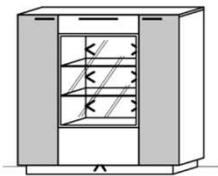
Pr.1:

| | | |
|--------------------|------------|-------|
| Sockelbeleuchtung: | ST0960-073 | 7,3 W |
| = Summe | | 7,3 W |

Standelement

3 Türen
2 Glasböden
7 Holzböden

B: 128
T: ~40
H: 135,5



Best.Nr.: 4630-...*

Pr.1:

| | | |
|----------------------|------------|--------|
| Sockelbeleuchtung: | ST1280-089 | 8,9 W |
| Rückwandbeleuchtung: | RW30-093 | 9,3 W |
| = Summe | | 18,2 W |

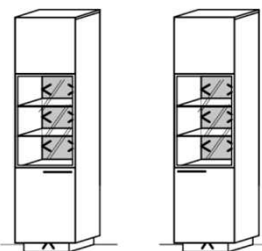
Beispiel: Kombination K013



Standelement

1 Tür
2 Glasböden
4 Holzböden

B: 48
T: 38
H: 199,5



Best.Nr.: 6210L-...* 6210R-...*

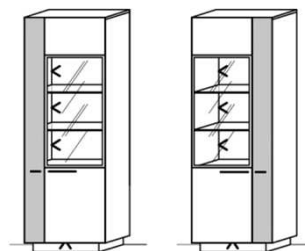
Pr.1:

| | | |
|----------------------|------------|--------|
| Sockelbeleuchtung: | ST0480-050 | 5,0 W |
| Rückwandbeleuchtung: | RW30-093 | 9,3 W |
| = Summe | | 14,3 W |

Standelement

2 Türen
2 Glasböden
3 Holzböden

B: 64
T: ~40
H: 199,5



Best.Nr.: 6320L-...* 6320R-...*

Pr.1:

| | | |
|----------------------|------------|--------|
| Sockelbeleuchtung: | ST0640-058 | 5,8 W |
| Rückwandbeleuchtung: | RW30-093 | 9,3 W |
| = Summe | | 15,1 W |

Beleuchtung ohne Trafo. Bitte wählen Sie den passenden Trafo unter Beachtung der Wattleistung in der Zubehörliste aus!
Optional stehen Ihnen weitere Ausstattungsmöglichkeiten in der Zubehörliste zur Verfügung!

KITZALM - ALPENFLAIR

WOHNEN

Pr. 1: Salzkammergut Alteiche natur gebürstet

Akzentfarbschlüssel

| Gruppe | Farbton | Best.Nr |
|--------|--------------------------|---------|
| Pr.1 | Alm-Altholz | AAH |
| Pr.1 | Alteiche rustik | AER |
| Pr.1 | Balkeneiche vintage grau | BVG |

*Akzent Best.Nr.

Standelemente

Hängeelemente

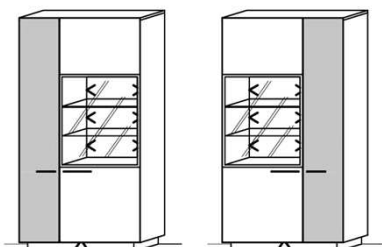
Hinweis

■ = gek. Akzentflächen wahlweise in den angegebenen Farbtönen!

Standelement

2 Türen
2 Glasböden
10 Holzböden

B: 96
T: ~40
H: 199,5

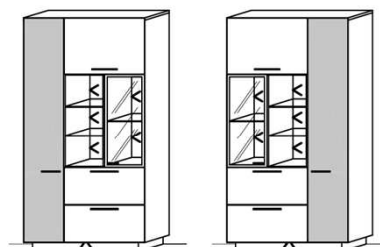


| | | |
|----------------------|------------|------------|
| Best.Nr.: | 6520L-___* | 6520R-___* |
| Pr.1: | | |
| Sockelbeleuchtung: | ST0960-073 | 7,3 W |
| Rückwandbeleuchtung: | RW30-093 | 9,3 W |
| = Summe | 16,6 W | |

Standelement

3 Türen
2 Schübe
3 Glasböden
7 Holzböden

B: 96
T: ~40
H: 199,5

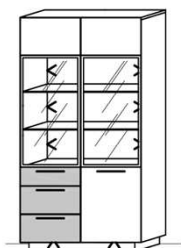


| | | |
|----------------------|-------------|------------|
| Best.Nr.: | 6522L-___* | 6522R-___* |
| Pr.1: | | |
| Sockelbeleuchtung: | ST0960-073 | 7,3 W |
| Rückwandbeleuchtung: | 2x RW30-093 | 18,6 W |
| = Summe | 25,9 W | |

Standelement

2 Türen
2 Schübe
2 Glasböden
4 Holzböden

B: 96
T: ~40
H: 199,5

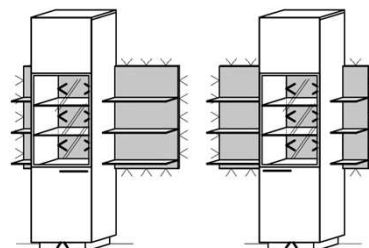


| | |
|----------------------|------------------|
| Best.Nr.: | 6529-___* |
| Pr.1: | |
| Sockelbeleuchtung: | ST0960-073 7,3 W |
| Rückwandbeleuchtung: | RW30-093 9,3 W |
| = Summe | 16,6 W |

Standelement

1 Tür
2 Glasböden
4 Holzböden
1 Paneelset

B: 118
T: 38
H: 199,5

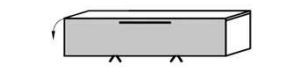


| | | |
|-----------------------|------------|------------|
| Best.Nr.: | 6810L-___* | 6810R-___* |
| Pr.1: | | |
| Sockelbeleuchtung: | ST0480-050 | 5,0 W |
| Rückwandbeleuchtung: | RW30-093 | 9,3 W |
| Paneelsetbeleuchtung: | WB1180-147 | 14,7 W |
| = Summe | 29,0 W | |

Hängeelemente

1 Klappe

B: 128
T: ~40
H: 32

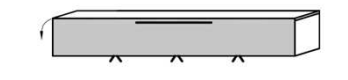


| | | |
|-------------------------|------------|-------|
| Best.Nr.: | 1610-___* | |
| Pr.1: | | |
| Unterbodenbeleuchtung.: | HB1280-059 | 5,9 W |
| = Summe | 5,9 W | |

Hängeelemente

1 Klappe

B: 192
T: ~40
H: 32



| | | |
|-------------------------|------------|-------|
| Best.Nr.: | 1810-___* | |
| Pr.1: | | |
| Unterbodenbeleuchtung.: | HB1920-090 | 9,0 W |
| = Summe | 9,0 W | |

Beleuchtung ohne Trafo. Bitte wählen Sie den passenden Trafo unter Beachtung der Wattleistung in der Zubehörliste aus!
Optional stehen Ihnen weitere Ausstattungsmöglichkeiten in der Zubehörliste zur Verfügung!

KITZALM - ALPENFLAIR WOHNEN

Pr. 1: Salzkammergut Alteiche natur gebürstet

Akzentfarbschlüssel

| Gruppe | Farbton | Best.Nr |
|--------|--------------------------|---------|
| Pr.1 | Alm-Altholz | AAH |
| Pr.1 | Alteiche rustik | AER |
| Pr.1 | Balkeneiche vintage grau | BVG |

*Akzent Best.Nr.

Hängeelemente

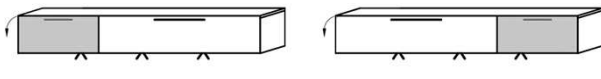
Hinweis

■ = gek. Akzentflächen wahlweise in den angegebenen Farbtönen!

Hängeelemente

2 Klappen

B: 192
T: ~40
H: 32



Best.Nr.: 1820L-___*

1820R-___*

Pr.1:

Unterbodenbeleuchtung.: HB1920-090 9,0 W

= Summe 9,0 W

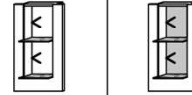
Hängeelement

2 Glasböden

B: 38,7
T: 23,5
H: 74,3

RW: Natur

RW: Akzent



Best.Nr.: 2100

2109-___*

Pr.1:

Rückwandbel.: RW20-062 6,2 W

= Summe 6,2 W

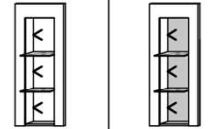
Hängeelement

2 Glasböden

B: 38,7
T: 23,5
H: 104,8

RW: Natur

RW: Akzent



Best.Nr.: 3100

3109-___*

Pr.1:

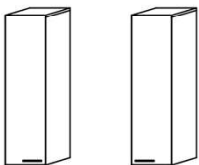
Rückwandbel.: RW30-093 9,3 W

= Summe 9,3 W

Hängeelement

3 Holzböden

B: 32
T: 38
H: 128



Best.Nr.: 4110L

4110R

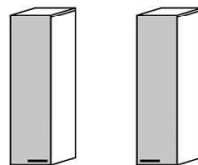
Pr.1:

= Summe

Hängeelement

3 Holzböden

B: 32
T: ~40
H: 128



Best.Nr.: 4119L-___*

4119R-___*

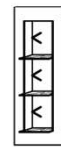
Pr.1:

= Summe

Hängeelement

3 Glasböden

B: 38,7
T: 23,5
H: 117,6



Best.Nr.: 4100

Pr.1:

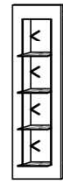
Rückwandbel.: RW30-093 9,3 W

= Summe 9,3 W

Hängeelement

4 Glasböden

B: 38,7
T: 23,5
H: 148,7



Best.Nr.: 6100

Pr.1:

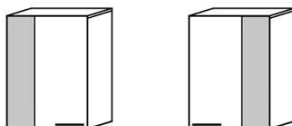
Rückwandbel.: RW40-123 12,3 W

= Summe 12,3 W

Hängeelemente

1 Tür
2 Holzböden

B: 64
T: ~40
H: 96



Best.Nr.: 3310L-___*

3310R-___*


Pr.1:

= Summe

Hängeelemente

1 Tür
3 Glasböden
3 Holzböden

B: 64
T: ~40
H: 128



Best.Nr.: 4319L-___*

4319R-___*

Pr.1:

Rückwandbeleuchtung: RW40-123 12,3 W

= Summe 12,3 W

Beleuchtung ohne Trafo. Bitte wählen Sie den passenden Trafo unter Beachtung der Wattleistung in der Zubehörliste aus!
Optional stehen Ihnen weitere Ausstattungsmöglichkeiten in der Zubehörliste zur Verfügung!

KITZALM - ALPENFLAIR

WOHNEN

Pr. 1: Salzkammergut Alteiche natur gebürstet

Akzentfarbschlüssel

| Gruppe | Farbton | *Best.Nr |
|--------|--------------------------|----------|
| Pr.1 | Alm-Altholz | AAH |
| Pr.1 | Alteiche rustik | AER |
| Pr.1 | Balkeneiche vintage grau | BVG |

*Akzent Best.Nr.

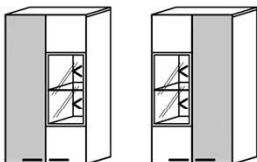
Sideboards Hängeelemente

Hinweis

■ = gek. Akzentflächen wahlweise in den angegebenen Farbtönen!

Hängeelemente

2 Türen B: 64
1 Glasboden T: ~40
5 Holzböden H: 128



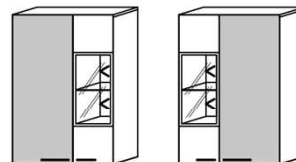
Best.Nr.: 4320L-_* 4320R-_*

Pr.1:
Rückwandbeleuchtung: RW20-062 6,2 W

= Summe 6,2 W

Hängeelemente

2 Türen B: 80
1 Glasboden T: ~40
5 Holzböden H: 128



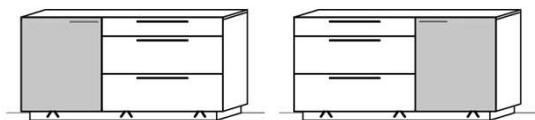
Best.Nr.: 4420L-_* 4420R-_*

Pr.1:
Rückwandbeleuchtung: RW20-062 6,2 W

= Summe 6,2 W

Sideboard

1 Tür B: 160
3 Schübe T: ~40
2 Holzböden H: 87,5



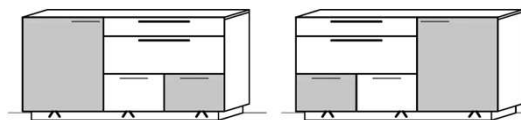
Best.Nr.: 3713L-_* 3713R-_*

Pr.1:
Sockelbeleuchtung: ST1680-108 10,8 W

= Summe 10,8 W

Sideboard

1 Tür B: 160
4 Schübe T: ~40
2 Holzböden H: 87,5



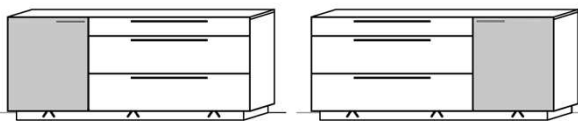
Best.Nr.: 3714L-_* 3714R-_*

Pr.1:
Sockelbeleuchtung: ST1680-108 10,8 W

= Summe 10,8 W

Sideboard

1 Tür B: 192
3 Schübe T: ~40
2 Holzböden H: 87,5



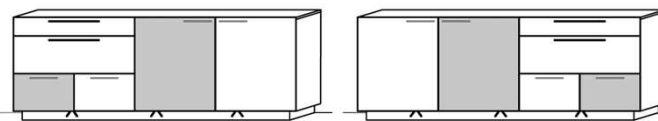
Best.Nr.: 3813L-_* 3813R-_*

Pr.1:
Sockelbeleuchtung: ST1920-119 11,9 W

= Summe 11,9 W

Sideboard

2 Tür B: 224
4 Schübe T: ~40
4 Holzböden H: 87,5



Best.Nr.: 3924L-_* 3924R-_*

Pr.1:
Sockelbeleuchtung: ST2240-135 13,5 W

= Summe 13,5 W

Beleuchtung ohne Trafo. Bitte wählen Sie den passenden Trafo unter Beachtung der Wattleistung in der Zubehörliste aus!
Optional stehen Ihnen weitere Ausstattungsmöglichkeiten in der Zubehörliste zur Verfügung!

KITZALM - ALPENFLAIR

WOHNEN

Pr. 1: Salzkammergut Alteiche natur gebürstet

Akzentfarbschlüssel

| Gruppe | Farbton | Best.Nr |
|--------|--------------------------|---------|
| Pr.1 | Alm-Altholz | AAH |
| Pr.1 | Alteiche rustik | AER |
| Pr.1 | Balkeneiche vintage grau | BVG |

*Akzent Best.Nr.

Sideboards Highboards


Hinweis

■ = gek. Akzentflächen wahlweise in den angegebenen Farbtönen!

Sideboard

4 Schübe

B: 48
T: ~40
H: 103,5



Best.Nr.: 4204-___*

Pr.1:

Sockelbel.: ST0480-050 5,0 W

= Summe 5,0 W

Sideboard

3 Türen
3 Schübe
2 Glasböden

B: 192
T: ~40
H: 103,5



Best.Nr.: 4833-___*

Pr.1:

Sockelbel.: ST1920-119 11,9 W

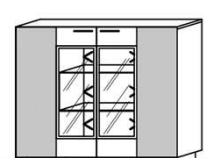
Rückwandbel.: 2x RW20-062 12,4 W

= Summe 24,3 W

Highboard

2 Türen
2 Glasböden
4 Holzböden

B: 128
T: ~40
H: 119,5



Best.Nr.: 4620-___*

Pr.1:

Sockelbel.: ST1280-089 8,9 W

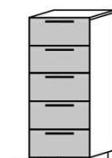
Rückwandbel.: RW40-123 12,3 W

= Summe 21,2 W

Highboard

5 Schübe

B: 48
T: ~40
H: 127,5



Best.Nr.: 4605-___*

Pr.1:

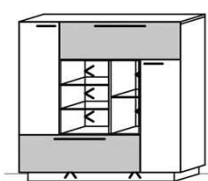
Sockelbel.: ST0480-050 5,0 W

= Summe 5,0 W

Highboard

2 Türen
2 Schübe
3 Glasböden
4 Holzböden

B: 128
T: ~40
H: 135,5



Best.Nr.: 4622-___*

Pr.1:

Sockelbel.: ST1280-089 8,9 W

Rückwandbel.: 2x RW20-062 12,4 W

= Summe 21,3 W

Highboard

3 Türen
3 Schübe
3 Glasböden
3 Holzböden

B: 128
T: ~40
H: 135,5



Best.Nr.: 4623-___*

Pr.1:

Sockelbel.: ST1280-089 8,9 W

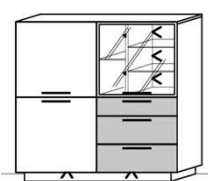
Rückwandbel.: 2x RW20-062 12,4 W

= Summe 21,3 W

Highboard

3 Türen
3 Schübe
3 Glasböden
3 Holzböden

B: 128
T: ~40
H: 135,5



Best.Nr.: 4629-___*

Pr.1:

Sockelbel.: ST1280-089 8,9 W

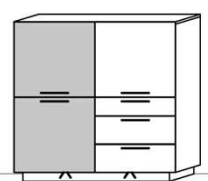
Rückwandbel.: 2x RW20-062 12,4 W

= Summe 21,3 W

Highboard

3 Türen
3 Schübe
5 Holzböden

B: 128
T: ~40
H: 135,5



Best.Nr.: 4633-___*

Pr.1:

Sockelbel.: ST1280-089 8,9 W

= Summe 8,9 W

Beleuchtung ohne Trafo. Bitte wählen Sie den passenden Trafo unter Beachtung der Wattleistung in der Zubehörliste aus!
Optional stehen Ihnen weitere Ausstattungsmöglichkeiten in der Zubehörliste zur Verfügung!

KITZALM - ALPENFLAIR WOHNEN

Pr. 1: Salzkammergut Alteiche natur gebürstet

Akzentfarbschlüssel

| Gruppe | Farbton | *Best.Nr |
|--------|--------------------------|----------|
| Pr.1 | Alm-Altholz | AAH |
| Pr.1 | Alteiche rustik | AER |
| Pr.1 | Balkeneiche vintage grau | BVG |

*Akzent Best.Nr.

Beleuchtung

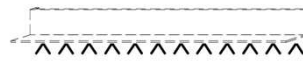
Hinweis

■ = gek. Akzentflächen wahlweise in den angegebenen Farbtönen!

Wandboardbeleuchtung Basic

Anschlussleitung 2,0 m lang
Leuchtmittel unten verbaut!

| WB-Breite | Watt | Bestellnr. | Pr.1 |
|-----------|------|------------|------|
| 128 cm | 5,7 | WA1280-057 | |
| 160 cm | 7,2 | WA1600-072 | |
| 192 cm | 8,8 | WA1920-088 | |



Wandboardbeleuchtung Premium

Anschlussleitung 2,0 m lang
Leuchtmittel oben und unten verbaut!

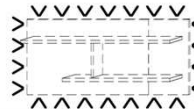
| Breite | Watt | Bestellnr. | Pr.1 |
|--------|------|------------|------|
| 128 cm | 11,4 | WB1280-114 | |
| 160 cm | 14,4 | WB1600-144 | |
| 192 cm | 17,6 | WB1920-176 | |



Wandpaneelbeleuchtung

Anschlussleitung 2,0 m lang
Leuchtmittel umlaufend verbaut!

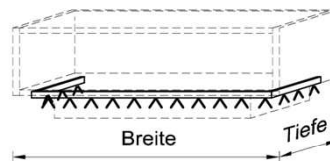
| Breite | Watt | Bestellnr. | Pr.1 |
|--------|------|------------|------|
| 128 cm | 18,1 | WB1281-181 | |



Sockelbeleuchtung (Standelemente + High-, Sideboard)

Anschlussleitung 2,0 m lang

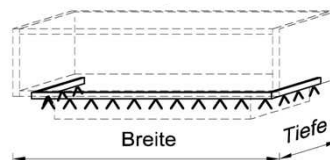
| Breite | Tiefe | Watt | Bestellnr. | Pr.1 |
|--------|-------|------|------------|------|
| 48 cm | 38 cm | 5,0 | ST0480-050 | |
| 64 cm | 38 cm | 5,8 | ST0640-058 | |
| 96 cm | 38 cm | 7,3 | ST0960-073 | |
| 128 cm | 38 cm | 8,9 | ST1280-089 | |
| 168 cm | 38 cm | 10,8 | ST1680-108 | |
| 192 cm | 38 cm | 11,9 | ST1920-119 | |
| 224 cm | 38 cm | 13,5 | ST2240-135 | |



Sockelbeleuchtung (TV-Unterteile)

Anschlussleitung 2,0 m lang

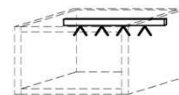
| Breite | Tiefe | Watt | Bestellnr. | Pr.1 |
|--------|-------|------|------------|------|
| 168 cm | 55 cm | 12,4 | UT1680-124 | |
| 192 cm | 55 cm | 13,6 | UT1920-136 | |
| 224 cm | 55 cm | 15,1 | UT2240-151 | |



TV-Unterteil Fachbeleuchtung

Anschlussleitung 2,0 m lang

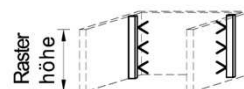
| Fachbreite | Watt | Bestellnr. | Pr.1 |
|------------|------|------------|------|
| bis 63 cm | 2,8 | FA0630-028 | |
| bis 95 cm | 4,4 | FA0950-044 | |
| bis 125 cm | 5,8 | FA1250-058 | |



Rückwandbeleuchtung

Rechts- und linksseitige Rückwand-Beleuchtungseinheit!
Anschlussleitung 2,0 m lang

| Rasterhöhe | Watt | Bestellnr. | Pr.1 |
|-----------------|------|------------|------|
| bis 32 cm (1R) | 3,1 | RW10-031 | |
| bis 64 cm (2R) | 6,2 | RW20-062 | |
| bis 96 cm (3R) | 9,3 | RW30-093 | |
| bis 128 cm (4R) | 12,3 | RW40-123 | |



Hängeelement Unterbodenbeleuchtung

Anschlussleitung 2,0 m lang

| Breite | Watt | Bestellnr. | Pr.1 |
|--------|------|------------|------|
| 128 cm | 5,9 | HB1280-059 | |
| 192 cm | 9,0 | HB1920-090 | |



Hinweis:
Beleuchtung ohne Trafo!
Bitte wählen Sie den passenden Trafo unter Beachtung der benötigten Gesamtwattleistung aus! (Siehe nächste Seite)

KITZALM - ALPENFLAIR WOHNEN

Pr. 1: Salzkammergut Alteiche natur gebürstet

Akzentfarbschlüssel

| Gruppe | Farbton | Best.Nr. |
|--------|--------------------------|----------|
| Pr.1 | Alm-Altholz | AAH |
| Pr.1 | Alteiche rustik | AER |
| Pr.1 | Balkeneiche vintage grau | BVG |

*Akzent Best.Nr.

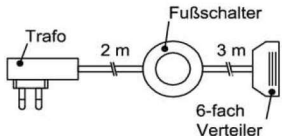
Zubehör

Hinweis

= gek. Akzentflächen wahlweise in den angegebenen Farbönen!

Trafo-Set 15 Watt

- 1x Fußschalter
- 1x Trafo 15 Watt
- 1x 6-fach Verteiler

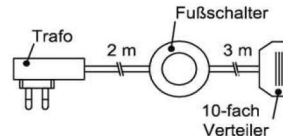


Best.Nr.: TRA15

Pr.1:

Trafo-Set 30 Watt

- 1x Fußschalter
- 1x Trafo 30 Watt
- 1x 10-fach Verteiler

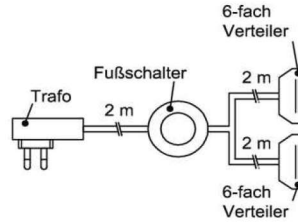


Best.Nr.: TRA30

Pr.1:

Trafo-Set 60 Watt

- 1x Fußschalter
- 1x Trafo 60 Watt
- 2x 6-fach Verteiler



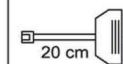
Best.Nr.: TRA60

Pr.1:

Mehrfachstecker-Set

- 1x 6-fach Verteiler für weitere Beleuchtungen
- 1x 2m Verlängerung

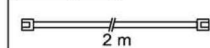
6-fach Verteiler



Möglicher Anschluss von:

- 6x Beleuchtung
- Mehrfachstecker mit Verlängerung

Verlängerung



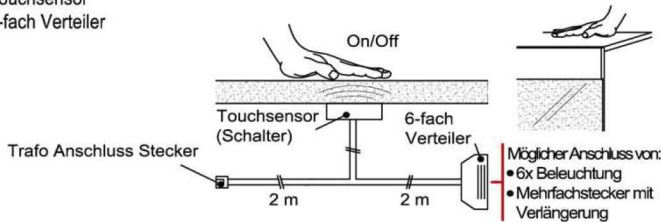
Best.Nr.: MFV06

Pr.1:

Touchsensor-Set (Lichtschaltung)

Verdeckter Lichtschalter für komfortables Schalten durch Berühren der Korpusoberfläche!

- 1x Touchsensor
- 1x 6-fach Verteiler



Bestellhinweis

Belastbar bis max. 30 Watt!
Anschluss von max. 1 Trafo!

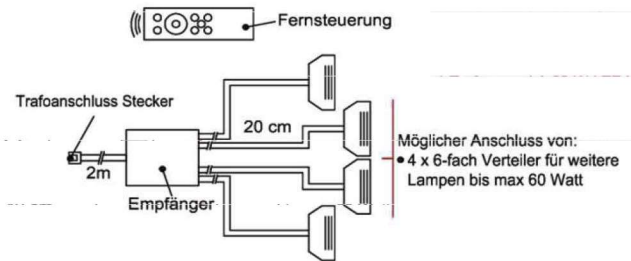
Best.Nr.: TSS01

Pr.1:

Fernsteuerungs-Set (Lichtschaltung)

- 1x Fernsteuerung (4 Kanal)
- 1x Steuereinheit für max 1 Trafo

Warnhinweis:
Belastbar bis max. 60 Watt!



Best.Nr.: FS4

Pr.1:

Kabeldurchführung

- 1x Kabeldurchführung mit Bürstenabdichtung für Holzböden
- Durchlassbohrung auf Abdeckplatte hinten mittig!
- Ø: 6 cm

Bestellhinweis

Bitte TV-Unterteil Type angeben!

Best.Nr.: KD06

Pr.1:

Kabeldurchführung

- 1x Kabeldurchführung für Holzböden
- Durchlassbohrung auf Abdeckplatte hinten mittig!
- B: 20,7cm | T: 4,5cm

Bestellhinweis

Bitte TV-Unterteil Type angeben!

Best.Nr.: KD2004

Pr.1:

Schubkasten Vollauszug

- 1x Schub Vollauszug für uneingeschränkte Zugriffsmöglichkeit

Bestellhinweis

Bitte betreffende Type und Schub angeben!

Best.Nr.: SKV01

Pr.1:

TV Glasaufsatz

Glas wahlweise in Schiefergrau oder Terra getönt.

- B: 65 cm
- T: 40 cm
- H: 12 cm

Glasfarbe
Schiefergrau



Best.Nr.: 0199

Pr.1:

Glasfarbe
Terra getönt



Best.Nr.: 0188

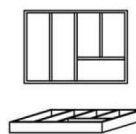
Pr.1:

Besteckeinsatz

1x Besteckeinsatz für Sideboardschubkasten

Wahlweise in zwei Größen:

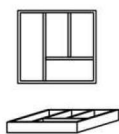
- B: 40,9 cm
- T: 30,9 cm
- H: 5,0 cm



Best.Nr.: BE409

Pr.1:

- B: 30,9 cm
- T: 30,9 cm
- H: 5,0 cm



Best.Nr.: BE309

Pr.1:

KITZALM - ALPENFLAIR WOHNEN

Pr. 1: Salzkammergut Alteiche natur gebürstet

Akzentfarbschlüssel

| Gruppe | Farbton | *Best.Nr |
|--------|--------------------------|----------|
| Pr.1 | Alm-Altholz | AAH |
| Pr.1 | Alteiche rustik | AER |
| Pr.1 | Balkeneiche vintage grau | BVG |

*Akzent Best.Nr.

Zubehör

Hinweis

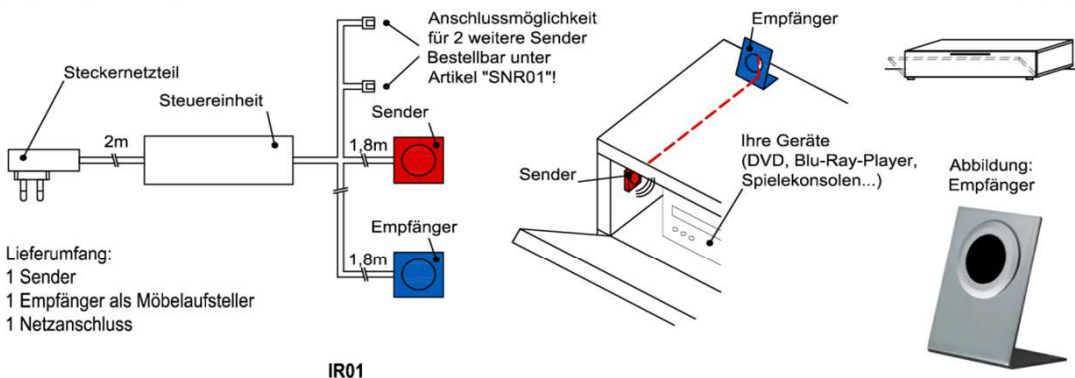
■ = gek. Akzentflächen wahlweise in den angegebenen Farbtönen!

IR- Repeater (Funkübertragungs-Set)

Der Infrarot-Repeater ermöglicht Ihnen bei geschlossener Möbelklappe die dahinter stehenden Geräte anzusteuern.

Funktion:
Das Infrarot-Signal Ihrer Fernbedienung wird vom Empfänger aufgenommen und über den Sender in das jeweilige Möbelfach an Ihre Geräte weitergeleitet.

Anwendung:
Signalweiterleitung für Fernseher, HiFi-Anlagen, Spielekonsolen, DVD- & Blu-Ray-Player!



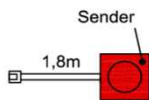
Best.Nr.:

Pr.1:

IR- Repeater Zusatzsender

1 Sender

Zusatzsender für die Signalübertragung in weiteren Multimediafächern!



Best.Nr.:

SNR01

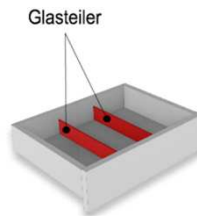
Pr.1:

Schubkasten Einteilungsset

1 paar Glasteiler für 3 Fächer

Hinweis:

Glasteiler in der Schubkastenbreite variabel einbaubar



Bestellhinweis

Bitte betreffende Type und Schub angeben!

Best.Nr.:

SE02

Pr.1:

KITZALM - ALPENFLAIR

WOHNEN

Pr. 1: Salzkammergut Alteiche natur gebürstet

Akzentfarbschlüssel

| Gruppe | Farbton | Best.Nr |
|--------|--------------------------|---------|
| Pr.1 | Alm-Altholz | AAH |
| Pr.1 | Alteiche rustik | AER |
| Pr.1 | Balkeneiche vintage grau | BVG |

*Akzent Best.Nr.

Tische

Hinweis

■ = gek. Akzentflächen wahlweise in den angegebenen Farbtönen!

Ecktische

Tischplatte wahlweise aus Holz oder Tischrahmen mit Glaseinlage

- Holztischplatte
- Zwischenboden

B: 70
T: 70
H: 50

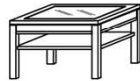


Best.Nr.: ETHZ 70A

Pr.1:

- Tischrahmen mit Glaseinlage
- Zwischenboden

B: 70
T: 70
H: 50



Best.Nr.: ETGZ 70A

- Holztischplatte

B: 70
T: 70
H: 44



Best.Nr.: ETH 70A

- Tischrahmen mit Glaseinlage

B: 70
T: 70
H: 44



Best.Nr.: ETG 70A

Couchtische

Tischplatte wahlweise aus Holz oder Tischrahmen mit Glaseinlage

- Holztischplatte
- Zwischenboden

B: 120
T: 70
H: 50

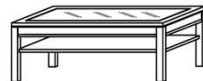


Best.Nr.: CTHZ 120A

Pr.1:

- Tischrahmen mit Glaseinlage
- Zwischenboden

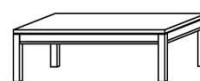
B: 120
T: 70
H: 50



Best.Nr.: CTGZ 120A

- Holztischplatte

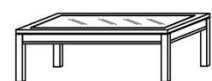
B: 120
T: 70
H: 44



Best.Nr.: CTH 120A

- Tischrahmen mit Glaseinlage

B: 120
T: 70
H: 44



Best.Nr.: CTG 120A

Couchtische

Tischplatte wahlweise aus Holz oder Tischrahmen mit Glaseinlage

- Holztischplatte
- Zwischenboden

B: 90
T: 90
H: 50



Best.Nr.: ETHZ 90A

Pr.1:

- Tischrahmen mit Glaseinlage
- Zwischenboden

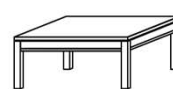
B: 90
T: 90
H: 50



Best.Nr.: ETGZ 90A

- Holztischplatte

B: 90
T: 90
H: 44



Best.Nr.: ETH 90A

- Tischrahmen mit Glaseinlage

B: 90
T: 90
H: 44



Best.Nr.: ETG 90A

Couchtische

Säulencouchtisch mit Schubkasten

B: 80
T: 80
H: 48

Akzenttischplatte



Best.Nr.: CTD 80-___*

Pr.1:

Naturtischplatte



Best.Nr.: CTD 80-NAT

B: 90
T: 90
H: 48

Akzenttischplatte



Best.Nr.: CTD 90-___*

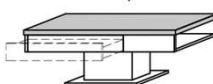
Naturtischplatte



Best.Nr.: CTD 90-NAT

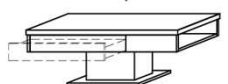
B: 120
T: 70
H: 48

Akzenttischplatte



Best.Nr.: CTD 120-___*

Naturtischplatte



Best.Nr.: CTD 120-NAT

Glasauflage für Couchtischplatte (Spritzschutz / 8mm ESG)

Best.Nr.: CTGP80

Pr.1:

Best.Nr.: CTGP90

Best.Nr.: CTGP120

KITZALM - ALPENFLAIR

WOHNEN

Pr. 1: Salzkammergut Alteiche natur gebürstet

Akzentfarbschlüssel

| Gruppe | Farbton | Best.Nr |
|--------|--------------------------|---------|
| Pr.1 | Alm-Altholz | AAH |
| Pr.1 | Alteiche rustik | AER |
| Pr.1 | Balkeneiche vintage grau | BVG |

*Akzent Best.Nr.

Esstische

Hinweis

■ = gek. Akzentflächen wahlweise in den angegebenen Farbtönen!

Esstisch

Esszimmertisch
Akzentplatte
Sternförmiges Fußgestell



| | | |
|--------|--------|--------|
| B: 200 | B: 180 | B: 160 |
| T: 95 | T: 95 | T: 95 |
| H: 76 | H: 76 | H: 76 |

Best.Nr.: TSF20-_* TSF18-_* TSF16-_*

Pr.1:

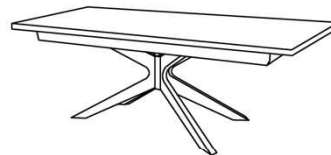
Glasauflage für Esstischplatte (Spritzschutz / 8mm ESG)

Best.Nr.: ETGP200 ETGP180 ETGP160

Pr.1:

Esstisch

Esszimmertisch
Naturplatte
Sternförmiges Fußgestell



| | | |
|--------|--------|--------|
| B: 200 | B: 180 | B: 160 |
| T: 95 | T: 95 | T: 95 |
| H: 76 | H: 76 | H: 76 |

Best.Nr.: TSF20-NAT TSF18-NAT TSF16-NAT

Pr.1:

Glasauflage für Esstischplatte (Spritzschutz / 8mm ESG)

Best.Nr.: ETGP200 ETGP180 ETGP160

Pr.1: