

# Möbel LETZ

*Finden und Wohlfühlen*



## Typenplan

Kitzalm Alpenflair von Schröder - Wohnwand K006 Alteiche

### **Wichtiger Hinweis für Sie**

Etwaige Hinweise des Herstellers in dieser Produktinformation, die sich auf die Gewährleistung beziehen, haben für Sie keinerlei Bindungswirkung und können von Ihnen ignoriert werden. Ihre gesetzlichen Gewährleistungsrechte als Verbraucher uns gegenüber, als Ihrem Verkäufer, werden dadurch in keiner Weise berührt oder eingeschränkt. Sie können sich wegen aller Mängel jederzeit an uns wenden. Darüber hinaus gehende Herstellergarantien bleiben natürlich unberührt.

Möbel Letz GmbH  
Am Gewerbepark 11  
06895 Zahna-Elster

Tel.: 035383 - 6018 50

Fax.: 035383 - 6018 17

**SCHRÖDER**<sup>®</sup>  
QUALITÄT seit 1864



ALPENFLAIR



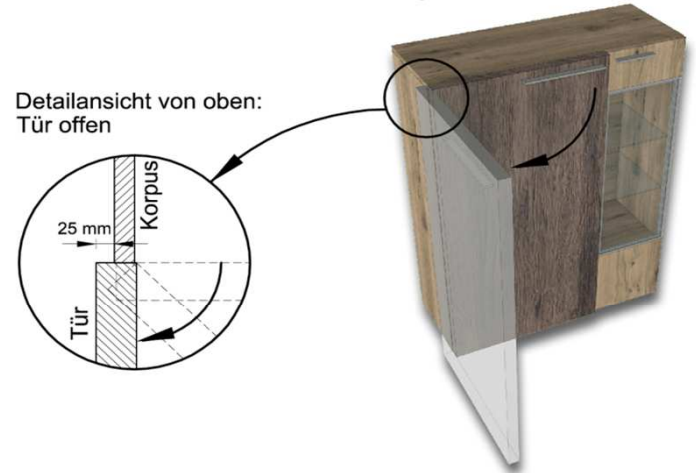
## Qualitätsmerkmale

### Qualität, die überzeugt!

- Front u. Korpus außen furniert, geb. und mehrschichtig lackiert  
Oberflächen in:
  - Salzkammergut Alteiche natur gebürstet
- Akzentflächen in drei Ausführungen:
  - Alm-Altholz
  - Alteiche rustik
  - Balkeneiche vintage grau
- Stimmungsvolles LED-Beleuchtungssystem, optional planbar
- Hochwertige Beschlagstechnik
- Metallgriffe: Aluminium massiv, haptisch gebürstet
- Kabelstaufach
- Sonderanfertigung auf Anfrage möglich
- 100% Made in Germany

## Planungshinweise

Sämtliche Drehtürenschränke müssen beschlagseitig mit Abstand (siehe Skizze) zur nächsten Type oder Wand geplant werden, da die Tür konstruktionsbedingt seitlich ausschwenkt.



## Ausführung

### Korpus-, Frontflächen

- Salzkammergut Alteiche natur gebürstet



### Akzentausführungen

Farbe

- Alm-Altholz
- Alteiche rustik
- Balkeneiche vintage grau

Best.Nr.

AAH



AER



BVG



### Akzentflächen:

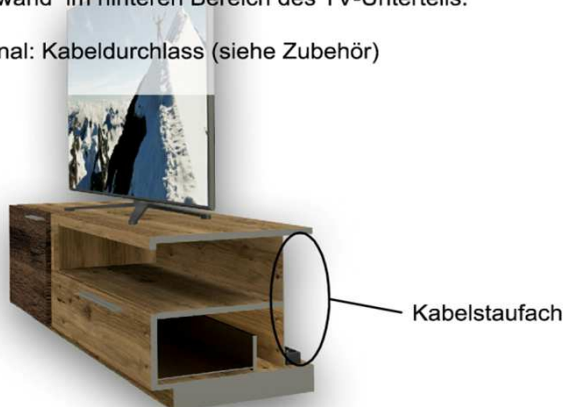


■ = gek. Akzentflächen wahlweise in den angegebenen Farbtönen erhältlich

**⚠ Bestellhinweis:**  
Akzent Best.Nr. bitte bei der  
Bestellung angeben!

## Kabelstaufach

- Kabelstaufach für optimale Unterbringung sämtlicher Anschlussleitungen. Realisiert durch ausreichend zurückspringende Rückwand im hinteren Bereich des TV-Unterteils.
- Optional: Kabeldurchlass (siehe Zubehör)



## Zubehöropaket

- Beleuchtungsset
- Beleuchtungstouchsensor / Funkfernsteuerung
- Schubkastenvollauszug
- Klappe (im Austausch gegen Schubkasten)
- TV-Glasaufsatz
- Besteckeinsatz
- Passende Couchtische
- Passendes Speisezimmerprogramm

**furn plan**



Alle Maßangaben sind ca. **Maße in cm**. Irrtum und Änderungen vorbehalten. Für evtl. Druckfehler übernehmen wir keine Haftung. Dieses Modell ist gesetzlich geschützt.

# KITZALM - ALPENFLAIR WOHNEN

Pr. 1: Salzkammergut Alteiche natur gebürstet

## Akzentfarbschlüssel

Gruppe	Farbton	Best.Nr
Pr.1	Alm-Altholz	AAH
Pr.1	Alteiche rustik	AER
Pr.1	Balkeneiche vintage grau	BVG

\*Akzent Best.Nr.

## Kombinationen

### Hinweis

■ = gek. Akzentflächen wahlweise in den angegebenen Farbtönen

\*\* = empfohlene Beleuchtung

### Kombination K001

spiegelseitig zur Abbildung: K901

Stck	Bezeichnung	Bestellnr.	Pr.1
1x	TV-Unterteil	2811L-___*	
1x	Hängeelement	1610-___*	
1x	Steckboden	1577	

**K001-\_\_\_\*Σ**

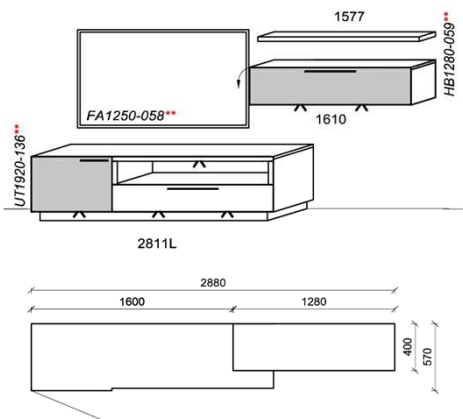
spiegelseitig zur Abbildung: K901-\_\_\_\*

### Empfohlenes Beleuchtungspaket:

1x	Fachbeleuchtung	FA1250-058	
1x	TV-Unterteilbeleuchtung	UT1920-136	
1x	Unterbodenbeleuchtung	HB1280-059	
1x	Trafo-Set	TRA30	
1x	Fernsteuerung	FS4	

### Optionales Zubehör:

1x	Kabeldurchführung	KD2004	
1x	Highlightblende	9192	



B: 288  
H: 151  
T: ~57  
Watt: 25,3

### Kombination K002

spiegelseitig zur Abbildung: K902

Stck	Bezeichnung	Bestellnr.	Pr.1
1x	TV-Unterteil	2921-___*	
1x	Hängeelement	4100	
1x	Hängeelement	6100	

**K002-\_\_\_\*Σ**

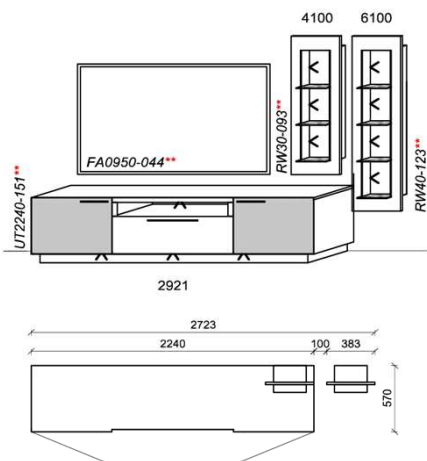
spiegelseitig zur Abbildung: K902-\_\_\_\*

### Empfohlenes Beleuchtungspaket:

1x	Fachbeleuchtung	FA0950-044	
1x	TV-Unterteilbeleuchtung	UT2240-151	
1x	Rückwandbeleuchtung	RW30-093	
1x	Rückwandbeleuchtung	RW40-123	
1x	Trafo-Set	TRA60	
1x	Fernsteuerung	FS4	

### Optionales Zubehör:

1x	Kabeldurchführung	KD2004	
1x	Highlightblende	9224	



B: 272,3  
H: 187  
T: ~57  
Watt: 41,1

# KITZALM - ALPENFLAIR

## WOHNEN

Pr. 1: Salzkammergut Alteiche natur gebürstet

### Akzentfarbschlüssel

Gruppe	Farbton	Best.Nr
Pr.1	Alm-Altholz	AAH
Pr.1	Alteiche rustik	AER
Pr.1	Balkeneiche vintage grau	BVG

\*Akzent Best.Nr.

## Kombinationen

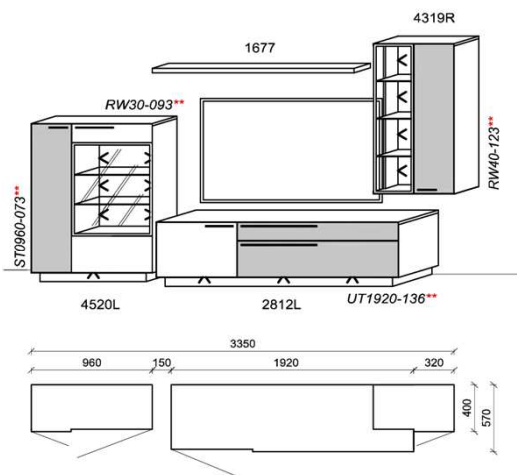
### Hinweis

■ = gek. Akzentflächen wahlweise in den angegebenen Farbtönen

\*\* = empfohlene Beleuchtung

### Kombination K003

spiegelseitig zur Abbildung: K903



B: 335  
H: 199,5  
T: ~57  
Watt: 42,5

Stck	Bezeichnung	Bestellnr.	Pr.1
1x	Standelement	4520L-___*	
1x	TV-Unterteil	2812L-___*	
1x	Hängeelement	4319R-___*	
1x	Steckboden	1677	

**K003-\_\_\_\*Σ**

spiegelseitig zur Abbildung: K903-\_\_\_\*

### Empfohlenes Beleuchtungspaket:

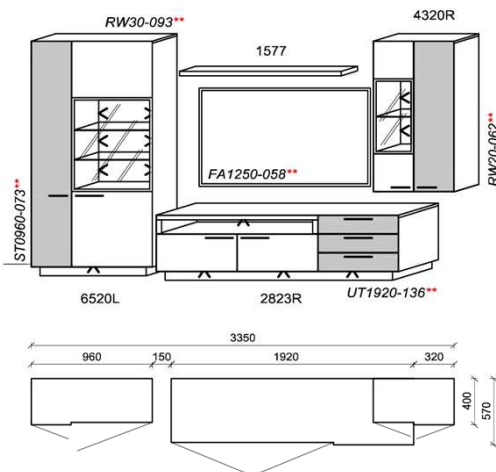
1x	Sockelbeleuchtung	ST0960-073	
1x	TV-Unterteilbeleuchtung	UT1920-136	
1x	Rückwandbeleuchtung	RW30-093	
1x	Rückwandbeleuchtung	RW40-123	
1x	Trafo-Set	TRA60	
1x	Fernsteuerung	FS4	

### Optionales Zubehör:

1x	Kabeldurchführung	KD2004	
1x	Highlightblende	9192	

### Kombination K004

spiegelseitig zur Abbildung: K904



B: 335  
H: 199,5  
T: ~57  
Watt: 42,2

Stck	Bezeichnung	Bestellnr.	Pr.1
1x	Standelement	6520L-___*	
1x	TV-Unterteil	2823L-___*	
1x	Hängeelement	4320R-___*	
1x	Steckboden	1577	

**K004-\_\_\_\*Σ**

spiegelseitig zur Abbildung: K904-\_\_\_\*

### Empfohlenes Beleuchtungspaket:

1x	Sockelbeleuchtung	ST0960-073	
1x	TV-Unterteilbeleuchtung	UT1920-136	
1x	Rückwandbeleuchtung	RW30-093	
1x	Rückwandbeleuchtung	RW20-062	
1x	Fachbeleuchtung	FA1250-058	
1x	Trafo-Set	TRA60	
1x	Fernsteuerung	FS4	

### Optionales Zubehör:

1x	Kabeldurchführung	KD2004	
1x	Highlightblende	9192	

# KITZALM - ALPENFLAIR

## WOHNEN

Pr. 1: Salzkammergut Alteiche natur gebürstet

### Akzentfarbschlüssel

Gruppe	Farbton	Best.Nr
Pr.1	Alm-Altholz	AAH
Pr.1	Alteiche rustik	AER
Pr.1	Balkeneiche vintage grau	BVG

\*Akzent Best.Nr.

## Kombinationen

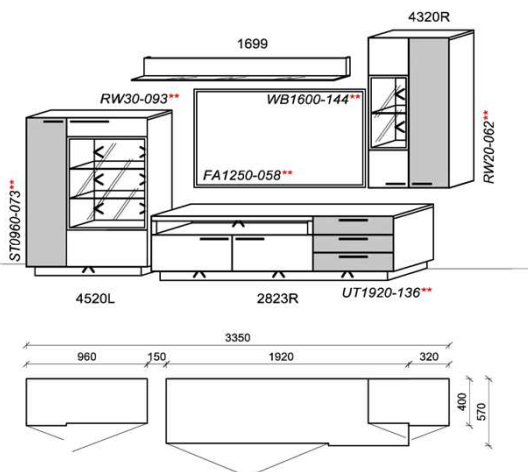
### Hinweis

■ = gek. Akzentflächen wahlweise in den angegebenen Farbtönen

\*\* = empfohlene Beleuchtung

### Kombination K005

spiegelseitig zur Abbildung: K905



Stck	Bezeichnung	Bestellnr.	Pr.1
1x	Standelement	4520L-___*	
1x	TV-Unterteil	2823R-___*	
1x	Hängeelement	4320R-___*	
1x	Wandboard	1699	

**K005-\_\_\_\*Σ**

spiegelseitig zur Abbildung: K905-\_\_\_\*

### Empfohlenes Beleuchtungspaket:

1x	Sockelbeleuchtung	ST0960-073	
1x	TV-Unterteilbeleuchtung	UT1920-136	
1x	Rückwandbeleuchtung	RW30-093	
1x	Rückwandbeleuchtung	RW20-062	
1x	Fachbeleuchtung	FA1250-058	
1x	Wandboardbeleuchtung	WB1600-144	
1x	Trafo-Set	TRA60	
1x	Fernsteuerung	FS4	

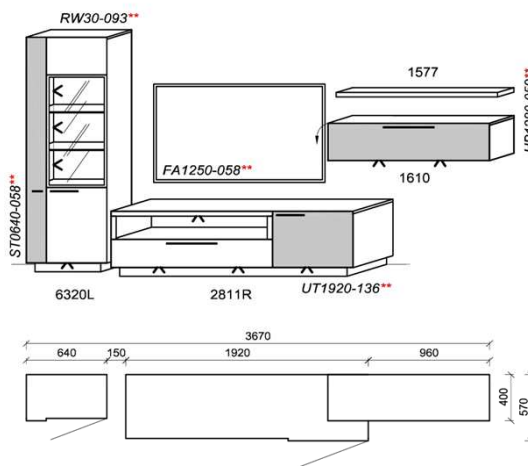
### Optionales Zubehör:

1x	Kabeldurchführung	KD2004	
1x	Highlightblende	9192	

B: 335  
H: 199,5  
T: ~57  
Watt: 56,6

### Kombination K006

spiegelseitig zur Abbildung: K906



Stck	Bezeichnung	Bestellnr.	Pr.1
1x	Standelement	6320L-___*	
1x	TV-Unterteil	2811R-___*	
1x	Hängeelement	1610-___*	
1x	Steckboden	1577	

**K006-\_\_\_\*Σ**

spiegelseitig zur Abbildung: K906-\_\_\_\*

### Empfohlenes Beleuchtungspaket:

1x	Sockelbeleuchtung	ST0640-058	
1x	TV-Unterteilbeleuchtung	UT1920-136	
1x	Rückwandbeleuchtung	RW30-093	
1x	Unterbodenbeleuchtung	HB1280-059	
1x	Fachbeleuchtung	FA1250-058	
1x	Trafo-Set	TRA60	
1x	Fernsteuerung	FS4	

### Optionales Zubehör:

1x	Kabeldurchführung	KD2004	
1x	Highlightblende	9192	

B: 367  
H: 199,5  
T: ~57  
Watt: 40,4

# KITZALM - ALPENFLAIR WOHNEN

Pr. 1: Salzkammergut Alteiche natur gebürstet

## Akzentfarbschlüssel

Gruppe	Farbton	Best.Nr.
Pr.1	Alm-Altholz	AAH
Pr.1	Alteiche rustik	AER
Pr.1	Balkeneiche vintage grau	BVG

\*Akzent Best.Nr.

## Kombinationen

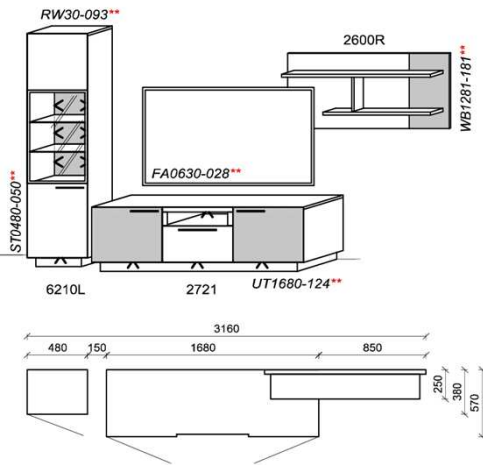
### Hinweis

■ = gek. Akzentflächen wahlweise in den angegebenen Farbtönen

\*\* = empfohlene Beleuchtung

### Kombination K007

spiegelseitig zur Abbildung: K907



Stck	Bezeichnung	Bestellnr.	Pr.1
1x	Standelement	6210L-___*	
1x	TV-Unterteil	2721-___*	
1x	Wandpaneel	2600R-___*	

**K007-\_\_\_\*Σ**

spiegelseitig zur Abbildung: K907-\_\_\_\*

### Empfohlenes Beleuchtungspaket:

1x	Sockelbeleuchtung	ST0480-050	
1x	TV-Unterteilbeleuchtung	UT1680-124	
1x	Rückwandbeleuchtung	RW30-093	
1x	Fachbeleuchtung	FA0630-028	
1x	Panelbeleuchtung	WB1281-181	
1x	Trafo-Set	TRA60	
1x	Fernsteuerung	FS4	

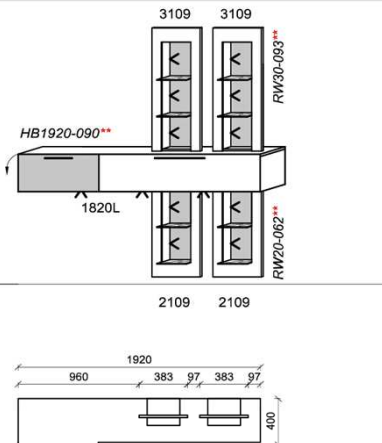
### Optionales Zubehör:

1x	Kabeldurchführung	KD2004	
1x	Highlightblende	9168	

B: 316  
H: 199,5  
T: ~57  
Watt: 47,6

### Kombination K008

spiegelseitig zur Abbildung: K908



Stck	Bezeichnung	Bestellnr.	Pr.1
1x	Hängeelement	1820L-___*	
2x	Hängeelement	3109-___*	
2x	Hängeelement	2109-___* à	

**K008-\_\_\_\*Σ**

spiegelseitig zur Abbildung: K908-\_\_\_\*

### Empfohlenes Beleuchtungspaket:

1x	Unterbodenbeleuchtung	HB1920-090	
2x	Rückwandbeleuchtung	RW30-093 à	
2x	Rückwandbeleuchtung	RW20-062 à	
1x	Trafo-Set	TRA60	
1x	Fernsteuerung	FS4	

B: 192  
H: 220  
T: ~40  
Watt: 40

# KITZALM - ALPENFLAIR

## WOHNEN

Pr. 1: Salzkammergut Alteiche natur gebürstet

### Akzentfarbschlüssel

Gruppe	Farbton	Best.Nr
Pr.1	Alm-Altholz	AAH
Pr.1	Alteiche rustik	AER
Pr.1	Balkeneiche vintage grau	BVG

\*Akzent Best.Nr.

## Kombinationen

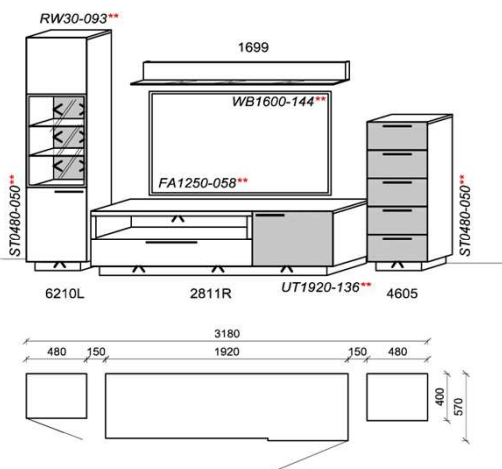
### Hinweis

■ = gek. Akzentflächen wahlweise in den angegebenen Farbtönen

\*\* = empfohlene Beleuchtung

### Kombination K009

spiegelseitig zur Abbildung: K909



Stck	Bezeichnung	Bestellnr.	Pr.1
1x	Standelement	6210L-___*	
1x	Standelement	4605-___*	
1x	TV-Unterteil	2811R-___*	
1x	Wandboard	1699	

**K009-\_\_\_\*Σ**

spiegelseitig zur Abbildung: K909-\_\_\_\*

### Empfohlenes Beleuchtungspaket:

2x	Sockelbeleuchtung	ST0480-050 à	
1x	TV-Unterteilbeleuchtung	UT1920-136	
1x	Rückwandbeleuchtung	RW30-093	
1x	Wandboardbeleuchtung	WB1600-144	
1x	Fachbeleuchtung	FA1250-058	
1x	Trafo-Set	TRA60	
1x	Fernsteuerung	FS4	

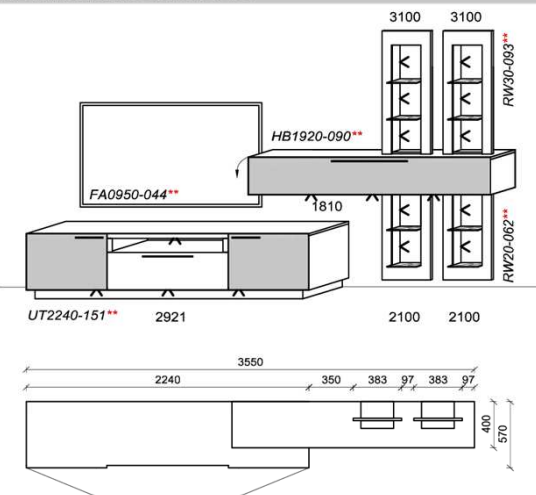
### Optionales Zubehör:

1x	Kabeldurchführung	KD2004	
1x	Highlightblende	9192	

B: 318  
H: 199,5  
T: ~57  
Watt: 53,1

### Kombination K010

spiegelseitig zur Abbildung: K910



Stck	Bezeichnung	Bestellnr.	Pr.1
1x	TV-Unterteil	2921-___*	
1x	Hängeelement	1810-___*	
2x	Hängeelement	3100 à	
2x	Hängeelement	2100 à	

**K010-\_\_\_\*Σ**

spiegelseitig zur Abbildung: K910-\_\_\_\*

### Empfohlenes Beleuchtungspaket:

1x	Sockelbeleuchtung	UT2240-151	
1x	Fachbeleuchtung	FA0950-044	
1x	Unterbodenbeleuchtung	HB1920-090	
2x	Rückwandbeleuchtung	RW30-093 à	
2x	Rückwandbeleuchtung	RW20-062 à	
1x	Trafo-Set	TRA60	
1x	Fernsteuerung	FS4	

### Optionales Zubehör:

1x	Kabeldurchführung	KD2004	
1x	Highlightblende	9224	

B: 355  
H: 218,6  
T: ~57  
Watt: 59,5



# KITZALM - ALPENFLAIR

## WOHNEN

Pr. 1: Salzkammergut Alteiche natur gebürstet

### Akzentfarbschlüssel

Gruppe	Farbton	Best.Nr
Pr.1	Alm-Altholz	AAH
Pr.1	Alteiche rustik	AER
Pr.1	Balkeneiche vintage grau	BVG

\*Akzent Best.Nr.

## Kombinationen

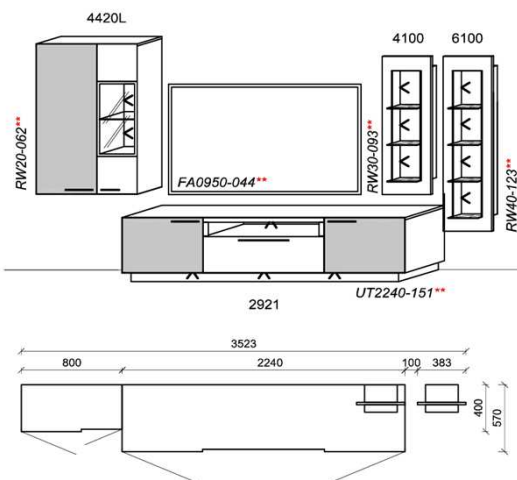
### Hinweis

■ = gek. Akzentflächen wahlweise in den angegebenen Farbtönen

\*\* = empfohlene Beleuchtung

### Kombination K011

spiegelseitig zur Abbildung: K911



B: 352,3  
H: 199  
T: ~57  
Watt: 47,3

Stck	Bezeichnung	Bestellnr.	Pr.1
1x	TV-Unterteil	2921-___	
1x	Hängeelement	4100	
1x	Hängeelement	6100	
1x	Hängeelement	4420L-___	

**K011-\_\_\_** Σ

spiegelseitig zur Abbildung: K911-\_\_\_

### Empfohlenes Beleuchtungspaket:

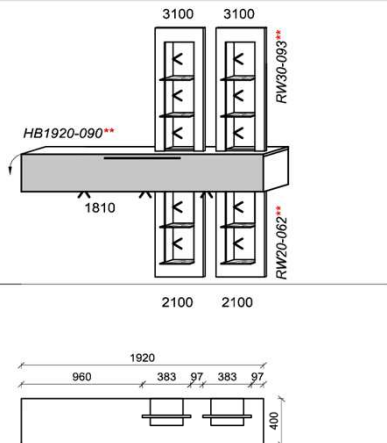
1x	Fachbeleuchtung	FA0950-044	
1x	TV-Unterteilbeleuchtung	UT2240-151	
1x	Rückwandbeleuchtung	RW20-062	
1x	Rückwandbeleuchtung	RW30-093	
1x	Rückwandbeleuchtung	RW40-123	
1x	Trafo-Set	TRA60	
1x	Fernsteuerung	FS4	

### Optionales Zubehör:

1x	Kabeldurchführung	KD2004	
1x	Highlightblende	9224	

### Kombination K012

spiegelseitig zur Abbildung: K912



B: 192  
H: 220  
T: ~40  
Watt: 40

Stck	Bezeichnung	Bestellnr.	Pr.1
1x	Hängeelement	1810-___	
2x	Hängeelement	3100	à
2x	Hängeelement	2100	à

**K012-\_\_\_** Σ

spiegelseitig zur Abbildung: K912-\_\_\_

### Empfohlenes Beleuchtungspaket:

1x	Unterbodenbeleuchtung	HB1920-090	
2x	Rückwandbeleuchtung	RW30-093	à
2x	Rückwandbeleuchtung	RW20-062	à
1x	Trafo-Set	TRA60	
1x	Fernsteuerung	FS4	

# KITZALM - ALPENFLAIR WOHNEN

Pr. 1: Salzkammergut Alteiche natur gebürstet

## Akzentfarbschlüssel

Gruppe	Farbton	Best.Nr
Pr.1	Alm-Altholz	AAH
Pr.1	Alteiche rustik	AER
Pr.1	Balkeneiche vintage grau	BVG

\*Akzent Best.Nr.

## Kombinationen

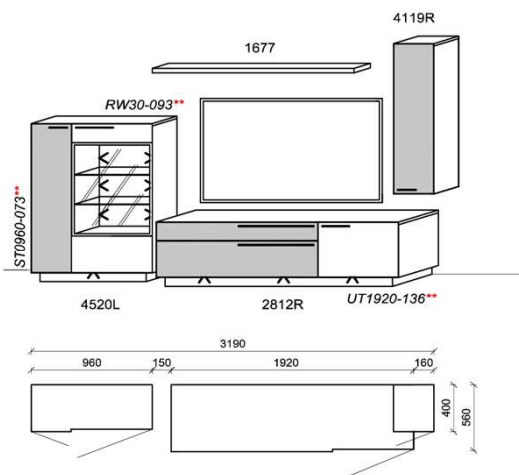
### Hinweis

■ = gek. Akzentflächen wahlweise in den angegebenen Farbtönen

\*\* = empfohlene Beleuchtung

### Kombination K013

spiegelseitig zur Abbildung: K913



Stck	Bezeichnung	Bestellnr.	Pr.1
1x	Standelement	4520L-___	
1x	TV-Unterteil	2812R-___	
1x	Hängeelement	4119R-___	
1x	Steckboden	1677	

**K013-\_\_\_** Σ

spiegelseitig zur Abbildung: K913-\_\_\_

### Empfohlenes Beleuchtungspaket:

1x	Sockelbeleuchtung	ST0960-073	
1x	TV-Unterteilbeleuchtung	UT1920-136	
1x	Rückwandbeleuchtung	RW30-093	
1x	Trafo-Set	TRA60	
1x	Fernsteuerung	FS4	

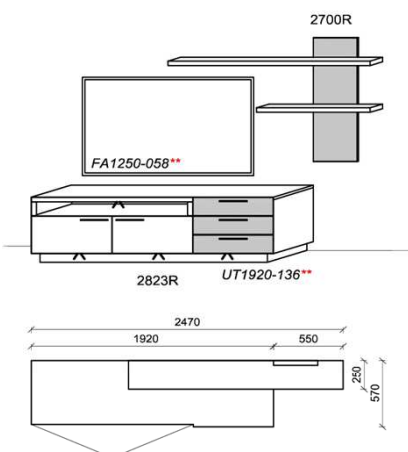
### Optionales Zubehör:

1x	Kabeldurchführung	KD2004	
1x	Highlightblende	9192	

B: 319  
H: 199,5  
T: ~57  
Watt: 30,2

### Kombination K014

spiegelseitig zur Abbildung: K914



Stck	Bezeichnung	Bestellnr.	Pr.1
1x	TV-Unterteil	2823R-___	
1x	Wandpaneel	2700R-___	

**K014-\_\_\_** Σ

spiegelseitig zur Abbildung: K914-\_\_\_

### Empfohlenes Beleuchtungspaket:

1x	TV-Unterteilbeleuchtung	UT1920-136	
1x	Fachbeleuchtung	FA1250-058	
1x	Trafo-Set	TRA30	
1x	Fernsteuerung	FS4	

### Optionales Zubehör:

1x	Kabeldurchführung	KD2004	
1x	Highlightblende	9192	

B: 247  
H: 181  
T: ~57  
Watt: 19,4

# KITZALM - ALPENFLAIR WOHNEN

Pr. 1: Salzkammergut Alteiche natur gebürstet

## Akzentfarbschlüssel

Gruppe	Farbton	*Best.Nr
Pr.1	Alm-Altholz	AAH
Pr.1	Alteiche rustik	AER
Pr.1	Balkeneiche vintage grau	BVG

\*Akzent Best.Nr.

## Kombinationen

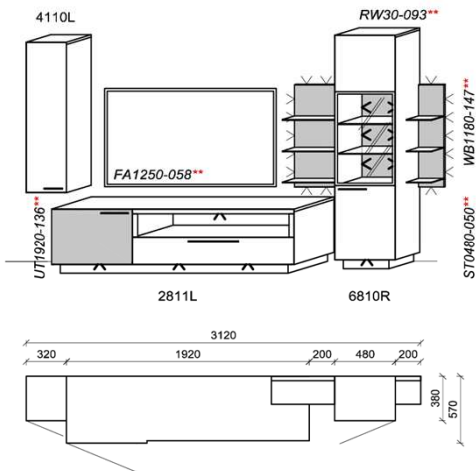
### Hinweis

■ = gek. Akzentflächen wahlweise in den angegebenen Farbtönen

\*\* = empfohlene Beleuchtung

### Kombination K015

spiegelseitig zur Abbildung: K915



B: 312  
H: 199,5  
T: ~57  
Watt: 48,4

Stck	Bezeichnung	Bestellnr.	Pr.1
1x	TV-Unterteil	2811L-___	
1x	Standelement	6810R-___	
1x	Hängелеlement	4110L	

**K015-\_\_\_** Σ

spiegelseitig zur Abbildung: K915-\_\_\_

### Empfohlenes Beleuchtungspaket:

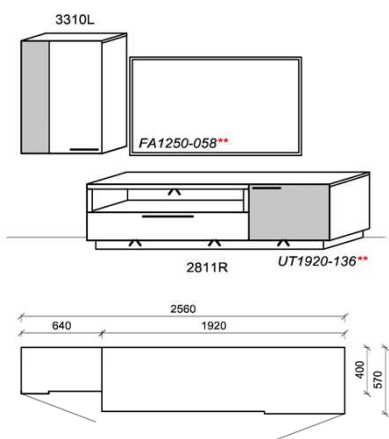
1x	Fachbeleuchtung	FA1250-058	
1x	Sockelbeleuchtung	ST0480-050	
1x	TV-Unterteilbeleuchtung	UT1920-136	
1x	Rückwandbeleuchtung	RW30-093	
1x	Wandpaneelbeleuchtungsset	WB1180-147	
1x	Trafo-Set	TRA60	
1x	Fernsteuerung	FS4	

### Optionales Zubehör:

1x	Kabeldurchführung	KD2004	
1x	Highlightblende	9192	

### Kombination K016

spiegelseitig zur Abbildung: K916



B: 258  
H: 176,5  
T: ~57  
Watt: 19,4

Stck	Bezeichnung	Bestellnr.	Pr.1
1x	TV-Unterteil	2811R-___	
1x	Hängелеlement	3310L-___	

**K016-\_\_\_** Σ

spiegelseitig zur Abbildung: K916-\_\_\_

### Empfohlenes Beleuchtungspaket:

1x	TV-Unterteilbeleuchtung	UT1920-136	
1x	Fachbeleuchtung	FA1250-058	
1x	Trafo-Set	TRA30	
1x	Fernsteuerung	FS4	

### Optionales Zubehör:

1x	Kabeldurchführung	KD2004	
1x	Highlightblende	9192	

# KITZALM - ALPENFLAIR

## WOHNEN

Pr. 1: Salzkammergut Alteiche natur gebürstet

### Akzentfarbschlüssel

Gruppe	Farbton	Best.Nr.
Pr.1	Alm-Altholz	AAH
Pr.1	Alteiche rustik	AER
Pr.1	Balkeneiche vintage grau	BVG

\*Akzent Best.Nr.

## Kombinationen

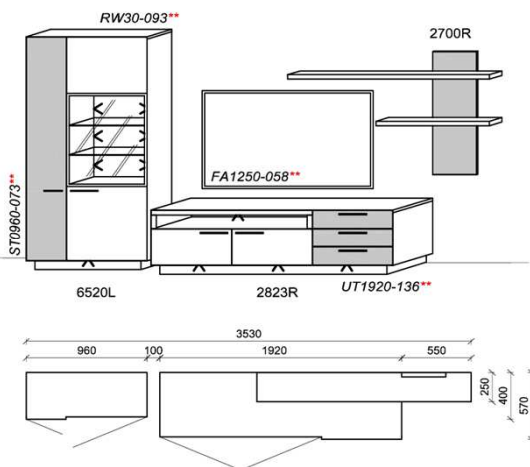
### Hinweis

■ = gek. Akzentflächen wahlweise in den angegebenen Farbtönen

\*\* = empfohlene Beleuchtung

### Kombination K017

spiegelseitig zur Abbildung: K917



Stck	Bezeichnung	Bestellnr.	Pr.1
1x	Standelement	6520L-___*	
1x	TV-Unterteil	2823R-___*	
1x	Wandpaneel	2700R-___*	

**K017-\_\_\_\*Σ**

spiegelseitig zur Abbildung: K917-\_\_\_\*

### Empfohlenes Beleuchtungspaket:

1x	Sockelbeleuchtung	ST0960-073	
1x	TV-Unterteilbeleuchtung	UT1920-136	
1x	Rückwandbeleuchtung	RW30-093	
1x	Fachbeleuchtung	FA1250-058	
1x	Trafo-Set	TRA60	
1x	Fernsteuerung	FS4	

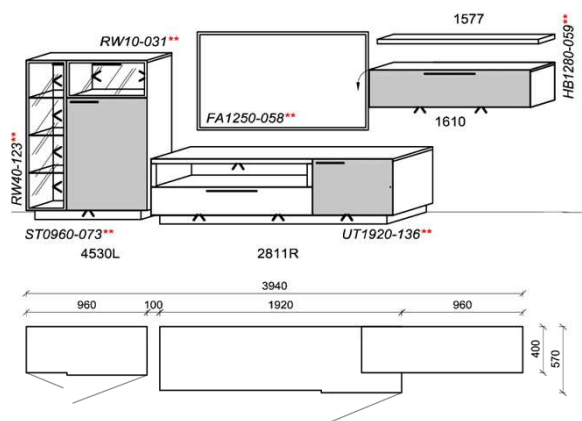
### Optionales Zubehör:

1x	Kabeldurchführung	KD2004	
1x	Highlightblende	9192	

B: 353  
H: 199,5  
T: ~57  
Watt: 36

### Kombination K018

spiegelseitig zur Abbildung: K918



Stck	Bezeichnung	Bestellnr.	Pr.1
1x	Standelement	4530L-___*	
1x	TV-Unterteil	2811R-___*	
1x	Hängeelement	1610-___*	
1x	Steckboden	1577	

**K018-\_\_\_\*Σ**

spiegelseitig zur Abbildung: K918-\_\_\_\*

### Empfohlenes Beleuchtungspaket:

1x	Sockelbeleuchtung	ST0960-073	
1x	Rückwandbeleuchtung	RW10-031	
1x	Rückwandbeleuchtung	RW40-123	
1x	Fachbeleuchtung	FA1250-058	
1x	TV-Unterteilbeleuchtung	UT1920-136	
1x	Unterbodenbeleuchtung	HB1280-059	
1x	Trafo-Set	TRA60	
1x	Fernsteuerung	FS4	

### Optionales Zubehör:

1x	Kabeldurchführung	KD2004	
1x	Highlightblende	9192	

B: 394  
H: 151  
T: ~57  
Watt: 48

# KITZALM - ALPENFLAIR WOHNEN

Pr. 1: Salzkammergut Alteiche natur gebürstet

## Akzentfarbschlüssel

Gruppe	Farbton	Best.Nr
Pr.1	Alm-Altholz	AAH
Pr.1	Alteiche rustik	AER
Pr.1	Balkeneiche vintage grau	BVG

\*Akzent Best.Nr.

## Kombinationen

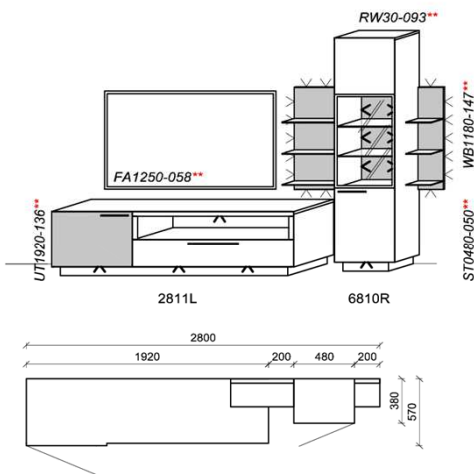
### Hinweis

■ = gek. Akzentflächen wahlweise in den angegebenen Farbtönen

\*\* = empfohlene Beleuchtung

### Kombination K019

spiegelseitig zur Abbildung: K919



Stck	Bezeichnung	Bestellnr.	Pr.1
1x	TV-Unterteil	2811L-___*	
1x	Standelement	6810R-___*	
		<b>K019-___*</b> Σ	
spiegelseitig zur Abbildung: K919-___*			

### Empfohlenes Beleuchtungspaket:

1x	Fachbeleuchtung	FA1250-058	
1x	Sockelbeleuchtung	ST0480-050	
1x	TV-Unterteilbeleuchtung	UT1920-136	
1x	Rückwandbeleuchtung	RW30-093	
1x	Wandpaneelbeleuchtungsset	WB1180-147	
1x	Trafo-Set	TRA60	
1x	Fernsteuerung	FS4	

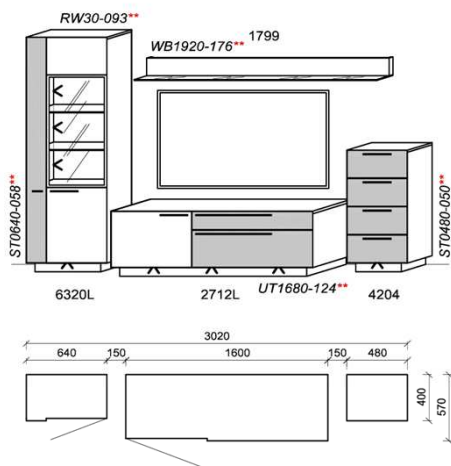
### Optionales Zubehör:

1x	Kabeldurchführung	KD2004	
1x	Highlightblende	9192	

B: 280  
H: 199,5  
T: ~57  
Watt: 48,4

### Kombination K020

spiegelseitig zur Abbildung: K920



Stck	Bezeichnung	Bestellnr.	Pr.1
1x	Standelement	6320L-___*	
1x	TV-Unterteil	2712L-___*	
1x	Standelement	4204-___*	
1x	Wandboard	1799	
		<b>K020-___*</b> Σ	
spiegelseitig zur Abbildung: K920-___*			

### Empfohlenes Beleuchtungspaket:

1x	Sockelbeleuchtung	ST0640-058	
1x	TV-Unterteilbeleuchtung	UT1680-124	
1x	Sockelbeleuchtung	ST0480-050	
1x	Rückwandbeleuchtung	RW30-093	
1x	Wandboardbeleuchtung	WB1920-176	
1x	Trafo-Set	TRA60	
1x	Fernsteuerung	FS4	

### Optionales Zubehör:

1x	Kabeldurchführung	KD2004	
1x	Highlightblende	9160	

B: 302  
H: 199,5  
T: ~57  
Watt: 50,1

# KITZALM - ALPENFLAIR

## WOHNEN

Pr. 1: Salzkammergut Alteiche natur gebürstet

### Akzentfarbschlüssel

Gruppe	Farbton	Best.Nr.
Pr.1	Alm-Altholz	AAH
Pr.1	Alteiche rustik	AER
Pr.1	Balkeneiche vintage grau	BVG

\*Akzent Best.Nr.


# Wandboarde TV-Unterteile

### Hinweis

■ = gek. Akzentflächen wahlweise in den angegebenen Farbtönen!

**Wandboard**

Stelltiefe 17 B: 128  
Belastbar bis max. 10 kg T: 22  
H: 15,8



Best.Nr.: 1599


Pr.1:

Wandb.bel.: WB1280-114 11,4 W

= Summe 11,4 W

**Wandboard**

Stelltiefe 17 B: 160  
Belastbar bis max. 10 kg T: 22  
H: 15,8



Best.Nr.: 1699


Pr.1:

Wandb.bel.: WB1600-144 14,4 W

= Summe 14,4 W

**Wandboard**

Stelltiefe 17 B: 192  
Belastbar bis max. 10 kg T: 22  
H: 15,8



Best.Nr.: 1799

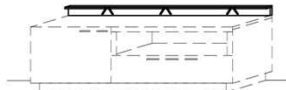
Pr.1:

Wandb.bel.: WB1920-176 17,6 W

= Summe 17,6 W

**UT-Highlightblende**

TV Unterteil Aufsatzblende  
incl. Beleuchtung




Für Unterteilbreite:

	160	168	192	224
Type:				
2711L/R		2721	2812L/R	2921
2712L/R			2823L/R	
			2811L/R	
Best.Nr.:	9160	9168	9192	9224
Pr.1:				
Bel.:	7,7 W	8,1 W	9,3 W	10,8 W

**Steckboden**

Stelltiefe 22 B: 128  
Belastbar bis max. 10 kg T: 22  
H: ~3



Best.Nr.: 1577

Pr.1:

= Summe

**Steckboden**

Stelltiefe 22 B: 160  
Belastbar bis max. 10 kg T: 22  
H: ~3




Best.Nr.: 1677

Pr.1:

= Summe

**Steckboden**

Stelltiefe 22 B: 192  
Belastbar bis max. 10 kg T: 22  
H: ~3



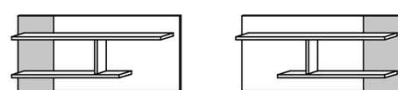
Best.Nr.: 1777

Pr.1:

= Summe

**Wandpaneel**

1 Wandpaneel B: 128  
Stelltiefe 21cm T: 25  
Belastbarkeit bis max. 10kg H: 64



Best.Nr.: 2600L-\_\* 2600R-\_\*

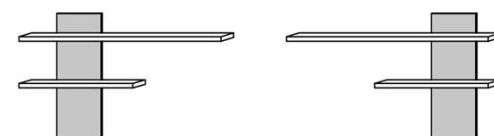
Pr.1:

Wandpaneelbeleuchtung: WB1281-181 18,1 W

= Summe 18,1 W

**Wandpaneel**

1 Wandpaneel B: 160  
Stelltiefe 21cm T: 25  
Belastbarkeit bis max. 10kg H: 105



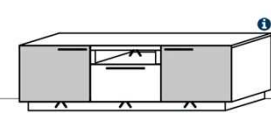
Best.Nr.: 2700L-\_\* 2700R-\_\*

Pr.1:

**TV-Unterteil**

2 Türen B: 168  
1 Schub T: ~57  
Staufach H: 55,5  
Kabelstaufach

**i Optional:**  
Highlightblende  
Best.Nr.: 9168  
(Siehe Seitenanfang)



Best.Nr.: 2721-\_\*

Pr.1:

Sockelbel.: UT1680-124 12,4 W

Fachbel.: FA0630-028 2,8 W

= Summe 15,2 W

**TV-Unterteil**

2 Türen B: 224  
1 Schub T: ~57  
Staufach H: 55,5  
Kabelstaufach

**i Optional:**  
Highlightblende  
Best.Nr.: 9224  
(Siehe Seitenanfang)



Best.Nr.: 2921-\_\*

Pr.1:

Sockelbel.: UT2240-151 15,1 W

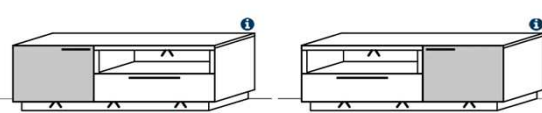
Fachbel.: FA0950-044 4,4 W

= Summe 19,5 W

**TV-Unterteil**

1 Tür B: 160  
1 Schub T: ~57  
1 Staufach H: 55,5  
Kabelstaufach

**i Optional:**  
Highlightblende  
Best.Nr.: 9160  
(Siehe Seitenanfang)



Best.Nr.: 2711L-\_\* 2711R-\_\*

Pr.1:

Sockelbeleuchtung: UT1680-124 12,4 W

Fachbeleuchtung: FA0950-044 4,4 W

= Summe 16,8 W

**Beleuchtung ohne Trafo. Bitte wählen Sie den passenden Trafo unter Beachtung der Wattleistung in der Zubehörliste aus!**  
Optional stehen Ihnen weitere Ausstattungsmöglichkeiten in der Zubehörliste zur Verfügung!

# KITZALM - ALPENFLAIR

## WOHNEN

Pr. 1: Salzkammergut Alteiche natur gebürstet

### Akzentfarbschlüssel

Gruppe	Farbton	Best.Nr
Pr.1	Alm-Altholz	AAH
Pr.1	Alteiche rustik	AER
Pr.1	Balkeneiche vintage grau	BVG

\*Akzent Best.Nr.

# TV-Unterteile

## Standelemente

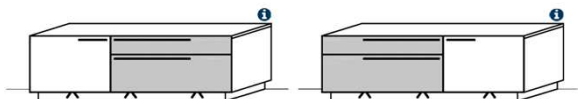
### Hinweis

■ = gek. Akzentflächen wahlweise in den angegebenen Farbtönen!

### TV-Unterteil

1 Tür	B: 160
2 Schübe	T: ~57
Kabelstaufach	H: 55,5

**i Optional:**  
Highlightblende  
Best.Nr.: 9160  
(Siehe vorh. Seite)

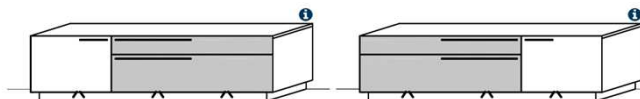


Best.Nr.:	2712L-_*	2712R-_*
Pr.1:	Sockelbeleuchtung: UT1680-124 12,4 W	
= Summe	12,4 W	

### TV-Unterteil

1 Tür	B: 192
2 Schübe	T: ~57
Kabelstaufach	H: 55,5

**i Optional:**  
Highlightblende  
Best.Nr.: 9192  
(Siehe vorh. Seite)

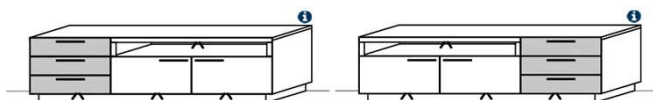


Best.Nr.:	2812L-_*	2812R-_*
Pr.1:	Sockelbeleuchtung: UT1920-136 13,6 W	
= Summe	13,6 W	

### TV-Unterteil

2 Türen	B: 192
3 Schübe	T: ~57
1 Staufach	H: 55,5
Kabelstaufach	

**i Optional:**  
Highlightblende  
Best.Nr.: 9192  
(Siehe vorh. Seite)



Best.Nr.:	2823L-_*	2823R-_*
Pr.1:	Sockelbeleuchtung: UT1920-136 13,6 W	
	Fachbeleuchtung: FA1250-058 5,8 W	
= Summe	19,4 W	

### TV-Unterteil

1 Tür	B: 192
1 Schub	T: ~57
1 Staufach	H: 55,5
Kabelstaufach	

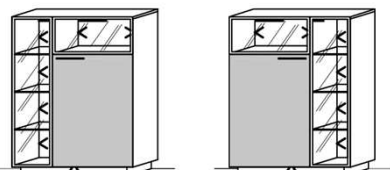
**i Optional:**  
Highlightblende  
Best.Nr.: 9192  
(Siehe vorh. Seite)



Best.Nr.:	2811L-_*	2811R-_*
Pr.1:	Sockelbeleuchtung: UT1920-136 13,6 W	
	Fachbeleuchtung: FA1250-058 5,8 W	
= Summe	19,4 W	

### Standelement

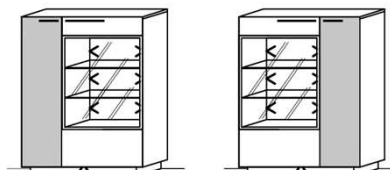
2 Türen	B: 96
1 Klappe	T: ~40
3 Glasböden	H: 135,5
3 Holzböden	



Best.Nr.:	4530L-_*	4530R-_*
Pr.1:	Sockelbeleuchtung: ST0960-073 7,3 W	
	Rückwandbeleuchtung: RW10-031 3,1 W	
	Rückwandbeleuchtung: RW40-123 12,3 W	
= Summe	22,7 W	

### Standelement

2 Türen	B: 96
2 Glasböden	T: ~40
4 Holzböden	H: 135,5



Best.Nr.:	4520L-_*	4520R-_*
Pr.1:	Sockelbeleuchtung: ST0960-073 7,3 W	
	Rückwandbeleuchtung: RW30-093 9,3 W	
= Summe	16,6 W	

**Beleuchtung ohne Trafo. Bitte wählen Sie den passenden Trafo unter Beachtung der Wattleistung in der Zubehörliste aus!**  
**Optional stehen Ihnen weitere Ausstattungsmöglichkeiten in der Zubehörliste zur Verfügung!**

# KITZALM - ALPENFLAIR

## WOHNEN

Pr. 1: Salzkammergut Alteiche natur gebürstet

### Akzentfarbschlüssel

Gruppe	Farbton	Best.Nr
Pr.1	Alm-Altholz	AAH
Pr.1	Alteiche rustik	AER
Pr.1	Balkeneiche vintage grau	BVG

\*Akzent Best.Nr.

# Standelemente

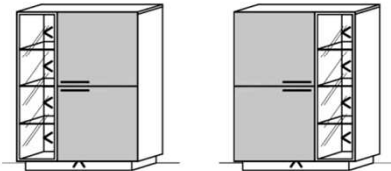
### Hinweis

■ = gek. Akzentflächen wahlweise in den angegebenen Farbtönen!

### Standelement

3 Türen  
3 Glasböden  
3 Holzböden

B: 96  
T: ~40  
H: 135,5



Best.Nr.: 4539L-...\* 4539R-...\*

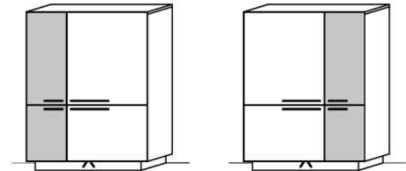
Pr.1:

Sockelbeleuchtung:	ST0960-073	7,3 W
Rückwandbeleuchtung:	RW40-123	12,3 W
= Summe		19,6 W

### Standelement

2 Türen  
6 Holzböden

B: 96  
T: ~40  
H: 135,5



Best.Nr.: 4540L-...\* 4540R-...\*

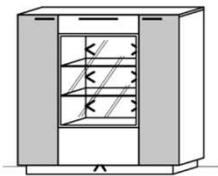
Pr.1:

Sockelbeleuchtung:	ST0960-073	7,3 W
= Summe		7,3 W

### Standelement

3 Türen  
2 Glasböden  
7 Holzböden

B: 128  
T: ~40  
H: 135,5



Best.Nr.: 4630-...\*

Pr.1:

Sockelbeleuchtung:	ST1280-089	8,9 W
Rückwandbeleuchtung:	RW30-093	9,3 W
= Summe		18,2 W

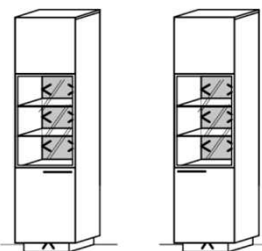
### Beispiel: Kombination K013



### Standelement

1 Tür  
2 Glasböden  
4 Holzböden

B: 48  
T: 38  
H: 199,5



Best.Nr.: 6210L-...\* 6210R-...\*

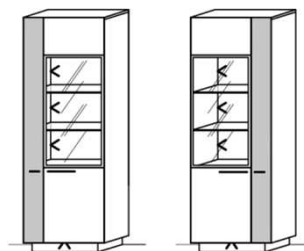
Pr.1:

Sockelbeleuchtung:	ST0480-050	5,0 W
Rückwandbeleuchtung:	RW30-093	9,3 W
= Summe		14,3 W

### Standelement

2 Türen  
2 Glasböden  
3 Holzböden

B: 64  
T: ~40  
H: 199,5



Best.Nr.: 6320L-...\* 6320R-...\*

Pr.1:

Sockelbeleuchtung:	ST0640-058	5,8 W
Rückwandbeleuchtung:	RW30-093	9,3 W
= Summe		15,1 W

**Beleuchtung ohne Trafo. Bitte wählen Sie den passenden Trafo unter Beachtung der Wattleistung in der Zubehörliste aus!**  
Optional stehen Ihnen weitere Ausstattungsmöglichkeiten in der Zubehörliste zur Verfügung!



# KITZALM - ALPENFLAIR

## WOHNEN

Pr. 1: Salzkammergut Alteiche natur gebürstet

### Akzentfarbschlüssel

Gruppe	Farbton	Best.Nr
Pr.1	Alm-Altholz	AAH
Pr.1	Alteiche rustik	AER
Pr.1	Balkeneiche vintage grau	BVG

\*Akzent Best.Nr.

# Standelemente

## Hängeelemente

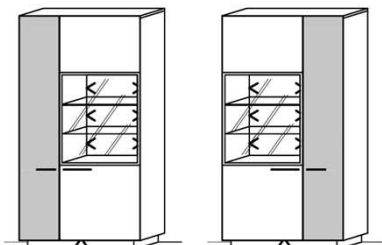
### Hinweis

■ = gek. Akzentflächen wahlweise in den angegebenen Farbtönen!

### Standelement

2 Türen  
2 Glasböden  
10 Holzböden

B: 96  
T: ~40  
H: 199,5

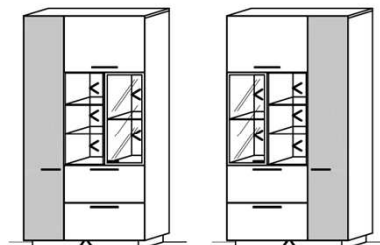


Best.Nr.:	6520L-___*	6520R-___*
Pr.1:		
Sockelbeleuchtung:	ST0960-073	7,3 W
Rückwandbeleuchtung:	RW30-093	9,3 W
= Summe	16,6 W	

### Standelement

3 Türen  
2 Schübe  
3 Glasböden  
7 Holzböden

B: 96  
T: ~40  
H: 199,5

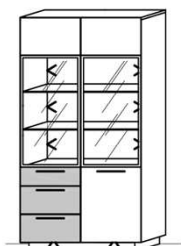


Best.Nr.:	6522L-___*	6522R-___*
Pr.1:		
Sockelbeleuchtung:	ST0960-073	7,3 W
Rückwandbeleuchtung:	2x RW30-093	18,6 W
= Summe	25,9 W	

### Standelement

2 Türen  
2 Schübe  
2 Glasböden  
4 Holzböden

B: 96  
T: ~40  
H: 199,5

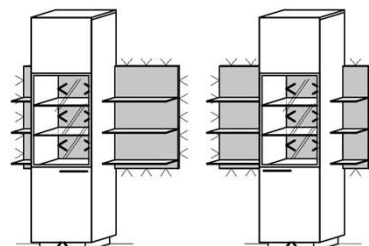


Best.Nr.:	6529-___*
Pr.1:	
Sockelbeleuchtung:	ST0960-073 7,3 W
Rückwandbeleuchtung:	RW30-093 9,3 W
= Summe	16,6 W

### Standelement

1 Tür  
2 Glasböden  
4 Holzböden  
1 Paneelset

B: 118  
T: 38  
H: 199,5

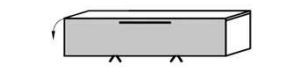


Best.Nr.:	6810L-___*	6810R-___*
Pr.1:		
Sockelbeleuchtung:	ST0480-050	5,0 W
Rückwandbeleuchtung:	RW30-093	9,3 W
Paneelsetbeleuchtung:	WB1180-147	14,7 W
= Summe	29,0 W	

### Hängeelemente

1 Klappe

B: 128  
T: ~40  
H: 32

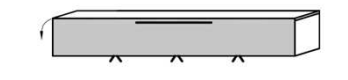


Best.Nr.:	1610-___*	
Pr.1:		
Unterbodenbeleuchtung.:	HB1280-059	5,9 W
= Summe	5,9 W	

### Hängeelemente

1 Klappe

B: 192  
T: ~40  
H: 32



Best.Nr.:	1810-___*	
Pr.1:		
Unterbodenbeleuchtung.:	HB1920-090	9,0 W
= Summe	9,0 W	

**Beleuchtung ohne Trafo. Bitte wählen Sie den passenden Trafo unter Beachtung der Wattleistung in der Zubehörliste aus!**  
Optional stehen Ihnen weitere Ausstattungsmöglichkeiten in der Zubehörliste zur Verfügung!

# KITZALM - ALPENFLAIR WOHNEN

Pr. 1: Salzkammergut Alteiche natur gebürstet

## Akzentfarbschlüssel

Gruppe	Farbton	Best.Nr
Pr.1	Alm-Altholz	AAH
Pr.1	Alteiche rustik	AER
Pr.1	Balkeneiche vintage grau	BVG

\*Akzent Best.Nr.

# Hängeelemente

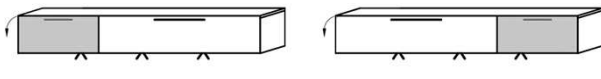
## Hinweis

■ = gek. Akzentflächen wahlweise in den angegebenen Farbtönen!

### Hängeelemente

2 Klappen

B: 192  
T: ~40  
H: 32



Best.Nr.: 1820L-\_\_\_\*

1820R-\_\_\_\*

Pr.1:

Unterbodenbeleuchtung.: HB1920-090 9,0 W

= Summe 9,0 W

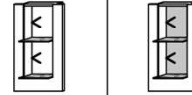
### Hängeelement

2 Glasböden

B: 38,7  
T: 23,5  
H: 74,3

RW: Natur

RW: Akzent



Best.Nr.: 2100

2109-\_\_\_\*

Pr.1:

Rückwandbel.: RW20-062 6,2 W

= Summe 6,2 W

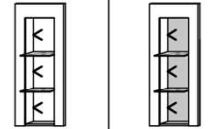
### Hängeelement

2 Glasböden

B: 38,7  
T: 23,5  
H: 104,8

RW: Natur

RW: Akzent



Best.Nr.: 3100

3109-\_\_\_\*

Pr.1:

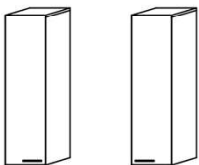
Rückwandbel.: RW30-093 9,3 W

= Summe 9,3 W

### Hängeelement

3 Holzböden

B: 32  
T: 38  
H: 128



Best.Nr.: 4110L

4110R

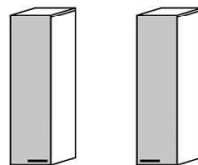
Pr.1:

= Summe

### Hängeelement

3 Holzböden

B: 32  
T: ~40  
H: 128



Best.Nr.: 4119L-\_\_\_\*

4119R-\_\_\_\*

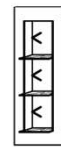
Pr.1:

= Summe

### Hängeelement

3 Glasböden

B: 38,7  
T: 23,5  
H: 117,6



Best.Nr.: 4100

Pr.1:

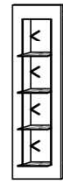
Rückwandbel.: RW30-093 9,3 W

= Summe 9,3 W

### Hängeelement

4 Glasböden

B: 38,7  
T: 23,5  
H: 148,7



Best.Nr.: 6100

Pr.1:

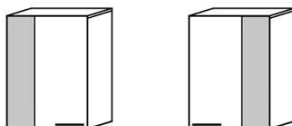
Rückwandbel.: RW40-123 12,3 W

= Summe 12,3 W

### Hängeelemente

1 Tür  
2 Holzböden

B: 64  
T: ~40  
H: 96



Best.Nr.: 3310L-\_\_\_\*

3310R-\_\_\_\*


Pr.1:

= Summe

### Hängeelemente

1 Tür  
3 Glasböden  
3 Holzböden

B: 64  
T: ~40  
H: 128



Best.Nr.: 4319L-\_\_\_\*

4319R-\_\_\_\*

Pr.1:

Rückwandbeleuchtung: RW40-123 12,3 W

= Summe 12,3 W

**Beleuchtung ohne Trafo. Bitte wählen Sie den passenden Trafo unter Beachtung der Wattleistung in der Zubehörliste aus!**  
**Optional stehen Ihnen weitere Ausstattungsmöglichkeiten in der Zubehörliste zur Verfügung!**

# KITZALM - ALPENFLAIR

## WOHNEN

Pr. 1: Salzkammergut Alteiche natur gebürstet

### Akzentfarbschlüssel

Gruppe	Farbton	*Best.Nr
Pr.1	Alm-Altholz	AAH
Pr.1	Alteiche rustik	AER
Pr.1	Balkeneiche vintage grau	BVG

\*Akzent Best.Nr.

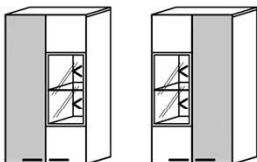
# Sideboards Hängeelemente

### Hinweis

■ = gek. Akzentflächen wahlweise in den angegebenen Farbtönen!

### Hängeelemente

2 Türen B: 64  
1 Glasboden T: ~40  
5 Holzböden H: 128



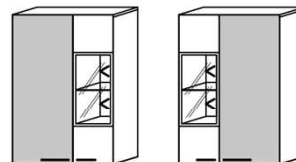
Best.Nr.: 4320L-\_\* 4320R-\_\*

Pr.1:  
Rückwandbeleuchtung: RW20-062 6,2 W

= Summe 6,2 W

### Hängeelemente

2 Türen B: 80  
1 Glasboden T: ~40  
5 Holzböden H: 128



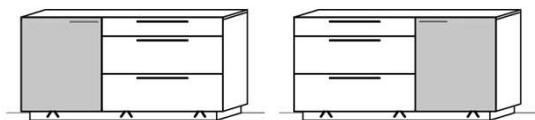
Best.Nr.: 4420L-\_\* 4420R-\_\*

Pr.1:  
Rückwandbeleuchtung: RW20-062 6,2 W

= Summe 6,2 W

### Sideboard

1 Tür B: 160  
3 Schübe T: ~40  
2 Holzböden H: 87,5



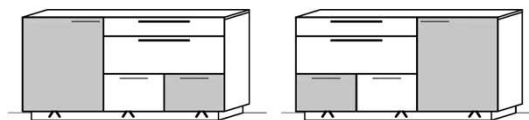
Best.Nr.: 3713L-\_\* 3713R-\_\*

Pr.1:  
Sockelbeleuchtung: ST1680-108 10,8 W

= Summe 10,8 W

### Sideboard

1 Tür B: 160  
4 Schübe T: ~40  
2 Holzböden H: 87,5



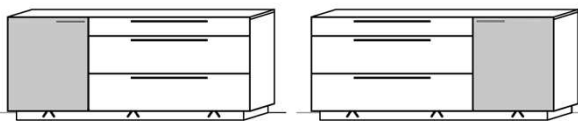
Best.Nr.: 3714L-\_\* 3714R-\_\*

Pr.1:  
Sockelbeleuchtung: ST1680-108 10,8 W

= Summe 10,8 W

### Sideboard

1 Tür B: 192  
3 Schübe T: ~40  
2 Holzböden H: 87,5



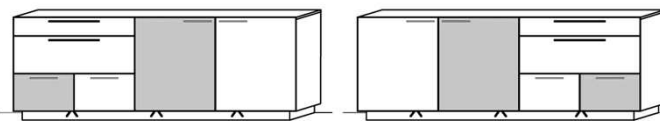
Best.Nr.: 3813L-\_\* 3813R-\_\*

Pr.1:  
Sockelbeleuchtung: ST1920-119 11,9 W

= Summe 11,9 W

### Sideboard

2 Tür B: 224  
4 Schübe T: ~40  
4 Holzböden H: 87,5



Best.Nr.: 3924L-\_\* 3924R-\_\*

Pr.1:  
Sockelbeleuchtung: ST2240-135 13,5 W

= Summe 13,5 W

**Beleuchtung ohne Trafo. Bitte wählen Sie den passenden Trafo unter Beachtung der Wattleistung in der Zubehörliste aus!**  
**Optional stehen Ihnen weitere Ausstattungsmöglichkeiten in der Zubehörliste zur Verfügung!**

# KITZALM - ALPENFLAIR

## WOHNEN

Pr. 1: Salzkammergut Alteiche natur gebürstet

### Akzentfarbschlüssel

Gruppe	Farbton	Best.Nr
Pr.1	Alm-Altholz	AAH
Pr.1	Alteiche rustik	AER
Pr.1	Balkeneiche vintage grau	BVG

\*Akzent Best.Nr.

# Sideboards Highboards


### Hinweis

■ = gek. Akzentflächen wahlweise in den angegebenen Farbtönen!

**Sideboard**

4 Schübe

B: 48  
T: ~40  
H: 103,5



Best.Nr.: 4204-\_\_\_\*

Pr.1:

Sockelbel.: ST0480-050 5,0 W

= Summe 5,0 W

**Sideboard**

3 Türen  
3 Schübe  
2 Glasböden

B: 192  
T: ~40  
H: 103,5



Best.Nr.: 4833-\_\_\_\*

Pr.1:

Sockelbel.: ST1920-119 11,9 W

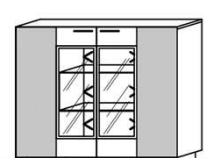
Rückwandbel.: 2x RW20-062 12,4 W

= Summe 24,3 W

**Highboard**

2 Türen  
2 Glasböden  
4 Holzböden

B: 128  
T: ~40  
H: 119,5



Best.Nr.: 4620-\_\_\_\*

Pr.1:

Sockelbel.: ST1280-089 8,9 W

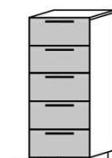
Rückwandbel.: RW40-123 12,3 W

= Summe 21,2 W

**Highboard**

5 Schübe

B: 48  
T: ~40  
H: 127,5



Best.Nr.: 4605-\_\_\_\*

Pr.1:

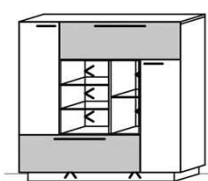
Sockelbel.: ST0480-050 5,0 W

= Summe 5,0 W

**Highboard**

2 Türen  
2 Schübe  
3 Glasböden  
4 Holzböden

B: 128  
T: ~40  
H: 135,5



Best.Nr.: 4622-\_\_\_\*

Pr.1:

Sockelbel.: ST1280-089 8,9 W

Rückwandbel.: 2x RW20-062 12,4 W

= Summe 21,3 W

**Highboard**

3 Türen  
3 Schübe  
3 Glasböden  
3 Holzböden

B: 128  
T: ~40  
H: 135,5



Best.Nr.: 4623-\_\_\_\*

Pr.1:

Sockelbel.: ST1280-089 8,9 W

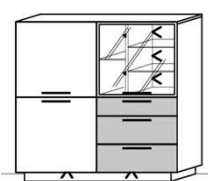
Rückwandbel.: 2x RW20-062 12,4 W

= Summe 21,3 W

**Highboard**

3 Türen  
3 Schübe  
3 Glasböden  
3 Holzböden

B: 128  
T: ~40  
H: 135,5



Best.Nr.: 4629-\_\_\_\*

Pr.1:

Sockelbel.: ST1280-089 8,9 W

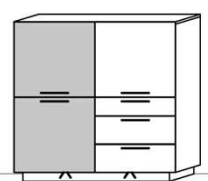
Rückwandbel.: 2x RW20-062 12,4 W

= Summe 21,3 W

**Highboard**

3 Türen  
3 Schübe  
5 Holzböden

B: 128  
T: ~40  
H: 135,5



Best.Nr.: 4633-\_\_\_\*

Pr.1:

Sockelbel.: ST1280-089 8,9 W

= Summe 8,9 W

**Beleuchtung ohne Trafo. Bitte wählen Sie den passenden Trafo unter Beachtung der Wattleistung in der Zubehörliste aus!**  
Optional stehen Ihnen weitere Ausstattungsmöglichkeiten in der Zubehörliste zur Verfügung!

# KITZALM - ALPENFLAIR WOHNEN

Pr. 1: Salzkammergut Alteiche natur gebürstet

## Akzentfarbschlüssel

Gruppe	Farbton	*Best.Nr
Pr.1	Alm-Altholz	AAH
Pr.1	Alteiche rustik	AER
Pr.1	Balkeneiche vintage grau	BVG

\*Akzent Best.Nr.

# Beleuchtung

## Hinweis

■ = gek. Akzentflächen wahlweise in den angegebenen Farbtönen!

## Wandboardbeleuchtung Basic

Anschlussleitung 2,0 m lang  
Leuchtmittel unten verbaut!

WB-Breite	Watt	Bestellnr.	Pr.1
128 cm	5,7	WA1280-057	
160 cm	7,2	WA1600-072	
192 cm	8,8	WA1920-088	



## Wandboardbeleuchtung Premium

Anschlussleitung 2,0 m lang  
Leuchtmittel oben und unten verbaut!

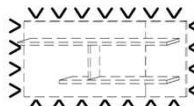
Breite	Watt	Bestellnr.	Pr.1
128 cm	11,4	WB1280-114	
160 cm	14,4	WB1600-144	
192 cm	17,6	WB1920-176	



## Wandpaneelbeleuchtung

Anschlussleitung 2,0 m lang  
Leuchtmittel umlaufend verbaut!

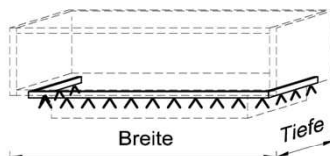
Breite	Watt	Bestellnr.	Pr.1
128 cm	18,1	WB1281-181	



## Sockelbeleuchtung (Standelemente + High-, Sideboard)

Anschlussleitung 2,0 m lang

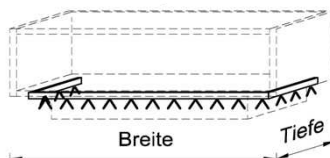
Breite	Tiefe	Watt	Bestellnr.	Pr.1
48 cm	38 cm	5,0	ST0480-050	
64 cm	38 cm	5,8	ST0640-058	
96 cm	38 cm	7,3	ST0960-073	
128 cm	38 cm	8,9	ST1280-089	
168 cm	38 cm	10,8	ST1680-108	
192 cm	38 cm	11,9	ST1920-119	
224 cm	38 cm	13,5	ST2240-135	



## Sockelbeleuchtung (TV-Unterteile)

Anschlussleitung 2,0 m lang

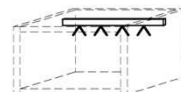
Breite	Tiefe	Watt	Bestellnr.	Pr.1
168 cm	55 cm	12,4	UT1680-124	
192 cm	55 cm	13,6	UT1920-136	
224 cm	55 cm	15,1	UT2240-151	



## TV-Unterteil Fachbeleuchtung

Anschlussleitung 2,0 m lang

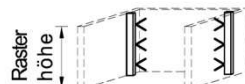
Fachbreite	Watt	Bestellnr.	Pr.1
bis 63 cm	2,8	FA0630-028	
bis 95 cm	4,4	FA0950-044	
bis 125 cm	5,8	FA1250-058	



## Rückwandbeleuchtung

Rechts- und linksseitige Rückwand-Beleuchtungseinheit!  
Anschlussleitung 2,0 m lang

Rasterhöhe	Watt	Bestellnr.	Pr.1
bis 32 cm (1R)	3,1	RW10-031	
bis 64 cm (2R)	6,2	RW20-062	
bis 96 cm (3R)	9,3	RW30-093	
bis 128 cm (4R)	12,3	RW40-123	



## Hängeelement Unterbodenbeleuchtung

Anschlussleitung 2,0 m lang

Breite	Watt	Bestellnr.	Pr.1
128 cm	5,9	HB1280-059	
192 cm	9,0	HB1920-090	



**Hinweis:**  
**Beleuchtung ohne Trafo!**  
Bitte wählen Sie den passenden Trafo unter Beachtung der benötigten Gesamtwattleistung aus! (Siehe nächste Seite)

# KITZALM - ALPENFLAIR WOHNEN

Pr. 1: Salzkammergut Alteiche natur gebürstet

## Akzentfarbschlüssel

Gruppe	Farbton	Best.Nr.
Pr.1	Alm-Altholz	AAH
Pr.1	Alteiche rustik	AER
Pr.1	Balkeneiche vintage grau	BVG

\*Akzent Best.Nr.

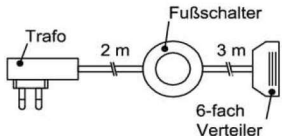
## Zubehör

### Hinweis

= gek. Akzentflächen wahlweise in den angegebenen Farbönen!

### Trafo-Set 15 Watt

- 1x Fußschalter
- 1x Trafo 15 Watt
- 1x 6-fach Verteiler

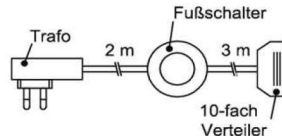


Best.Nr.: TRA15

Pr.1:

### Trafo-Set 30 Watt

- 1x Fußschalter
- 1x Trafo 30 Watt
- 1x 10-fach Verteiler

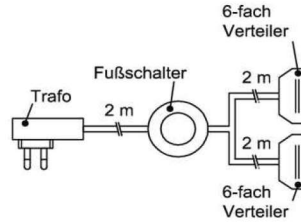


Best.Nr.: TRA30

Pr.1:

### Trafo-Set 60 Watt

- 1x Fußschalter
- 1x Trafo 60 Watt
- 2x 6-fach Verteiler



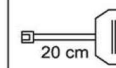
Best.Nr.: TRA60

Pr.1:

### Mehrfachstecker-Set

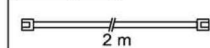
- 1x 6-fach Verteiler für weitere Beleuchtungen
- 1x 2m Verlängerung

6-fach Verteiler



Möglicher Anschluss von:  
• 6x Beleuchtung  
• Mehrfachstecker mit Verlängerung

Verlängerung



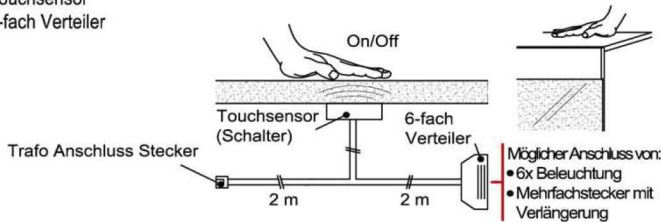
Best.Nr.: MFV06

Pr.1:

### Touchsensor-Set (Lichtschaltung)

Verdeckter Lichtschalter für komfortables Schalten durch Berühren der Korpusoberfläche!

- 1x Touchsensor
- 1x 6-fach Verteiler



Möglicher Anschluss von:  
• 6x Beleuchtung  
• Mehrfachstecker mit Verlängerung

#### Bestellhinweis

Belastbar bis max. 30 Watt!  
Anschluss von max. 1 Trafo!

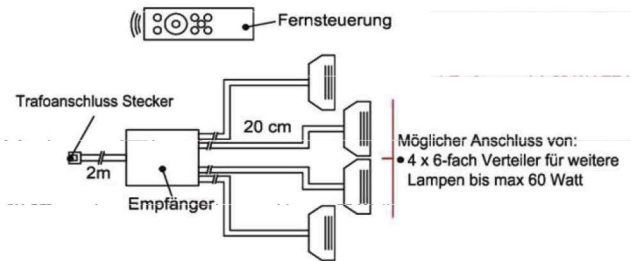
Best.Nr.: TSS01

Pr.1:

### Fernsteuerungs-Set (Lichtschaltung)

- 1x Fernsteuerung (4 Kanal)
- 1x Steuereinheit für max 1 Trafo

**Warnhinweis:**  
Belastbar bis max. 60 Watt!



Möglicher Anschluss von:  
• 4 x 6-fach Verteiler für weitere Lampen bis max 60 Watt

Best.Nr.: FS4

Pr.1:

### Kabeldurchführung

- 1x Kabeldurchführung mit Bürstenabdichtung für Holzböden
- Durchlassbohrung auf Abdeckplatte hinten mittig!
- Ø: 6 cm

#### Bestellhinweis

Bitte TV-Unterteil Type angeben!

Best.Nr.: KD06

Pr.1:



### Kabeldurchführung

- 1x Kabeldurchführung für Holzböden
- Durchlassbohrung auf Abdeckplatte hinten mittig!
- B: 20,7cm | T: 4,5cm

#### Bestellhinweis

Bitte TV-Unterteil Type angeben!

Best.Nr.: KD2004

Pr.1:



### Schubkasten Vollauszug

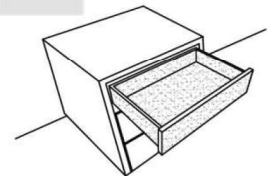
- 1x Schub Vollauszug für uneingeschränkte Zugriffsmöglichkeit

#### Bestellhinweis

Bitte betreffende Type und Schub angeben!

Best.Nr.: SKV01

Pr.1:



### TV Glasaufsatz

Glas wahlweise in Schiefergrau oder Terra getönt.

- B: 65 cm
- T: 40 cm
- H: 12 cm

Glasfarbe  
Schiefergrau



Best.Nr.: 0199

Pr.1:

Glasfarbe  
Terra getönt



Best.Nr.: 0188

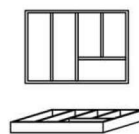
Pr.1:

### Besteckeinsatz

1x Besteckeinsatz für Sideboardschubkasten

Wahlweise in zwei Größen:

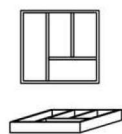
- B: 40,9 cm
- T: 30,9 cm
- H: 5,0 cm



Best.Nr.: BE409

Pr.1:

- B: 30,9 cm
- T: 30,9 cm
- H: 5,0 cm



Best.Nr.: BE309

Pr.1:

# KITZALM - ALPENFLAIR WOHNEN

Pr. 1: Salzkammergut Alteiche natur gebürstet

## Akzentfarbschlüssel

Gruppe	Farbton	*Best.Nr
Pr.1	Alm-Altholz	AAH
Pr.1	Alteiche rustik	AER
Pr.1	Balkeneiche vintage grau	BVG

\*Akzent Best.Nr.

## Zubehör

### Hinweis

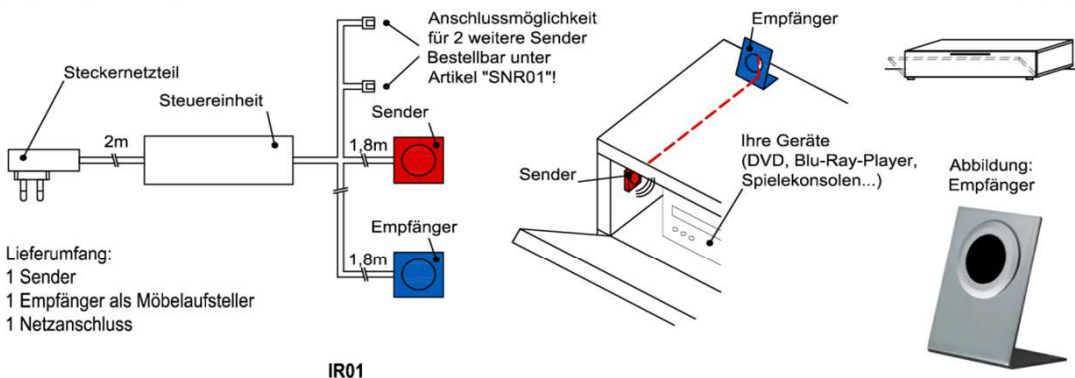
■ = gek. Akzentflächen wahlweise in den angegebenen Farbtönen!

### IR- Repeater (Funkübertragungs-Set)

Der Infrarot-Repeater ermöglicht Ihnen bei geschlossener Möbelklappe die dahinter stehenden Geräte anzusteuern.

**Funktion:**  
Das Infrarot-Signal Ihrer Fernbedienung wird vom Empfänger aufgenommen und über den Sender in das jeweilige Möbelfach an Ihre Geräte weitergeleitet.

**Anwendung:**  
Signalweiterleitung für Fernseher, HiFi-Anlagen, Spielekonsolen, DVD- & Blu-Ray-Player!



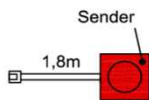
Best.Nr.:

Pr.1:

### IR- Repeater Zusatzsender

1 Sender

Zusatzsender für die Signalübertragung in weiteren Multimediafächern!



Best.Nr.:

SNR01

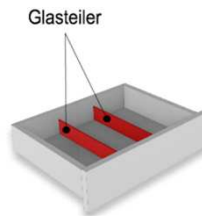
Pr.1:

### Schubkasten Einteilungsset

1 paar Glasteiler für 3 Fächer

Hinweis:

Glasteiler in der Schubkastenbreite variabel einbaubar



#### Bestellhinweis

Bitte betreffende Type und Schub angeben!

Best.Nr.:

SE02

Pr.1:

# KITZALM - ALPENFLAIR WOHNEN

Pr. 1: Salzkammergut Alteiche natur gebürstet

## Akzentfarbschlüssel

Gruppe	Farbton	Best.Nr
Pr.1	Alm-Altholz	AAH
Pr.1	Alteiche rustik	AER
Pr.1	Balkeneiche vintage grau	BVG

\*Akzent Best.Nr.

# Tische

## Hinweis

■ = gek. Akzentflächen wahlweise in den angegebenen Farbtönen!

## Ecktische

Tischplatte wahlweise aus Holz oder Tischrahmen mit Glaseinlage

- Holztischplatte
- Zwischenboden

B: 70  
T: 70  
H: 50

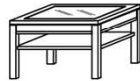


Best.Nr.: ETHZ 70A

Pr.1:

- Tischrahmen mit Glaseinlage
- Zwischenboden

B: 70  
T: 70  
H: 50



Best.Nr.: ETGZ 70A

- Holztischplatte

B: 70  
T: 70  
H: 44



Best.Nr.: ETH 70A

- Tischrahmen mit Glaseinlage

B: 70  
T: 70  
H: 44



Best.Nr.: ETG 70A

## Couchtische

Tischplatte wahlweise aus Holz oder Tischrahmen mit Glaseinlage

- Holztischplatte
- Zwischenboden

B: 120  
T: 70  
H: 50

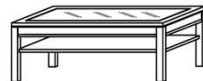


Best.Nr.: CTHZ 120A

Pr.1:

- Tischrahmen mit Glaseinlage
- Zwischenboden

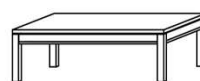
B: 120  
T: 70  
H: 50



Best.Nr.: CTGZ 120A

- Holztischplatte

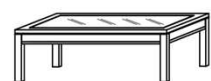
B: 120  
T: 70  
H: 44



Best.Nr.: CTH 120A

- Tischrahmen mit Glaseinlage

B: 120  
T: 70  
H: 44



Best.Nr.: CTG 120A

## Couchtische

Tischplatte wahlweise aus Holz oder Tischrahmen mit Glaseinlage

- Holztischplatte
- Zwischenboden

B: 90  
T: 90  
H: 50



Best.Nr.: ETHZ 90A

Pr.1:

- Tischrahmen mit Glaseinlage
- Zwischenboden

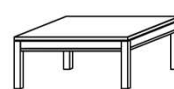
B: 90  
T: 90  
H: 50



Best.Nr.: ETGZ 90A

- Holztischplatte

B: 90  
T: 90  
H: 44



Best.Nr.: ETH 90A

- Tischrahmen mit Glaseinlage

B: 90  
T: 90  
H: 44



Best.Nr.: ETG 90A

## Couchtische

Säulencouchtisch mit Schubkasten

B: 80  
T: 80  
H: 48

Akzenttischplatte



Best.Nr.: CTD 80-\_\*

Pr.1:

Naturtischplatte



Best.Nr.: CTD 80-NAT

B: 90  
T: 90  
H: 48

Akzenttischplatte



Best.Nr.: CTD 90-\_\*

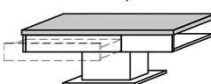
Naturtischplatte



Best.Nr.: CTD 90-NAT

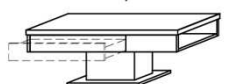
B: 120  
T: 70  
H: 48

Akzenttischplatte



Best.Nr.: CTD 120-\_\*

Naturtischplatte



Best.Nr.: CTD 120-NAT

Glasauflage für Couchtischplatte (Spritzschutz / 8mm ESG)

Best.Nr.: CTGP80

Pr.1:

Best.Nr.: CTGP90

Best.Nr.: CTGP120



# KITZALM - ALPENFLAIR WOHNEN

Pr. 1: Salzkammergut Alteiche natur gebürstet

Akzentfarbschlüssel		
Gruppe	Farbton	Best.Nr
Pr.1	Alm-Altholz	AAH
Pr.1	Alteiche rustik	AER
Pr.1	Balkeneiche vintage grau	BVG

\*Akzent Best.Nr.

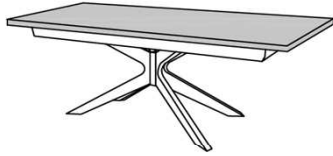
## Esstische

### Hinweis

■ = gek. Akzentflächen wahlweise in den angegebenen Farbtönen!

### Esstisch

Esszimmertisch  
Akzentplatte  
Sternförmiges Fußgestell



B: 200	B: 180	B: 160
T: 95	T: 95	T: 95
H: 76	H: 76	H: 76

Best.Nr.:    **TSF20-\_\_\***    **TSF18-\_\_\***    **TSF16-\_\_\***

Pr.1:

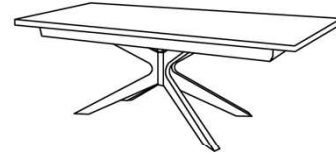
Glasauflage für Esstischplatte (Spritzschutz / 8mm ESG)

Best.Nr.:    **ETGP200**    **ETGP180**    **ETGP160**

Pr.1:

### Esstisch

Esszimmertisch  
Naturplatte  
Sternförmiges Fußgestell



B: 200	B: 180	B: 160
T: 95	T: 95	T: 95
H: 76	H: 76	H: 76

Best.Nr.:    **TSF20-NAT**    **TSF18-NAT**    **TSF16-NAT**

Pr.1:

Glasauflage für Esstischplatte (Spritzschutz / 8mm ESG)

Best.Nr.:    **ETGP200**    **ETGP180**    **ETGP160**

Pr.1: