

Möbel LETZ

Finden und Wohlfühlen



Typenplan

Andorra-LE16 von PM Oelsa - Eckgarnitur links farn

Wichtiger Hinweis für Sie

Etwaige Hinweise des Herstellers in dieser Produktinformation, die sich auf die Gewährleistung beziehen, haben für Sie keinerlei Bindungswirkung und können von Ihnen ignoriert werden. Ihre gesetzlichen Gewährleistungsrechte als Verbraucher uns gegenüber, als Ihrem Verkäufer, werden dadurch in keiner Weise berührt oder eingeschränkt. Sie können sich wegen aller Mängel jederzeit an uns wenden. Darüber hinaus gehende Herstellergarantien bleiben natürlich unberührt. Dieser Artikel wird hergestellt von Polstermöbel Oelsa GmbH, Lindenstraße 2, 01734 Rabenau, Deutschland, info@pm-gmbh.com

Möbel Letz GmbH
Am Gewerbepark 11
06895 Zahna-Elster

Tel.: 035383 - 6018 50

Fax.: 035383 - 6018 17

Andorra-LE16






SELECTA
die neue Funktionswelt.

5 GARANTIE
100% Made in Germany
Garantie auf Gestell, Polsterung, Verarbeitung und Federung

LOGLIFE
QUALITÄTSLEDER

3752, Seitenteil 3, V2: Doppelbett (1,40 m), Swingecke, Tischelement, Abschluss-Element mit Fußteil
abgebildet in Leder Longlife D angora - LG D

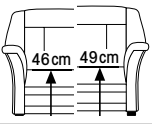
3 Seitenteile - 1 Preis:

3750 Seitenteil 1 Standard		3751 Seitenteil 2 Holzblende		3752 Seitenteil 3 Polster	
Breite Seitenteil: 18 cm		24 cm		24 cm	


Allen Maßangaben für die Breite liegt Seitenteil 1 (Standard) zugrunde. (ST 2 + 3: + 6 cm)

2 Sitzhöhen - 1 Preis:

46 cm und 49 cm.
Die Modellhöhe verändert sich um 3 cm (102 cm).

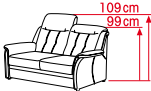


2 Sitzkomforts zur Auswahl:




Sitz: Superbonell Federkern 

Kaltschaum: Soft-Plus (Aufpreis)

Rücken: PUR-Schaum
Durch verstellbares Kopfteil sind 2 Höhen der Rückenlehne möglich.
(außer Rundecke)



Bezugsvarianten (BV) muster/uni

BV1		BV2		BV3	
------------	---	------------	---	------------	---



3751, Seitenteil 2: 2,5-Querschläfer, Longchair VitalComfort mit 2 Motoren
abgebildet in Laguna curry uni - PG 20,
Holzblende Eiche hell - 23



3750, Seitenteil 1: Außenecke klein mit Bettkasten, Spitzecke, 2,5-Querschläfer
abgebildet in Sky bone Longlife - PG 30

Andorra-LE16

Modellbezogene Aufpreise

Typenbezeichnung Aufpreis- artikel	Sessel Typ: 01-45	Sessel Typ: 01-FT Hocker Typ: 24, 25, 64, 65	TV-Sessel Typ: 29	1-Sitzer mit TV-Teil Typ: 05TV/06TV	Ottomane Typ: 26/27	Vorzieh- couch Typen: 40, 53, 80/81
Rollen (15 mm höher)			-	-	-	-
Parkettrollen (15 mm höher)			-	-	-	-
Drehkreuz mit Rollen **		-	-	-	-	-
mit Motor	-	-				
mit Motor und Lift *	-	-		-	-	-
mit 2 Motoren	-	-			-	-
mit 2 Motoren und Lift *	-	-		-	-	-

* Keine Fußteilverlängerung möglich!

** Nur bei Sitzhöhe 46 cm möglich!

Typenbezeichnung Aufpreis- artikel	Recamieren Typen: 22-33/23-33, 22-34/23-34	Swing- Recamieren Typen: 82-33/83-33	Longchairs Typen: 48-45/49-45
Bettkasten			

Typenbezeichnung	TV-Sessel Typ: 29	Außenecke Typ: 56K/57K, 56R/57R 90/91OH, 90/91MH	Einzel- Ottomane Typ: 88/89-..	Einzel- Ottomane Typ:88/89-57 Doppelbett Typ:16..-19..	Relaxbett Typ: BR/BL Querschläfer Typ: 93/94, 54,84,85/86	
Aufpreisartikel	Fußteilver- längerung	Bettkasten	ausziehba- res Armteil Typ: 90/91 OH, MH	abklapp- bare Armlehne	Liege- fläche echt	Liege- fläche echt
Weißpolster-12/ PG 16-20 PG 22-30 PG 36-42 PG 46 LG C-F						Standard Standard Standard Standard

Multimedia-Box
incl. 2 Steckdosen und 1 USB- Charger
1-Element mit Tisch (Typ: 34-TI)

Aufpreis:



Sitz

Standard: Superbonell-Federkern


Aufpreis:
Kaltschaum Soft-Plus

im Sitz pro Sitzeinheit

Aufteilung der Sitzeinheiten siehe Zubehörliste

Andorra-LE16

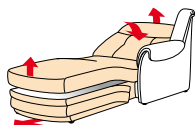
Modellbezogene Aufpreise

Neu: Sitzheizung - Thermo Vital	Aufpreis:		1 Sitzeinheit	ab 2 Sitzeinheiten
Sitz-/Lehnenheizung für 1 Sitzeinheit				
Sitz-/Lehnenheizung ab 2 Sitzeinheiten				
<p>- nur komplett (Sitz & Rücken) sowie nur je Bauteil möglich!</p> <p>- nicht möglich bei Doppelbetten, Ecken, Hocker, 1-Element mit Tisch</p> <p>- Unsere Sitzheizung ist eine Infrarot Flächenheizung, welche die Sitz- und Lehnenoberfläche beheizt und ein gleichförmiges Wärmeempfinden erzeugt.</p> <p>- Die Sitzheizung kann in 3 Stufen eingestellt werden.</p> <p>- Bedienung mittels Fernbedienung.</p>			<p>Sessel TV-Sessel 1-Sitzer 1,5-Sitzer 1-Element Ottomane Abschlusselement</p>	<p>2-Sitzer 2,5-Sitzer 3-Sitzer 2-Element 2,5-Element 2,5/3-Querschläfer Relaxbett Einzelottomane fest Longchair Vital-Comfort</p>



Longchair VitalComfort
(Typen: 48/49-VC)

Vital-Funktion mit 2 Motoren:

- Bedienung über Sensortasten
- Fußteil fährt nach oben
- Sitz fährt vor
- Rückenlehne senkt sich







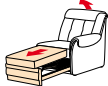







Wandfreier Beschlag

Beschlagsystem:	SOFTmatic Schlafen in Sitzhöhe, Rückenlehne bleibt stehen Mit integrierter Vorziehfunktion
Achtung!	Doppelbett nicht mit Spitzecke (Typ: 70) und Außenecke (Typen: 90/91) kombinierbar. Relaxbett (Typen: BR, BL) nicht mit Spitzecke (Typ: 70) kombinierbar. Querschläfer (Typen: 54, 85/86, 93/94) nicht mit Rund- (Typ: 20-90), Relax- (Typ: 30) und Swing-Ecke (Typ: 21) kombinierbar.
TV-Element/Longchair VitalComfort:	wandfreier Beschlag
Rückenspannteile:	Aufpreise für echte Rücken direkt hinter jedem Typ in Klammer
Füße:	Standard Kunststoffgleiter 
Bodenfreiheit:	bodentief
Sitztiefenverstellung:	Sitztiefe: 67 cm
Bitte beachten Sie:	Geben Sie bei jeder Bestellung von Modell 3751 mit Seitenteil 2 (Holzblende) einen Beizton an. Holzbeiztöne: siehe Beiztonkarte
Kontrastnähte: <u>Standard:</u> <u>Kontrast:</u>	Bitte geben Sie bei jeder Garnitur in Leder an: Kontrastnaht: ja/nein Garnfarbe ist Lederfarbe angepasst Garnfarbe gemäß Übersicht
Tisch-Element:	Tischplatte 44x49 cm, wahlweise Schieferoptik oder Holz Holzbeiztöne: siehe Beiztonkarte
Verarbeitung leger 	Hinweis: Dieses Modell ist für Karo- und Streifenstoffe nicht geeignet.













Andorra-LE16

Beispiele Stellvarianten Typenskizzen						
Typennummern	V1 40/02	V2 19-P(140)/21/34-TI/42-FT	V3 19-P(140)/30/90-OH	V4 BL/30/90-MH	V5 94/82-33	V6 27/54/70/56-K
Modellbezeichnung	3-Vorziehcouch manuell/2-Sitzer	Doppelbett(140)/Swing-Ecke/Tisch-Element/Abschluss-Element mit Fußteil	Doppelbett(140)/Relax-Ecke/Außenecke ohne Hocker	Relaxbett/Relax-Ecke/Außenecke mit Hocker	2,5-Querschläfer/Swing-Recamiere	Ottomane/2,5-Querschläfer/Spitz-Ecke/Außenecke K (0.92m)
Hinweis Aufpreis	siehe Einzeltypen	siehe Einzeltypen	siehe Einzeltypen	siehe Einzeltypen	siehe Einzeltypen	siehe Einzeltypen
Maße: Höhe Sitzhöhe/Sitztiefe Liegefläche Stellfläche	99 46/54 75x184	99 46/54 140x200 266x270	99 46/54 140x200 266x237	99 46/54 115x194 270x282	99 46/54 115x188 247x184	99 46/54 115x194 316x185(204)
Preisgruppe Weißpolster Stoffgruppe	12 16 18 20 22 26 30 36 42 46					
Ledergruppe Bolero Longlife Longlife Noblesse	C D E F					
Einzeltypen Typenskizzen						
Typennummern	01-45	01-FT	29	02	02-SV	92
Modellbezeichnung	Sessel Standard	Sessel mit Fußteil	TV-Sessel Starthilfe innen mit Rollen	2-Sitzer	2-Sitzer mit Sitztiefen-Verstellung	2-Sitzer mit Bettkasten
Hinweis Aufpreis	Rollen Drehkreuz	Rollen	Motor Fußteilverlängerung			
Stoffverbrauch uni Maße: B/H/T Sitzhöhe/Sitztiefe Liegefläche Stellfläche	6,40 92/99/98 46/54	7,30 92/99/98 46/54 92x162	6,50 87/105/110 46/54 verwandelt: 87x182	8,40 146/99/98 46/54	9,30 146/99/98 46/54(67)	8,30 146/99/98 46/54
Preisgruppe Weißpolster Stoffgruppe	12 16 18 20 22 26 30 36 42 46					
Ledergruppe Bolero Longlife Longlife Noblesse	C D E F					

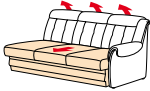











Andorra-LE16

Einzeltypen Typenskizzen						
Typennummern	04	03	05-I/AR 06-I/AL	05-J/AR 06-J/AL	05-FT/AR 06-FT/AL	05-TV/AR 06-TV/AL
Modell- bezeichnung	2,5-Sitzer	3-Sitzer	1-Sitzer 1 Armteil (0,75m)	1-Sitzer 1 Armteil (0,85m)	1-Sitzer mit Fußteil 1 Armteil (0,75m)	1-Sitzer mit TV-Teil 1 Armteil (0,75m)
Hinweis Aufpreis						Motor
Stoffverbrauch uni Maße: B/H/T Sitzhöhe/Sitztiefe Liegefläche Stellfläche	8,80 180/99/98 46/54	9,20 200/99/98 46/54	4,70 75/99/98 46/54	4,90 85/99/98 46/54	5,60 75/99/98 46/54 75x162	5,50 75/99/98 46/54
Preisgruppe Weißpolster Stoffgruppe	12 16 18 20 22 26 30 36 42 46					
Ledergruppe Bolero Longlife Longlife Noblesse	C D E F					
Einzeltypen Typenskizzen						
Typennummern	51-K/AR 52-K/AL	51-L/AR 52-L/AL	07-S/AR 08-S/AL	07-T/AR 08-T/AL	07-SV/AR 08-SV/AL	71/AR 72/AL
Modell- bezeichnung	1,5-Sitzer 1 Armteil (0,95m)	1,5-Sitzer 1 Armteil (1,05m)	2-Sitzer 1 Armteil (1,15m)	2-Sitzer 1 Armteil (1,25m)	2-Sitzer mit Sitztiefen- Verstellung 1 Armteil	2-Sitzer mit Bettkasten 1 Armteil
Hinweis Aufpreis						
Stoffverbrauch uni Maße: B/H/T Sitzhöhe/Sitztiefe Liegefläche Stellfläche	5,20 95/99/98 46/54	5,60 105/99/98 46/54	6,30 115/99/98 46/54	6,70 125/99/98 46/54	7,70 125/99/98 46/54(67)	6,60 125/99/98 46/54
Preisgruppe Weißpolster Stoffgruppe	12 16 18 20 22 26 30 36 42 46					
Ledergruppe Bolero Longlife Longlife Noblesse	C D E F					

Andorra-LE16

Einzeltypen Typenskizzen						
Typennummern	11/AR 12/AL	09/AR 10/AL	34-G	34-H	34-I	34-J
Modell- bezeichnung	2,5-Sitzer 1 Armteil	3-Sitzer 1 Armteil	1-Element (0,55m)	1-Element (0,65m)	1-Element (0,75m)	1-Element (0,85m)
Hinweis Aufpreis						
Stoffverbrauch uni Maße: B/H/T Sitzhöhe/Sitztiefe Liegefläche Stellfläche	7,10 163/99/98 46/54	7,60 183/99/98 46/54	3,00 55/99/98 46/54	3,20 65/99/98 46/54	3,40 75/99/98 46/54	3,80 85/99/98 46/54
Preisgruppe Weißpolster Stoffgruppe	12 16 18 20 22 26 30 36 42 46					
Ledergruppe Bolero Longlife Longlife Noblesse	C D E F					
Einzeltypen Typenskizzen						
Typennummern	34-TI	35-K	35-E	87	40	80-88/AR 81-88/AL
Modell- bezeichnung	1-Element mit Tisch (0,55m)	2-Element (0,95m)	2-Element (1,10m)	2,5-Element	3-Vorzieh- couch manuell mit Bettkasten	2,5-Vorzieh- couch manuell mit Bettkasten 1 Armteil
Hinweis Aufpreis	Multimediabox				Motor (Bedienung mit Sensortasten)	Motor (Bedienung mit Sensortasten)
Stoffverbrauch uni Maße: B/H/T Sitzhöhe/Sitztiefe Liegefläche Stellfläche	3,90 55/99/98 46/54	4,40 95/99/98 46/54	5,50 110/99/98 46/54	5,40 145/99/98 46/54	10,60 224/99/98 46/54 75x184 224x122	7,80 163/99/98 46/54 163x122
Preisgruppe Weißpolster Stoffgruppe	12 16 18 20 22 26 30 36 42 46					
Ledergruppe Bolero Longlife Longlife Noblesse	C D E F					




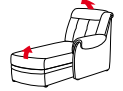

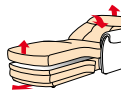





Andorra-LE16

Einzeltypen Typenskizzen						
Typennummern	80-89/AR 81-89/AL	53	16-K	18-K/AR 19-K/AL	17-K	16-P
Modell- bezeichnung	3-Vorzieh- couch manuell mit Bettkasten 1 Armteil	2,5-Vorzieh- couch manuell mit Bettkasten ohne Armteile	Doppelbett (1,60m)	Doppelbett 1 Armteil (1,60m)	Doppelbett ohne Armteile (1,60m)	Doppelbett (1,40m)
Hinweis Aufpreis	Motor (Bedienung mit Sensortasten)	Motor (Bedienung mit Sensortasten)	Liegefläche echt	Liegefläche echt	Liegefläche echt	Liegefläche echt
Stoffverbrauch uni Maße: B/H/T Sitzhöhe/Sitztiefe Liegefläche Stellfläche	8,90 207/99/98 46/54 75x184 207x122	6,40 145/99/98 46/54 145x122	10,00 196/99/98 46/54 160x200 196x241	8,30 179/99/98 46/54 160x200 179x241	6,70 161/99/98 46/54 160x200 161x241	9,50 176/99/98 46/54 140x200 176x241
Preisgruppe Weißpolster Stoffgruppe	12 16 18 20 22 26 30 36 42 46					
Ledergruppe Bolero Longlife Longlife Noblesse	C D E F					
Einzeltypen Typenskizzen						
Typennummern	18-P/AR 19-P/AL	17-P	16-M	18-M/AR 19-M/AL	17-M	BR/AR BL/AL
Modell- bezeichnung	Doppelbett 1 Armteil (1,40m)	Doppelbett ohne Armteile (1,40m)	Doppelbett (1,00m)	Doppelbett 1 Armteil (1,00m)	Doppelbett ohne Armteile (1,00m)	Relaxbett 1 Armteil
Hinweis Aufpreis	Liegefläche echt	Liegefläche echt	Liegefläche echt	Liegefläche echt	Liegefläche echt	Liegefläche echt
Stoffverbrauch uni Maße: B/H/T Sitzhöhe/Sitztiefe Liegefläche Stellfläche	7,80 159/99/98 46/54 140x200 159x241	6,00 141/99/98 46/54 140x200 141x241	8,00 136/99/98 46/54 100x200 136x241	6,30 119/99/98 46/54 100x200 119x241	4,60 101/99/98 46/54 100x200 101x241	9,00 163/99/98 46/54 163x160
Preisgruppe Weißpolster Stoffgruppe	12 16 18 20 22 26 30 36 42 46					
Ledergruppe Bolero Longlife Longlife Noblesse	C D E F					





Andorra-LE16

Einzeltypen Typenskizzen						
Typennummern	88-56/AR 89-56/AL	88-57/AR 89-57/AL	20-90	21	30	70
Modell- bezeichnung	EinzelOttomane fest mit Hocker 1 Armteil	EinzelOttomane Doppelbett(140) mit Hocker 1 Armteil	90°- Rund-Ecke	Swing- Ecke	Relax- Ecke	Spitz- Ecke zerlegbar
Hinweis Aufpreis	Armlehne	Armlehne Liegefläche echt	Türbreite 82 cm!	Türbreite 82 cm!	Türbreite 82 cm!	
Stoffverbrauch uni Maße: B/H/T Sitzhöhe/Sitztiefe Liegefläche Stellfläche	8,90 213/99/98 46/54	10,00 208/99/98 46/54 140x200 208x241	4,70 107/99/107 46/54	6,00 107/99/107 46/54	6,40 107/99/107 46/54	5,20 93/99/93 46/54
Preisgruppe Weißpolster Stoffgruppe	12 16 18 20 22 26 30 36 42 46					
Ledergruppe Bolero Longlife Longlife Noblesse	C D E F					
Einzeltypen Typenskizzen						
Typennummern	42-45/R 43-45/L	42-FT/R 43-FT/L	56-K/R 57-K/L	56-R/R 57-R/L	90-OH/R 91-OH/L	90-MH/R 91-MH/L
Modell- bezeichnung	Abschluss- Element mit Hocker, mit Armlehne	Abschluss- Element, mit Hocker, mit Arm- lehne, mit Fußteil	Außenecke (0,92m)	Außenecke (1,48m)	1-Außenecke ohne Hocker	1-Außenecke mit Hocker
Hinweis Aufpreis			Bettkasten	Bettkasten	Bettkasten Armteil	Bettkasten Armteil
Stoffverbrauch uni Maße: B/H/T Sitzhöhe/Sitztiefe Liegefläche Stellfläche	4,90 108/99/98 46/54 Hocker: 51/45/100	5,80 108/99/98 46/54	4,30 92/99/98 46/54	6,40 148/99/98 46/54	6,20 130/99/105 46/54	7,20 175/99/105 46/54
Preisgruppe Weißpolster Stoffgruppe	12 16 18 20 22 26 30 36 42 46					
Ledergruppe Bolero Longlife Longlife Noblesse	C D E F					

Andorra-LE16

Einzeltypen Typenskizzen						
Typennummern	22-33/R 23-33/L	22-34/R 23-34/L	82-33/R 83-33/L	48-45/AR 49-45/AL	48-VS/AR 49-VS/AL	48-VC/AR 49-VC/AL
Modell- bezeichnung	Recamiere (1,80m)	Recamiere (1,60m)	Swing- Recamiere (1,80m)	Longchair Standard 1 Armteil	Longchair VitalComfort fest 1 Armteil	Longchair VitalComfort 2 Motoren 1 Armteil
Hinweis Aufpreis	Bettkasten	Bettkasten	Bettkasten	Bettkasten		
Stoffverbrauch uni Maße: B/H/T Sitzhöhe/Sitztiefe Liegefläche Stellfläche	7,20 84/99/184 46/54	7,10 84/99/167 46/54	7,70 84/99/184 46/54	5,80 75/99/170 46/126	6,00 85/99/168 46/126	6,90 85/99/168 46/126 64x220 85x220
Preisgruppe Weißpolster Stoffgruppe	12 16 18 20 22 26 30 36 42 46					
Ledergruppe Bolero Longlife Longlife Noblesse	C D E F					
Einzeltypen Typenskizzen						
Typennummern	26/AR 27/AL	84	85/AR 86/AL	93/AR 94/AL	54	
Modell- bezeichnung	Ottomane mit aushäng- barem Hocker 1 Armteil	3-Quer- schläfer	3-Quer- schläfer 1 Armteil	2,5-Quer- schläfer 1 Armteil	2,5 Quer- schläfer ohne Armteile	
Hinweis Aufpreis	Motor	Liegefläche echt	Liegefläche echt	Liegefläche echt	Liegefläche echt	
Stoffverbrauch uni Maße: B/H/T Sitzhöhe/Sitztiefe Liegefläche Stellfläche	6,10 78/99/162 46/54 56x180 78x204	12,20 224/99/98 46/54 115x178 224x160	10,10 207/99/98 46/54 115x178 207x160	9,00 163/99/98 46/54 163x160	7,20 145/99/98 46/54 145x160	
Preisgruppe Weißpolster Stoffgruppe	12 16 18 20 22 26 30 36 42 46					
Ledergruppe Bolero Longlife Longlife Noblesse	C D E F					

Andorra-LE16

Einzeltypen Typenskizzen						
Typennummern	24	64	25	65		
Modell- bezeichnung	Hocker	Klapp- Hocker	Anstell- Hocker	Anstell- Hocker klappbar		
Hinweis Aufpreis	Rollen	Rollen	Rollen	Rollen		
Stoffverbrauch uni Maße: B/H/T Sitzhöhe/Sitztiefe Liegefläche Stellfläche	1,40 57/42/57 42/	1,40 57/42/57 42/	1,60 56/45/57 45/	1,60 56/45/57 45/		
Preisgruppe Weißpolster 12 Stoffgruppe 16 18 20 22 26 30 36 42 46 Ledergruppe Bolero C Longlife D Longlife E Noblesse F						