

# Möbel LETZ

*Finden und Wohlfühlen*



## Typenplan

Kitzalm Alpenflair von Schröder - Couchtisch Eiche/ Eiche rustik

### **Wichtiger Hinweis für Sie**

Etwaige Hinweise des Herstellers in dieser Produktinformation, die sich auf die Gewährleistung beziehen, haben für Sie keinerlei Bindungswirkung und können von Ihnen ignoriert werden. Ihre gesetzlichen Gewährleistungsrechte als Verbraucher uns gegenüber, als Ihrem Verkäufer, werden dadurch in keiner Weise berührt oder eingeschränkt. Sie können sich wegen aller Mängel jederzeit an uns wenden. Darüber hinaus gehende Herstellergarantien bleiben natürlich unberührt.

Möbel Letz GmbH  
Am Gewerbepark 11  
06895 Zahna-Elster

Tel.: 035383 - 6018 50

Fax.: 035383 - 6018 17

**SCHRÖDER**<sup>®</sup>  
QUALITÄT seit 1864



ALPENFLAIR



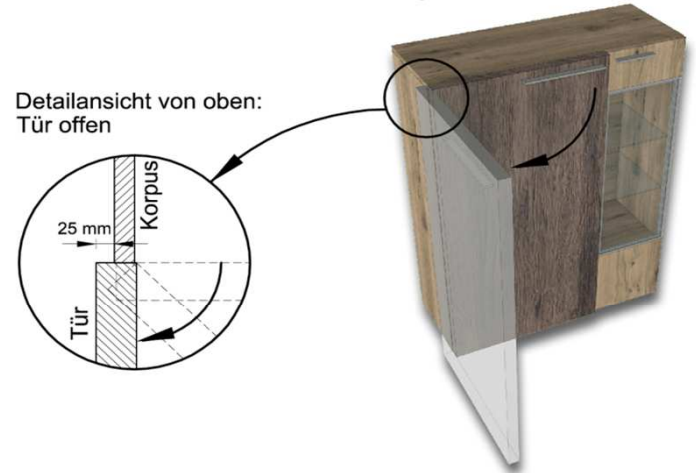
## Qualitätsmerkmale

### Qualität, die überzeugt!

- Front u. Korpus außen furniert, geb. und mehrschichtig lackiert  
Oberflächen in:
  - Salzkammergut Alteiche natur gebürstet
- Akzentflächen in drei Ausführungen:
  - Alm-Altholz
  - Alteiche rustik
  - Balkeneiche vintage grau
- Stimmungsvolles LED-Beleuchtungssystem, optional planbar
- Hochwertige Beschlagstechnik
- Metallgriffe: Aluminium massiv, haptisch gebürstet
- Kabelstaufach
- Sonderanfertigung auf Anfrage möglich
- 100% Made in Germany

## Planungshinweise

Sämtliche Drehtürenschränke müssen beschlagseitig mit Abstand (siehe Skizze) zur nächsten Type oder Wand geplant werden, da die Tür konstruktionsbedingt seitlich ausschwenkt.



## Ausführung

### Korpus-, Frontflächen

- Salzkammergut Alteiche natur gebürstet



### Akzentausführungen

Farbe

- Alm-Altholz

Best.Nr.

AAH



- Alteiche rustik

AER



- Balkeneiche vintage grau

BVG



### Akzentflächen:

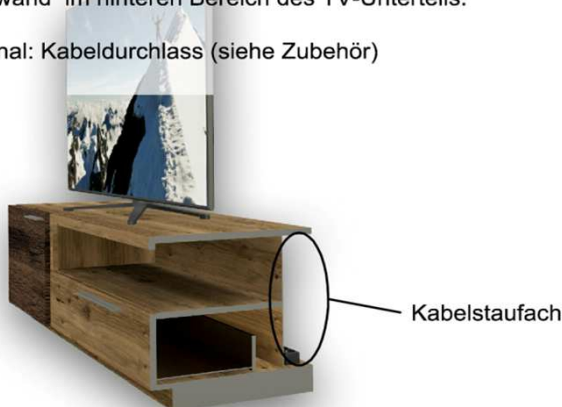


■ = gek. Akzentflächen wahlweise in den angegebenen Farbtönen erhältlich

**Bestellhinweis:**  
Akzent Best.Nr. bitte bei der  
Bestellung angeben!

## Kabelstaufach

- Kabelstaufach für optimale Unterbringung sämtlicher Anschlussleitungen. Realisiert durch ausreichend zurückspringende Rückwand im hinteren Bereich des TV-Unterteils.
- Optional: Kabeldurchlass (siehe Zubehör)



## Zubehöropaket

- Beleuchtungsset
- Beleuchtungstouchsensor / Funkfernsteuerung
- Schubkastenvollauszug
- Klappe (im Austausch gegen Schubkasten)
- TV-Glasaufsatz
- Besteckeinsatz
- Passende Couchtische
- Passendes Speisezimmerprogramm

**furn plan**



Alle Maßangaben sind ca. **Maße in cm**. Irrtum und Änderungen vorbehalten. Für evtl. Druckfehler übernehmen wir keine Haftung. Dieses Modell ist gesetzlich geschützt.

# KITZALM - ALPENFLAIR WOHNEN

Pr. 1: Salzkammergut Alteiche natur gebürstet

## Akzentfarbschlüssel

| Gruppe | Farbton                  | Best.Nr |
|--------|--------------------------|---------|
| Pr.1   | Alm-Altholz              | AAH     |
| Pr.1   | Alteiche rustik          | AER     |
| Pr.1   | Balkeneiche vintage grau | BVG     |

\*Akzent Best.Nr.

## Kombinationen

### Hinweis

■ = gek. Akzentflächen wahlweise in den angegebenen Farbtönen

\*\* = empfohlene Beleuchtung

### Kombination K001

spiegelseitig zur Abbildung: K901

| Stck | Bezeichnung  | Bestellnr. | Pr.1 |
|------|--------------|------------|------|
| 1x   | TV-Unterteil | 2811L-___* |      |
| 1x   | Hängeelement | 1610-___*  |      |
| 1x   | Steckboden   | 1577       |      |

**K001-\_\_\_\*Σ**

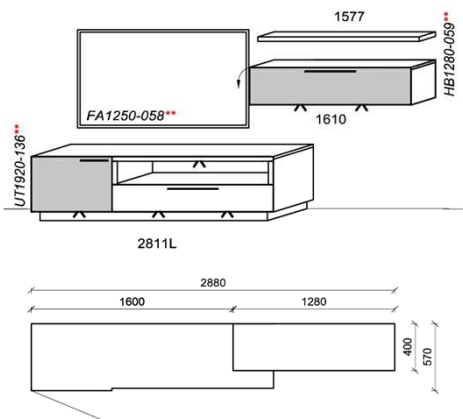
spiegelseitig zur Abbildung: K901-\_\_\_\*

### Empfohlenes Beleuchtungspaket:

|    |                         |            |  |
|----|-------------------------|------------|--|
| 1x | Fachbeleuchtung         | FA1250-058 |  |
| 1x | TV-Unterteilbeleuchtung | UT1920-136 |  |
| 1x | Unterbodenbeleuchtung   | HB1280-059 |  |
| 1x | Trafo-Set               | TRA30      |  |
| 1x | Fernsteuerung           | FS4        |  |

### Optionales Zubehör:

|    |                   |        |  |
|----|-------------------|--------|--|
| 1x | Kabeldurchführung | KD2004 |  |
| 1x | Highlightblende   | 9192   |  |



B: 288  
H: 151  
T: ~57  
Watt: 25,3

### Kombination K002

spiegelseitig zur Abbildung: K902

| Stck | Bezeichnung  | Bestellnr. | Pr.1 |
|------|--------------|------------|------|
| 1x   | TV-Unterteil | 2921-___*  |      |
| 1x   | Hängeelement | 4100       |      |
| 1x   | Hängeelement | 6100       |      |

**K002-\_\_\_\*Σ**

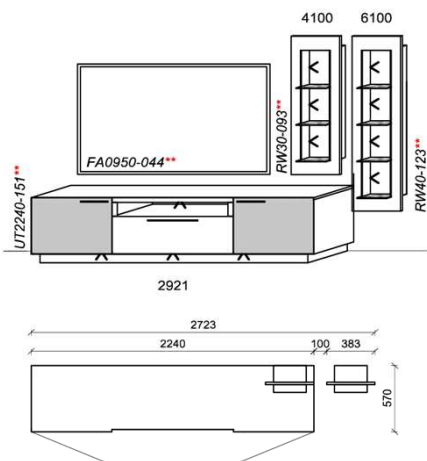
spiegelseitig zur Abbildung: K902-\_\_\_\*

### Empfohlenes Beleuchtungspaket:

|    |                         |            |  |
|----|-------------------------|------------|--|
| 1x | Fachbeleuchtung         | FA0950-044 |  |
| 1x | TV-Unterteilbeleuchtung | UT2240-151 |  |
| 1x | Rückwandbeleuchtung     | RW30-093   |  |
| 1x | Rückwandbeleuchtung     | RW40-123   |  |
| 1x | Trafo-Set               | TRA60      |  |
| 1x | Fernsteuerung           | FS4        |  |

### Optionales Zubehör:

|    |                   |        |  |
|----|-------------------|--------|--|
| 1x | Kabeldurchführung | KD2004 |  |
| 1x | Highlightblende   | 9224   |  |



B: 272,3  
H: 187  
T: ~57  
Watt: 41,1

# KITZALM - ALPENFLAIR

## WOHNEN

Pr. 1: Salzkammergut Alteiche natur gebürstet

### Akzentfarbschlüssel

| Gruppe | Farbton                  | Best.Nr |
|--------|--------------------------|---------|
| Pr.1   | Alm-Altholz              | AAH     |
| Pr.1   | Alteiche rustik          | AER     |
| Pr.1   | Balkeneiche vintage grau | BVG     |

\*Akzent Best.Nr.

## Kombinationen

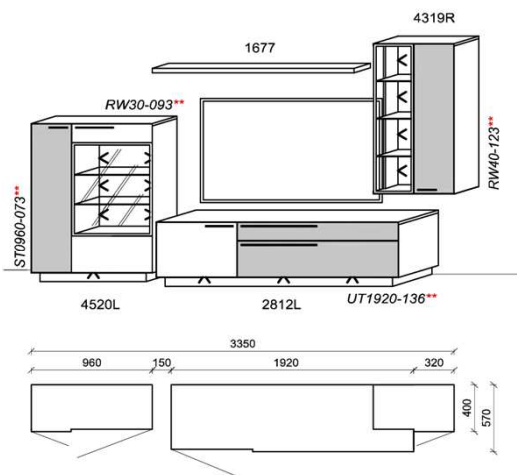
### Hinweis

■ = gek. Akzentflächen wahlweise in den angegebenen Farbtönen

\*\* = empfohlene Beleuchtung

### Kombination K003

spiegelseitig zur Abbildung: K903



B: 335  
H: 199,5  
T: ~57  
Watt: 42,5

| Stck | Bezeichnung  | Bestellnr. | Pr.1 |
|------|--------------|------------|------|
| 1x   | Standelement | 4520L-___* |      |
| 1x   | TV-Unterteil | 2812L-___* |      |
| 1x   | Hängeelement | 4319R-___* |      |
| 1x   | Steckboden   | 1677       |      |

**K003-\_\_\_\*Σ**

spiegelseitig zur Abbildung: K903-\_\_\_\*

### Empfohlenes Beleuchtungspaket:

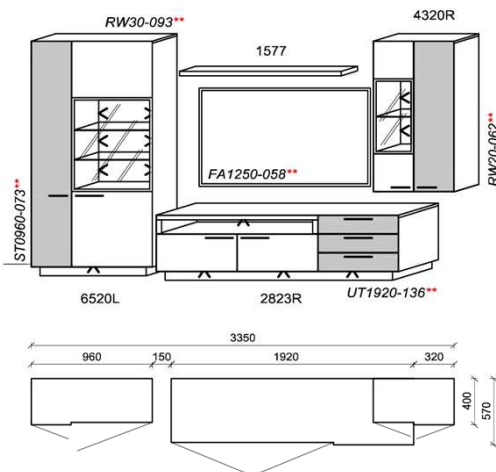
|    |                         |            |  |
|----|-------------------------|------------|--|
| 1x | Sockelbeleuchtung       | ST0960-073 |  |
| 1x | TV-Unterteilbeleuchtung | UT1920-136 |  |
| 1x | Rückwandbeleuchtung     | RW30-093   |  |
| 1x | Rückwandbeleuchtung     | RW40-123   |  |
| 1x | Trafo-Set               | TRA60      |  |
| 1x | Fernsteuerung           | FS4        |  |

### Optionales Zubehör:

|    |                   |        |  |
|----|-------------------|--------|--|
| 1x | Kabeldurchführung | KD2004 |  |
| 1x | Highlightblende   | 9192   |  |

### Kombination K004

spiegelseitig zur Abbildung: K904



B: 335  
H: 199,5  
T: ~57  
Watt: 42,2

| Stck | Bezeichnung  | Bestellnr. | Pr.1 |
|------|--------------|------------|------|
| 1x   | Standelement | 6520L-___* |      |
| 1x   | TV-Unterteil | 2823L-___* |      |
| 1x   | Hängeelement | 4320R-___* |      |
| 1x   | Steckboden   | 1577       |      |

**K004-\_\_\_\*Σ**

spiegelseitig zur Abbildung: K904-\_\_\_\*

### Empfohlenes Beleuchtungspaket:

|    |                         |            |  |
|----|-------------------------|------------|--|
| 1x | Sockelbeleuchtung       | ST0960-073 |  |
| 1x | TV-Unterteilbeleuchtung | UT1920-136 |  |
| 1x | Rückwandbeleuchtung     | RW30-093   |  |
| 1x | Rückwandbeleuchtung     | RW20-062   |  |
| 1x | Fachbeleuchtung         | FA1250-058 |  |
| 1x | Trafo-Set               | TRA60      |  |
| 1x | Fernsteuerung           | FS4        |  |

### Optionales Zubehör:

|    |                   |        |  |
|----|-------------------|--------|--|
| 1x | Kabeldurchführung | KD2004 |  |
| 1x | Highlightblende   | 9192   |  |

# KITZALM - ALPENFLAIR

## WOHNEN

Pr. 1: Salzkammergut Alteiche natur gebürstet

### Akzentfarbschlüssel

| Gruppe | Farbton                  | Best.Nr |
|--------|--------------------------|---------|
| Pr.1   | Alm-Altholz              | AAH     |
| Pr.1   | Alteiche rustik          | AER     |
| Pr.1   | Balkeneiche vintage grau | BVG     |

\*Akzent Best.Nr.

## Kombinationen

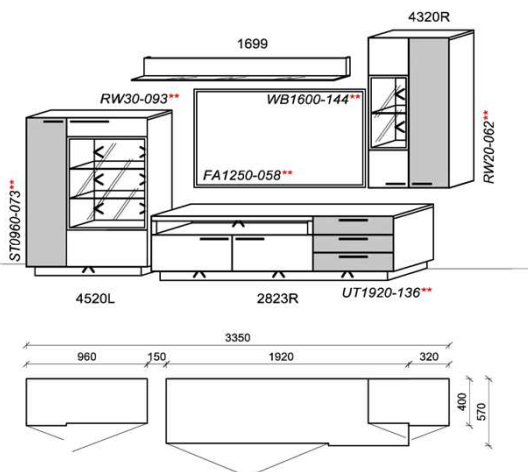
### Hinweis

■ = gek. Akzentflächen wahlweise in den angegebenen Farbtönen

\*\* = empfohlene Beleuchtung

### Kombination K005

spiegelseitig zur Abbildung: K905



| Stck | Bezeichnung  | Bestellnr. | Pr.1 |
|------|--------------|------------|------|
| 1x   | Standelement | 4520L-___* |      |
| 1x   | TV-Unterteil | 2823R-___* |      |
| 1x   | Hängeelement | 4320R-___* |      |
| 1x   | Wandboard    | 1699       |      |

**K005-\_\_\_\*Σ**

spiegelseitig zur Abbildung: K905-\_\_\_\*

### Empfohlenes Beleuchtungspaket:

|    |                         |            |  |
|----|-------------------------|------------|--|
| 1x | Sockelbeleuchtung       | ST0960-073 |  |
| 1x | TV-Unterteilbeleuchtung | UT1920-136 |  |
| 1x | Rückwandbeleuchtung     | RW30-093   |  |
| 1x | Rückwandbeleuchtung     | RW20-062   |  |
| 1x | Fachbeleuchtung         | FA1250-058 |  |
| 1x | Wandboardbeleuchtung    | WB1600-144 |  |
| 1x | Trafo-Set               | TRA60      |  |
| 1x | Fernsteuerung           | FS4        |  |

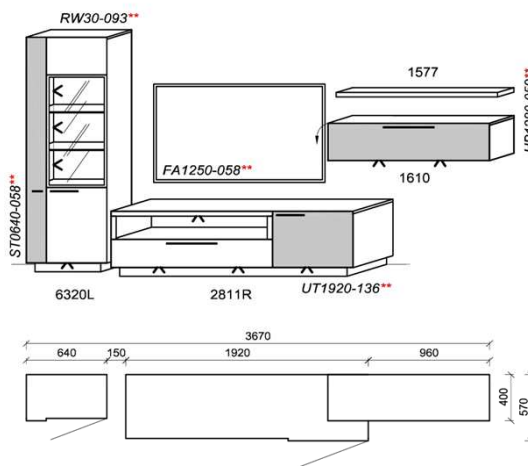
### Optionales Zubehör:

|    |                   |        |  |
|----|-------------------|--------|--|
| 1x | Kabeldurchführung | KD2004 |  |
| 1x | Highlightblende   | 9192   |  |

B: 335  
H: 199,5  
T: ~57  
Watt: 56,6

### Kombination K006

spiegelseitig zur Abbildung: K906



| Stck | Bezeichnung  | Bestellnr. | Pr.1 |
|------|--------------|------------|------|
| 1x   | Standelement | 6320L-___* |      |
| 1x   | TV-Unterteil | 2811R-___* |      |
| 1x   | Hängeelement | 1610-___*  |      |
| 1x   | Steckboden   | 1577       |      |

**K006-\_\_\_\*Σ**

spiegelseitig zur Abbildung: K906-\_\_\_\*

### Empfohlenes Beleuchtungspaket:

|    |                         |            |  |
|----|-------------------------|------------|--|
| 1x | Sockelbeleuchtung       | ST0640-058 |  |
| 1x | TV-Unterteilbeleuchtung | UT1920-136 |  |
| 1x | Rückwandbeleuchtung     | RW30-093   |  |
| 1x | Unterbodenbeleuchtung   | HB1280-059 |  |
| 1x | Fachbeleuchtung         | FA1250-058 |  |
| 1x | Trafo-Set               | TRA60      |  |
| 1x | Fernsteuerung           | FS4        |  |

### Optionales Zubehör:

|    |                   |        |  |
|----|-------------------|--------|--|
| 1x | Kabeldurchführung | KD2004 |  |
| 1x | Highlightblende   | 9192   |  |

B: 367  
H: 199,5  
T: ~57  
Watt: 40,4

# KITZALM - ALPENFLAIR WOHNEN

Pr. 1: Salzkammergut Alteiche natur gebürstet

## Akzentfarbschlüssel

| Gruppe | Farbton                  | Best.Nr. |
|--------|--------------------------|----------|
| Pr.1   | Alm-Altholz              | AAH      |
| Pr.1   | Alteiche rustik          | AER      |
| Pr.1   | Balkeneiche vintage grau | BVG      |

\*Akzent Best.Nr.

## Kombinationen

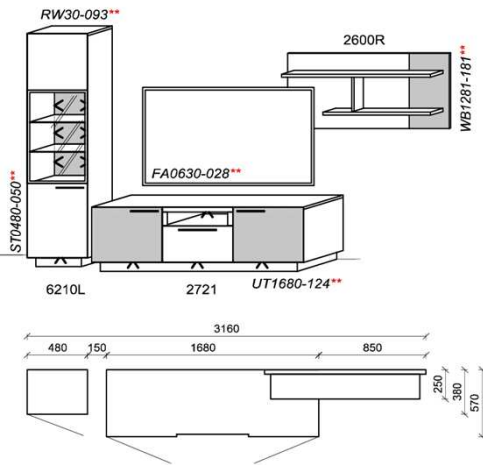
### Hinweis

■ = gek. Akzentflächen wahlweise in den angegebenen Farbtönen

\*\* = empfohlene Beleuchtung

### Kombination K007

spiegelseitig zur Abbildung: K907



| Stck | Bezeichnung  | Bestellnr. | Pr.1 |
|------|--------------|------------|------|
| 1x   | Standelement | 6210L-___* |      |
| 1x   | TV-Unterteil | 2721-___*  |      |
| 1x   | Wandpaneel   | 2600R-___* |      |

**K007-\_\_\_\*Σ**

spiegelseitig zur Abbildung: K907-\_\_\_\*

### Empfohlenes Beleuchtungspaket:

|    |                         |            |  |
|----|-------------------------|------------|--|
| 1x | Sockelbeleuchtung       | ST0480-050 |  |
| 1x | TV-Unterteilbeleuchtung | UT1680-124 |  |
| 1x | Rückwandbeleuchtung     | RW30-093   |  |
| 1x | Fachbeleuchtung         | FA0630-028 |  |
| 1x | Panelbeleuchtung        | WB1281-181 |  |
| 1x | Trafo-Set               | TRA60      |  |
| 1x | Fernsteuerung           | FS4        |  |

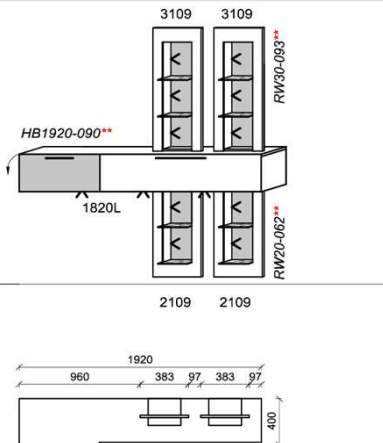
### Optionales Zubehör:

|    |                   |        |  |
|----|-------------------|--------|--|
| 1x | Kabeldurchführung | KD2004 |  |
| 1x | Highlightblende   | 9168   |  |

B: 316  
H: 199,5  
T: ~57  
Watt: 47,6

### Kombination K008

spiegelseitig zur Abbildung: K908



| Stck | Bezeichnung  | Bestellnr.  | Pr.1 |
|------|--------------|-------------|------|
| 1x   | Hängeelement | 1820L-___*  |      |
| 2x   | Hängeelement | 3109-___*   |      |
| 2x   | Hängeelement | 2109-___* à |      |

**K008-\_\_\_\*Σ**

spiegelseitig zur Abbildung: K908-\_\_\_\*

### Empfohlenes Beleuchtungspaket:

|    |                       |            |  |
|----|-----------------------|------------|--|
| 1x | Unterbodenbeleuchtung | HB1920-090 |  |
| 2x | Rückwandbeleuchtung   | RW30-093 à |  |
| 2x | Rückwandbeleuchtung   | RW20-062 à |  |
| 1x | Trafo-Set             | TRA60      |  |
| 1x | Fernsteuerung         | FS4        |  |

B: 192  
H: 220  
T: ~40  
Watt: 40

# KITZALM - ALPENFLAIR

## WOHNEN

Pr. 1: Salzkammergut Alteiche natur gebürstet

### Akzentfarbschlüssel

| Gruppe | Farbton                  | Best.Nr |
|--------|--------------------------|---------|
| Pr.1   | Alm-Altholz              | AAH     |
| Pr.1   | Alteiche rustik          | AER     |
| Pr.1   | Balkeneiche vintage grau | BVG     |

\*Akzent Best.Nr.

## Kombinationen

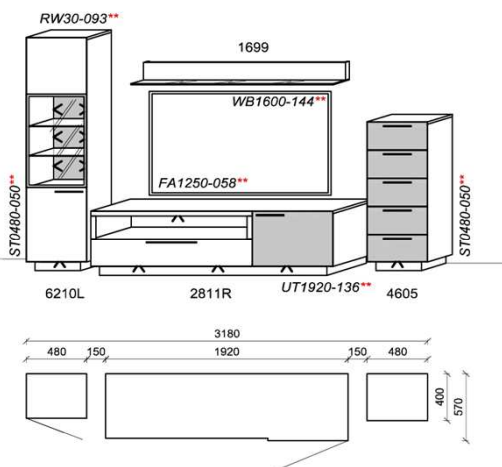
### Hinweis

■ = gek. Akzentflächen wahlweise in den angegebenen Farbtönen

\*\* = empfohlene Beleuchtung

### Kombination K009

spiegelseitig zur Abbildung: K909



| Stck | Bezeichnung  | Bestellnr. | Pr.1 |
|------|--------------|------------|------|
| 1x   | Standelement | 6210L-___* |      |
| 1x   | Standelement | 4605-___*  |      |
| 1x   | TV-Unterteil | 2811R-___* |      |
| 1x   | Wandboard    | 1699       |      |

**K009-\_\_\_\*Σ**

spiegelseitig zur Abbildung: K909-\_\_\_\*

### Empfohlenes Beleuchtungspaket:

|    |                         |              |  |
|----|-------------------------|--------------|--|
| 2x | Sockelbeleuchtung       | ST0480-050 à |  |
| 1x | TV-Unterteilbeleuchtung | UT1920-136   |  |
| 1x | Rückwandbeleuchtung     | RW30-093     |  |
| 1x | Wandboardbeleuchtung    | WB1600-144   |  |
| 1x | Fachbeleuchtung         | FA1250-058   |  |
| 1x | Trafo-Set               | TRA60        |  |
| 1x | Fernsteuerung           | FS4          |  |

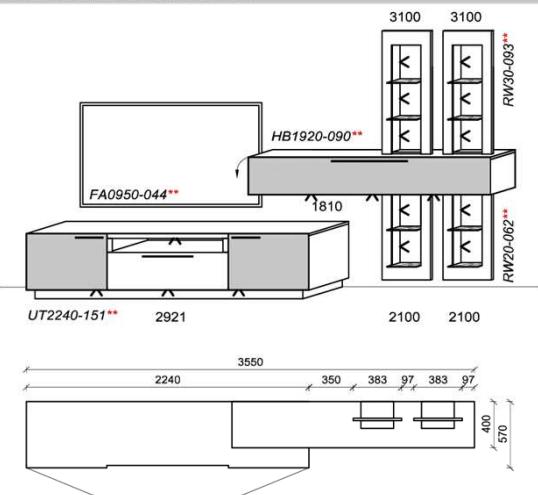
### Optionales Zubehör:

|    |                   |        |  |
|----|-------------------|--------|--|
| 1x | Kabeldurchführung | KD2004 |  |
| 1x | Highlightblende   | 9192   |  |

B: 318  
H: 199,5  
T: ~57  
Watt: 53,1

### Kombination K010

spiegelseitig zur Abbildung: K910



| Stck | Bezeichnung  | Bestellnr. | Pr.1 |
|------|--------------|------------|------|
| 1x   | TV-Unterteil | 2921-___*  |      |
| 1x   | Hängeelement | 1810-___*  |      |
| 2x   | Hängeelement | 3100 à     |      |
| 2x   | Hängeelement | 2100 à     |      |

**K010-\_\_\_\*Σ**

spiegelseitig zur Abbildung: K910-\_\_\_\*

### Empfohlenes Beleuchtungspaket:

|    |                       |            |  |
|----|-----------------------|------------|--|
| 1x | Sockelbeleuchtung     | UT2240-151 |  |
| 1x | Fachbeleuchtung       | FA0950-044 |  |
| 1x | Unterbodenbeleuchtung | HB1920-090 |  |
| 2x | Rückwandbeleuchtung   | RW30-093 à |  |
| 2x | Rückwandbeleuchtung   | RW20-062 à |  |
| 1x | Trafo-Set             | TRA60      |  |
| 1x | Fernsteuerung         | FS4        |  |

### Optionales Zubehör:

|    |                   |        |  |
|----|-------------------|--------|--|
| 1x | Kabeldurchführung | KD2004 |  |
| 1x | Highlightblende   | 9224   |  |

B: 355  
H: 218,6  
T: ~57  
Watt: 59,5



# KITZALM - ALPENFLAIR WOHNEN

Pr. 1: Salzkammergut Alteiche natur gebürstet

## Akzentfarbschlüssel

| Gruppe | Farbton                  | Best.Nr |
|--------|--------------------------|---------|
| Pr.1   | Alm-Altholz              | AAH     |
| Pr.1   | Alteiche rustik          | AER     |
| Pr.1   | Balkeneiche vintage grau | BVG     |

\*Akzent Best.Nr.

## Kombinationen

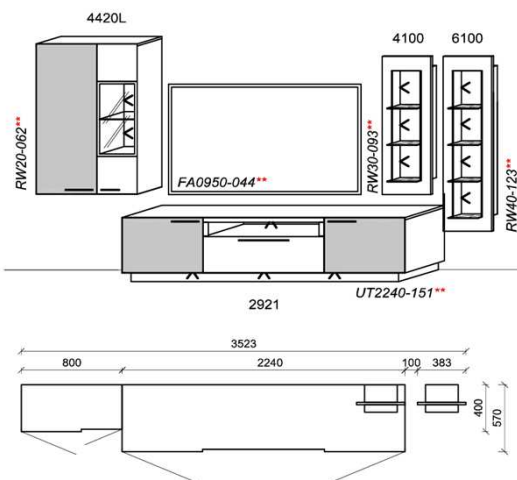
### Hinweis

■ = gek. Akzentflächen wahlweise in den angegebenen Farbtönen

\*\* = empfohlene Beleuchtung

### Kombination K011

spiegelseitig zur Abbildung: K911



B: 352,3  
H: 199  
T: ~57  
Watt: 47,3

| Stck | Bezeichnung  | Bestellnr. | Pr.1 |
|------|--------------|------------|------|
| 1x   | TV-Unterteil | 2921-___   |      |
| 1x   | Hängeelement | 4100       |      |
| 1x   | Hängeelement | 6100       |      |
| 1x   | Hängeelement | 4420L-___  |      |

**K011-\_\_\_** Σ

spiegelseitig zur Abbildung: K911-\_\_\_

### Empfohlenes Beleuchtungspaket:

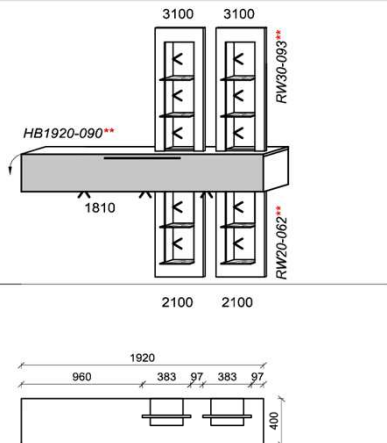
|    |                         |            |  |
|----|-------------------------|------------|--|
| 1x | Fachbeleuchtung         | FA0950-044 |  |
| 1x | TV-Unterteilbeleuchtung | UT2240-151 |  |
| 1x | Rückwandbeleuchtung     | RW20-062   |  |
| 1x | Rückwandbeleuchtung     | RW30-093   |  |
| 1x | Rückwandbeleuchtung     | RW40-123   |  |
| 1x | Trafo-Set               | TRA60      |  |
| 1x | Fernsteuerung           | FS4        |  |

### Optionales Zubehör:

|    |                   |        |  |
|----|-------------------|--------|--|
| 1x | Kabeldurchführung | KD2004 |  |
| 1x | Highlightblende   | 9224   |  |

### Kombination K012

spiegelseitig zur Abbildung: K912



B: 192  
H: 220  
T: ~40  
Watt: 40

| Stck | Bezeichnung  | Bestellnr. | Pr.1 |
|------|--------------|------------|------|
| 1x   | Hängeelement | 1810-___   |      |
| 2x   | Hängeelement | 3100       | à    |
| 2x   | Hängeelement | 2100       | à    |

**K012-\_\_\_** Σ

spiegelseitig zur Abbildung: K912-\_\_\_

### Empfohlenes Beleuchtungspaket:

|    |                       |            |   |
|----|-----------------------|------------|---|
| 1x | Unterbodenbeleuchtung | HB1920-090 |   |
| 2x | Rückwandbeleuchtung   | RW30-093   | à |
| 2x | Rückwandbeleuchtung   | RW20-062   | à |
| 1x | Trafo-Set             | TRA60      |   |
| 1x | Fernsteuerung         | FS4        |   |

# KITZALM - ALPENFLAIR

## WOHNEN

Pr. 1: Salzkammergut Alteiche natur gebürstet

### Akzentfarbschlüssel

| Gruppe | Farbton                  | Best.Nr |
|--------|--------------------------|---------|
| Pr.1   | Alm-Altholz              | AAH     |
| Pr.1   | Alteiche rustik          | AER     |
| Pr.1   | Balkeneiche vintage grau | BVG     |

\*Akzent Best.Nr.

## Kombinationen

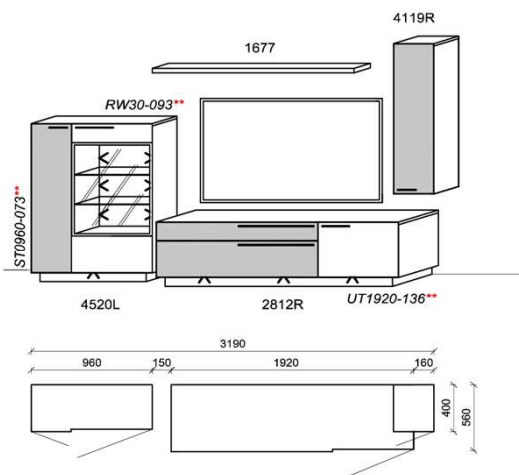
### Hinweis

■ = gek. Akzentflächen wahlweise in den angegebenen Farbtönen

\*\* = empfohlene Beleuchtung

### Kombination K013

spiegelseitig zur Abbildung: K913



| Stck | Bezeichnung  | Bestellnr. | Pr.1 |
|------|--------------|------------|------|
| 1x   | Standelement | 4520L-___  |      |
| 1x   | TV-Unterteil | 2812R-___  |      |
| 1x   | Hängeelement | 4119R-___  |      |
| 1x   | Steckboden   | 1677       |      |

**K013-\_\_\_** Σ

spiegelseitig zur Abbildung: K913-\_\_\_

### Empfohlenes Beleuchtungspaket:

|    |                         |            |  |
|----|-------------------------|------------|--|
| 1x | Sockelbeleuchtung       | ST0960-073 |  |
| 1x | TV-Unterteilbeleuchtung | UT1920-136 |  |
| 1x | Rückwandbeleuchtung     | RW30-093   |  |
| 1x | Trafo-Set               | TRA60      |  |
| 1x | Fernsteuerung           | FS4        |  |

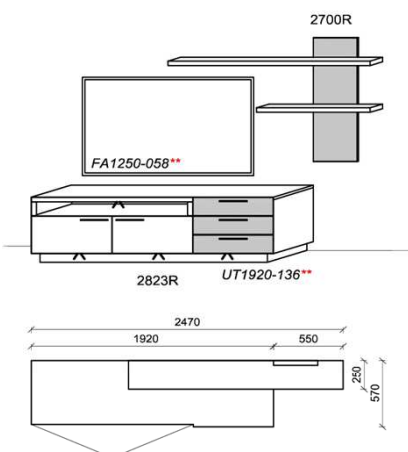
### Optionales Zubehör:

|    |                   |        |  |
|----|-------------------|--------|--|
| 1x | Kabeldurchführung | KD2004 |  |
| 1x | Highlightblende   | 9192   |  |

B: 319  
H: 199,5  
T: ~57  
Watt: 30,2

### Kombination K014

spiegelseitig zur Abbildung: K914



| Stck | Bezeichnung  | Bestellnr. | Pr.1 |
|------|--------------|------------|------|
| 1x   | TV-Unterteil | 2823R-___  |      |
| 1x   | Wandpaneel   | 2700R-___  |      |

**K014-\_\_\_** Σ

spiegelseitig zur Abbildung: K914-\_\_\_

### Empfohlenes Beleuchtungspaket:

|    |                         |            |  |
|----|-------------------------|------------|--|
| 1x | TV-Unterteilbeleuchtung | UT1920-136 |  |
| 1x | Fachbeleuchtung         | FA1250-058 |  |
| 1x | Trafo-Set               | TRA30      |  |
| 1x | Fernsteuerung           | FS4        |  |

### Optionales Zubehör:

|    |                   |        |  |
|----|-------------------|--------|--|
| 1x | Kabeldurchführung | KD2004 |  |
| 1x | Highlightblende   | 9192   |  |

B: 247  
H: 181  
T: ~57  
Watt: 19,4

# KITZALM - ALPENFLAIR WOHNEN

Pr. 1: Salzkammergut Alteiche natur gebürstet

## Akzentfarbschlüssel

| Gruppe | Farbton                  | *Best.Nr |
|--------|--------------------------|----------|
| Pr.1   | Alm-Altholz              | AAH      |
| Pr.1   | Alteiche rustik          | AER      |
| Pr.1   | Balkeneiche vintage grau | BVG      |

\*Akzent Best.Nr.

## Kombinationen

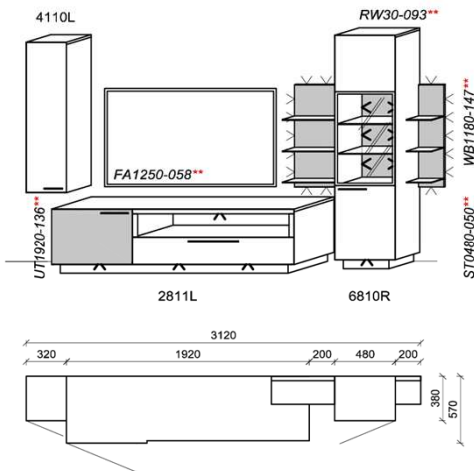
### Hinweis

■ = gek. Akzentflächen wahlweise in den angegebenen Farbtönen

\*\* = empfohlene Beleuchtung

### Kombination K015

spiegelseitig zur Abbildung: K915



B: 312  
H: 199,5  
T: ~57  
Watt: 48,4

| Stck | Bezeichnung  | Bestellnr. | Pr.1 |
|------|--------------|------------|------|
| 1x   | TV-Unterteil | 2811L-___  |      |
| 1x   | Standelement | 6810R-___  |      |
| 1x   | Hängeelement | 4110L      |      |

**K015-\_\_\_** Σ

spiegelseitig zur Abbildung: K915-\_\_\_

### Empfohlenes Beleuchtungspaket:

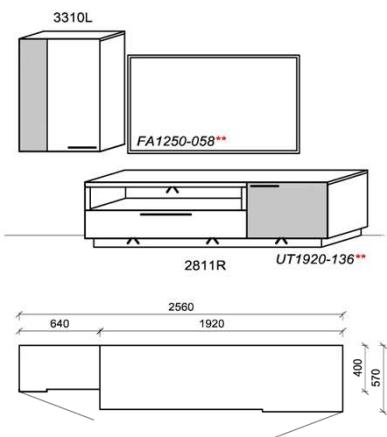
|    |                           |            |  |
|----|---------------------------|------------|--|
| 1x | Fachbeleuchtung           | FA1250-058 |  |
| 1x | Sockelbeleuchtung         | ST0480-050 |  |
| 1x | TV-Unterteilbeleuchtung   | UT1920-136 |  |
| 1x | Rückwandbeleuchtung       | RW30-093   |  |
| 1x | Wandpaneelbeleuchtungsset | WB1180-147 |  |
| 1x | Trafo-Set                 | TRA60      |  |
| 1x | Fernsteuerung             | FS4        |  |

### Optionales Zubehör:

|    |                   |        |  |
|----|-------------------|--------|--|
| 1x | Kabeldurchführung | KD2004 |  |
| 1x | Highlightblende   | 9192   |  |

### Kombination K016

spiegelseitig zur Abbildung: K916



B: 258  
H: 176,5  
T: ~57  
Watt: 19,4

| Stck | Bezeichnung  | Bestellnr. | Pr.1 |
|------|--------------|------------|------|
| 1x   | TV-Unterteil | 2811R-___  |      |
| 1x   | Hängeelement | 3310L-___  |      |

**K016-\_\_\_** Σ

spiegelseitig zur Abbildung: K916-\_\_\_

### Empfohlenes Beleuchtungspaket:

|    |                         |            |  |
|----|-------------------------|------------|--|
| 1x | TV-Unterteilbeleuchtung | UT1920-136 |  |
| 1x | Fachbeleuchtung         | FA1250-058 |  |
| 1x | Trafo-Set               | TRA30      |  |
| 1x | Fernsteuerung           | FS4        |  |

### Optionales Zubehör:

|    |                   |        |  |
|----|-------------------|--------|--|
| 1x | Kabeldurchführung | KD2004 |  |
| 1x | Highlightblende   | 9192   |  |

# KITZALM - ALPENFLAIR

## WOHNEN

Pr. 1: Salzkammergut Alteiche natur gebürstet

### Akzentfarbschlüssel

| Gruppe | Farbton                  | Best.Nr. |
|--------|--------------------------|----------|
| Pr.1   | Alm-Altholz              | AAH      |
| Pr.1   | Alteiche rustik          | AER      |
| Pr.1   | Balkeneiche vintage grau | BVG      |

\*Akzent Best.Nr.

## Kombinationen

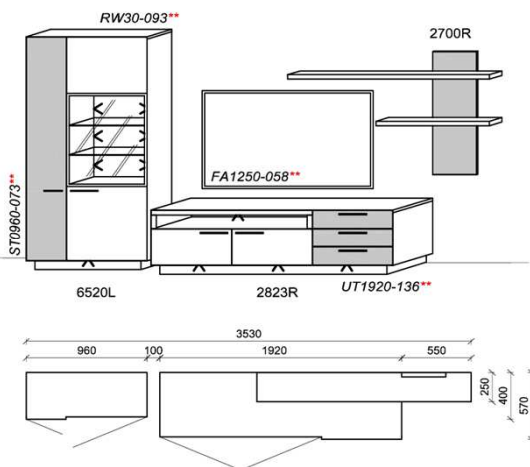
### Hinweis

■ = gek. Akzentflächen wahlweise in den angegebenen Farbtönen

\*\* = empfohlene Beleuchtung

### Kombination K017

spiegelseitig zur Abbildung: K917



| Stck | Bezeichnung  | Bestellnr. | Pr.1 |
|------|--------------|------------|------|
| 1x   | Standelement | 6520L-___* |      |
| 1x   | TV-Unterteil | 2823R-___* |      |
| 1x   | Wandpaneel   | 2700R-___* |      |

**K017-\_\_\_\*Σ**

spiegelseitig zur Abbildung: K917-\_\_\_\*

### Empfohlenes Beleuchtungspaket:

|    |                         |            |  |
|----|-------------------------|------------|--|
| 1x | Sockelbeleuchtung       | ST0960-073 |  |
| 1x | TV-Unterteilbeleuchtung | UT1920-136 |  |
| 1x | Rückwandbeleuchtung     | RW30-093   |  |
| 1x | Fachbeleuchtung         | FA1250-058 |  |
| 1x | Trafo-Set               | TRA60      |  |
| 1x | Fernsteuerung           | FS4        |  |

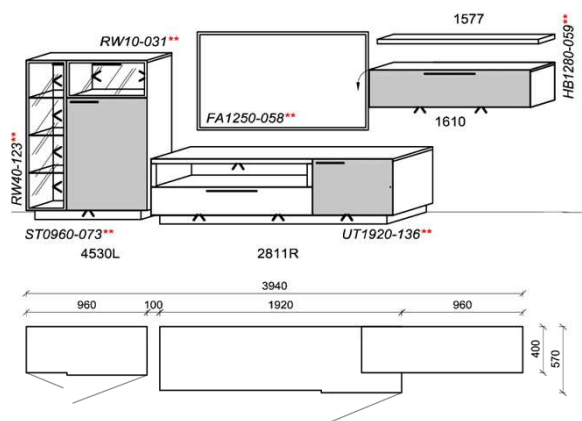
### Optionales Zubehör:

|    |                   |        |  |
|----|-------------------|--------|--|
| 1x | Kabeldurchführung | KD2004 |  |
| 1x | Highlightblende   | 9192   |  |

B: 353  
H: 199,5  
T: ~57  
Watt: 36

### Kombination K018

spiegelseitig zur Abbildung: K918



| Stck | Bezeichnung  | Bestellnr. | Pr.1 |
|------|--------------|------------|------|
| 1x   | Standelement | 4530L-___* |      |
| 1x   | TV-Unterteil | 2811R-___* |      |
| 1x   | Hängeelement | 1610-___*  |      |
| 1x   | Steckboden   | 1577       |      |

**K018-\_\_\_\*Σ**

spiegelseitig zur Abbildung: K918-\_\_\_\*

### Empfohlenes Beleuchtungspaket:

|    |                         |            |  |
|----|-------------------------|------------|--|
| 1x | Sockelbeleuchtung       | ST0960-073 |  |
| 1x | Rückwandbeleuchtung     | RW10-031   |  |
| 1x | Rückwandbeleuchtung     | RW40-123   |  |
| 1x | Fachbeleuchtung         | FA1250-058 |  |
| 1x | TV-Unterteilbeleuchtung | UT1920-136 |  |
| 1x | Unterbodenbeleuchtung   | HB1280-059 |  |
| 1x | Trafo-Set               | TRA60      |  |
| 1x | Fernsteuerung           | FS4        |  |

### Optionales Zubehör:

|    |                   |        |  |
|----|-------------------|--------|--|
| 1x | Kabeldurchführung | KD2004 |  |
| 1x | Highlightblende   | 9192   |  |

B: 394  
H: 151  
T: ~57  
Watt: 48

# KITZALM - ALPENFLAIR WOHNEN

Pr. 1: Salzkammergut Alteiche natur gebürstet

## Akzentfarbschlüssel

| Gruppe | Farbton                  | Best.Nr |
|--------|--------------------------|---------|
| Pr.1   | Alm-Altholz              | AAH     |
| Pr.1   | Alteiche rustik          | AER     |
| Pr.1   | Balkeneiche vintage grau | BVG     |

\*Akzent Best.Nr.

## Kombinationen

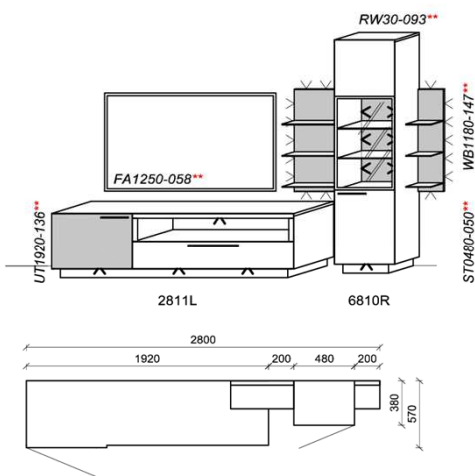
### Hinweis

■ = gek. Akzentflächen wahlweise in den angegebenen Farbtönen

\*\* = empfohlene Beleuchtung

### Kombination K019

spiegelseitig zur Abbildung: K919



| Stck | Bezeichnung  | Bestellnr. | Pr.1 |
|------|--------------|------------|------|
| 1x   | TV-Unterteil | 2811L-___* |      |
| 1x   | Standelement | 6810R-___* |      |

**K019-\_\_\_\*Σ**  
spiegelseitig zur Abbildung: K919-\_\_\_\*

### Empfohlenes Beleuchtungspaket:

|    |                           |            |  |
|----|---------------------------|------------|--|
| 1x | Fachbeleuchtung           | FA1250-058 |  |
| 1x | Sockelbeleuchtung         | ST0480-050 |  |
| 1x | TV-Unterteilbeleuchtung   | UT1920-136 |  |
| 1x | Rückwandbeleuchtung       | RW30-093   |  |
| 1x | Wandpaneelbeleuchtungsset | WB1180-147 |  |
| 1x | Trafo-Set                 | TRA60      |  |
| 1x | Fernsteuerung             | FS4        |  |

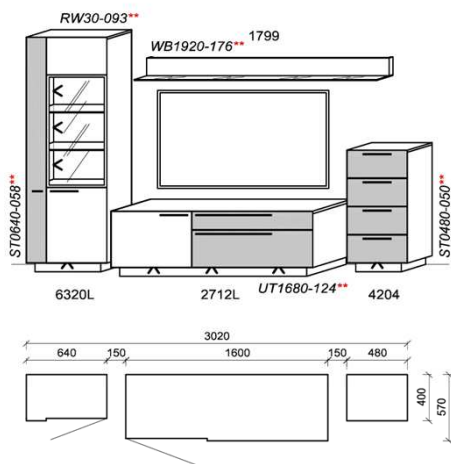
### Optionales Zubehör:

|    |                   |        |  |
|----|-------------------|--------|--|
| 1x | Kabeldurchführung | KD2004 |  |
| 1x | Highlightblende   | 9192   |  |

B: 280  
H: 199,5  
T: ~57  
Watt: 48,4

### Kombination K020

spiegelseitig zur Abbildung: K920



| Stck | Bezeichnung  | Bestellnr. | Pr.1 |
|------|--------------|------------|------|
| 1x   | Standelement | 6320L-___* |      |
| 1x   | TV-Unterteil | 2712L-___* |      |
| 1x   | Standelement | 4204-___*  |      |
| 1x   | Wandboard    | 1799       |      |

**K020-\_\_\_\*Σ**  
spiegelseitig zur Abbildung: K920-\_\_\_\*

### Empfohlenes Beleuchtungspaket:

|    |                         |            |  |
|----|-------------------------|------------|--|
| 1x | Sockelbeleuchtung       | ST0640-058 |  |
| 1x | TV-Unterteilbeleuchtung | UT1680-124 |  |
| 1x | Sockelbeleuchtung       | ST0480-050 |  |
| 1x | Rückwandbeleuchtung     | RW30-093   |  |
| 1x | Wandboardbeleuchtung    | WB1920-176 |  |
| 1x | Trafo-Set               | TRA60      |  |
| 1x | Fernsteuerung           | FS4        |  |

### Optionales Zubehör:

|    |                   |        |  |
|----|-------------------|--------|--|
| 1x | Kabeldurchführung | KD2004 |  |
| 1x | Highlightblende   | 9160   |  |

B: 302  
H: 199,5  
T: ~57  
Watt: 50,1

# KITZALM - ALPENFLAIR

## WOHNEN

Pr. 1: Salzkammergut Alteiche natur gebürstet

### Akzentfarbschlüssel

| Gruppe | Farbton                  | Best.Nr. |
|--------|--------------------------|----------|
| Pr.1   | Alm-Altholz              | AAH      |
| Pr.1   | Alteiche rustik          | AER      |
| Pr.1   | Balkeneiche vintage grau | BVG      |

\*Akzent Best.Nr.

# Wandboarde


## TV-Unterteile

### Hinweis

■ = gek. Akzentflächen wahlweise in den angegebenen Farbtönen!

**Wandboard**

Stelltiefe 17 B: 128  
Belastbar bis max. 10 kg T: 22  
H: 15,8



Best.Nr.: 1599


Pr.1:

Wandb.bel.: WB1280-114 11,4 W

= Summe 11,4 W

**Wandboard**

Stelltiefe 17 B: 160  
Belastbar bis max. 10 kg T: 22  
H: 15,8



Best.Nr.: 1699


Pr.1:

Wandb.bel.: WB1600-144 14,4 W

= Summe 14,4 W

**Wandboard**

Stelltiefe 17 B: 192  
Belastbar bis max. 10 kg T: 22  
H: 15,8



Best.Nr.: 1799

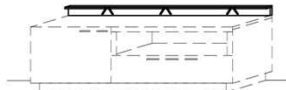
Pr.1:

Wandb.bel.: WB1920-176 17,6 W

= Summe 17,6 W

**UT-Highlightblende**


TV Unterteil Aufsatzblende  
incl. Beleuchtung



| Für Unterteilbreite:               |       |                               |        |
|------------------------------------|-------|-------------------------------|--------|
| 160                                | 168   | 192                           | 224    |
| <b>Type:</b><br>2711L/R<br>2712L/R | 2721  | 2812L/R<br>2823L/R<br>2811L/R | 2921   |
| <b>Best.Nr.:</b><br>9160           | 9168  | 9192                          | 9224   |
| Pr.1:                              |       |                               |        |
| Bel.: 7,7 W                        | 8,1 W | 9,3 W                         | 10,8 W |

**Steckboden**

Stelltiefe 22 B: 128  
Belastbar bis max. 10 kg T: 22  
H: ~3



Best.Nr.: 1577

Pr.1:

= Summe

**Steckboden**

Stelltiefe 22 B: 160  
Belastbar bis max. 10 kg T: 22  
H: ~3




Best.Nr.: 1677

Pr.1:

= Summe

**Steckboden**

Stelltiefe 22 B: 192  
Belastbar bis max. 10 kg T: 22  
H: ~3



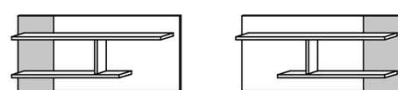
Best.Nr.: 1777

Pr.1:

= Summe

**Wandpaneel**

1 Wandpaneel B: 128  
Stelltiefe 21cm T: 25  
Belastbarkeit bis max. 10kg H: 64



Best.Nr.: 2600L-\_\* 2600R-\_\*

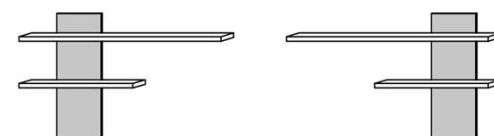
Pr.1:

Wandpaneelbeleuchtung: WB1281-181 18,1 W

= Summe 18,1 W

**Wandpaneel**

1 Wandpaneel B: 160  
Stelltiefe 21cm T: 25  
Belastbarkeit bis max. 10kg H: 105



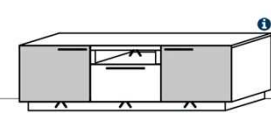
Best.Nr.: 2700L-\_\* 2700R-\_\*

Pr.1:

**TV-Unterteil**

2 Türen B: 168  
1 Schub T: ~57  
Staufach H: 55,5  
Kabelstaufach

**i Optional:**  
Highlightblende  
Best.Nr.: 9168  
(Siehe Seitenanfang)



Best.Nr.: 2721-\_\*

Pr.1:

Sockelbel.: UT1680-124 12,4 W

Fachbel.: FA0630-028 2,8 W

= Summe 15,2 W

**TV-Unterteil**

2 Türen B: 224  
1 Schub T: ~57  
Staufach H: 55,5  
Kabelstaufach

**i Optional:**  
Highlightblende  
Best.Nr.: 9224  
(Siehe Seitenanfang)



Best.Nr.: 2921-\_\*

Pr.1:

Sockelbel.: UT2240-151 15,1 W

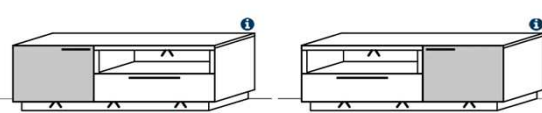
Fachbel.: FA0950-044 4,4 W

= Summe 19,5 W

**TV-Unterteil**

1 Tür B: 160  
1 Schub T: ~57  
1 Staufach H: 55,5  
Kabelstaufach

**i Optional:**  
Highlightblende  
Best.Nr.: 9160  
(Siehe Seitenanfang)



Best.Nr.: 2711L-\_\* 2711R-\_\*

Pr.1:

Sockelbeleuchtung: UT1680-124 12,4 W

Fachbeleuchtung: FA0950-044 4,4 W

= Summe 16,8 W

**Beleuchtung ohne Trafo. Bitte wählen Sie den passenden Trafo unter Beachtung der Wattleistung in der Zubehörliste aus!**  
Optional stehen Ihnen weitere Ausstattungsmöglichkeiten in der Zubehörliste zur Verfügung!

# KITZALM - ALPENFLAIR

## WOHNEN

Pr. 1: Salzkammergut Alteiche natur gebürstet

### Akzentfarbschlüssel

| Gruppe | Farbton                  | Best.Nr |
|--------|--------------------------|---------|
| Pr.1   | Alm-Altholz              | AAH     |
| Pr.1   | Alteiche rustik          | AER     |
| Pr.1   | Balkeneiche vintage grau | BVG     |

\*Akzent Best.Nr.

# TV-Unterteile

## Standelemente

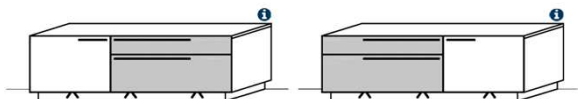
### Hinweis

■ = gek. Akzentflächen wahlweise in den angegebenen Farbtönen!

### TV-Unterteil

|               |         |
|---------------|---------|
| 1 Tür         | B: 160  |
| 2 Schübe      | T: ~57  |
| Kabelstaufach | H: 55,5 |

**i Optional:**  
Highlightblende  
Best.Nr.: 9160  
(Siehe vorh. Seite)

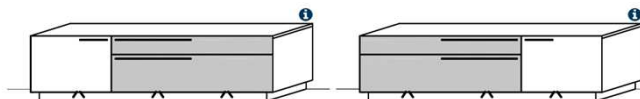


|           |                                      |          |
|-----------|--------------------------------------|----------|
| Best.Nr.: | 2712L-_*                             | 2712R-_* |
| Pr.1:     | Sockelbeleuchtung: UT1680-124 12,4 W |          |
| = Summe   | 12,4 W                               |          |

### TV-Unterteil

|               |         |
|---------------|---------|
| 1 Tür         | B: 192  |
| 2 Schübe      | T: ~57  |
| Kabelstaufach | H: 55,5 |

**i Optional:**  
Highlightblende  
Best.Nr.: 9192  
(Siehe vorh. Seite)

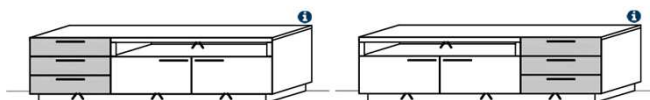


|           |                                      |          |
|-----------|--------------------------------------|----------|
| Best.Nr.: | 2812L-_*                             | 2812R-_* |
| Pr.1:     | Sockelbeleuchtung: UT1920-136 13,6 W |          |
| = Summe   | 13,6 W                               |          |

### TV-Unterteil

|               |         |
|---------------|---------|
| 2 Türen       | B: 192  |
| 3 Schübe      | T: ~57  |
| 1 Staufach    | H: 55,5 |
| Kabelstaufach |         |

**i Optional:**  
Highlightblende  
Best.Nr.: 9192  
(Siehe vorh. Seite)



|           |                                      |          |
|-----------|--------------------------------------|----------|
| Best.Nr.: | 2823L-_*                             | 2823R-_* |
| Pr.1:     | Sockelbeleuchtung: UT1920-136 13,6 W |          |
|           | Fachbeleuchtung: FA1250-058 5,8 W    |          |
| = Summe   | 19,4 W                               |          |

### TV-Unterteil

|               |         |
|---------------|---------|
| 1 Tür         | B: 192  |
| 1 Schub       | T: ~57  |
| 1 Staufach    | H: 55,5 |
| Kabelstaufach |         |

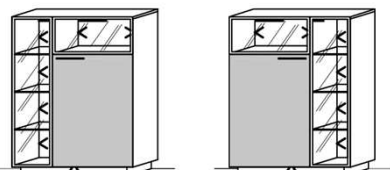
**i Optional:**  
Highlightblende  
Best.Nr.: 9192  
(Siehe vorh. Seite)



|           |                                      |          |
|-----------|--------------------------------------|----------|
| Best.Nr.: | 2811L-_*                             | 2811R-_* |
| Pr.1:     | Sockelbeleuchtung: UT1920-136 13,6 W |          |
|           | Fachbeleuchtung: FA1250-058 5,8 W    |          |
| = Summe   | 19,4 W                               |          |

### Standelement

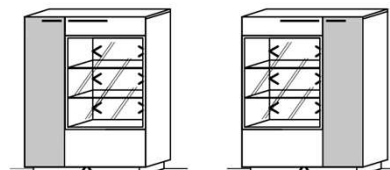
|             |          |
|-------------|----------|
| 2 Türen     | B: 96    |
| 1 Klappe    | T: ~40   |
| 3 Glasböden | H: 135,5 |
| 3 Holzböden |          |



|           |                                      |          |
|-----------|--------------------------------------|----------|
| Best.Nr.: | 4530L-_*                             | 4530R-_* |
| Pr.1:     | Sockelbeleuchtung: ST0960-073 7,3 W  |          |
|           | Rückwandbeleuchtung: RW10-031 3,1 W  |          |
|           | Rückwandbeleuchtung: RW40-123 12,3 W |          |
| = Summe   | 22,7 W                               |          |

### Standelement

|             |          |
|-------------|----------|
| 2 Türen     | B: 96    |
| 2 Glasböden | T: ~40   |
| 4 Holzböden | H: 135,5 |



|           |                                     |          |
|-----------|-------------------------------------|----------|
| Best.Nr.: | 4520L-_*                            | 4520R-_* |
| Pr.1:     | Sockelbeleuchtung: ST0960-073 7,3 W |          |
|           | Rückwandbeleuchtung: RW30-093 9,3 W |          |
| = Summe   | 16,6 W                              |          |

**Beleuchtung ohne Trafo. Bitte wählen Sie den passenden Trafo unter Beachtung der Wattleistung in der Zubehörliste aus!**  
**Optional stehen Ihnen weitere Ausstattungsmöglichkeiten in der Zubehörliste zur Verfügung!**

# KITZALM - ALPENFLAIR

## WOHNEN

Pr. 1: Salzkammergut Alteiche natur gebürstet

### Akzentfarbschlüssel

| Gruppe | Farbton                  | Best.Nr |
|--------|--------------------------|---------|
| Pr.1   | Alm-Altholz              | AAH     |
| Pr.1   | Alteiche rustik          | AER     |
| Pr.1   | Balkeneiche vintage grau | BVG     |

\*Akzent Best.Nr.

# Standelemente

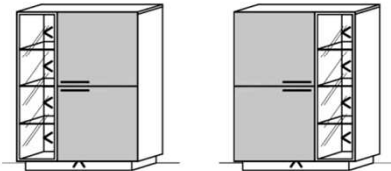
### Hinweis

■ = gek. Akzentflächen wahlweise in den angegebenen Farbtönen!

### Standelement

3 Türen  
3 Glasböden  
3 Holzböden

B: 96  
T: ~40  
H: 135,5



Best.Nr.: 4539L-...\*      4539R-...\*

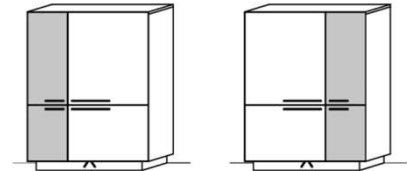
Pr.1:

|                      |            |        |
|----------------------|------------|--------|
| Sockelbeleuchtung:   | ST0960-073 | 7,3 W  |
| Rückwandbeleuchtung: | RW40-123   | 12,3 W |
| = Summe              |            | 19,6 W |

### Standelement

2 Türen  
6 Holzböden

B: 96  
T: ~40  
H: 135,5



Best.Nr.: 4540L-...\*      4540R-...\*

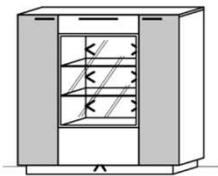
Pr.1:

|                    |            |       |
|--------------------|------------|-------|
| Sockelbeleuchtung: | ST0960-073 | 7,3 W |
| = Summe            |            | 7,3 W |

### Standelement

3 Türen  
2 Glasböden  
7 Holzböden

B: 128  
T: ~40  
H: 135,5



Best.Nr.: 4630-...\*

Pr.1:

|                      |            |        |
|----------------------|------------|--------|
| Sockelbeleuchtung:   | ST1280-089 | 8,9 W  |
| Rückwandbeleuchtung: | RW30-093   | 9,3 W  |
| = Summe              |            | 18,2 W |

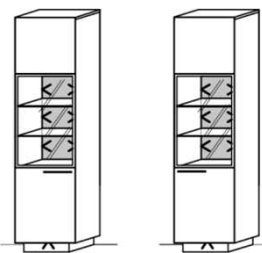
### Beispiel: Kombination K013



### Standelement

1 Tür  
2 Glasböden  
4 Holzböden

B: 48  
T: 38  
H: 199,5



Best.Nr.: 6210L-...\*      6210R-...\*

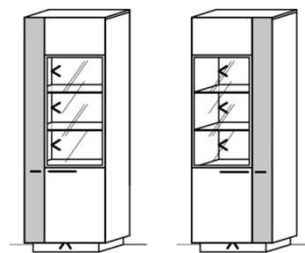
Pr.1:

|                      |            |        |
|----------------------|------------|--------|
| Sockelbeleuchtung:   | ST0480-050 | 5,0 W  |
| Rückwandbeleuchtung: | RW30-093   | 9,3 W  |
| = Summe              |            | 14,3 W |

### Standelement

2 Türen  
2 Glasböden  
3 Holzböden

B: 64  
T: ~40  
H: 199,5



Best.Nr.: 6320L-...\*      6320R-...\*

Pr.1:

|                      |            |        |
|----------------------|------------|--------|
| Sockelbeleuchtung:   | ST0640-058 | 5,8 W  |
| Rückwandbeleuchtung: | RW30-093   | 9,3 W  |
| = Summe              |            | 15,1 W |

**Beleuchtung ohne Trafo. Bitte wählen Sie den passenden Trafo unter Beachtung der Wattleistung in der Zubehörliste aus!**  
**Optional stehen Ihnen weitere Ausstattungsmöglichkeiten in der Zubehörliste zur Verfügung!**



# KITZALM - ALPENFLAIR

## WOHNEN

Pr. 1: Salzkammergut Alteiche natur gebürstet

### Akzentfarbschlüssel

| Gruppe | Farbton                  | Best.Nr |
|--------|--------------------------|---------|
| Pr.1   | Alm-Altholz              | AAH     |
| Pr.1   | Alteiche rustik          | AER     |
| Pr.1   | Balkeneiche vintage grau | BVG     |

\*Akzent Best.Nr.

# Standelemente

## Hängeelemente

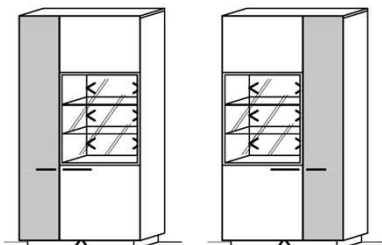
### Hinweis

■ = gek. Akzentflächen wahlweise in den angegebenen Farbtönen!

### Standelement

2 Türen  
2 Glasböden  
10 Holzböden

B: 96  
T: ~40  
H: 199,5



Best.Nr.:

6520L-...\*

6520R-...\*

Pr.1:

Sockelbeleuchtung: ST0960-073 7,3 W

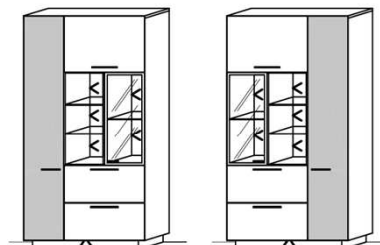
Rückwandbeleuchtung: RW30-093 9,3 W

= Summe 16,6 W

### Standelement

3 Türen  
2 Schübe  
3 Glasböden  
7 Holzböden

B: 96  
T: ~40  
H: 199,5



Best.Nr.:

6522L-...\*

6522R-...\*

Pr.1:

Sockelbeleuchtung: ST0960-073 7,3 W

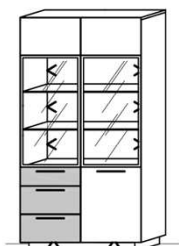
Rückwandbeleuchtung: 2x RW30-093 18,6 W

= Summe 25,9 W

### Standelement

2 Türen  
2 Schübe  
2 Glasböden  
4 Holzböden

B: 96  
T: ~40  
H: 199,5



Best.Nr.:

6529-...\*

Pr.1:

Sockelbeleuchtung: ST0960-073 7,3 W

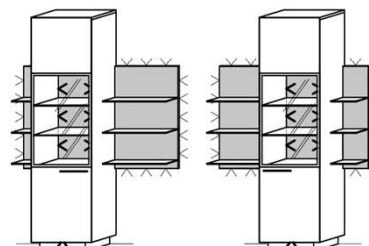
Rückwandbeleuchtung: RW30-093 9,3 W

= Summe 16,6 W

### Standelement

1 Tür  
2 Glasböden  
4 Holzböden  
1 Paneelset

B: 118  
T: 38  
H: 199,5



Best.Nr.:

6810L-...\*

6810R-...\*

Pr.1:

Sockelbeleuchtung: ST0480-050 5,0 W

Rückwandbeleuchtung: RW30-093 9,3 W

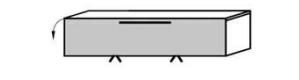
Paneelsetbeleuchtung: WB1180-147 14,7 W

= Summe 29,0 W

### Hängeelemente

1 Klappe

B: 128  
T: ~40  
H: 32



Best.Nr.:

1610-...\*

Pr.1:

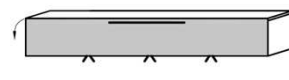
Unterbodenbeleuchtung.: HB1280-059 5,9 W

= Summe 5,9 W

### Hängeelemente

1 Klappe

B: 192  
T: ~40  
H: 32



Best.Nr.:

1810-...\*

Pr.1:

Unterbodenbeleuchtung.: HB1920-090 9,0 W

= Summe 9,0 W

**Beleuchtung ohne Trafo. Bitte wählen Sie den passenden Trafo unter Beachtung der Wattleistung in der Zubehörliste aus!**  
Optional stehen Ihnen weitere Ausstattungsmöglichkeiten in der Zubehörliste zur Verfügung!

# KITZALM - ALPENFLAIR WOHNEN

Pr. 1: Salzkammergut Alteiche natur gebürstet

## Akzentfarbschlüssel

| Gruppe | Farbton                  | Best.Nr |
|--------|--------------------------|---------|
| Pr.1   | Alm-Altholz              | AAH     |
| Pr.1   | Alteiche rustik          | AER     |
| Pr.1   | Balkeneiche vintage grau | BVG     |

\*Akzent Best.Nr.

# Hängeelemente

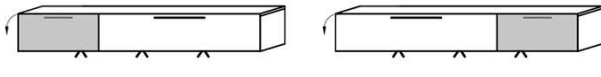
## Hinweis

■ = gek. Akzentflächen wahlweise in den angegebenen Farbtönen!

### Hängeelemente

2 Klappen

B: 192  
T: ~40  
H: 32



Best.Nr.: 1820L-\_\*

1820R-\_\*

Pr.1:

Unterbodenbeleuchtung.: HB1920-090 9,0 W

= Summe 9,0 W

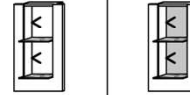
### Hängeelement

2 Glasböden

B: 38,7  
T: 23,5  
H: 74,3

RW: Natur

RW: Akzent



Best.Nr.: 2100

2109-\_\*

Pr.1:

Rückwandbel.: RW20-062 6,2 W

= Summe 6,2 W


### Hängeelement

2 Glasböden

B: 38,7  
T: 23,5  
H: 104,8

RW: Natur

RW: Akzent



Best.Nr.: 3100

3109-\_\*

Pr.1:

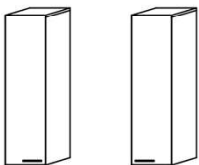
Rückwandbel.: RW30-093 9,3 W

= Summe 9,3 W

### Hängeelement

3 Holzböden

B: 32  
T: 38  
H: 128



Best.Nr.: 4110L

4110R

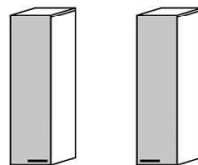
Pr.1:

= Summe

### Hängeelement

3 Holzböden

B: 32  
T: ~40  
H: 128



Best.Nr.: 4119L-\_\*

4119R-\_\*

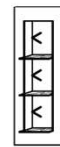
Pr.1:

= Summe

### Hängeelement

3 Glasböden

B: 38,7  
T: 23,5  
H: 117,6



Best.Nr.: 4100

Pr.1:

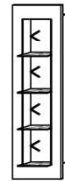
Rückwandbel.: RW30-093 9,3 W

= Summe 9,3 W

### Hängeelement

4 Glasböden

B: 38,7  
T: 23,5  
H: 148,7



Best.Nr.: 6100

Pr.1:

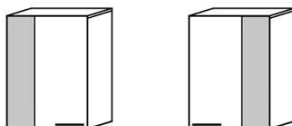
Rückwandbel.: RW40-123 12,3 W

= Summe 12,3 W

### Hängeelemente

1 Tür  
2 Holzböden

B: 64  
T: ~40  
H: 96



Best.Nr.: 3310L-\_\*

3310R-\_\*


Pr.1:

= Summe

### Hängeelemente

1 Tür  
3 Glasböden  
3 Holzböden

B: 64  
T: ~40  
H: 128



Best.Nr.: 4319L-\_\*

4319R-\_\*

Pr.1:

Rückwandbeleuchtung: RW40-123 12,3 W

= Summe 12,3 W

**Beleuchtung ohne Trafo. Bitte wählen Sie den passenden Trafo unter Beachtung der Wattleistung in der Zubehörliste aus!**  
Optional stehen Ihnen weitere Ausstattungsmöglichkeiten in der Zubehörliste zur Verfügung!

# KITZALM - ALPENFLAIR

## WOHNEN

Pr. 1: Salzkammergut Alteiche natur gebürstet

### Akzentfarbschlüssel

| Gruppe | Farbton                  | *Best.Nr |
|--------|--------------------------|----------|
| Pr.1   | Alm-Altholz              | AAH      |
| Pr.1   | Alteiche rustik          | AER      |
| Pr.1   | Balkeneiche vintage grau | BVG      |

\*Akzent Best.Nr.

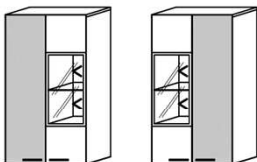
# Sideboards Hängeelemente

### Hinweis

■ = gek. Akzentflächen wahlweise in den angegebenen Farbtönen!

### Hängeelemente

2 Türen B: 64  
1 Glasboden T: ~40  
5 Holzböden H: 128



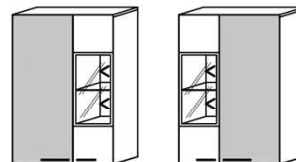
Best.Nr.: 4320L-\_\* 4320R-\_\*

Pr.1:  
Rückwandbeleuchtung: RW20-062 6,2 W

= Summe 6,2 W

### Hängeelemente

2 Türen B: 80  
1 Glasboden T: ~40  
5 Holzböden H: 128



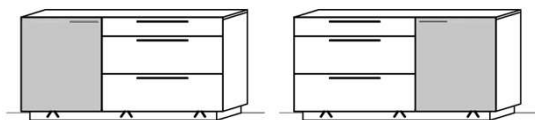
Best.Nr.: 4420L-\_\* 4420R-\_\*

Pr.1:  
Rückwandbeleuchtung: RW20-062 6,2 W

= Summe 6,2 W

### Sideboard

1 Tür B: 160  
3 Schübe T: ~40  
2 Holzböden H: 87,5



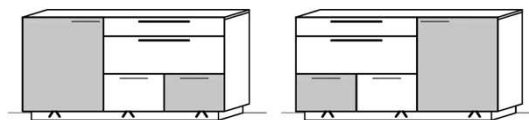
Best.Nr.: 3713L-\_\* 3713R-\_\*

Pr.1:  
Sockelbeleuchtung: ST1680-108 10,8 W

= Summe 10,8 W

### Sideboard

1 Tür B: 160  
4 Schübe T: ~40  
2 Holzböden H: 87,5



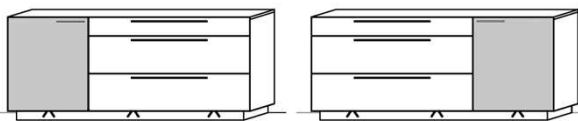
Best.Nr.: 3714L-\_\* 3714R-\_\*

Pr.1:  
Sockelbeleuchtung: ST1680-108 10,8 W

= Summe 10,8 W

### Sideboard

1 Tür B: 192  
3 Schübe T: ~40  
2 Holzböden H: 87,5



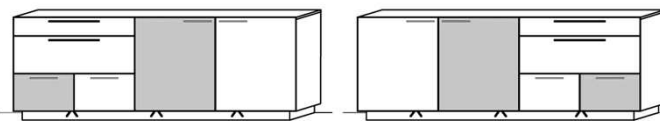
Best.Nr.: 3813L-\_\* 3813R-\_\*

Pr.1:  
Sockelbeleuchtung: ST1920-119 11,9 W

= Summe 11,9 W

### Sideboard

2 Tür B: 224  
4 Schübe T: ~40  
4 Holzböden H: 87,5



Best.Nr.: 3924L-\_\* 3924R-\_\*

Pr.1:  
Sockelbeleuchtung: ST2240-135 13,5 W

= Summe 13,5 W

**Beleuchtung ohne Trafo. Bitte wählen Sie den passenden Trafo unter Beachtung der Wattleistung in der Zubehörliste aus!**  
**Optional stehen Ihnen weitere Ausstattungsmöglichkeiten in der Zubehörliste zur Verfügung!**

# KITZALM - ALPENFLAIR

## WOHNEN

Pr. 1: Salzkammergut Alteiche natur gebürstet

### Akzentfarbschlüssel

| Gruppe | Farbton                  | Best.Nr |
|--------|--------------------------|---------|
| Pr.1   | Alm-Altholz              | AAH     |
| Pr.1   | Alteiche rustik          | AER     |
| Pr.1   | Balkeneiche vintage grau | BVG     |

\*Akzent Best.Nr.

# Sideboards Highboards


### Hinweis

■ = gek. Akzentflächen wahlweise in den angegebenen Farbtönen!

**Sideboard**

4 Schübe

B: 48  
T: ~40  
H: 103,5



Best.Nr.: 4204-\_\_\_\*

Pr.1:

Sockelbel.: ST0480-050 5,0 W

= Summe 5,0 W

**Sideboard**

3 Türen  
3 Schübe  
2 Glasböden

B: 192  
T: ~40  
H: 103,5



Best.Nr.: 4833-\_\_\_\*

Pr.1:

Sockelbel.: ST1920-119 11,9 W

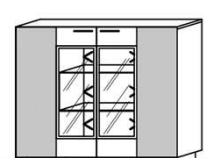
Rückwandbel.: 2x RW20-062 12,4 W

= Summe 24,3 W

**Highboard**

2 Türen  
2 Glasböden  
4 Holzböden

B: 128  
T: ~40  
H: 119,5



Best.Nr.: 4620-\_\_\_\*

Pr.1:

Sockelbel.: ST1280-089 8,9 W

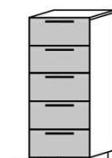
Rückwandbel.: RW40-123 12,3 W

= Summe 21,2 W

**Highboard**

5 Schübe

B: 48  
T: ~40  
H: 127,5



Best.Nr.: 4605-\_\_\_\*

Pr.1:

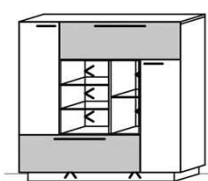
Sockelbel.: ST0480-050 5,0 W

= Summe 5,0 W

**Highboard**

2 Türen  
2 Schübe  
3 Glasböden  
4 Holzböden

B: 128  
T: ~40  
H: 135,5



Best.Nr.: 4622-\_\_\_\*

Pr.1:

Sockelbel.: ST1280-089 8,9 W

Rückwandbel.: 2x RW20-062 12,4 W

= Summe 21,3 W

**Highboard**

3 Türen  
3 Schübe  
3 Glasböden  
3 Holzböden

B: 128  
T: ~40  
H: 135,5



Best.Nr.: 4623-\_\_\_\*

Pr.1:

Sockelbel.: ST1280-089 8,9 W

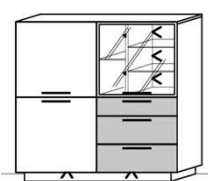
Rückwandbel.: 2x RW20-062 12,4 W

= Summe 21,3 W

**Highboard**

3 Türen  
3 Schübe  
3 Glasböden  
3 Holzböden

B: 128  
T: ~40  
H: 135,5



Best.Nr.: 4629-\_\_\_\*

Pr.1:

Sockelbel.: ST1280-089 8,9 W

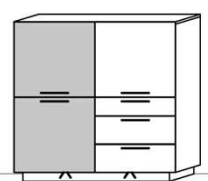
Rückwandbel.: 2x RW20-062 12,4 W

= Summe 21,3 W

**Highboard**

3 Türen  
3 Schübe  
5 Holzböden

B: 128  
T: ~40  
H: 135,5



Best.Nr.: 4633-\_\_\_\*

Pr.1:

Sockelbel.: ST1280-089 8,9 W

= Summe 8,9 W

**Beleuchtung ohne Trafo. Bitte wählen Sie den passenden Trafo unter Beachtung der Wattleistung in der Zubehörliste aus!**  
Optional stehen Ihnen weitere Ausstattungsmöglichkeiten in der Zubehörliste zur Verfügung!

# KITZALM - ALPENFLAIR WOHNEN

Pr. 1: Salzkammergut Alteiche natur gebürstet

## Akzentfarbschlüssel

| Gruppe | Farbton                  | *Best.Nr |
|--------|--------------------------|----------|
| Pr.1   | Alm-Altholz              | AAH      |
| Pr.1   | Alteiche rustik          | AER      |
| Pr.1   | Balkeneiche vintage grau | BVG      |

\*Akzent Best.Nr.

# Beleuchtung

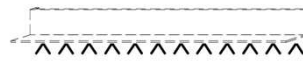
## Hinweis

■ = gek. Akzentflächen wahlweise in den angegebenen Farbtönen!

## Wandboardbeleuchtung Basic

Anschlussleitung 2,0 m lang  
Leuchtmittel unten verbaut!

| WB-Breite | Watt | Bestellnr. | Pr.1 |
|-----------|------|------------|------|
| 128 cm    | 5,7  | WA1280-057 |      |
| 160 cm    | 7,2  | WA1600-072 |      |
| 192 cm    | 8,8  | WA1920-088 |      |



## Wandboardbeleuchtung Premium

Anschlussleitung 2,0 m lang  
Leuchtmittel oben und unten verbaut!

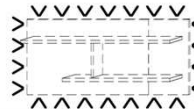
| Breite | Watt | Bestellnr. | Pr.1 |
|--------|------|------------|------|
| 128 cm | 11,4 | WB1280-114 |      |
| 160 cm | 14,4 | WB1600-144 |      |
| 192 cm | 17,6 | WB1920-176 |      |



## Wandpaneelbeleuchtung

Anschlussleitung 2,0 m lang  
Leuchtmittel umlaufend verbaut!

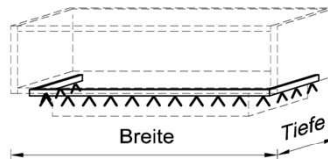
| Breite | Watt | Bestellnr. | Pr.1 |
|--------|------|------------|------|
| 128 cm | 18,1 | WB1281-181 |      |



## Sockelbeleuchtung (Standelemente + High-, Sideboard)

Anschlussleitung 2,0 m lang

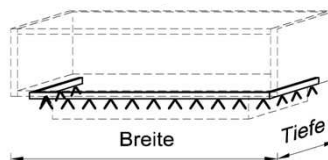
| Breite | Tiefe | Watt | Bestellnr. | Pr.1 |
|--------|-------|------|------------|------|
| 48 cm  | 38 cm | 5,0  | ST0480-050 |      |
| 64 cm  | 38 cm | 5,8  | ST0640-058 |      |
| 96 cm  | 38 cm | 7,3  | ST0960-073 |      |
| 128 cm | 38 cm | 8,9  | ST1280-089 |      |
| 168 cm | 38 cm | 10,8 | ST1680-108 |      |
| 192 cm | 38 cm | 11,9 | ST1920-119 |      |
| 224 cm | 38 cm | 13,5 | ST2240-135 |      |



## Sockelbeleuchtung (TV-Unterteile)

Anschlussleitung 2,0 m lang

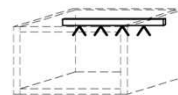
| Breite | Tiefe | Watt | Bestellnr. | Pr.1 |
|--------|-------|------|------------|------|
| 168 cm | 55 cm | 12,4 | UT1680-124 |      |
| 192 cm | 55 cm | 13,6 | UT1920-136 |      |
| 224 cm | 55 cm | 15,1 | UT2240-151 |      |



## TV-Unterteil Fachbeleuchtung

Anschlussleitung 2,0 m lang

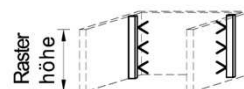
| Fachbreite | Watt | Bestellnr. | Pr.1 |
|------------|------|------------|------|
| bis 63 cm  | 2,8  | FA0630-028 |      |
| bis 95 cm  | 4,4  | FA0950-044 |      |
| bis 125 cm | 5,8  | FA1250-058 |      |



## Rückwandbeleuchtung

Rechts- und linksseitige Rückwand-Beleuchtungseinheit!  
Anschlussleitung 2,0 m lang

| Rasterhöhe      | Watt | Bestellnr. | Pr.1 |
|-----------------|------|------------|------|
| bis 32 cm (1R)  | 3,1  | RW10-031   |      |
| bis 64 cm (2R)  | 6,2  | RW20-062   |      |
| bis 96 cm (3R)  | 9,3  | RW30-093   |      |
| bis 128 cm (4R) | 12,3 | RW40-123   |      |



## Hängeelement Unterbodenbeleuchtung

Anschlussleitung 2,0 m lang

| Breite | Watt | Bestellnr. | Pr.1 |
|--------|------|------------|------|
| 128 cm | 5,9  | HB1280-059 |      |
| 192 cm | 9,0  | HB1920-090 |      |



**Hinweis:**  
**Beleuchtung ohne Trafo!**  
Bitte wählen Sie den passenden Trafo unter Beachtung der benötigten Gesamtwattleistung aus! (Siehe nächste Seite)

# KITZALM - ALPENFLAIR WOHNEN

Pr. 1: Salzkammergut Alteiche natur gebürstet

## Akzentfarbschlüssel

| Gruppe | Farbton                  | Best.Nr. |
|--------|--------------------------|----------|
| Pr.1   | Alm-Altholz              | AAH      |
| Pr.1   | Alteiche rustik          | AER      |
| Pr.1   | Balkeneiche vintage grau | BVG      |

\*Akzent Best.Nr.

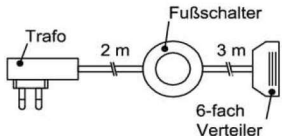
## Zubehör

### Hinweis

= gek. Akzentflächen wahlweise in den angegebenen Farbönen!

### Trafo-Set 15 Watt

- 1x Fußschalter
- 1x Trafo 15 Watt
- 1x 6-fach Verteiler

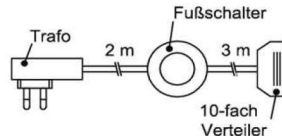


Best.Nr.: TRA15

Pr.1:

### Trafo-Set 30 Watt

- 1x Fußschalter
- 1x Trafo 30 Watt
- 1x 10-fach Verteiler

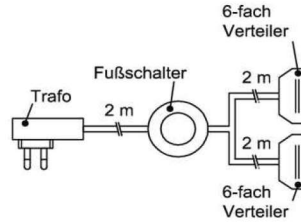


Best.Nr.: TRA30

Pr.1:

### Trafo-Set 60 Watt

- 1x Fußschalter
- 1x Trafo 60 Watt
- 2x 6-fach Verteiler



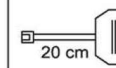
Best.Nr.: TRA60

Pr.1:

### Mehrfachstecker-Set

- 1x 6-fach Verteiler für weitere Beleuchtungen
- 1x 2m Verlängerung

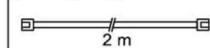
#### 6-fach Verteiler



Möglicher Anschluss von:

- 6x Beleuchtung
- Mehrfachstecker mit Verlängerung

#### Verlängerung



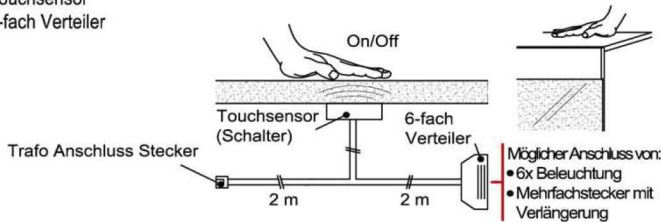
Best.Nr.: MFV06

Pr.1:

### Touchsensor-Set (Lichtschaltung)

Verdeckter Lichtschalter für komfortables Schalten durch Berühren der Korpusoberfläche!

- 1x Touchsensor
- 1x 6-fach Verteiler



Möglicher Anschluss von:

- 6x Beleuchtung
- Mehrfachstecker mit Verlängerung

#### Bestellhinweis

Belastbar bis max. 30 Watt!  
Anschluss von max. 1 Trafo!

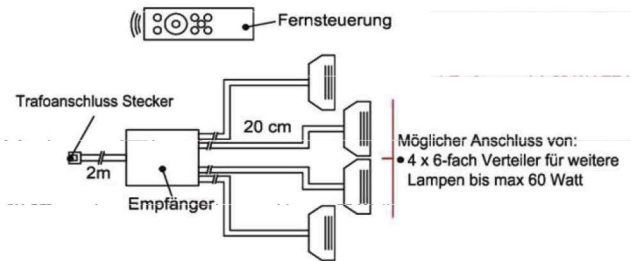
Best.Nr.: TSS01

Pr.1:

### Fernsteuerungs-Set (Lichtschaltung)

- 1x Fernsteuerung (4 Kanal)
- 1x Steuereinheit für max 1 Trafo

**Warnhinweis:**  
Belastbar bis max. 60 Watt!



Möglicher Anschluss von:

- 4 x 6-fach Verteiler für weitere Lampen bis max 60 Watt

Best.Nr.: FS4

Pr.1:

### Kabeldurchführung

- 1x Kabeldurchführung mit Bürstenabdichtung für Holzböden
- Durchlassbohrung auf Abdeckplatte hinten mittig!
- Ø: 6 cm

#### Bestellhinweis

Bitte TV-Unterteil Type angeben!

Best.Nr.: KD06

Pr.1:



### Kabeldurchführung

- 1x Kabeldurchführung für Holzböden
- Durchlassbohrung auf Abdeckplatte hinten mittig!
- B: 20,7cm | T: 4,5cm

#### Bestellhinweis

Bitte TV-Unterteil Type angeben!

Best.Nr.: KD2004

Pr.1:



### Schubkasten Vollauszug

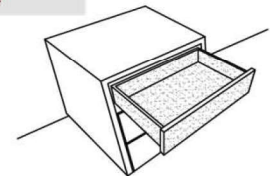
- 1x Schub Vollauszug für uneingeschränkte Zugriffsmöglichkeit

#### Bestellhinweis

Bitte betreffende Type und Schub angeben!

Best.Nr.: SKV01

Pr.1:



### TV Glasaufsatz

Glas wahlweise in Schiefergrau oder Terra getönt.

- B: 65 cm
- T: 40 cm
- H: 12 cm

Glasfarbe  
Schiefergrau



Best.Nr.: 0199

Pr.1:

Glasfarbe  
Terra getönt



Best.Nr.: 0188

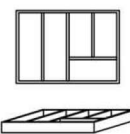
Pr.1:

### Besteckeinsatz

- 1x Besteckeinsatz für Sideboardschubkasten

Wahlweise in zwei Größen:

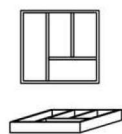
- B: 40,9 cm
- T: 30,9 cm
- H: 5,0 cm



Best.Nr.: BE409

Pr.1:

- B: 30,9 cm
- T: 30,9 cm
- H: 5,0 cm



Best.Nr.: BE309

Pr.1:

# KITZALM - ALPENFLAIR WOHNEN

Pr. 1: Salzkammergut Alteiche natur gebürstet

## Akzentfarbschlüssel

| Gruppe | Farbton                  | *Best.Nr |
|--------|--------------------------|----------|
| Pr.1   | Alm-Altholz              | AAH      |
| Pr.1   | Alteiche rustik          | AER      |
| Pr.1   | Balkeneiche vintage grau | BVG      |

\*Akzent Best.Nr.

## Zubehör

### Hinweis

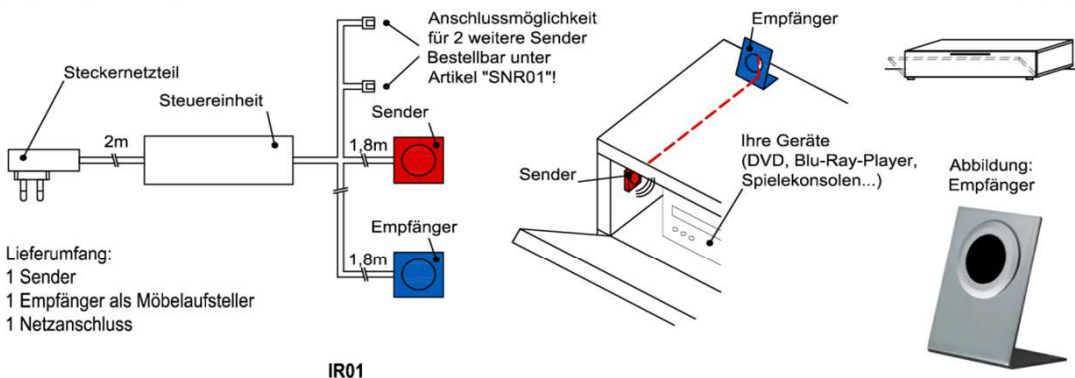
■ = gek. Akzentflächen wahlweise in den angegebenen Farbtönen!

### IR- Repeater (Funkübertragungs-Set)

Der Infrarot-Repeater ermöglicht Ihnen bei geschlossener Möbelklappe die dahinter stehenden Geräte anzusteuern.

**Funktion:**  
Das Infrarot-Signal Ihrer Fernbedienung wird vom Empfänger aufgenommen und über den Sender in das jeweilige Möbelfach an Ihre Geräte weitergeleitet.

**Anwendung:**  
Signalweiterleitung für Fernseher, HiFi-Anlagen, Spielekonsolen, DVD- & Blu-Ray-Player!



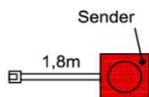
Best.Nr.:

Pr.1:

### IR- Repeater Zusatzsender

1 Sender

Zusatzsender für die Signalübertragung in weiteren Multimediafächern!



Best.Nr.:

SNR01

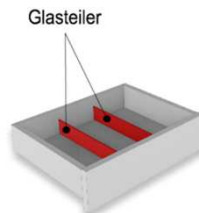
Pr.1:

### Schubkasten Einteilungsset

1 paar Glasteiler für 3 Fächer

Hinweis:

Glasteiler in der Schubkastenbreite variabel einbaubar



#### Bestellhinweis

Bitte betreffende Type und Schub angeben!

Best.Nr.:

SE02

Pr.1:

# KITZALM - ALPENFLAIR

## WOHNEN

Pr. 1: Salzkammergut Alteiche natur gebürstet

### Akzentfarbschlüssel

| Gruppe | Farbton                  | Best.Nr |
|--------|--------------------------|---------|
| Pr.1   | Alm-Altholz              | AAH     |
| Pr.1   | Alteiche rustik          | AER     |
| Pr.1   | Balkeneiche vintage grau | BVG     |

\*Akzent Best.Nr.

# Tische

### Hinweis

■ = gek. Akzentflächen wahlweise in den angegebenen Farbtönen!

## Ecktische

Tischplatte wahlweise aus Holz oder Tischrahmen mit Glaseinlage

- Holztischplatte
- Zwischenboden

B: 70  
T: 70  
H: 50

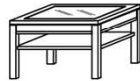


Best.Nr.: ETHZ 70A

Pr.1:

- Tischrahmen mit Glaseinlage
- Zwischenboden

B: 70  
T: 70  
H: 50



Best.Nr.: ETGZ 70A

- Holztischplatte

B: 70  
T: 70  
H: 44



Best.Nr.: ETH 70A

- Tischrahmen mit Glaseinlage

B: 70  
T: 70  
H: 44



Best.Nr.: ETG 70A

## Couchtische

Tischplatte wahlweise aus Holz oder Tischrahmen mit Glaseinlage

- Holztischplatte
- Zwischenboden

B: 120  
T: 70  
H: 50

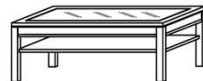


Best.Nr.: CTHZ 120A

Pr.1:

- Tischrahmen mit Glaseinlage
- Zwischenboden

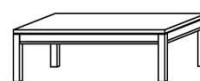
B: 120  
T: 70  
H: 50



Best.Nr.: CTGZ 120A

- Holztischplatte

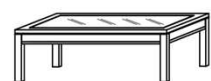
B: 120  
T: 70  
H: 44



Best.Nr.: CTH 120A

- Tischrahmen mit Glaseinlage

B: 120  
T: 70  
H: 44



Best.Nr.: CTG 120A

## Couchtische

Tischplatte wahlweise aus Holz oder Tischrahmen mit Glaseinlage

- Holztischplatte
- Zwischenboden

B: 90  
T: 90  
H: 50



Best.Nr.: ETHZ 90A

Pr.1:

- Tischrahmen mit Glaseinlage
- Zwischenboden

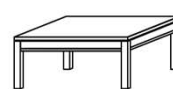
B: 90  
T: 90  
H: 50



Best.Nr.: ETGZ 90A

- Holztischplatte

B: 90  
T: 90  
H: 44



Best.Nr.: ETH 90A

- Tischrahmen mit Glaseinlage

B: 90  
T: 90  
H: 44



Best.Nr.: ETG 90A

## Couchtische

Säulencouchtisch mit Schubkasten

B: 80  
T: 80  
H: 48

Akzenttischplatte



Best.Nr.: CTD 80-\_\_\_\*

Pr.1:

Naturtischplatte



Best.Nr.: CTD 80-NAT

B: 90  
T: 90  
H: 48

Akzenttischplatte



Best.Nr.: CTD 90-\_\_\_\*

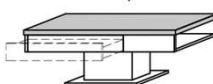
Naturtischplatte



Best.Nr.: CTD 90-NAT

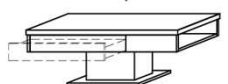
B: 120  
T: 70  
H: 48

Akzenttischplatte



Best.Nr.: CTD 120-\_\_\_\*

Naturtischplatte



Best.Nr.: CTD 120-NAT

Glasauflage für Couchtischplatte (Spritzschutz / 8mm ESG)

Best.Nr.: CTGP80

Pr.1:

Best.Nr.: CTGP90

Best.Nr.: CTGP120



# KITZALM - ALPENFLAIR WOHNEN

Pr. 1: Salzkammergut Alteiche natur gebürstet

| Akzentfarbschlüssel |                          |         |
|---------------------|--------------------------|---------|
| Gruppe              | Farbton                  | Best.Nr |
| Pr.1                | Alm-Altholz              | AAH     |
| Pr.1                | Alteiche rustik          | AER     |
| Pr.1                | Balkeneiche vintage grau | BVG     |

\*Akzent Best.Nr.

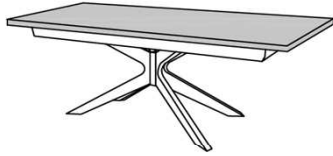
## Esstische

### Hinweis

■ = gek. Akzentflächen wahlweise in den angegebenen Farbtönen!

### Esstisch

Esszimmertisch  
Akzentplatte  
Sternförmiges Fußgestell



|        |        |        |
|--------|--------|--------|
| B: 200 | B: 180 | B: 160 |
| T: 95  | T: 95  | T: 95  |
| H: 76  | H: 76  | H: 76  |

Best.Nr.:    **TSF20-\_\_\***    **TSF18-\_\_\***    **TSF16-\_\_\***

Pr.1:

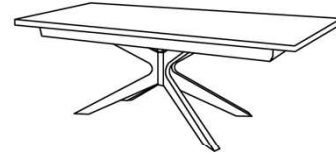
Glasauflage für Esstischplatte (Spritzschutz / 8mm ESG)

Best.Nr.:    **ETGP200**    **ETGP180**    **ETGP160**

Pr.1:

### Esstisch

Esszimmertisch  
Naturplatte  
Sternförmiges Fußgestell



|        |        |        |
|--------|--------|--------|
| B: 200 | B: 180 | B: 160 |
| T: 95  | T: 95  | T: 95  |
| H: 76  | H: 76  | H: 76  |

Best.Nr.:    **TSF20-NAT**    **TSF18-NAT**    **TSF16-NAT**

Pr.1:

Glasauflage für Esstischplatte (Spritzschutz / 8mm ESG)

Best.Nr.:    **ETGP200**    **ETGP180**    **ETGP160**

Pr.1: