

Möbel LETZ

Finden und Wohlfühlen



Typenplan

magicGlas von Wimax - Kleiderschrank mit drehbarem TV-Element

Wichtiger Hinweis für Sie

Etwaige Hinweise des Herstellers in dieser Produktinformation, die sich auf die Gewährleistung beziehen, haben für Sie keinerlei Bindungswirkung und können von Ihnen ignoriert werden. Ihre gesetzlichen Gewährleistungsrechte als Verbraucher uns gegenüber, als Ihrem Verkäufer, werden dadurch in keiner Weise berührt oder eingeschränkt. Sie können sich wegen aller Mängel jederzeit an uns wenden. Darüber hinaus gehende Herstellergarantien bleiben natürlich unberührt. Dieser Artikel wird hergestellt von Wimax, Werner-von-Siemens-Straße 35, 49124 Georgsmarienhütte, Deutschland, info@wimax-online.com

Möbel Letz GmbH
Am Gewerbepark 11
06895 Zahna-Elster

Tel.: 035383 - 6018 50

Fax.: 035383 - 6018 17

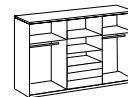
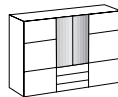
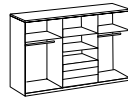
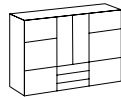
Funktions-Schwebetüren- schrankprogramm magicGlas

Dekor F57: Plankeneiche-Nachbildung, Außentüren Glas Weiß
 Dekor F39: Plankeneiche-Nachbildung, Außentüren Glas Grey
 Dekor F56: Weiß, Außentüren Glas Weiß

H = 216 cm

Funktions-Schwebetürenschränk
mittig 2 Drehtüren

Funktions-Schwebetürenschränk
mittig 2 Spiegeldrehtüren

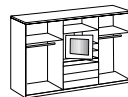
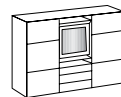
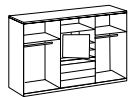
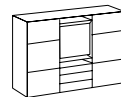


Artikel-Nr.	390	391
Breite (cm)	300	300
Höhe (cm)	216	216
Tiefe (cm)	65	65
Gewicht - kg	272	275
Volumen - cbm	0,548	0,548
Anzahl Colli	11	11

H = 216 cm

Funktions-TV-Schwebetürenschränk
mittig oben offenes Fach + drehbares TV-Element,
 variabel rechts/links angeschlagen montierbar,
 für TV 38"

Funktions-Schwebetürenschränk
mittig oben offenes Fach + drehbares Spiegel-Element,
 variabel rechts/links angeschlagen montierbar

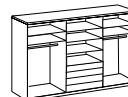
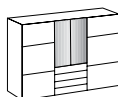
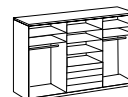
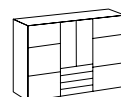


Artikel-Nr.	392	393
Breite (cm)	300	300
Höhe (cm)	216	216
Tiefe (cm)	65	65
Gewicht - kg	311	316
Volumen - cbm	0,6353	0,6353
Anzahl Colli	14	14

H = 236 cm

Funktions-Schwebetürenschränk
mittig 2 Drehtüren

Funktions-Schwebetürenschränk
mittig 2 Spiegeldrehtüren



Artikel-Nr.	394	395
Breite (cm)	300	300
Höhe (cm)	236	236
Tiefe (cm)	65	65
Gewicht - kg	320	320
Volumen - cbm	0,539	0,539
Anzahl Colli	12	12

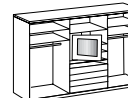
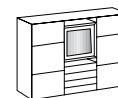
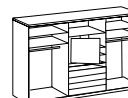
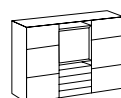
H = 236 cm

Funktions-TV-Schwebetürenschränk
mittig oben offenes Fach + drehbares TV-Element,
 variabel rechts/links angeschlagen montierbar,
 für TV 38"

Funktions-Schwebetürenschränk
mittig oben offenes Fach + drehbares Spiegel-Element,
 variabel rechts/links angeschlagen montierbar

**Selbsteinzug
 SWT-Türen**
zur Dämpfung der
 Türen nach innen,
 1 Paar

**Selbsteinzug
 SWT-Türen**
zur Dämpfung der
 Türen nach außen,
 1 Paar



Artikel-Nr.	396	397	943	969
Breite (cm)	300	300	18	18
Höhe (cm)	236	236	2	2
Tiefe (cm)	65	65	5	5
Gewicht - kg	344	349	1	1
Volumen - cbm	0,6113	0,6113	0,001	0,001
Anzahl Colli	14	14	1	1

zubehörfresh / accessoriesfresh / accessoiresfresh

für Schränke

im Rastermaß 50 cm/100 cm

Dekor 002: line grey

2 Einlegeböden 3 Einlegeböden 2 Einlegeböden 3 Einlegeböden



Artikel-Nr.	970	971	972	973
Breite (cm)	48	48	96	96
Höhe (cm)	2	2	2	2
Tiefe (cm)	50	50	50	50
Gewicht - kg	6	9	12	18
Volumen - cbm	0,0159	0,0161	0,025	0,0314
Anzahl Colli	1	1	1	1

2 Einlegeböden 2 Einlegeböden



Artikel-Nr.	994	995
Breite (cm)	48	96
Höhe (cm)	3	3
Tiefe (cm)	50	50
Gewicht - kg	11	21
Volumen - cbm	0,0175	0,034
Anzahl Colli	1	1

Wäscbeeinteilung
Schrankhöhe 220 cm
für Fach 100 cm



Wäscbeeinteilung
Schrankhöhe 236 cm
für Fach 100 cm



Schubkasten- **Schubkasten-** **Schubkasten-**
einsatz **einsatz** **einsatz**
nicht montierbar in Front Glas Grey Front Glas Grey
Art. 840 3zg. 2zg.



Artikel-Nr.	755	766	894	946	947
Breite (cm)	96	100	96	48	96
Höhe (cm)	150	160	54	51	35
Tiefe (cm)	50	50	43	50	50
Gewicht - kg	24	26	22	24	31
Volumen - cbm	0,0438	0,047	0,0423	0,0375	0,0535
Anzahl Colli	1	1	1	1	1

Hosenhalter
1 Stück



Krawatten- und Gürtelhalter
1 Stück



1 Kleiderstange
50 cm



1 Kleiderstange
100 cm



Kleiderlift
für Schwebetürenschränke



Selbsteinzug SWT-Türen
1 Paar



Mitteltürdämpfer für SWT 3trg.
1 Stück



Artikel-Nr.	869	895	892	893	950	969	993
Breite (cm)	8	5	50	100	87	18	46,5
Höhe (cm)	43	27	2	2	85	2	2,5
Tiefe (cm)	43	30	1	1	14	5	1,5
Gewicht - kg	1,5	0,5	0,5	0,5	4	3	1
Volumen - cbm	0,0056	0,0039	0,0005	0,0009	0,0191	0,0032	0,0037
Anzahl Colli	1	1	1	1	1	1	1

zubehörfresh / accessoriesfresh / accessoiresfresh

für Schränke
im Rastermaß 50 cm/100 cm

Dekor 002: line grey

Schrankbeleuchtung

LINE
alufarbig

1 Paar



Watt: 6,0
Lumen: 200
Lebensdauer h: ca. 25000
Beleuchtungsart: LED

Schrankbeleuchtung

LINE
alufarbig

3er Set



Watt: 6,0
Lumen: 200
Lebensdauer h: ca. 25000
Beleuchtungsart: LED

Schrankbeleuchtung

LINE
graphit

1 Paar



Watt: 2,0
Lumen: 544
Lebensdauer h: 25000
Beleuchtungsart: LED

Artikel-Nr.	884	885	980
Breite (cm)	35	35	35
Höhe (cm)	6	6	6
Tiefe (cm)	17	17	17
Gewicht - kg	1,5	1,9	1
Volumen - cbm	0,0095	0,0112	0,0095
Anzahl Colli	1	1	1

Schrankbeleuchtung

Sensor-LED

1 Stück

Batteriebetrieben



Schrankbeleuchtung

Sensor-LED

2 Stück

Batteriebetrieben



Schrankbeleuchtung

Sensor-LED

3 Stück

Batteriebetrieben



Artikel-Nr.	932	933	934
Breite (cm)	10	10	10
Höhe (cm)	1	1	1
Tiefe (cm)	9	9	9
Gewicht - kg	0,02	0,025	0,03
Volumen - cbm	0,0049	0,0049	0,0049
Anzahl Colli	1	1	1