

# Möbel LETZ

*Finden und Wohlfühlen*



## Typenplan

Waldkante von Sprenger - Boxspringbett Sumpfeiche geölt

### **Wichtiger Hinweis für Sie**

Etwaige Hinweise des Herstellers in dieser Produktinformation, die sich auf die Gewährleistung beziehen, haben für Sie keinerlei Bindungswirkung und können von Ihnen ignoriert werden. Ihre gesetzlichen Gewährleistungsrechte als Verbraucher uns gegenüber, als Ihrem Verkäufer, werden dadurch in keiner Weise berührt oder eingeschränkt. Sie können sich wegen aller Mängel jederzeit an uns wenden. Darüber hinaus gehende Herstellergarantien bleiben natürlich unberührt. Dieser Artikel wird hergestellt von Sprenger Möbel Kft., Cserkút, Plató u. 098, 7673 Ungarn, Ungarn, [mail@sprengermoebel.ch](mailto:mail@sprengermoebel.ch)

Möbel Letz GmbH  
Am Gewerbepark 11  
06895 Zahna-Elster

Tel.: 035383 - 6018 50

Fax.: 035383 - 6018 17

# SP-Vital - Boxspring-Betten

## Preise / Varianten nach Katalogseiten ohne Nachttische und Beleuchtungen



Seite 3 180 x 200 cm - Sumpfeiche

Kopfteil Waldkante  
 Podest 1  
 Box 21  
 9-Zonen-Matratze H2/H3  
 Topper Latex

Total Bettrahmenhöhe 56 cm



Seite 5 180 x 200 cm - Tanne Altholz gebrannt

Kopfteil Alpina  
 Podest 2  
 Schweizer Box 15  
 9-Zonen-Matratze H2/H3  
 Topper Latex

Total Bettrahmenhöhe 58 cm



Seite 7 180 x 200 cm - Eiche gebrannt

Kopfteil Alpstein  
 Podest 1  
 Box 21  
 9-Zonen-Matratze H2/H3  
 Topper Latex

Total Bettrahmenhöhe 56 cm



Seite 10 180 x 200 cm - Stoff

Kopfteil Rone  
Füße 8 cm Sumpfeiche  
Box 27  
9-Zonen-Matratze H2/H3  
Topper Latex

Total Bettrahmenhöhe 62 cm



Seite 11 180 x 200 cm - Stoff

Kopfteil Rone  
Podest 3 Sumpfeiche  
Box 27  
9-Zonen-Matratze H2/H3  
Topper Latex

Total Bettrahmenhöhe 62 cm

→ *weiter auf der nächsten Seite*

# 5 Schritte zu Ihrem individuellen Boxspring-Bett

- 1 Kopfteil
- 2 Podest oder Füße
- 3 Box
- 4 Matratze, Topper und Kissen
- 5 Nachttische und Nachttischlampen

## 1 Kopfteil

Holzarten, Oberflächen:

- 1 - Sumpfeiche geölt
- 9 - Arve (Zirbe)
- 10 - Tanne Altholz gebrannt
- 12 - Eiche gebrannt

Spezialanfertigung: auf Anfrage möglich

→ **INTERESSANT** - Kopfteile auch für Fremd-Boxspring-Betten erhältlich

### Waldkante

- 1 SPV-1-WK-B16/18/20-1
- 9 SPV-1-WK-B16/18/20-9



→ *Echte Waldkante*

**160 oder 180 oder 200** (250/270/290) cm  
ca. **H 95** T 6 cm, zerlegbar, Massivholz  
mit Wandmontagevorrichtung

SPV-1-WK-SK

**Kopfteilerrhöhung auf ca. 110 cm**

- 1 SPV-1-NT5-1
- 9 SPV-1-NT5-9



#### Nachttisch mit Schublade

H 14 B 35 T 30 cm, zum Einhängen im Kopfteil  
Massivholz, Halterungen Eisen vernickelt

Stk.

Stk.

→ *Spezialnachttisch für Kopfteil Waldkante*

### Alpina

- 10 SPV-AL-B16/18/20-10



**inklusive Indirekte LED-Beleuchtung**  
Schalter mitte

**160 oder 180 oder 200** (270/290/310) cm  
**H 110** T 6 cm, 2-teilig zerlegbar, Massivholz  
mit Wandmontagevorrichtung

- 10 SPV-1-NT9-10



#### Nachttisch mit Schublade

H 14 B 35 T 30 cm,  
Massivholz, versteckte Halterungen Eisen

Stk.

→ *Spezialnachttisch für Kopfteil Alpina*

## Alpstein

**1** SPV-AS-B16/18/20-1  
**10/12** SPV-AS-B16/18/20-10/12



### inklusive Indirekte LED-Beleuchtung

Schalter mitte

**160 oder 180 oder 200** (220/240/260) cm  
**H 105** T 6 cm, 2-teilig zerlegbar, Massivholz  
 mit Wandmontagevorrichtung

### Kopfteil-Einsatz

Holz passend

ohne Aufpreis

Etrusker Keramik

Eiche antik Balkenschnitt gebürstet

Kuhfell gefleckt

SPV-AS-H  
 SPV-AS-EK  
 SPV-AS-EABG  
 SPV-AS-FG

## Rone



Stoff:

- **beige 05** (Stoffcode 11125)
- **liver 10** (Stoffcode 11126)
- **brown 15** (Stoffcode 11127)
- **lightgrey 60** (Stoffcode 11124)
- **grey 65** (Stoffcode 11123)
- **anthrazit 67** (Stoffcode 11122)
- **onyx 169** (Stoffcode 11121)

**H 116** T 11 cm  
 nicht zerlegbar  
**160 cm** (166 cm)  
**180 cm** (186 cm)  
**200 cm** (206 cm)

→ 90 / 100 / 120 / 140 cm auf Anfrage

SPV-1-RON16-1  
 SPV-1-RON18-1  
 SPV-1-RON20-1

**36-LL-LED-18-1**  
**36-LL-LED-16-1**




### LED-Lichtleiste (nur in Sumpfeiche geölt)

Kopfteil-Hintergrundbeleuchtung mit Schalter

- bei Bettmass 180 x 200 (Leistenlänge 175x5x3 cm)  
 - bei Bettmass 160 x 200 (Leistenlänge 155x5x3 cm)  
 (lose mitgeliefert - nachrüstbar)

- 2 Podest oder Füsse** Holzarten, Oberflächen:
- 1 - Sumpfeiche geölt
  - 9 - Arve (Zirbe)
  - 10 - Tanne Altholz gebrannt
  - 12 - Eiche gebrannt

**Füsse 8 cm**



*nicht möglich mit Schweizer-Box 15 cm*


1/9/10/12

SPV-1-FUS8-1/9/10/12

Massivholz

8 Stk.

**Podest 1  
8 cm**



*nicht möglich mit Schweizer-Box 15 cm*


Massivholz

<b>1</b>	SPV-1-POS16-1-	20	<b>160 x (168)</b>	<b>200</b> (204) cm
		21		
		22		
	SPV-1-POS18-1-	20	<b>180 x (188)</b>	<b>200</b> (204) cm
		21		
		22		
	SPV-1-POS20-1-	20	<b>200 x (208)</b>	<b>200</b> (204) cm
		21		
		22		
<b>9</b>	SPV-1-POS16-9-	20	<b>160 x (168)</b>	<b>200</b> (204) cm
		21		
		22		
	SPV-1-POS18-9-	20	<b>180 x (188)</b>	<b>200</b> (204) cm
		21		
		22		
	SPV-1-POS20-9-	20	<b>200 x (208)</b>	<b>200</b> (204) cm
		21		
		22		
<b>10/12</b>	SPV-1-POS16-10/12-	20	<b>160 x (168)</b>	<b>200</b> (204) cm
		21		
		22		
	SPV-1-POS18-10/12-	20	<b>180 x (188)</b>	<b>200</b> (204) cm
		21		
		22		
	SPV-1-POS20-10/12-	20	<b>200 x (208)</b>	<b>200</b> (204) cm
		21		
		22		

→ 90 / 100 / 120 / 140 cm auf Anfrage

**Indirekte LED-Beleuchtung unter Podest**

SPV-1-LEDPO



2 Beleuchtungen vorne, je 2 Beleuchtungen links und rechts (6 Stk.), inklusive Schalter, nicht nachrüstbar

### Podest 2 16 cm



**nicht empfehlenswert mit Box 27 wegen Kopfteilhöhe**

Massivholz

<b>1</b>	SPV-2-POS16-1-	20	<b>160 x (140)</b>	<b>200</b> (190) cm
		21		
		22		
	SPV-2-POS18-1-	20	<b>180 x (160)</b>	<b>200</b> (190) cm
		21		
		22		
	SPV-2-POS20-1-	20	<b>200 x (180)</b>	<b>200</b> (190) cm
		21		
		22		
<b>9</b>	SPV-2-POS16-9-	20	<b>160 x (140)</b>	<b>200</b> (190) cm
		21		
		22		
	SPV-2-POS18-9-	20	<b>180 x (160)</b>	<b>200</b> (190) cm
		21		
		22		
	SPV-2-POS20-9-	20	<b>200 x (180)</b>	<b>200</b> (190) cm
		21		
		22		
<b>10/12</b>	SPV-2-POS16-10/12-	20	<b>160 x (140)</b>	<b>200</b> (190) cm
		21		
		22		
	SPV-2-POS18-10/12-	20	<b>180 x (160)</b>	<b>200</b> (190) cm
		21		
		22		
	SPV-2-POS20-10/12-	20	<b>200 x (180)</b>	<b>200</b> (190) cm
		21		
		22		

→ 90 / 100 / 120 / 140 cm auf Anfrage

### Podest 3 8 cm



**nicht möglich mit Schweizer-Box 15 cm**

Massivholz

<b>1</b>	SPV-3-POS16-1-	20	<b>160 x (159)</b>	<b>200</b> (200) cm
		21		
		22		
	SPV-3-POS18-1-	20	<b>180 x (179)</b>	<b>200</b> (200) cm
		21		
		22		
	SPV-3-POS20-1-	20	<b>200 x (199)</b>	<b>200</b> (200) cm
		21		
		22		
<b>10/12</b>	SPV-3-POS16-10/12-	20	<b>160 x (159)</b>	<b>200</b> (200) cm
		21		
		22		
	SPV-3-POS18-10/12-	20	<b>180 x (179)</b>	<b>200</b> (200) cm
		21		
		22		
	SPV-3-POS20-10/12-	20	<b>200 x (199)</b>	<b>200</b> (200) cm
		21		
		22		

→ 90 / 100 / 120 / 140 cm auf Anfrage

### 3 Box

Stoff-Farben:

- **beige 05** (Stoffcode 11125)
- **liver 10** (Stoffcode 11126)
- **brown 15** (Stoffcode 11127)
- **lightgrey 60** (Stoffcode 11124)
- **grey 65** (Stoffcode 11123)
- **anthrazit 67** (Stoffcode 11122)
- **onyx 169** (Stoffcode 11121)

**Box**  
**Motor-Box**  
**Schweizer Box**

★ nach Schweizer Qualitätsnorm hergestellt

Füllung: 500 Tonnen-Taschenfedern aus vergütetem Stahl (Basis 100 x 200), Vliestaschen, Polyether-Weichschaum  
 Bezug: Spinnvlies, Polypropylen, Polyesterstoff mit schmutz- und wasserabweisender Behandlung  
 Rahmen: Massivholz

#### Box 21 cm



(500 Tonnen-Taschenfedern - Basis 100 x 200 cm)

SPV-1-BOX16- 20  
21  
22



**160 x 200 cm**  
2 Boxen B 80 cm 210 cm  
220 cm

SPV-1-BOX18- 20  
21  
22

**180 x 200 cm**  
2 Boxen B 90 cm 210 cm  
220 cm

SPV-1-BOX20- 20  
21  
22

**200 x 200 cm**  
2 Boxen B 100 cm 210 cm  
220 cm


→ 90 / 100 / 120 / 140 cm auf Anfrage

#### Box 27 cm



**nicht möglich mit Podest 2 (16 cm)**  
(500 Tonnen-Taschenfedern - Basis 100 x 200 cm)

SPV-3-BOX16- 20  
21  
22



**160 x 200 cm**  
2 Boxen B 80 cm 210 cm  
220 cm

SPV-3-BOX18- 20  
21  
22


**180 x 200 cm**  
2 Boxen B 90 cm 210 cm  
220 cm

SPV-3-BOX20- 20  
21  
22

**200 x 200 cm**  
2 Boxen B 100 cm 210 cm  
220 cm

→ 90 / 100 / 120 / 140 cm auf Anfrage

#### Schweizer-Box 15 cm



**nur möglich mit Podest 2 (16 cm)**  
(500 Tonnen-Taschenfedern - Basis 100 x 200 cm)

SPV-2-BOX16- 20  
21  
22



**160 x 200 cm**  
2 Boxen B 80 cm 210 cm  
220 cm

SPV-2-BOX18- 20  
21  
22

**180 x 200 cm**  
2 Boxen B 90 cm 210 cm  
220 cm

SPV-2-BOX20- 20  
21  
22

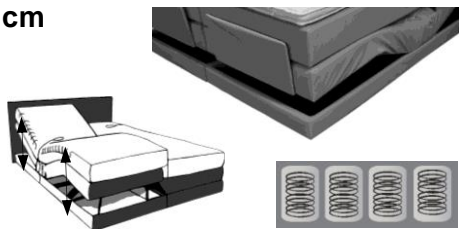
**200 x 200 cm**  
2 Boxen B 100 cm 210 cm  
220 cm

→ 90 / 100 / 120 / 140 cm auf Anfrage

→ nächste Seite Motor-Box



## Motor-Box 29 cm



nicht möglich mit - **Podest 2 (16 cm)**  
- **Matratze Härtegrad H4**

**Empfehlung - Kopfteilerhöhung mitbestellen**

maximale Gewichtsbelastung 120 kg

**Kabellose Fernbedienung (IR)**

1 Bedienung links und 1 Bedienung rechts

**Fuss- und Kopfteil einzeln verstellbar**

(500 Tonnen-Taschenfedern - Basis 100 x 200 cm)

SPV-1-MBOX-SYN

SPV-1-MBOX16- 20  
21  
22

SPV-1-MBOX18- 20  
21  
22

SPV-1-MBOX20- 20  
21  
22

**Syncronkabel** für Motorboxen

**160 x 200 cm**  
2 Boxen B 80 cm 210 cm  
220 cm

**180 x 200 cm**  
2 Boxen B 90 cm 210 cm  
220 cm

**200 x 200 cm**  
2 Boxen B 100 cm 210 cm  
220 cm

→ 90 / 100 / 120 / 140 cm auf Anfrage

## 4

### Matratze, Topper und Kissen

#### 9-Zonen-Matratze

★ nach Schweizer Qualitätsnorm hergestellt

**Füllung:** Härtegrad 2/3 mit 500 und Härtegrad 4 mit 1000 Tonnen-Taschenfedern aus vergütetem Stahl (Basis 100 x 200), Vliestaschen, Polyether-Weichschaum  
**Bezug:** Polyesterstoff mit schmutz- und wasserabweisender Behandlung, waschbar bis 30 Grad (Die schmutz- und wasserabweisende Behandlung verschwindet durch das Waschen)

#### Topper Latex

★ nach Schweizer Qualitätsnorm hergestellt

**Füllung:** 20% Naturlatex und 80% synthetischer Latex  
**Bezug:** Tencel, Polyester-Hohlfasern, Viskose, Reissverschluss, waschbar bis 40 Grad (Hülle im feuchten Zustand dehnen)

#### Visco

**Füllung:** Viscoelastischer Schaum  
**Bezug:** Tencel, Polyester-Hohlfasern, Viskose, Reissverschluss, waschbar bis 40 Grad (Hülle im feuchten Zustand dehnen)

→

## 9-Zonen-Matratze 20 cm



**Stoff:**

- **beige 05** (Stoffcode 11125)
- **liver 10** (Stoffcode 11126)
- **brown 15** (Stoffcode 11127)
- **lightgrey 60** (Stoffcode 11124)
- **grey 65** (Stoffcode 11123)
- **anthrazit 67** (Stoffcode 11122)
- **onyx 169** (Stoffcode 11121)

160 / 180 / 200 cm - 1 Hülle mit 2 Matratzenkernen

bei Motor-Box 160 / 180 / 200 cm - 2 Matratzen 80 / 90 / 100 cm bestellen

Basis 100 x 200 cm

<b>Härtegrad 2</b>	Standard	500 Tonnen-Taschenfedern	bis 90 kg Körpergewicht
<b>Härtegrad 3</b>	Standard	500 Tonnen-Taschenfedern	bis 110 kg Körpergewicht
<b>Härtegrad 4</b>	<b>Aufpreis</b>	1000 Tonnen-Taschenfedern	bis 130 kg Körpergewicht

→ weiter auf der nächsten Seite

## Standard - Härtegrad 2 und 3 bei 160 / 180 / 200 links und rechts frei wählbar

SPV-1-MAT16-	20	Matratzenkern	<b>160 x</b>	<b>200</b> cm
	21	mit Bezug		210 cm
	22			220 cm
SPV-1-MAT18-	20	Matratzenkern	<b>180 x</b>	<b>200</b> cm
	21	mit Bezug		210 cm
	22			220 cm
SPV-1-MAT20-	20	Matratzenkern	<b>200 x</b>	<b>200</b> cm
	21	mit Bezug		210 cm
	22			220 cm
SPV-1-MAT8-	20	Matratzenkern	<b>80 x</b>	<b>200</b> cm
	21	mit Bezug		210 cm
	22			220 cm
SPV-1-MAT8-OB-	20	Matratzenkern	<b>80 x</b>	<b>200</b> cm
	21	<b>ohne Bezug</b>		210 cm
	22			220 cm
SPV-1-MAT9-	20	Matratzenkern	<b>90 x</b>	<b>200</b> cm
	21	mit Bezug		210 cm
	22			220 cm
SPV-1-MAT9-OB-	20	Matratzenkern	<b>90 x</b>	<b>200</b> cm
	21	<b>ohne Bezug</b>		210 cm
	22			220 cm
SPV-1-MAT10-	20	Matratzenkern	<b>100 x</b>	<b>200</b> cm
	21	mit Bezug		210 cm
	22			220 cm
SPV-1-MAT10-OB-	20	Matratzenkern	<b>100 x</b>	<b>200</b> cm
	21	<b>ohne Bezug</b>		210 cm
	22			220 cm

→ 120 / 140 cm auf Anfrage

---

## Aufpreis - Härtegrad 4 - pro Matratzenkern

SPV-1-M8-H4-	20	Matratzenkern	<b>80 x</b>	<b>200</b> cm
	21	mit Bezug		210 cm
	22			220 cm
SPV-1-M8-H4-OB-	20	Matratzenkern	<b>80 x</b>	<b>200</b> cm
	21	<b>ohne Bezug</b>		210 cm
	22			220 cm
SPV-1-M9-H4-	20	Matratzenkern	<b>90 x</b>	<b>200</b> cm
	21	mit Bezug		210 cm
	22			220 cm
SPV-1-M9-H4-OB-	20	Matratzenkern	<b>90 x</b>	<b>200</b> cm
	21	<b>ohne Bezug</b>		210 cm
	22			220 cm
SPV-1-M10-H4-	20	Matratzenkern	<b>100 x</b>	<b>200</b> cm
	21	mit Bezug		210 cm
	22			220 cm
SPV-1-M10-H4-OB-	20	Matratzenkern	<b>100 x</b>	<b>200</b> cm
	21	<b>ohne Bezug</b>		210 cm
	22			220 cm

→ 120 / 140 cm auf Anfrage

---

→ Topper auf der nächsten Seite

## Topper Latex 7 cm




bei Motor-Box ohne die Option Synchronkabel  
ist der Topper oben mittig geteilt  
ansonsten  
2 Topper 80 / 90 / 100 cm bestellen

SPV-1-TOP16-	20		<b>160 x</b>	<b>200</b> cm
	21			210 cm
	22			220 cm
SPV-1-TOP18-	20		<b>180 x</b>	<b>200</b> cm
	21			210 cm
	22			220 cm
SPV-1-TOP20-	20		<b>200 x</b>	<b>200</b> cm
	21			210 cm
	22			220 cm
SPV-1-TOP8-	20		<b>80 x</b>	<b>200</b> cm
	21			210 cm
	22			220 cm
SPV-1-TOP9-	20		<b>90 x</b>	<b>200</b> cm
	21			210 cm
	22			220 cm
SPV-1-TOP10-	20		<b>100 x</b>	<b>200</b> cm
	21			210 cm
	22			220 cm

→ 120 / 140 cm auf Anfrage

## Topper Visco 7 cm



bei Motor-Box ohne die Option Synchronkabel  
ist der Topper oben mittig geteilt  
ansonsten  
2 Topper 80 / 90 / 100 cm bestellen

SPV-1-TOPV16-	20		<b>160 x</b>	<b>200</b> cm
	21			210 cm
	22			220 cm
SPV-1-TOPV18-	20		<b>180 x</b>	<b>200</b> cm
	21			210 cm
	22			220 cm
SPV-1-TOPV20-	20		<b>200 x</b>	<b>200</b> cm
	21			210 cm
	22			220 cm
SPV-1-TOPV8-	20		<b>80 x</b>	<b>200</b> cm
	21			210 cm
	22			220 cm
SPV-1-TOPV9-	20		<b>90 x</b>	<b>200</b> cm
	21			210 cm
	22			220 cm
SPV-1-TOPV10-	20		<b>100 x</b>	<b>200</b> cm
	21			210 cm
	22			220 cm

→ 120 / 140 cm auf Anfrage

## Rollkissen



→ für Bettbreite

SPV-1-RK16	<b>160 cm</b>	2 Kissen 80 x 20 cm
SPV-1-RK18	<b>180 cm</b>	2 Kissen 90 x 20 cm
SPV-1-RK20	<b>200 cm</b>	2 Kissen 100 x 20 cm

Stoff: - **beige 05** (Stoffcode 11125) - **lightgrey 60** (Stoffcode 11124) - **onyx 169** (Stoffcode 11121)  
- **liver 10** (Stoffcode 11126) - **grey 65** (Stoffcode 11123)  
- **brown 15** (Stoffcode 11127) - **anthrazit 67** (Stoffcode 11122)

## 5

## Nachttische und Nachttischlampen

→ siehe Register 18