

Möbel LETZ

Finden und Wohlfühlen



Typenplan

Detroit von Wimax - Schlafzimmerschrank Plankeneiche mit Metall-Akzent

Wichtiger Hinweis für Sie

Etwaige Hinweise des Herstellers in dieser Produktinformation, die sich auf die Gewährleistung beziehen, haben für Sie keinerlei Bindungswirkung und können von Ihnen ignoriert werden. Ihre gesetzlichen Gewährleistungsrechte als Verbraucher uns gegenüber, als Ihrem Verkäufer, werden dadurch in keiner Weise berührt oder eingeschränkt. Sie können sich wegen aller Mängel jederzeit an uns wenden. Darüber hinaus gehende Herstellergarantien bleiben natürlich unberührt. Dieser Artikel wird hergestellt von Wimax, Werner-von-Siemens-Straße 35, 49124 Georgsmarienhütte, Deutschland, info@wimax-online.com

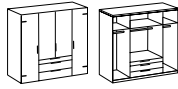
Möbel Letz GmbH
Am Gewerbepark 11
06895 Zahna-Elster

Tel.: 035383 - 6018 50

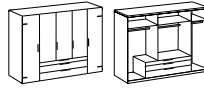
Fax.: 035383 - 6018 17

detroit

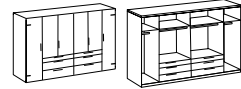
Kleiderschrank



Kleiderschrank

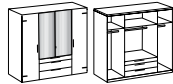


Kleiderschrank

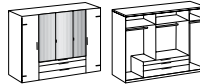


| | | | |
|---------------|------------|------------|------------|
| Artikel-Nr. | 250 | 252 | 254 |
| Breite (cm) | 200 | 250 | 300 |
| Höhe (cm) | 216 | 216 | 216 |
| Tiefe (cm) | 58 | 58 | 58 |
| Gewicht - kg | 178 | 222 | 272 |
| Volumen - cbm | 0,3364 | 0,4389 | 0,4913 |
| Anzahl Colli | 7 | 8 | 9 |

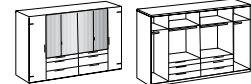
Kleiderschrank
2 Spiegel



Kleiderschrank
3 Spiegel

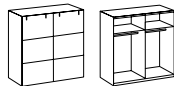


Kleiderschrank
4 Spiegel

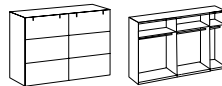


| | | | |
|---------------|------------|------------|------------|
| Artikel-Nr. | 251 | 253 | 255 |
| Breite (cm) | 200 | 250 | 300 |
| Höhe (cm) | 216 | 216 | 216 |
| Tiefe (cm) | 58 | 58 | 58 |
| Gewicht - kg | 181 | 228 | 278 |
| Volumen - cbm | 0,3364 | 0,4389 | 0,4913 |
| Anzahl Colli | 7 | 8 | 9 |

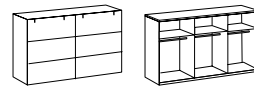
Schwebetürenschrank



Schwebetürenschrank



Schwebetürenschrank



Schwebetürenschrank



| | | | | |
|---------------|------------|------------|------------|------------|
| Artikel-Nr. | 841 | 842 | 839 | 843 |
| Breite (cm) | 200 | 250 | 300 | 300 |
| Höhe (cm) | 218 | 218 | 218 | 218 |
| Tiefe (cm) | 65 | 65 | 65 | 65 |
| Gewicht - kg | 146 | 178 | 203 | 214 |
| Volumen - cbm | 0,2608 | 0,3428 | 0,3848 | 0,3989 |
| Anzahl Colli | 6 | 8 | 8 | 9 |

**Passepartout-
rahmen**
für Drehtürenschränke
200 cm,
in Absatzfarbe



**Passepartout-
rahmen**
für Drehtürenschränke
250 cm,
in Absatzfarbe



**Passepartout-
rahmen**
für Drehtürenschränke
300 cm,
in Absatzfarbe



**Passepartout-
rahmen**
für SWT 200 cm,
in Absatzfarbe



**Passepartout-
rahmen**
für SWT 250 cm,
in Absatzfarbe


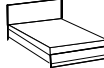
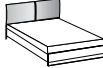
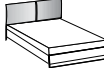








**Passepartout-
rahmen**
für SWT 300 cm,
in Absatzfarbe





| | | | | | | |
|---------------|------------|------------|------------|------------|------------|------------|
| Artikel-Nr. | 442 | 443 | 444 | 447 | 448 | 449 |
| Breite (cm) | 204 | 254 | 304 | 207 | 257 | 307 |
| Höhe (cm) | 220 | 220 | 220 | 222 | 222 | 222 |
| Tiefe (cm) | 3 | 3 | 3 | 5 | 5 | 5 |
| Gewicht - kg | 17 | 17 | 19 | 33 | 35 | 37 |
| Volumen - cbm | 0,0287 | 0,0309 | 0,0331 | 0,0776 | 0,0776 | 0,0776 |
| Anzahl Colli | 2 | 2 | 2 | 1 | 1 | 1 |

detroit

| | Futonbett 160 x 200 höhenverstellbar | Futonbett 180 x 200 höhenverstellbar | Futonbett mit Polster höhenverstellbar inkl. Polsterhaupt Microfaser 160 x 200 | Futonbett mit Polster höhenverstellbar inkl. Polsterhaupt Microfaser 180 x 200 | Nacht- schrank 1 Stück | Nacht- schrank 1 Paar = 2 x Art. 692 | Nacht- schrank 1 Stück |
|---------------|---|---|--|--|---|---|---|
| |  |  |  |  |  |  |  |
| Artikel-Nr. | 351 | 293 | 302 | 303 | 692 | 696 | 693 |
| Breite (cm) | 169 | 189 | 169 | 189 | 58 | 116 | 58 |
| Höhe (cm) | 94 | 94 | 100 | 100 | 45 | 45 | 64 |
| Tiefe (cm) | 210 | 210 | 210 | 210 | 41 | 41 | 41 |
| Gewicht - kg | 62 | 64 | 55 | 57 | 17 | 31 | 22 |
| Volumen - cbm | 0,1341 | 0,1434 | 0,2445 | 0,266 | 0,033 | 0,0628 | 0,039 |
| Anzahl Colli | 4 | 4 | 4 | 4 | 2 | 1 | 2 |

| | Kombikom- mode inkl. 2 Einlegeböden | Kombikom- mode inkl. 2 x 2 Einlege- böden | Kombikom- mode inkl. 2 x 2 Einlege- böden |
|---------------|---|---|---|
| |  |  |  |
| Artikel-Nr. | 800 | 801 | 802 |
| Breite (cm) | 81 | 139 | 162 |
| Höhe (cm) | 102 | 102 | 102 |
| Tiefe (cm) | 41 | 41 | 41 |
| Gewicht - kg | 43 | 63 | 68 |
| Volumen - cbm | 0,0767 | 0,1119 | 0,1194 |
| Anzahl Colli | 3 | 4 | 4 |

| | Schubkasten- kommode | Schubkasten- kommode |
|---------------|---|---|
| |  |  |
| Artikel-Nr. | 803 | 804 |
| Breite (cm) | 81 | 116 |
| Höhe (cm) | 102 | 102 |
| Tiefe (cm) | 41 | 41 |
| Gewicht - kg | 40 | 58 |
| Volumen - cbm | 0,0677 | 0,1017 |
| Anzahl Colli | 2 | 3 |

Hängespiegel
drehbar



| | |
|---------------|------------|
| Artikel-Nr. | 919 |
| Breite (cm) | 60 |
| Höhe (cm) | 106 |
| Tiefe (cm) | 4 |
| Gewicht - kg | 12 |
| Volumen - cbm | 0,0231 |
| Anzahl Colli | 1 |

zubehörfresh / accessoriesfresh / accessoiresfresh

für Schränke

im Rastermaß 50 cm/100 cm

Dekor 002: line grey

2 Einlegeböden 3 Einlegeböden 2 Einlegeböden 3 Einlegeböden



| | | | | |
|---------------|------------|------------|------------|------------|
| Artikel-Nr. | 970 | 971 | 972 | 973 |
| Breite (cm) | 48 | 48 | 96 | 96 |
| Höhe (cm) | 2 | 2 | 2 | 2 |
| Tiefe (cm) | 50 | 50 | 50 | 50 |
| Gewicht - kg | 6 | 9 | 12 | 18 |
| Volumen - cbm | 0,0159 | 0,0161 | 0,025 | 0,0314 |
| Anzahl Colli | 1 | 1 | 1 | 1 |

2 Einlegeböden 2 Einlegeböden



| | | |
|---------------|------------|------------|
| Artikel-Nr. | 994 | 995 |
| Breite (cm) | 48 | 96 |
| Höhe (cm) | 3 | 3 |
| Tiefe (cm) | 50 | 50 |
| Gewicht - kg | 11 | 21 |
| Volumen - cbm | 0,0175 | 0,034 |
| Anzahl Colli | 1 | 1 |

Wäscheinteilung
Schränkhöhe 220 cm
für Fach 100 cm

Schubkasten- Schubkasten- Schubkasten-
einsatz einsatz einsatz
nicht montierbar in Front Glas Grey Front Glas Grey
Art. 840 3zg. 2zg.



| | | | | |
|---------------|------------|------------|------------|------------|
| Artikel-Nr. | 755 | 894 | 946 | 947 |
| Breite (cm) | 96 | 96 | 48 | 96 |
| Höhe (cm) | 150 | 54 | 51 | 35 |
| Tiefe (cm) | 50 | 43 | 50 | 50 |
| Gewicht - kg | 24 | 22 | 24 | 31 |
| Volumen - cbm | 0,0438 | 0,0423 | 0,0375 | 0,0535 |
| Anzahl Colli | 1 | 1 | 1 | 1 |

Hosenhalter
1 Stück

**Krawatten- und
Gürtelhalter**
1 Stück

**1 Kleider-
stange**
50 cm

**1 Kleider-
stange**
100 cm

Kleiderlift
für Schwebetüren-
schränke

**Selbststeuzug
SWT-Türen**
1 Paar

Mitteltürdämpfer
für SWT 3trg.
1 Stück



| | | | | | | | |
|---------------|------------|------------|------------|------------|------------|------------|------------|
| Artikel-Nr. | 869 | 895 | 892 | 893 | 950 | 969 | 993 |
| Breite (cm) | 8 | 5 | 50 | 100 | 87 | 18 | 46,5 |
| Höhe (cm) | 43 | 27 | 2 | 2 | 85 | 2 | 2,5 |
| Tiefe (cm) | 43 | 30 | 1 | 1 | 14 | 5 | 1,5 |
| Gewicht - kg | 1,5 | 0,5 | 0,5 | 0,5 | 4 | 3 | 1 |
| Volumen - cbm | 0,0056 | 0,0039 | 0,0005 | 0,0009 | 0,0191 | 0,0032 | 0,0037 |
| Anzahl Colli | 1 | 1 | 1 | 1 | 1 | 1 | 1 |

zubehörfresh / accessoriesfresh / accessoiresfresh

für Schränke
im Rastermaß 50 cm/100 cm

Dekor 002: line grey

Bettbeleuchtung
LOOP

alufarben

2 Lampen



Watt: 4,2
Lumen: 200
Lebensdauer h: ca. 30000
Beleuchtungsart: LED

Bettbeleuchtung
LOOP

graphit

2 Lampen



Watt: 4,2
Lumen: 200
Lebensdauer h: ca. 30000
Beleuchtungsart: LED

| | | |
|---------------|------------|------------|
| Artikel-Nr. | 870 | 871 |
| Breite (cm) | 13 | 13 |
| Höhe (cm) | 9 | 9 |
| Tiefe (cm) | 40 | 40 |
| Gewicht - kg | 1 | 1 |
| Volumen - cbm | 0,003 | 0,003 |
| Anzahl Colli | 1 | 1 |

Schrankbeleuchtung

LINE

alufarbig

1 Paar



Watt: 6,0
Lumen: 200
Lebensdauer h: ca. 25000
Beleuchtungsart: LED

Schrankbeleuchtung

LINE

alufarbig

3er Set



Watt: 6,0
Lumen: 200
Lebensdauer h: ca. 25000
Beleuchtungsart: LED

Schrankbeleuchtung

LINE

graphit

1 Paar



Watt: 2,0
Lumen: 544
Lebensdauer h: 25000
Beleuchtungsart: LED

| | | | |
|---------------|------------|------------|------------|
| Artikel-Nr. | 884 | 885 | 980 |
| Breite (cm) | 35 | 35 | 35 |
| Höhe (cm) | 6 | 6 | 6 |
| Tiefe (cm) | 17 | 17 | 17 |
| Gewicht - kg | 1,5 | 1,9 | 1 |
| Volumen - cbm | 0,0095 | 0,0112 | 0,0095 |
| Anzahl Colli | 1 | 1 | 1 |

Schrankbeleuchtung

Sensor-LED

1 Stück

Batteriebetrieben



Schrankbeleuchtung

Sensor-LED

2 Stück

Batteriebetrieben



Schrankbeleuchtung

Sensor-LED

3 Stück

Batteriebetrieben



| | | | |
|---------------|------------|------------|------------|
| Artikel-Nr. | 932 | 933 | 934 |
| Breite (cm) | 10 | 10 | 10 |
| Höhe (cm) | 1 | 1 | 1 |
| Tiefe (cm) | 9 | 9 | 9 |
| Gewicht - kg | 0,02 | 0,025 | 0,03 |
| Volumen - cbm | 0,0049 | 0,0049 | 0,0049 |
| Anzahl Colli | 1 | 1 | 1 |