

Möbel LETZ

Finden und Wohlfühlen



Typenplan

ZE-EM18013 von Zehdenick - Wohnlandschaft Variante links steel

Wichtiger Hinweis für Sie

Etwaige Hinweise des Herstellers in dieser Produktinformation, die sich auf die Gewährleistung beziehen, haben für Sie keinerlei Bindungswirkung und können von Ihnen ignoriert werden. Ihre gesetzlichen Gewährleistungsrechte als Verbraucher uns gegenüber, als Ihrem Verkäufer, werden dadurch in keiner Weise berührt oder eingeschränkt. Sie können sich wegen aller Mängel jederzeit an uns wenden. Darüber hinaus gehende Herstellergarantien bleiben

1, 31603 Diepenau, Deutschland

Möbel Letz GmbH
Am Gewerbepark 11
06895 Zahna-Elster

Tel.: 035383 - 6018 50

Fax.: 035383 - 6018 17

Einzeltypenprogramm




Modellbeschreibung:

Gestell:	Hartholz und andere Holzwerkstoffe
Sitz:	Kaltschaum- bzw. Federkernpolsterung preisgleich wählbar ummantelt mit Polstervlies auf dauerelastischen Wellenfedern Boxspring-Polsterung / gegen Aufpreis lieferbar Taschenfederkern auf Bonell-Federkern mit hochwertigem Polyätherschaum ummantelt, mit Polstervlies auf dauerelastischen Wellenfedern 2 verschiedene Sitzhöhen preisgleich wählbar / 43 oder 46 cm
Rücken:	hochelastische Polstergurte mit hochwertigem Kaltschaum Alle Typen sind im Rücken echt bezogen! (außer 2-Sitzer mit Bettfunktion sowie 2,5- und 3-Sitzer mit und ohne Bettfunktion) ● = Rücken unecht - Rücken echt gegen Aufpreis lieferbar
Armteil:	Liegearmlehne / gegen Aufpreis in Armlehne A lieferbar
Liegefläche:	mit hochwertigem Matratzendrell bezogen / Metallgriff Liegefläche echt gegen Aufpreis lieferbar
Bezugstoff:	Modell ist in Haupt- und Absatzstoff lieferbar Der Preis wird immer nach der höheren Stoffgruppe berechnet!


ca. Massangaben in cm

Höhe:	87 oder 90
Tiefe:	93
Sitzhöhe:	43 oder 46
Sitzhöhe Boxspring:	+2
Sitztiefe Standard:	56
Armlehne A:	15
Liegearmlehne:	15-29
Armlehne B:	19

Wichtiger Hinweis zu den Maßangaben:
 Die Maße in der Preisliste sind für Armlehne A angegeben!
 Für Armlehne B rechnen Sie bitte 4 cm pro Armlehne dazu.

Armteilausführungen - Bitte Maßangaben beachten!

Armlehne A

**Armlehne A
 mit Liegearmlehne
 gegen Aufpreis**

Armlehne B
Sitzqualitäten

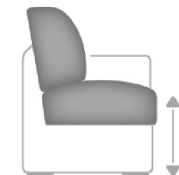
Kaltschaum

Federkern

**Boxspring
 gegen Aufpreis
 + 2cm Sitzhöhe**
Liegefläche Bettauszug

Bei Boxspring-Polsterung hat der Bettauszug eine geringe Maßabweichung in der Höhe zur Sitzfläche.

Sitzhöhen preisgleich

43 cm

46 cm

Bitte alle erforderlichen Vorgaben zu einer Bestellung beachten. Beginnen Sie Ihre Angaben mit der davorstehend linken Type. (Bitte Stellskizze mitsenden)

Die Nahtverarbeitung oder Notwendigkeit zusätzlicher/geänderter Nähte kann im Vergleich zwischen der Stoff-/Leder Ausführung unterschiedlich ausfallen. Faltenbildung ist ein normaler Prozess. Diese stellt keinen Qualitätsmangel dar, sondern ist modellbedingt gewollt und eine warentypische Eigenschaft. Alle Maßangaben sind ca. Maße und können geringfügig abweichen. Ausführungen der abgebildeten Modelle sowie deren Skizzen sind unverbindlich und können sich ändern. Technische Änderungen an unseren Produkten behalten wir uns vor. Gleiches gilt für Preisirrtümer. Maßgebend ist der aktuelle Stand der Kollektion. Die Liegeflächen-Maße (falls Schlaffunktion im Typenplan vorhanden) sind in Kombination von einem Querschläfer mit Armlehne und Spitzecke(SE) angegeben und ändern sich geringfügig in Kombination mit anderen Typen. Holz ist ein Naturprodukt und evtl. Farbabweichungen oder Maserungen können nicht beeinflusst werden und stellen keinen Reklamationsgrund dar. Hinweis für Träger von Herzschrittmachern: Alle eingebauten Elektromotoren entsprechen den DIN- und VDE Vorschriften. Wir empfehlen, um eventuellen Problemen vorzubeugen, den Arzt zu befragen.



Fußausführungen für Armlehne A preisgleich
Höhe ca. 8 cm oder 11 cm

Hinweis zu den wählbaren Füßen:
Fußhöhe 8 cm = Sitzhöhe 43 cm
Fußhöhe 11 cm = Sitzhöhe 46 cm



Metallfuß rund alufarbig



Metallfuß rund schwarz



Buche Holz-/Metallfuß



Alufuß poliert
W014-M25



Alufuß schwarz
W014-M01

Fußausführungen für Armlehne B preisgleich
Höhe ca. 8 cm oder 11 cm

Hinweis zu den wählbaren Füßen:
Fußhöhe 8 cm = Sitzhöhe 43 cm
Fußhöhe 11 cm = Sitzhöhe 46 cm



Metallfuß



Metallfuß schwarz



Buche Holzfuß

Farbtöne für wählbare Holzfarben

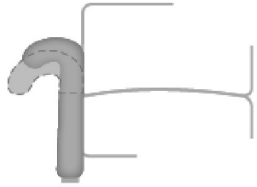
Buche natur	
Buche erle	
Buche antik	
Buche schwarz	
Eiche bianco	

Bitte alle erforderlichen Vorgaben zu einer Bestellung beachten. Beginnen Sie Ihre Angaben mit der davorstehend linken Type. (Bitte Stellskizze mitsenden)

Die Nahtverarbeitung oder Notwendigkeit zusätzlicher/geänderter Nähte kann im Vergleich zwischen der Stoff-/Leder Ausführung unterschiedlich ausfallen. Faltenbildung ist ein normaler Prozess. Diese stellt keinen Qualitätsmangel dar, sondern ist modellbedingt gewollt und eine warentypische Eigenschaft. Alle Maßangaben sind ca. Maße und können geringfügig abweichen. Ausführungen der abgebildeten Modelle sowie deren Skizzen sind unverbindlich und können sich ändern. Technische Änderungen an unseren Produkten behalten wir uns vor. Gleiches gilt für Preisirrtümer. Maßgebend ist der aktuelle Stand der Kollektion. Die Liegeflächen-Maße (falls Schlaffunktion im Typenplan vorhanden) sind in Kombination von einem Querschläfer mit Armlehne und Spitzecke(SE) angegeben und ändern sich geringfügig in Kombination mit anderen Typen. Holz ist ein Naturprodukt und evtl. Farbabweichungen oder Maserungen können nicht beeinflusst werden und stellen keinen Reklamationsgrund dar. Hinweis für Träger von Herzschrittmachern: Alle eingebauten Elektromotoren entsprechen den DIN- und VDE Vorschriften. Wir empfehlen, um eventuellen Problemen vorzubeugen, den Arzt zu befragen.

Beschreibung Funktionen

Liegearmlehne (LAL) - gegen Aufpreis

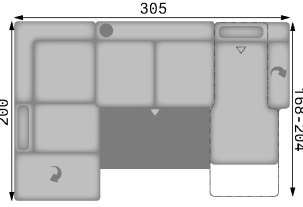
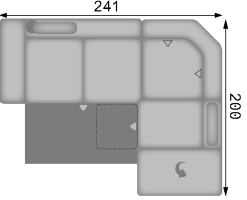









möglich in allen Elementen
(außer beim Sessel)





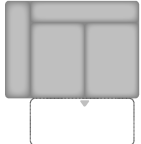
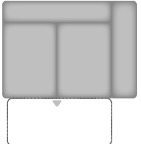


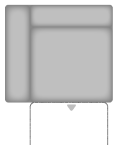





Handschalter (HS) - gegen Aufpreis



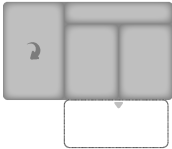
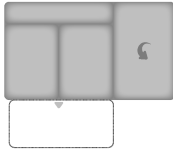












für motorische Bedienung,
nur in Sitzen mit Armlehne und in
Verbindung mit motorischen
Funktionen möglich

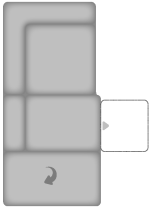
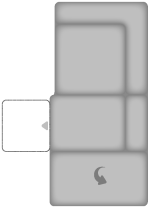
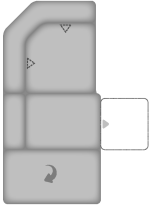
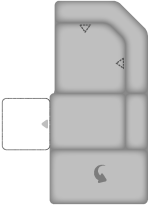




Nr.	Artikel	Bild	Beschreibung								
				B	C	D	E	F	G	H	I
				Kaltschaum + Federkern	Kaltschaum + Federkern	Kaltschaum + Federkern	Kaltschaum + Federkern	Kaltschaum + Federkern	Kaltschaum + Federkern	Kaltschaum + Federkern	Kaltschaum + Federkern
Kombinationen				Boxspring	Boxspring	Boxspring	Boxspring	Boxspring	Boxspring	Boxspring	Boxspring
1	siehe Beschreibung		<p>KSL 1KOFL = 1-Sitzer Kombielement links mit Anstelhocker aufklappbar und Kopfstütze links; 2,5AEL = 2,5-Sitzer mit Querschläferfunktion; CanMoR PKS LALR= Canape mit motorischer Verstellbarkeit, Premiumkopfstütze, Liegearmlehne rechts Armlehne A</p> <p>Liegefläche: 254 x 125 cm</p>								
2	siehe Beschreibung		<p>KSL 2,5AL = 2,5-Sitzer mit Querschläferfunktion, Kopfstütze und Armlehne links; 1KOSFR RR PKSR = 1-Sitzer Kombielement rechts mit Schubkasten, Anstelhocker aufklappbar, Relaxrücken beidseitig im Eckteil und Premiumkopfstütze rechts Armlehne B</p> <p>Liegefläche: 182 x 125 cm</p>								








Nr.	Artikel	Bild	Nr.	Artikel	Bild	B	H	T	Beschreibung									
										B	C	D	E	F	G	H	I	
										Kaltschaum + Federkern	Kaltschaum + Federkern	Kaltschaum + Federkern	Kaltschaum + Federkern	Kaltschaum + Federkern	Kaltschaum + Federkern	Kaltschaum + Federkern	Kaltschaum + Federkern	
										Boxspring	Boxspring	Boxspring	Boxspring	Boxspring	Boxspring	Boxspring	Boxspring	
Sofa / Canapé																		
3	3					190	87 ODER 90	93	3-Sitzer									
4	2,5					164	87 ODER 90	93	2,5-Sitzer									
5	2					138	87 ODER 90	93	2-Sitzer, Rücken echt									
Sessel																		
6	1					86	87 ODER 90	93	Sessel, Rücken echt; nicht mit Liegearmlehne möglich									
7	1Ho					86	87 ODER 90	93	Sessel mit ausziehbarem Hocker, Rücken echt; nicht mit Liegearmlehne möglich (Hocker ca. 50x65cm)									
Abschlusselement																		
8	3L		9	3R		175	87 ODER 90	93	3-Sitzer Armlehne links oder rechts									



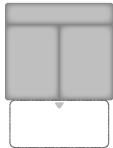



Nr.	Artikel	Bild	Nr.	Artikel	Bild	B	H	T	Beschreibung								
										B	C	D	E	F	G	H	I
										Kaltschaum + Federkern	Kaltschaum + Federkern	Kaltschaum + Federkern	Kaltschaum + Federkern	Kaltschaum + Federkern	Kaltschaum + Federkern	Kaltschaum + Federkern	Kaltschaum + Federkern
Boxspring	Boxspring	Boxspring	Boxspring	Boxspring	Boxspring	Boxspring	Boxspring	Boxspring	Boxspring	Boxspring	Boxspring						
10	2,5L		11	2,5R		149	87 ODER 90	93	2,5-Sitzer Armlehne links oder rechts								
12	2L		13	2R		123	87 ODER 90	93	2-Sitzer Armlehne links oder rechts, Rücken echt								
14	2SL		15	2SR		123	87 ODER 90	93	2-Sitzer mit Schubkasten, Armlehne links oder rechts, Rücken echt								
16	1,5L		17	1,5R		97	87 ODER 90	93	1,5-Sitzer Armlehne links oder rechts, Rücken echt								
18	1,5SL		19	1,5SR		97	87 ODER 90	93	1,5-Sitzer mit Schubkasten, Armlehne links oder rechts, Rücken echt								
20	1L		21	1R		71	87 ODER 90	93	1-Sitzer Armlehne links oder rechts; Rücken echt; nicht in Verbindung mit Eck-/Querschläferkombination möglich								
22	AhoL2		23	2AhoR		171	87 ODER 90	93	2-Sitzer mit Anstelhocker links oder rechts, Rücken echt								

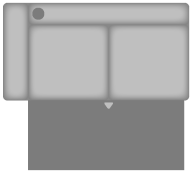
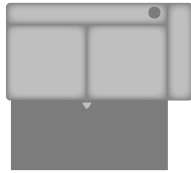

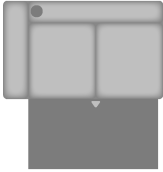
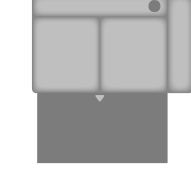


Nr.	Artikel	Bild	Nr.	Artikel	Bild	B	H	T	Beschreibung								
										B	C	D	E	F	G	H	I
										Kaltschaum + Federkern	Kaltschaum + Federkern	Kaltschaum + Federkern	Kaltschaum + Federkern	Kaltschaum + Federkern	Kaltschaum + Federkern	Kaltschaum + Federkern	Kaltschaum + Federkern
Boxspring	Boxspring	Boxspring	Boxspring	Boxspring	Boxspring	Boxspring	Boxspring										
26	AhoFL2		27	2AhoFR		171	87 ODER 90	93	2-Sitzer mit Anstelhocker aufklappbar links oder rechts, Rücken echt								
28	AhoFL2S		29	2SAhoFR		171	87 ODER 90	93	2-Sitzer mit Schubkasten und Anstelhocker aufklappbar links oder rechts, Rücken echt								
30	AhoL1,5		31	1,5AhoR		145	87 ODER 90	93	1,5-Sitzer mit Anstelhocker links oder rechts, Rücken echt								
34	AhoFL1,5		35	1,5AhoFR		145	87 ODER 90	93	1,5-Sitzer mit Anstelhocker aufklappbar links oder rechts, Rücken echt								
36	AhoFL1,5S		37	1,5SAhoFR		145	87 ODER 90	93	1,5-Sitzer mit Schubkasten und Anstelhocker aufklappbar links oder rechts, Rücken echt								
38	AhoL1		39	1AhoR		119	87 ODER 90	93	1-Sitzer mit Anstelhocker links oder rechts, Rücken echt								
40	AhoFL1		41	1AhoFR		119	87 ODER 90	93	1-Sitzer mit Anstelhocker aufklappbar links oder rechts, Rücken echt								











Nr.	Artikel	Bild	Nr.	Artikel	Bild	B	H	T	Beschreibung								
										B	C	D	E	F	G	H	I
										Kaltschaum + Federkern	Kaltschaum + Federkern	Kaltschaum + Federkern	Kaltschaum + Federkern	Kaltschaum + Federkern	Kaltschaum + Federkern	Kaltschaum + Federkern	Kaltschaum + Federkern
Boxspring	Boxspring	Boxspring	Boxspring	Boxspring	Boxspring	Boxspring	Boxspring										
44	1KOL		45	1KOR		88	87 ODER 90	200	1-Sitzer-Kombielement links oder rechts mit Anstellhocker, Rücken echt								
46	1KOLRR		47	1KORRR		88	87 ODER 90	200	1-Sitzer-Kombielement links oder rechts mit Anstellhocker und Relaxrücken beidseitig im Eckteil, Rücken echt								
48	1KOFL		49	1KOFR		88	87 ODER 90	200	1-Sitzer-Kombielement links oder rechts mit Anstellhocker aufklappbar, Rücken echt								
50	1KOFLRR		51	1KOFRRR		88	87 ODER 90	200	1-Sitzer-Kombielement links oder rechts mit Anstellhocker aufklappbar, Relaxrücken beidseitig im Eckteil, Rücken echt								







Nr.	Artikel	Bild	Nr.	Artikel	Bild	B	H	T	Beschreibung								
										B	C	D	E	F	G	H	I
										Kaltschaum + Federkern	Kaltschaum + Federkern	Kaltschaum + Federkern	Kaltschaum + Federkern	Kaltschaum + Federkern	Kaltschaum + Federkern	Kaltschaum + Federkern	Kaltschaum + Federkern
Boxspring	Boxspring	Boxspring	Boxspring	Boxspring	Boxspring	Boxspring	Boxspring	Boxspring	Boxspring	Boxspring	Boxspring						
56	1KOSFL		57	1KOSFR		88	87 ODER 90	200	1-Sitzer-Kombielement links oder rechts mit Schubkasten und Anstellhocker aufklappbar, Rücken echt								
58	1KOSFLRR		59	1KOSFRRR		88	87 ODER 90	200	1-Sitzer-Kombielement links oder rechts mit Schubkasten und Anstellhocker aufklappbar, Relaxrücken beidseitig im Eckteil, Rücken echt								
60	CanL		61	CanR		83	87 ODER 90	168	Canape Armlehne links oder rechts, Rücken echt								
62	CanFL		63	CanFR		83	87 ODER 90	168	Canape aufklappbar, mit integriertem Bettkasten, Armlehne links oder rechts, Rücken echt								

Nr.	Artikel	Bild	Nr.	Artikel	Bild	B	H	T	Beschreibung								
										B	C	D	E	F	G	H	I
										Kaltschaum + Federkern	Kaltschaum + Federkern	Kaltschaum + Federkern	Kaltschaum + Federkern	Kaltschaum + Federkern	Kaltschaum + Federkern	Kaltschaum + Federkern	Kaltschaum + Federkern
Boxspring	Boxspring	Boxspring	Boxspring	Boxspring	Boxspring	Boxspring	Boxspring										
64	CanMoL		65	CanMoR		83	87 ODER 90	168 - 204	Canape mit motorischer Verstellbarkeit bis zur Relaxposition (Bedienung per Touch-Button), Armlehne links oder rechts, Rücken echt (Mit Kopfstütze zusätzlichen Abstand beachten!)								
Ecke																	
66	SE					88	87 ODER 90	88	Spitzecke, Rücken echt								
67	SERR					88	87 ODER 90	88	Spitzecke mit Relaxrücken beidseitig (wandfrei), Rücken echt								
68	RE					101	87 ODER 90	101	Rundecke, nur in Verbindung mit Anbauelementen ohne Bettfunktion möglich, Rücken echt								
69	RERR					101	87 ODER 90	101	Rundecke, mit Relaxrücken beidseitig (wandfrei), nur in Verbindung mit Anbauelementen ohne Bettfunktion möglich, Rücken echt								
Zwischenelement																	
70	3EL					160	87 ODER 90	93	3-Sitzer Zwischenelement ohne Armlehnen								

Nr.	Artikel	Bild	Nr.	Artikel	Bild	B	H	T	Beschreibung								
										B	C	D	E	F	G	H	I
										Kaltschaum + Federkern	Kaltschaum + Federkern	Kaltschaum + Federkern	Kaltschaum + Federkern	Kaltschaum + Federkern	Kaltschaum + Federkern	Kaltschaum + Federkern	Kaltschaum + Federkern
71	2,5EL					134	87 ODER 90	93	2,5-Sitzer Zwischenenelement ohne Armlehnen								
72	2EL					108	87 ODER 90	93	2-Sitzer Zwischenenelement ohne Armlehnen, Rücken echt								
73	2SEL					108	87 ODER 90	93	2-Sitzer Zwischenenelement mit Schubkasten ohne Armlehnen, Rücken echt								
74	1,5EL					82	87 ODER 90	93	1,5-Sitzer Zwischenenelement ohne Armlehnen, Rücken echt								
75	1,5SEL					82	87 ODER 90	93	1,5-Sitzer Zwischenenelement mit Schubkasten ohne Armlehnen, Rücken echt								
76	1EL					56	87 ODER 90	93	1-Sitzer Zwischenenelement ohne Armlehnen, Rücken echt								

Nr.	Artikel	Bild	Nr.	Artikel	Bild	B	H	T	Beschreibung											
										B	C	D	E	F	G	H	I			
										Kaltschaum + Federkern	Kaltschaum + Federkern	Kaltschaum + Federkern	Kaltschaum + Federkern	Kaltschaum + Federkern	Kaltschaum + Federkern	Kaltschaum + Federkern	Kaltschaum + Federkern			
										Boxspring	Boxspring	Boxspring	Boxspring	Boxspring	Boxspring	Boxspring	Boxspring			
Bettcouch / Bett- /Liege- / Schlafsofa																				
77	3AL		78	3AR		175	87 ODER 90	93	3-Sitzer mit Querschläfer-Funktion, Armlehne links oder rechts, nur in Verbindung mit Spitzecken, Canapes oder Kombielementen möglich Liegefläche: 208 x 125 cm											
79	3AEL					160	87 ODER 90	93	3-Sitzer mit Querschläfer-Funktion ohne Armlehnen Liegefläche: 152 x 125 cm											
80	2,5AL		81	2,5AR		149	87 ODER 90	93	2,5-Sitzer mit Querschläfer-Funktion, Armlehne links oder rechts, nur in Verbindung mit Spitzecken, Canapes oder Kombielementen möglich Liegefläche: 182 x 125 cm											
82	2,5AEL					134	87 ODER 90	93	2,5-Sitzer mit Querschläfer-Funktion ohne Armlehnen Liegefläche: 126 x 125 cm											
Hocker																				
83	Ho					60	43 ODER 46	60	Hocker, fest gepolstert, nur mit Kaltschaumpolsterung lieferbar Ausnahme: Boxspring											

Nr.	Artikel	Bild	Nr.	Artikel	Bild	B	H	T	Beschreibung								
										B	C	D	E	F	G	H	I
										Kaltschaum + Federkern	Kaltschaum + Federkern	Kaltschaum + Federkern	Kaltschaum + Federkern	Kaltschaum + Federkern	Kaltschaum + Federkern	Kaltschaum + Federkern	Kaltschaum + Federkern
84	HoF					60	43 ODER 46	60	Hocker, aufklappbar; nur mit Kaltschaumpolsterung lieferbar Ausnahme: Boxspring								
85	XXL Ho					130	43 ODER 46	65	XXL-Hocker, fest gepolstert; nur mit Kaltschaumpolsterung lieferbar Ausnahme: Boxspring								
86	XXL HoF					130	43 ODER 46	65	XXL Hocker, aufklappbar; nur mit Kaltschaumpolsterung lieferbar Ausnahme: Boxspring								
Kopfstütze																	
87	Kopfstütze KS					50	13	13	Kopfstütze verstellbar in Höhe und Neigung, inkl. Kopfstützensvorrichtung								
88	Premiumkopfstütze PKS					50	28	23	Premiumkopfstütze verstellbar in Höhe und Neigung inkl. KS-Vorrichtung								
90	Aufpreis KS-Vorrichtung								nur KS-Vorrichtung pro Sitz *ohne Kopfstütze* (möglich an jeder Kopfstützenposition) Bitte genau angeben!								
Kissen																	
91	Kissen 40x40					40	40		Kissen								
92	Kissen 50x50					50	50		Kissen								
92.1	Armlehnenkissen					45	50		Armlehnenkissen								
92.2	Kissen mit breiter Biese 52x52					52	52		Kissen mit breiter Biese								

Nr.	Artikel	Bild	Nr.	Artikel	Bild	B	H	T	Beschreibung								
										B	C	D	E	F	G	H	I
										Kaltschaum + Federkern	Kaltschaum + Federkern	Kaltschaum + Federkern	Kaltschaum + Federkern	Kaltschaum + Federkern	Kaltschaum + Federkern	Kaltschaum + Federkern	Kaltschaum + Federkern
92.3	Kissen mit breiter Biese 62x62					62	62		Kissen mit breiter Biese								
Zubehör / Kleinteile																	
93	Aufpreis LAL Liegearmlehne								Aufpreis je Liegearmlehne (möglich bei allen Elementen mit Armlehne A, außer beim Sessel); in der Type nur komplett möglich!								
93.1	Aufpreis HS Handschalter								Aufpreis je HS Handschalter für mot. Bedienung pro Sitz mit Armlehne (Nur in Sitzen mit Armlehne; in Elementen mit 2 Armlehnen nur komplett möglich)								
94	Aufpreis Liegefläche echt								Aufpreis für Liegefläche echt bezogen								
95	Aufpreis Rücken echt								Aufpreis für Rücken echt bezogen (bei allen 3-/2,5-Sitzern mit und ohne Bettfunktion)								
96	Stoffmetrage lfd. Meter								ca. 140 cm breit; ab 0,5 Meter und in 10 cm Schritten bestellbar								