

# Möbel LETZ

*Finden und Wohlfühlen*



## Typenplan

Shanghai 2 von Wiemann - Schrank weiß - Glasfront 2-farbig

### **Wichtiger Hinweis für Sie**

Etwaige Hinweise des Herstellers in dieser Produktinformation, die sich auf die Gewährleistung beziehen, haben für Sie keinerlei Bindungswirkung und können von Ihnen ignoriert werden. Ihre gesetzlichen Gewährleistungsrechte als Verbraucher uns gegenüber, als Ihrem Verkäufer, werden dadurch in keiner Weise berührt oder eingeschränkt. Sie können sich wegen aller Mängel jederzeit an uns wenden. Darüber hinaus gehende Herstellergarantien bleiben natürlich unberührt. Dieser Artikel wird hergestellt von Oeseder Möbel-Industrie Mathias Wiemann GmbH & Co.KG, Glückaufstr. 20, 49124 Georgsmarienhütte, Deutschland, [info@wiemann-online.com](mailto:info@wiemann-online.com)

Möbel Letz GmbH  
Am Gewerbepark 11  
06895 Zahna-Elster

Tel.: 035383 - 6018 50

Fax.: 035383 - 6018 17

# Shanghai 2.



Schadstoff-  
geprüft  
Emissions-  
geprüft  
www.tuv.com  
ID 000045390



made in  
germany

# Shanghai 2.

## LIEFERBARE KORPUS- UND FRONTAUSFÜHRUNGEN

Bitte geben Sie bei jeder Bestellung die exakte Farbkombination aus Front- und Korpusfarbe an!

### Farbausführungen:

Korpus und Front

**Modell-Nr. 663**  
Kieselgrau-Dekor,  
Griff- und Quer-  
leisten in chrom

**Modell-Nr. 667**  
Havanna-Dekor,  
Griff- und Quer-  
leisten in chrom

**Modell-Nr. 665**  
Weiß,  
Griff- und Quer-  
leisten in chrom

**Modell-Nr. 669**  
Eiche-sägerau-  
Nachbildung,  
Griff- und Quer-  
leisten in chrom

Glasfronten

**Glas weiß**

**Glas Havanna**

**Glas**  
Kieselgrau

**Glas Magnolie**

Spiegel

**Kristallspiegel**

Innenfarbton

**Streifendekor**  
silber-grau

Farb- und Modellabweichungen bzw. die Korrektur von irrtümlichen Angaben behalten wir uns vor. Alle Maße sind Ca.-Maße in cm.



# Shanghai 2.



Schadstoff-  
geprüft  
Emissions-  
geprüft  
www.tuv.com  
ID 000045390



# Shanghai 2.



Schadstoff-  
geprüft  
Emissions-  
geprüft  
www.tuv.com  
ID 000045390



made in  
germany

# Shanghai 2.

## Korpusbreiten

### Drehtürenschränke und Funktionsschränke

Breite	Seite	Sockel	Seite	Sockel	Seite	Sockel	Seite	Sockel	Seite			Breite effektiv
50	1,5	47,5	1,5									50,5 cm
100	1,5	96,4	1,5									99,4 cm
150	1,5	96,4	1,5	47,5	1,5							148,4 cm
200	1,5	96,4	1,5	96,4	1,5							197,3 cm
250	1,5	96,4	1,5	47,5	1,5	96,4	1,5					246,3 cm
300	1,5	96,4	1,5	96,4	1,5	96,4	1,5					295,2 cm
350	1,5	96,4	1,5	96,4	1,5	47,5	1,5	96,4	1,5			344,2 cm
400	1,5	96,4	1,5	96,4	1,5	96,4	1,5	96,4	1,5			393,1 cm

### Schwebetürenschränke

Breite	Seite	Sockel	Seite	Sockel	Seite	Sockel	Seite	Sockel	Seite			Breite effektiv
150	1,5	72,2	1,5	72,3	1,5							148,9 cm
200	1,5	96,4	1,5	96,4	1,5							197,3 cm
250	1,5	80,1	1,5	80,1	1,5	80,1	1,5					246,3 cm
280	1,5	96,4	1,5	80,1	1,5	96,4	1,5					278,9 cm
300	1,5	96,4	1,5	96,4	1,5	96,4	1,5					295,2 cm
300	1,5	72,2	1,5	72,2	1,5	72,2	1,5	72,2	1,5			296,3 cm
330	1,5	80,1	1,5	80,1	1,5	80,1	1,5	80,1	1,5			327,9 cm
400	1,5	96,4	1,5	96,4	1,5	96,4	1,5	96,4	1,5			393,1 cm

## Wichtige Hinweise

- Alle Maße sind Ca.-Maße in cm. Irrtümer und technische Änderungen vorbehalten.

# Shanghai 2.

## Zusammenstellung von Drehtürenschränken

Bestellbeispiele



**WICHTIG:** Bitte nur 1 x Grundelement und so viele Anbauelemente wie Sie möchten bestellen!  
 Grundelement = 2 Außenseiten / Anbauelement = nur eine Mittelseite  
 Funktionsschränke sind Grundelemente!

### Beispiel 1:

Drehtürenschränk B 100 cm, H 216 cm  
 Front Glas Havanna

1 x Grundelement, Art.-Nr.: 384



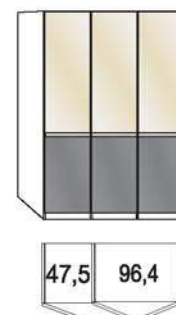
Art.-Nr. 384

### Beispiel 2:

Drehtürenschränk B 150 cm, H 216 cm  
 Oberes Türfeld in Glas magnolie, unteres Türfeld in Glas Havanna

1 x Grundelement, Art.-Nr.: 390

1 x Anbauelement, Art.-Nr.: 346 (links angeschlagen)



Art.-Nr. 390/346

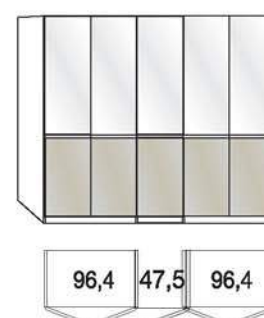
### Beispiel 3:

Drehtürenschränk B 250 cm, H 216 cm  
 Oberes Türfeld in Glas weiß, unteres Türfeld in Glas Kieselgrau

1 x Grundelement, Art.-Nr.: 387

1 x Anbauelement, Art.-Nr.: 361 (rechts angeschlagen)

1 x Anbauelement, Art.-Nr.: 405



Art.-Nr. 387/361/405

# Shanghai 2.

## Grundelement, Breite 50 cm





Querriegel-Leiste in chrom

Tiefe: 58 cm

## Innenausstattung:

2 Einlegeböden, 1 Kleiderstange je Fach

Alle Kleiderschranktüren inkl. Türdämpfer

Beschreibung	Höhe 216 cm		Höhe 236 cm	
	Art.-Nr.	EURO	Art.-Nr.	EURO
 <p>47,5</p> <p><b>Tür links angeschlagen</b></p>				
 <p>Art.-Nr. 302</p> <ul style="list-style-type: none"> <li>- Front Glas weiß</li> <li>- Front Glas Kieselgrau</li> <li>- Front Glas Havanna</li> <li>- Front Glas magnolie</li> <li>- Front Kristallspiegel</li> </ul>	300		309	
	301		310	
	302		311	
	303		312	
	304		313	
 <p>Art.-Nr. 305</p> <p><b>Oberes Türfeld in Glas weiß, unteres Türfeld in Glas:</b></p> <ul style="list-style-type: none"> <li>- Kieselgrau</li> <li>- Havanna</li> </ul>	305		314	
	306		315	
 <p>Art.-Nr. 308</p> <p><b>Oberes Türfeld in Glas magnolie, unteres Türfeld in Glas:</b></p> <ul style="list-style-type: none"> <li>- Kieselgrau</li> <li>- Havanna</li> </ul>	307		316	
	308		317	



# Shanghai 2.

## Grundelement, Breite 50 cm



Querriegel-Leiste in chrom

Tiefe: 58 cm

## Innenausstattung:

2 Einlegeböden, 1 Kleiderstange je Fach

Alle Kleiderschranktüren inkl. Türdämpfer

Beschreibung	Höhe 216 cm		Höhe 236 cm	
	Art.-Nr.	EURO	Art.-Nr.	EURO
 <p><b>Tür rechts angeschlagen</b></p>				
 <p>Art.-Nr. 319</p>				
- Front Glas weiß	318		329	
- Front Glas Kieselgrau	319		330	
- Front Glas Havanna	322		331	
- Front Glas magnolie	323		332	
- Front Kristallspiegel	324		333	
 <p>Art.-Nr. 335</p>				
<p><b>Oberes Türfeld in Glas weiß, unteres Türfeld in Glas:</b></p>				
- Kieselgrau	325		334	
- Havanna	326		335	
 <p>Art.-Nr. 327</p>				
<p><b>Oberes Türfeld in Glas magnolie, unteres Türfeld in Glas:</b></p>				
- Kieselgrau	327		336	
- Havanna	328		337	

# Shanghai 2.

## Anbauelement, Breite 50 cm





Querriegel-Leiste in chrom

Tiefe: 58 cm

## Innenausstattung:

2 Einlegeböden, 1 Kleiderstange je Fach

Alle Kleiderschranktüren inkl. Türdämpfer

Beschreibung	Höhe 216 cm		Höhe 236 cm	
	Art.-Nr.	EURO	Art.-Nr.	EURO
 <p><b>Tür links angeschlagen</b></p>				
 <p>Art.-Nr. 338</p>				
- Front Glas weiß	338		347	
- Front Glas Kieselgrau	339		348	
- Front Glas Havanna	340		349	
- Front Glas magnolie	341		350	
- Front Kristallspiegel	342		351	
 <p>Art.-Nr. 343</p>				
<p><b>Oberes Türfeld in Glas weiß, unteres Türfeld in Glas:</b></p>				
- Kieselgrau	343		352	
- Havanna	344		353	
 <p>Art.-Nr. 355</p>				
<p><b>Oberes Türfeld in Glas magnolie, unteres Türfeld in Glas:</b></p>				
- Kieselgrau	345		354	
- Havanna	346		355	

# Shanghai 2.

## Anbauelement, Breite 50 cm





Querriegel-Leiste in chrom

Tiefe: 58 cm

## Innenausstattung:

2 Einlegeböden, 1 Kleiderstange je Fach

Alle Kleiderschranktüren inkl. Türdämpfer

Beschreibung	Höhe 216 cm		Höhe 236 cm	
	Art.-Nr.	EURO	Art.-Nr.	EURO
 <p><b>Tür rechts angeschlagen</b></p>				
 <p>Art.-Nr. 359</p>	- Front Glas weiß	356		373
	- Front Glas Kieselgrau	357		374
	- Front Glas Havanna	358		375
	- Front Glas magnolie	359		376
	- Front Kristallspiegel	360		377
 <p>Art.-Nr. 362</p>	<b>Oberes Türfeld in Glas weiß, unteres Türfeld in Glas:</b>			
	- Kieselgrau	361		378
	- Havanna	362		379
 <p>Art.-Nr. 371</p>	<b>Oberes Türfeld in Glas magnolie, unteres Türfeld in Glas:</b>			
	- Kieselgrau	371		380
	- Havanna	372		381

# Shanghai 2.

## Grundelement, Breite 100 cm


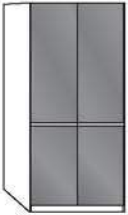


Querriegel-Leiste in chrom

Tiefe: 58 cm

## Innenausstattung:

2 Einlegeböden, 1 Kleiderstange je Fach

Alle Kleiderschranktüren inkl. Türdämpfer

Beschreibung	Höhe 216 cm		Höhe 236 cm	
	Art.-Nr.	EURO	Art.-Nr.	EURO
 <p>Höhe 216 cm: 4 Auszüge à 100 cm Höhe 236 cm: 5 Auszüge à 100 cm</p>				
 <p>Art.-Nr. 384</p>	- Front Glas weiß	382		391
	- Front Glas Kieselgrau	383		392
	- Front Glas Havanna	384		393
	- Front Glas magnolie	385		394
	- Front Kristallspiegel	386		395
 <p>Art.-Nr. 388</p>	<b>Oberes Türfeld in Glas weiß, unteres Türfeld in Glas:</b>			
	- Kieselgrau	387		396
	- Havanna	388		397
 <p>Art.-Nr. 390</p>	<b>Oberes Türfeld in Glas magnolie, unteres Türfeld in Glas:</b>			
	- Kieselgrau	389		398
	- Havanna	390		399

# Shanghai 2.

## Anbauelement, Breite 100 cm





Querriegel-Leiste in chrom

Tiefe: 58 cm

### Innenausstattung:

2 Einlegeböden, 1 Kleiderstange je Fach

Alle Kleiderschranktüren inkl. Türdämpfer

Beschreibung	Höhe 216 cm		Höhe 236 cm	
	Art.-Nr.	EURO	Art.-Nr.	EURO
 <p><b>96,4</b></p> <p>Höhe 216 cm: 4 Auszüge à 100 cm Höhe 236 cm: 5 Auszüge à 100 cm</p>				
 <p>Art.-Nr. 403</p>	- Front Glas weiß	400		409
	- Front Glas Kieselgrau	401		410
	- Front Glas Havanna	402		411
	- Front Glas magnolie	403		412
	- Front Kristallspiegel	404		413
 <p>Art.-Nr. 406</p>	<b>Oberes Türfeld in Glas weiß, unteres Türfeld in Glas:</b>			
	- Kieselgrau	405		414
	- Havanna	406		415
 <p>Art.-Nr. 407</p>	<b>Oberes Türfeld in Glas magnolie, unteres Türfeld in Glas:</b>			
	- Kieselgrau	407		416
	- Havanna	408		417

# Shanghai 2.

## Funktionsschrank, Breite 100 cm


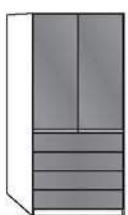


4 bzw. 5 Auszüge, Querriegel-Leiste in chrom

Tiefe: 58 cm

### Innenausstattung:

2 Einlegeböden, 1 Kleiderstange je Fach

Alle Kleiderschranktüren inkl. Türdämpfer

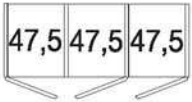

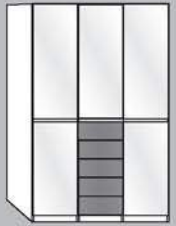
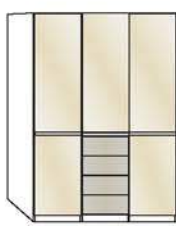
Beschreibung	H 216 cm, 4 Auszüge		H 236 cm, 5 Auszüge	
	Art.-Nr.	EURO	Art.-Nr.	EURO
 <p>Höhe 216 cm: 4 Auszüge à 100 cm Höhe 236 cm: 5 Auszüge à 100 cm</p>				
 <p>- Front Glas weiß</p>	418		426	
- Front Glas Kieselgrau	419		427	
- Front Glas Havanna	420		428	
- Front Glas magnolie	421		429	
Art.-Nr. 420				
 <p>Front Glas weiß, Auszüge in Glas:</p>				
- Kieselgrau	422		430	
- Havanna	423		431	
Art.-Nr. 431				
 <p>Front in Glas magnolie, Auszüge in Glas:</p>				
- Kieselgrau	424		432	
- Havanna	425		433	
Art.-Nr. 425				

# Shanghai 2.

**Funktionsschrank, Breite 150 cm**  
4 bzw. 5 Auszüge mittig, Querriegel-Leiste in chrom  
Tiefe: 58 cm

**Innenausstattung:**

2 Einlegeböden, 1 Kleiderstange je Fach  
Alle Kleiderschranktüren inkl. Türdämpfer

Beschreibung	H 216 cm, 4 Auszüge		H 236 cm, 5 Auszüge	
	Art.-Nr.	EURO	Art.-Nr.	EURO
 <p>47,5 47,5 47,5</p> <p>Höhe 216 cm: 4 Auszüge à 50 cm Höhe 236 cm: 5 Auszüge à 50 cm</p>				
 <p>- Front Glas weiß</p>	434		442	
<p>- Front Glas Kieselgrau</p>	435		443	
<p>- Front Glas Havanna</p>	436		444	
<p>- Front Glas magnolie</p>	437		445	
Art.-Nr. 434				
 <p><b>Front in Glas weiß, Auszüge in Glas:</b></p> <p>- Kieselgrau</p> <p>- Havanna</p>	438		446	
	439		447	
Art.-Nr. 447				
 <p><b>Front in Glas magnolie, Auszüge in Glas:</b></p> <p>- Kieselgrau</p> <p>- Havanna</p>	440		448	
	441		449	
Art.-Nr. 440				

# Shanghai 2.

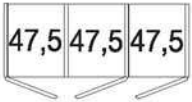


## Funktionsschrank, Breite 150 cm

4 bzw. 5 Auszüge mittig, Querriegel-Leiste in chrom  
Tiefe: 58 cm

### Innenausstattung:

2 Einlegeböden, 1 Kleiderstange je Fach

Alle Kleiderschranktüren inkl. Türdämpfer

Beschreibung	Höhe 216 cm		Höhe 236 cm	
	Art.-Nr.	EURO	Art.-Nr.	EURO
 <p>47,5 47,5 47,5</p> <p>Höhe 216 cm: 4 Auszüge à 50 cm Höhe 236 cm: 5 Auszüge à 50 cm</p>				
 <p>Obere Türfelder in Glas weiß, untere Türfelder und Auszüge in Glas:</p> <ul style="list-style-type: none"> <li>- Kieselgrau</li> <li>- Havanna</li> </ul>	450		454	
Art.-Nr. 455	451		455	
 <p>Obere Türfelder in Glas magnolie, untere Türfelder und Auszüge in Glas:</p> <ul style="list-style-type: none"> <li>- Kieselgrau</li> <li>- Havanna</li> </ul>	452		456	
Art.-Nr. 452	453		457	



# Shanghai 2.

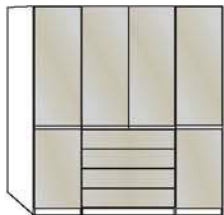
## Funktionsschrank, Breite 200 cm

4 bzw. 5 Auszüge mittig, Querriegel-Leiste in chrom  
Tiefe: 58 cm

### Innenausstattung:

2 Einlegeböden, 1 Kleiderstange je Fach

Alle Kleiderschranktüren inkl. Türdämpfer

Beschreibung	H 216 cm, 4 Auszüge		H 236 cm, 5 Auszüge	
	Art.-Nr.	EURO	Art.-Nr.	EURO
 <p>Höhe 216 cm: 4 Auszüge à 100 cm Höhe 236 cm: 5 Auszüge à 100 cm</p>				
 <p>- Front Glas weiß</p>	458		470	
<p>- Front Glas Kieselgrau</p>	459		471	
<p>- Front Glas Havanna</p>	460		472	
<p>- Front Glas magnolie</p>	461		473	
Art.-Nr.459				
 <p><b>Front in Glas weiß, Auszüge in Glas:</b></p>				
<p>- Kieselgrau</p>	462		474	
<p>- Havanna</p>	463		475	
Art.-Nr.475				
 <p><b>Front in Glas magnolie, Auszüge in Glas:</b></p>				
<p>- Kieselgrau</p>	464		296	
<p>- Havanna</p>	465		477	
Art.-Nr.464				
 <p><b>2 Kristallspiegeltüren mittig</b></p>				
<p>- Front Glas weiß</p>	466		478	
<p>- Front Glas Kieselgrau</p>	467		479	
<p>- Front Glas Havanna</p>	468		480	
<p>- Front Glas magnolie</p>	469		481	
Art.-Nr.467				

# Shanghai 2.

## Funktionsschrank, Breite 200 cm


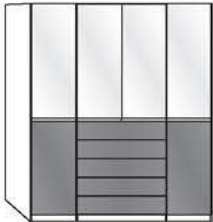
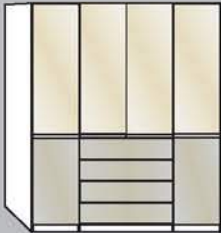
4 bzw. 5 Auszüge mittig, Querriegel-Leiste in chrom

Tiefe: 58 cm

### Innenausstattung:

2 Einlegeböden, 1 Kleiderstange je Fach

Alle Kleiderschranktüren inkl. Türdämpfer

Beschreibung	Höhe 216 cm		Höhe 236 cm	
	Art.-Nr.	EURO	Art.-Nr.	EURO
 <p>Höhe 216 cm: 4 Auszüge à 100 cm Höhe 236 cm: 5 Auszüge à 100 cm</p>				
 <p>Obere Türfelder in Glas weiß, untere Türfelder und Auszüge in Glas:</p> <ul style="list-style-type: none"> <li>- Kieselgrau</li> <li>- Havanna</li> </ul> <p>Art.-Nr. 487</p>	482		486	
 <p>Obere Türfelder in Glas magnolie, untere Türfelder und Auszüge in Glas:</p> <ul style="list-style-type: none"> <li>- Kieselgrau</li> <li>- Havanna</li> </ul> <p>Art.-Nr. 484</p>	484		488	
	483		487	
	485		489	

# Shanghai 2.

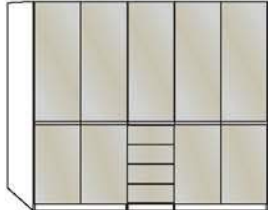

## Funktionsschrank, Breite 250 cm

4 bzw. 5 Auszüge mittig, Querriegel-Leiste in chrom  
Tiefe: 58 cm

### Innenausstattung:

2 Einlegeböden, 1 Kleiderstange je Fach

Alle Kleiderschranktüren inkl. Türdämpfer

Beschreibung	H 216 cm, 4 Auszüge		H 236 cm, 5 Auszüge	
	Art.-Nr.	EURO	Art.-Nr.	EURO
 <p>Höhe 216 cm: 4 Auszüge à 50 cm Höhe 236 cm: 5 Auszüge à 50 cm</p>				
 <p>- Front Glas weiß - Front Glas Kieselgrau - Front Glas Havanna - Front Glas magnolie</p>	490 491 492 493		502 503 504 505	
Art.-Nr. 491				
 <p><b>Front in Glas weiß, Auszüge in Glas:</b></p> <p>- Kieselgrau - Havanna</p>	494 495		506 507	
Art.-Nr. 506				
 <p><b>Front in Glas magnolie, Auszüge in Glas:</b></p> <p>- Kieselgrau - Havanna</p>	496 497		508 509	
Art.-Nr. 497				
 <p><b>1 Kristallspiegeltür, mittig</b></p> <p>- Front Glas weiß - Front Glas Kieselgrau - Front Glas Havanna - Front Glas magnolie</p>	498 499 500 501		510 511 512 513	
Art.-Nr. 512				

# Shanghai 2.

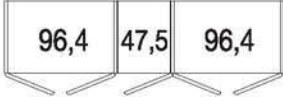
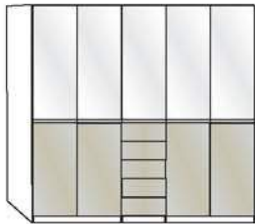
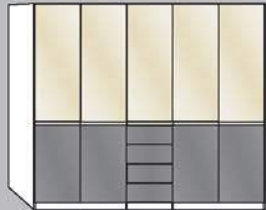
## Funktionsschrank, Breite 250 cm

4 bzw. 5 Auszüge mittig, Querriegel-Leiste in chrom  
Tiefe: 58 cm

### Innenausstattung:

2 Einlegeböden, 1 Kleiderstange je Fach

Alle Kleiderschranktüren inkl. Türdämpfer

Beschreibung	Höhe 216 cm		Höhe 236 cm	
	Art.-Nr.	EURO	Art.-Nr.	EURO
 <p>Höhe 216 cm: 4 Auszüge à 50 cm Höhe 236 cm: 5 Auszüge à 50 cm</p>				
 <p>Obere Türfelder in Glas weiß, untere Türfelder und Auszüge in Glas:</p> <ul style="list-style-type: none"> <li>- Kieselgrau</li> <li>- Havanna</li> </ul>	514		518	
Art.-Nr. 518	515		519	
 <p>Obere Türfelder in Glas magnolie, untere Türfelder und Auszüge in Glas:</p> <ul style="list-style-type: none"> <li>- Kieselgrau</li> <li>- Havanna</li> </ul>	516		520	
Art.-Nr. 517	517		521	

# Shanghai 2.

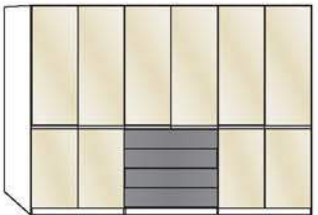
## Funktionsschrank, Breite 300 cm

4 bzw. 5 Auszüge mittig, Querriegel-Leiste in chrom  
Tiefe: 58 cm

### Innenausstattung:

2 Einlegeböden, 1 Kleiderstange je Fach


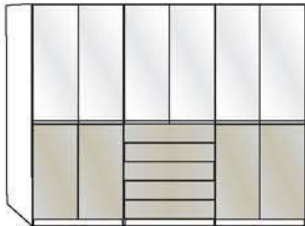

Alle Kleiderschrantüren inkl. Türdämpfer

Beschreibung	H 216 cm, 4 Auszüge		H 236 cm, 5 Auszüge	
	Art.-Nr.	EURO	Art.-Nr.	EURO
 <p>Höhe 216 cm: 4 Auszüge à 100 cm Höhe 236 cm: 5 Auszüge à 100 cm</p>				
 <p>- Front Glas weiß</p>	522		534	
 <p>- Front Glas Kieselgrau</p>	523		535	
 <p>- Front Glas Havanna</p>	524		536	
 <p>- Front Glas magnolie</p>	525		537	
Art.-Nr. 522				
 <p><b>Front in Glas weiß, Auszüge in Glas:</b></p>				
 <p>- Kieselgrau</p>	526		538	
 <p>- Havanna</p>	527		539	
Art.-Nr. 527				
 <p><b>Front in Glas magnolie, Auszüge in Glas:</b></p>				
 <p>- Kieselgrau</p>	528		540	
 <p>- Havanna</p>	529		541	
Art.-Nr. 529				
 <p><b>2 Kristallspiegeltüren mittig</b></p>				
 <p>- Front Glas weiß</p>	530		542	
 <p>- Front Glas Kieselgrau</p>	531		543	
 <p>- Front Glas Havanna</p>	532		544	
 <p>- Front Glas magnolie</p>	533		545	
Art.-Nr. 543				

# Shanghai 2.

**Funktionsschrank, Breite 300 cm**  
 4 bzw. 5 Auszüge mittig, Querriegel-Leiste in chrom  
 Tiefe: 58 cm

**Innenausstattung:**  
 2 Einlegeböden, 1 Kleiderstange je Fach  
 Alle Kleiderschranktüren inkl. Türdämpfer

Beschreibung	Höhe 216 cm		Höhe 236 cm	
	Art.-Nr.	EURO	Art.-Nr.	EURO
 <p>Höhe 216 cm: 4 Auszüge à 100 cm          Höhe 236 cm: 5 Auszüge à 100 cm</p>				
 <p>Obere Türfelder in Glas weiß,          untere Türfelder und Auszüge in Glas:</p> <ul style="list-style-type: none"> <li>- Kieselgrau</li> <li>- Havanna</li> </ul> <p>Art.-Nr. 551</p>	546		550	
 <p>Obere Türfelder in Glas magnolie,          untere Türfelder und Auszüge in Glas:</p> <ul style="list-style-type: none"> <li>- Kieselgrau</li> <li>- Havanna</li> </ul> <p>Art.-Nr. 553</p>	548		552	
	547		551	
	549		553	

# Shanghai 2.

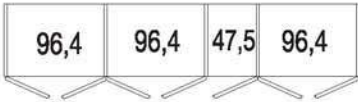

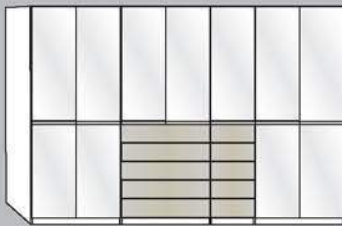
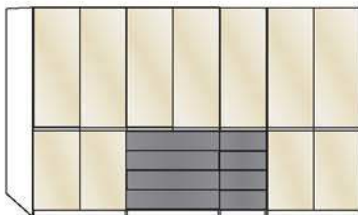
## Funktionsschrank, Breite 350 cm

4 bzw. 5 Auszüge mittig, Querriegel-Leiste in chrom  
Tiefe: 58 cm

### Innenausstattung:

2 Einlegeböden, 1 Kleiderstange je Fach

Alle Kleiderschranktüren inkl. Türdämpfer

Beschreibung	H 216 cm, 4 Auszüge		H 236 cm, 5 Auszüge	
	Art.-Nr.	EURO	Art.-Nr.	EURO
 <p>Höhe 216 cm: 4 Auszüge à 50 und 100 cm Höhe 236 cm: 5 Auszüge à 50 und 100 cm</p>  <p>- Front Glas weiß - Front Glas Kieselgrau - Front Glas Havanna - Front Glas magnolie</p> <p>Art.-Nr. 557</p>	554		562	
 <p>Front in Glas weiß, Auszüge in Glas:</p> <p>- Kieselgrau - Havanna</p> <p>Art.-Nr. 566</p>	558		566	
 <p>Front in Glas magnolie, Auszüge in Glas:</p> <p>- Kieselgrau - Havanna</p> <p>Art.-Nr. 561</p>	560		568	
	561		569	

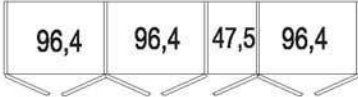


# Shanghai 2.

## Funktionsschrank, Breite 350 cm

4 bzw. 5 Auszüge mittig, Querriegel-Leiste in chrom  
Tiefe: 58 cm

### Innenausstattung:

2 Einlegeböden, 1 Kleiderstange je Fach  
Alle Kleiderschranktüren inkl. Türdämpfer

Beschreibung	Höhe 216 cm		Höhe 236 cm	
	Art.-Nr.	EURO	Art.-Nr.	EURO
 <p>4 bzw. 5 Auszüge à 50 cm, 4 bzw. 5 Auszüge à 100 cm</p>				
 <p>Obere Türfelder in Glas weiß, untere Türfelder und Auszüge in Glas:</p> <ul style="list-style-type: none"> <li>- Kieselgrau</li> <li>- Havanna</li> </ul>	570		574	
Art.-Nr. 574	571		575	
 <p>Obere Türfelder in Glas magnolie, untere Türfelder und Auszüge in Glas:</p> <ul style="list-style-type: none"> <li>- Kieselgrau</li> <li>- Havanna</li> </ul>	572		576	
Art.-Nr. 573	573		577	



# Shanghai 2.






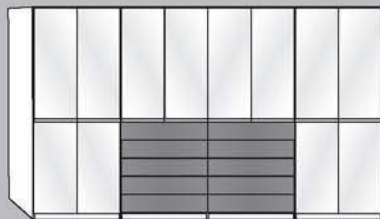
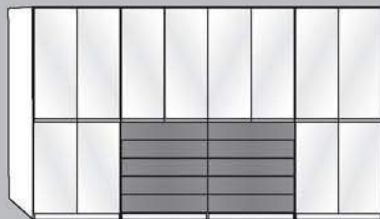
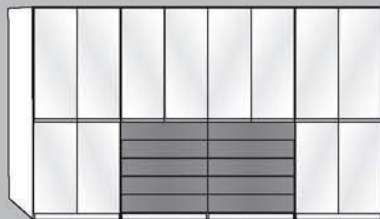
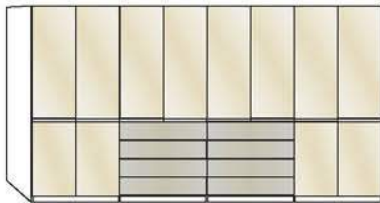
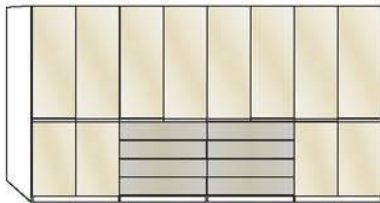
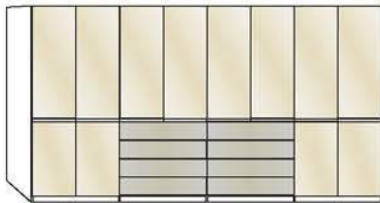
## Funktionsschrank, Breite 400 cm

4 bzw. 5 Auszüge mittig, Querriegel-Leiste in chrom  
Tiefe: 58 cm

### Innenausstattung:

2 Einlegeböden, 1 Kleiderstange je Fach


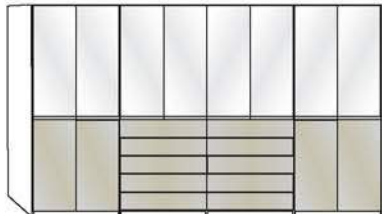

Alle Kleiderschranktüren inkl. Türdämpfer

Beschreibung		H 216 cm, 4 Auszüge		H 236 cm, 5 Auszüge	
		Art.-Nr.	EURO	Art.-Nr.	EURO
 <p>Höhe 216 cm: 4 Auszüge à 100 cm Höhe 236 cm: 5 Auszüge à 100 cm</p>					
 <p>- Front Glas weiß</p>		578		586	
 <p>- Front Glas Kieselgrau</p>		579		587	
 <p>- Front Glas Havanna</p>		580		588	
 <p>- Front Glas magnolie</p>		581		589	
Art.-Nr. 578					
 <p><b>Front Glas weiß, Auszüge in Glas:</b></p>					
 <p>- Kieselgrau</p>		582		590	
 <p>- Havanna</p>		583		591	
Art.-Nr. 591					
 <p><b>Front in Glas magnolie, Auszüge in Glas:</b></p>					
 <p>- Kieselgrau</p>		584		592	
 <p>- Havanna</p>		585		593	
Art.-Nr. 584					

# Shanghai 2.

**Funktionsschrank, Breite 400 cm**  
4 bzw. 5 Auszüge mittig, Querriegel-Leiste in chrom  
Tiefe: 58 cm



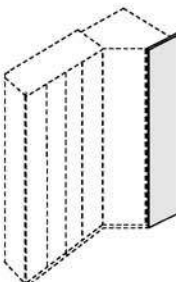
**Innenausstattung:**  
2 Einlegeböden, 1 Kleiderstange je Fach  
Alle Kleiderschranktüren inkl. Türdämpfer

Beschreibung	Höhe 216 cm		Höhe 236 cm	
	Art.-Nr.	EURO	Art.-Nr.	EURO
 <p>Höhe 216 cm: 4 Auszüge à 100 cm Höhe 236 cm: 5 Auszüge à 100 cm</p>				
 <p>Obere Türfelder in Glas weiß, untere Türfelder und Auszüge in Glas:</p> <ul style="list-style-type: none"> <li>- Kieselgrau</li> <li>- Havanna</li> </ul> <p>Art.-Nr. 598</p>	594		598	
 <p>Obere Türfelder in Glas magnolie, untere Türfelder und Auszüge in Glas:</p> <ul style="list-style-type: none"> <li>- Kieselgrau</li> <li>- Havanna</li> </ul> <p>Art.-Nr. 597</p>	596		600	
	597		601	

# Shanghai 2.

## Eckschrank vollausgebaut Querriegel-Leiste in chrom

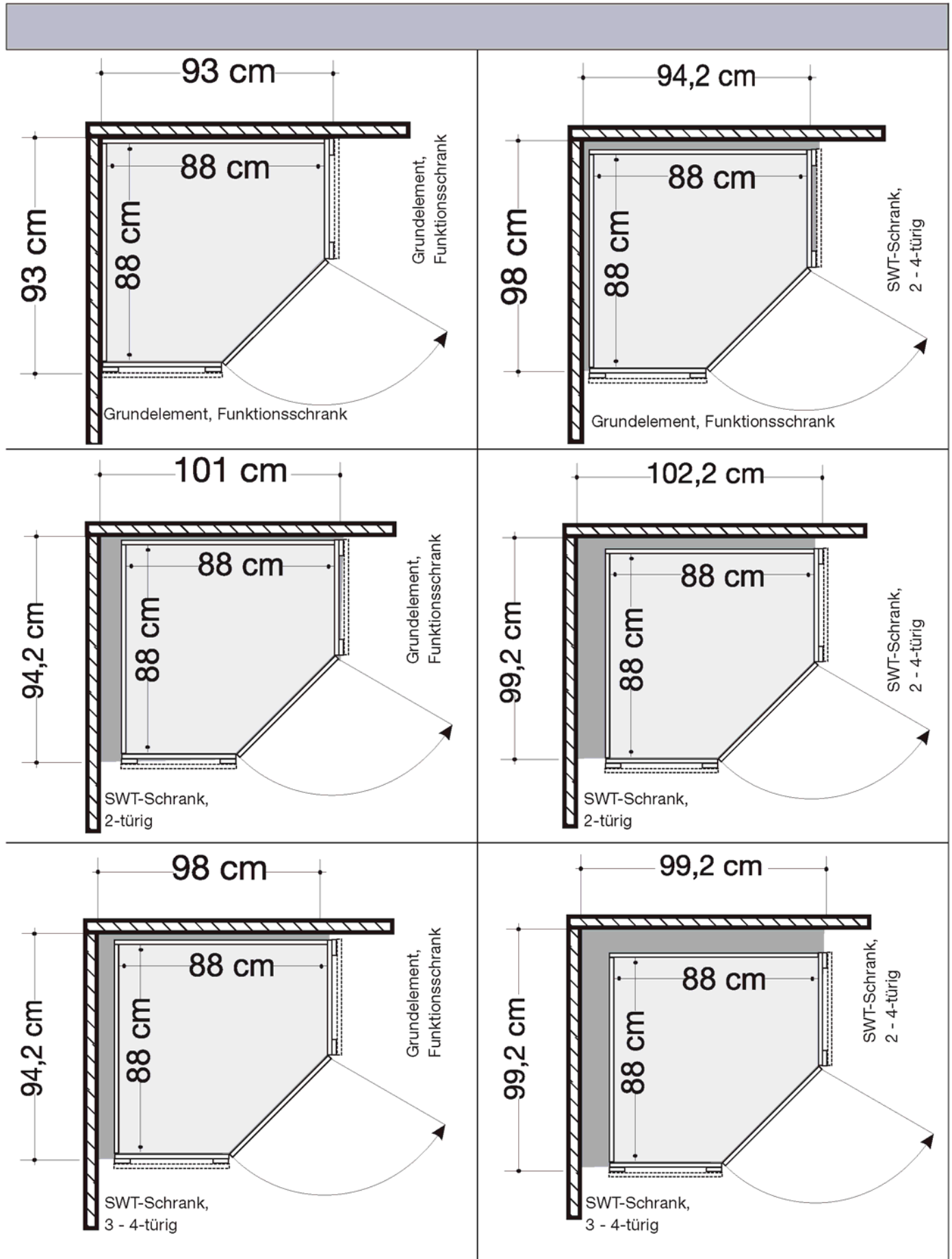
Innenausstattung:  
2 Einlegeböden, 1 Kleiderstange

Beschreibung	Maße in cm		Höhe 216 cm		Höhe 236 cm	
	B	T	Art.-Nr.	EURO	Art.-Nr.	EURO
 <p>1-türig - Front Glas weiß</p> <p>1-türig - Front Glas Kieselgrau</p> <p>1-türig - Front Glas Havanna</p> <p>1-türig - Front Glas magnolie</p> <p>1-türig - Spiegeltür</p>	93	93	<b>069</b>		<b>074</b>	
	93	93	<b>070</b>		<b>075</b>	
	93	93	<b>071</b>		<b>076</b>	
	93	93	<b>072</b>		<b>077</b>	
	93	93	<b>073</b>		<b>078</b>	
 <p><b>Eckschränke können nicht mit Anbauelementen kombiniert werden!</b></p>						
 <p><b>Abschlussseite für ausgebauten Eckschrank</b>, beidseitig (links und rechts) verwendbar</p> <p>Glas weiß</p> <p>Glas Kieselgrau</p> <p>Glas Havanna</p> <p>Glas magnolie</p>	56	1,5	<b>899</b>		<b>893</b>	
	56	1,5	<b>235</b>		<b>894</b>	
	56	1,5	<b>236</b>		<b>895</b>	
	56	1,5	<b>237</b>		<b>896</b>	
<p>Wird benötigt, wenn mit ausgebautem Eckschrank abgeschlossen wird. Wird ein Eckschrank separat aufgestellt, werden 2 Außenseiten benötigt.</p>						

# Shanghai 2.

## Eckschrank-Maßübersicht

Bedingt durch unterschiedliche Tiefen-Abmessungen bei Schwebetüren- und Drehtürenschränken ergibt sich ein unterschiedlicher Platzbedarf:




# Shanghai 2.

## Passepartout-Rahmen für Drehtüren- und Funktionsschränke mit oder ohne Beleuchtung



Nicht in Verbindung mit verglasten Außenseiten stellbar!

Beschreibung	Maße in cm		Höhe 216 cm		Höhe 236 cm	
	B	T	Art.-Nr.	EURO	Art.-Nr.	EURO
 <p><b>Passepartout-Rahmen</b> <b>Breite je Seitenstollen 3,2 cm</b> ohne Beleuchtung</p> <ul style="list-style-type: none"> <li>- für Schrankbreite 50 cm</li> <li>- für Schrankbreite 100 cm</li> <li>- für Schrankbreite 150 cm</li> <li>- für Schrankbreite 200 cm</li> <li>- für Schrankbreite 250 cm</li> <li>- für Schrankbreite 300 cm</li> <li>- für Schrankbreite 350 cm</li> <li>- für Schrankbreite 400 cm</li> </ul>	56,4	6,7	<b>900</b>		<b>916</b>	
	106,4	6,7	<b>901</b>		<b>917</b>	
	156,4	6,7	<b>902</b>		<b>918</b>	
	206,4	6,7	<b>903</b>		<b>919</b>	
	256,4	6,7	<b>904</b>		<b>920</b>	
	306,4	6,7	<b>905</b>		<b>921</b>	
	356,4	6,7	<b>906</b>		<b>922</b>	
	406,4	6,7	<b>907</b>		<b>923</b>	

### Bitte beachten:




Bei Verwendung eines Passepartout-Rahmens verbreitert sich der Schrank auf die ausgewiesenen Maße.

# Shanghai 2.

## Kranzleisten für Drehtürenschränke und Funktionsschränke mit oder ohne Beleuchtung



Nicht in Verbindung mit verglasten Außenseiten stellbar!

Beschreibung	Maße in cm			Art.-Nr.	EURO
	B	H	T		
 <p><b>Kranzleiste, ohne Beleuchtung</b></p> <ul style="list-style-type: none"> <li>- für Schrankbreite 50 cm</li> <li>- für Schrankbreite 100 cm</li> <li>- für Schrankbreite 150 cm</li> <li>- für Schrankbreite 200 cm</li> <li>- für Schrankbreite 250 cm</li> <li>- für Schrankbreite 300 cm</li> <li>- für Schrankbreite 350 cm</li> <li>- für Schrankbreite 400 cm</li> </ul>					
	50	3,2	12,5	<b>932</b>	
	100	3,2	12,5	<b>933</b>	
	150	3,2	12,5	<b>934</b>	
	200	3,2	12,5	<b>935</b>	
	250	3,2	12,5	<b>936</b>	
	300	3,2	12,5	<b>937</b>	
	350	3,2	12,5	<b>938</b>	
	400	3,2	12,5	<b>939</b>	
- für ausgebauten Eckschrank	64,1	3,2	12,5	<b>940</b>	
 <p><b>Mit LED-Beleuchtung</b></p> <p>Watt je Leuchte: 1,2 Lumen: 90 Lebensdauer h ca.: 30000 Art der Beleuchtung: LED</p> <p> Diese Leuchte enthält eingebaute LED-Lampen. Die Lampen können in der Leuchte nicht ausgetauscht werden.</p> <ul style="list-style-type: none"> <li>1 Leuchte - für Schrankbreite 50 cm</li> <li>2 Leuchten - für Schrankbreite 100 cm</li> <li>3 Leuchten - für Schrankbreite 150 cm</li> <li>4 Leuchten - für Schrankbreite 200 cm</li> <li>5 Leuchten - für Schrankbreite 250 cm</li> <li>6 Leuchten - für Schrankbreite 300 cm</li> <li>7 Leuchten - für Schrankbreite 350 cm</li> <li>8 Leuchten - für Schrankbreite 400 cm</li> </ul>					
	50	3,2	12,5	<b>941</b>	
	100	3,2	12,5	<b>942</b>	
	150	3,2	12,5	<b>943</b>	
	200	3,2	12,5	<b>944</b>	
	250	3,2	12,5	<b>945</b>	
	300	3,2	12,5	<b>946</b>	
	350	3,2	12,5	<b>947</b>	
	400	3,2	12,5	<b>948</b>	



Kranzleiste für Schränke ab 350 cm mittig gestoßen.

# Shanghai 2.

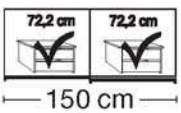



## Schwebetürenschränk, 2-türig, Breite 150 cm

Querriegel-Leiste in chrom

Tiefe: 67 cm

**Innenausstattung:**

2 Einlegeböden, 1 Kleiderstange

Beschreibung	Höhe 216 cm		Höhe 236 cm	
	Art.-Nr.	EURO	Art.-Nr.	EURO
  Art.-Nr. 602	- Front komplett in Glas weiß	602		626
	- 1 Spiegeltür links	603		627
	- 1 Spiegeltür rechts	604		628
	- Front komplett in Glas Kieselgrau	605		629
	- 1 Spiegeltür links	606		630
	- 1 Spiegeltür rechts	607		631
	- Front komplett in Glas Havanna	608		632
	- 1 Spiegeltür links	609		633
	- 1 Spiegeltür rechts	610		634
	- Front komplett in Glas magnolie	611		635
	- 1 Spiegeltür links	612		636
	- 1 Spiegeltür rechts	613		637
 Art.-Nr. 614	<b>Obere Türfelder in Glas weiß, untere Türfelder in Glas:</b>			
	- Kieselgrau	614		638
	- 1 Spiegeltür links	615		639
	- 1 Spiegeltür rechts	616		640
	- Havanna	617		641
	- 1 Spiegeltür links	618		642
- 1 Spiegeltür rechts	619		643	
 Art.-Nr. 621	<b>Obere Türfelder in Glas Magnolie, untere Türfelder in Glas</b>			
	- Kieselgrau	620		644
	- 1 Spiegeltür links	621		645
	- 1 Spiegeltür rechts	622		646
	- Havanna	623		647
	- 1 Spiegeltür links	624		648
- 1 Spiegeltür rechts	625		649	

# Shanghai 2.

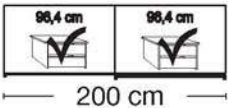
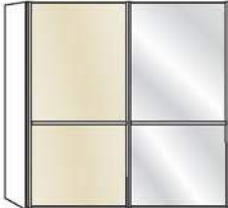
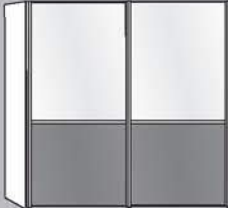
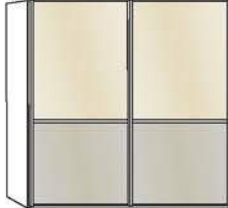
## Schwebetürenschränk, 2-türig, Breite 200 cm

Querriegel-Leiste in chrom

Tiefe: 67 cm

**Innenausstattung:**

2 Einlegeböden, 1 Kleiderstange

Beschreibung	Höhe 216 cm		Höhe 236 cm	
	Art.-Nr.	EURO	Art.-Nr.	EURO
  Art.-Nr. 661	- <b>Front komplett in Glas weiß</b>	650		674
	- 1 Spiegeltür links	651		675
	- 1 Spiegeltür rechts	652		676
	- <b>Front komplett in Glas Kieselgrau</b>	653		677
	- 1 Spiegeltür links	654		678
	- 1 Spiegeltür rechts	655		679
	- <b>Front komplett in Glas Havanna</b>	656		680
	- 1 Spiegeltür links	657		681
	- 1 Spiegeltür rechts	658		682
	- <b>Front komplett in Glas magnolie</b>	659		683
	- 1 Spiegeltür links	660		684
	- 1 Spiegeltür rechts	661		685
 Art.-Nr. 665	<b>Obere Türfelder in Glas weiß, untere Türfelder in Glas:</b>			
	- <b>Kieselgrau</b>	662		686
	- 1 Spiegeltür links	663		687
	- 1 Spiegeltür rechts	664		688
	- <b>Havanna</b>	665		689
	- 1 Spiegeltür links	666		690
- 1 Spiegeltür rechts	667		691	
 Art.-Nr. 668	<b>Obere Türfelder in Glas Magnolie, untere Türfelder in Glas</b>			
	- <b>Kieselgrau</b>	668		692
	- 1 Spiegeltür links	669		693
	- 1 Spiegeltür rechts	670		694
	- <b>Havanna</b>	671		695
	- 1 Spiegeltür links	672		696
- 1 Spiegeltür rechts	673		697	



# Shanghai 2.

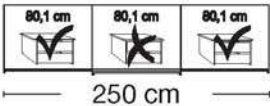



## Schwebetürenschränk, 3-türig, Breite 250 cm

Querriegel-Leiste in chrom

Tiefe: 67 cm

**Innenausstattung:**

2 Einlegeböden, 1 Kleiderstange

Beschreibung	Höhe 216 cm		Höhe 236 cm	
	Art.-Nr.	EURO	Art.-Nr.	EURO
 <p>80,1 cm 80,1 cm 80,1 cm 250 cm</p> <p>Art.-Nr. 698</p>	<p>- Front komplett in Glas weiß - 1 Spiegeltür mittig</p> <p>698 699</p>		<p>714 715</p>	
 <p>Art.-Nr. 698</p>	<p>- Front komplett in Glas Kieselgrau - 1 Spiegeltür mittig</p> <p>700 701</p>		<p>716 717</p>	
<p>Art.-Nr. 698</p>	<p>- Front komplett in Glas Havanna - 1 Spiegeltür mittig</p> <p>702 703</p>		<p>718 719</p>	
<p>Art.-Nr. 698</p>	<p>- Front komplett in Glas magnolie - 1 Spiegeltür mittig</p> <p>704 705</p>		<p>720 721</p>	
 <p>Art.-Nr. 707</p>	<p><b>Obere Türfelder in Glas weiß, untere Türfelder in Glas:</b></p> <p>- Kieselgrau - 1 Spiegeltür mittig</p> <p>706 707</p> <p>- Havanna - 1 Spiegeltür mittig</p> <p>708 709</p>		<p>722 723</p> <p>724 725</p>	
 <p>Art.-Nr. 712</p>	<p><b>Obere Türfelder in Glas Magnolie, untere Türfelder in Glas</b></p> <p>- Kieselgrau - 1 Spiegeltür mittig</p> <p>710 711</p> <p>- Havanna - 1 Spiegeltür mittig</p> <p>712 713</p>		<p>726 727</p> <p>728 729</p>	

# Shanghai 2.

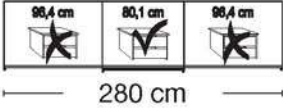



## Schwebetürenschränk, 3-türig, Breite 280 cm

Querriegel-Leiste in chrom

Tiefe: 67 cm

**Innenausstattung:**

2 Einlegeböden, 1 Kleiderstange

Beschreibung	Höhe 216 cm		Höhe 236 cm		
	Art.-Nr.	EURO	Art.-Nr.	EURO	
  Art.-Nr. 732	- Front komplett in Glas weiß	730		746	
	- 1 Spiegeltür mittig	731		747	
	- Front komplett in Glas Kieselgrau	732		748	
	- 1 Spiegeltür mittig	733		749	
	- Front komplett in Glas Havanna	734		750	
	- 1 Spiegeltür mittig	735		751	
	- Front komplett in Glas magnolie	736		752	
	- 1 Spiegeltür mittig	737		753	
	 Art.-Nr. 738	<b>Obere Türfelder in Glas weiß, untere Türfelder in Glas:</b>			
		- Kieselgrau	738		754
		- 1 Spiegeltür mittig	739		755
		- Havanna	740		756
- 1 Spiegeltür mittig		741		757	
 Art.-Nr. 744		<b>Obere Türfelder in Glas Magnolie, untere Türfelder in Glas</b>			
	- Kieselgrau	742		758	
	- 1 Spiegeltür mittig	743		759	
	- Havanna	744		760	
	- 1 Spiegeltür mittig	745		761	

# Shanghai 2.

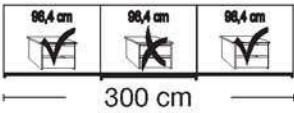



## Schwebetürenschränk, 3-türig, Breite 300 cm

Querriegel-Leiste in chrom

Tiefe: 67 cm

**Innenausstattung:**

2 Einlegeböden, 1 Kleiderstange

Beschreibung	Höhe 216 cm		Höhe 236 cm		
	Art.-Nr.	EURO	Art.-Nr.	EURO	
  Art.-Nr. 765	- Front komplett in Glas weiß	762		778	
	- 1 Spiegeltür mittig	763		779	
	- Front komplett in Glas Kieselgrau	764		780	
	- 1 Spiegeltür mittig	765		781	
	- Front komplett in Glas Havanna	766		782	
	- 1 Spiegeltür mittig	767		783	
	- Front komplett in Glas magnolie	768		784	
	- 1 Spiegeltür mittig	769		785	
	 Art.-Nr. 773	Obere Türfelder in Glas weiß, untere Türfelder in Glas:			
		- Kieselgrau	770		786
		- 1 Spiegeltür mittig	771		787
		- Havanna	772		788
- 1 Spiegeltür mittig		773		789	
 Art.-Nr. 776		Obere Türfelder in Glas Magnolie, untere Türfelder in Glas			
	- Kieselgrau	774		790	
	- 1 Spiegeltür mittig	775		791	
	- Havanna	776		792	
	- 1 Spiegeltür mittig	777		793	

# Shanghai 2.

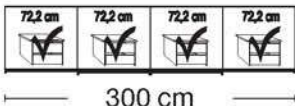



## Schwebetürenschränk, 4-türig, Breite 300 cm

mit Synchron-Öffnung, Querriegel-Leiste in chrom

Tiefe: 67 cm

**Innenausstattung:**

2 Einlegeböden, 1 Kleiderstange

Beschreibung	Höhe 216 cm		Höhe 236 cm	
	Art.-Nr.	EURO	Art.-Nr.	EURO
 <p>300 cm</p>	<ul style="list-style-type: none"> <li>- Front komplett in Glas weiß</li> <li>- 2 Spiegeltüren mittig</li> </ul>	794 795		810 811
 <p>Art.-Nr. 796</p>	<ul style="list-style-type: none"> <li>- Front komplett in Glas Kieselgrau</li> <li>- 2 Spiegeltüren mittig</li> <li>- Front komplett in Glas Havanna</li> <li>- 2 Spiegeltüren mittig</li> <li>- Front komplett in Glas magnolie</li> <li>- 2 Spiegeltüren mittig</li> </ul>	796 797 798 799 800 801		812 813 814 815 816 817
 <p>Art.-Nr. 805</p>	<p>Obere Türfelder in Glas weiß, untere Türfelder in Glas:</p> <ul style="list-style-type: none"> <li>- Kieselgrau</li> <li>- 2 Spiegeltüren mittig</li> <li>- Havanna</li> <li>- 2 Spiegeltüren mittig</li> </ul>	802 803 804 805		818 819 820 821
 <p>Art.-Nr. 809</p>	<p>Obere Türfelder in Glas Magnolie, untere Türfelder in Glas</p> <ul style="list-style-type: none"> <li>- Kieselgrau</li> <li>- 2 Spiegeltüren mittig</li> <li>- Havanna</li> <li>- 2 Spiegeltüren mittig</li> </ul>	806 807 808 809		822 823 824 825

# Shanghai 2.

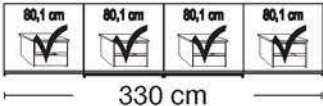



## Schwebetürenschränk, 4-türig, Breite 330 cm

mit Synchron-Öffnung, Querriegel-Leiste in chrom

Tiefe: 67 cm

**Innenausstattung:**

2 Einlegeböden, 1 Kleiderstange

Beschreibung	Höhe 216 cm		Höhe 236 cm	
	Art.-Nr.	EURO	Art.-Nr.	EURO
 <p>330 cm</p>	<p>- Front komplett in Glas weiß - 2 Spiegeltüren mittig</p>		826 827	842 843
	<p>- Front komplett in Glas Kieselgrau - 2 Spiegeltüren mittig</p>		828 829	844 845
	<p>- Front komplett in Glas Havanna - 2 Spiegeltüren mittig</p>		830 831	846 847
	<p>- Front komplett in Glas magnolie - 2 Spiegeltüren mittig</p>		832 833	848 849
 <p>Art.-Nr. 834</p>	<p>Obere Türfelder in Glas weiß, untere Türfelder in Glas:</p>			
	<p>- Kieselgrau - 2 Spiegeltüren mittig</p>		834 835	850 851
	<p>- Havanna - 2 Spiegeltüren mittig</p>		836 837	852 853
 <p>Art.-Nr. 840</p>	<p>Obere Türfelder in Glas Magnolie, untere Türfelder in Glas</p>			
	<p>- Kieselgrau - 2 Spiegeltüren mittig</p>		838 839	854 855
	<p>- Havanna - 2 Spiegeltüren mittig</p>		840 841	856 857

# Shanghai 2.

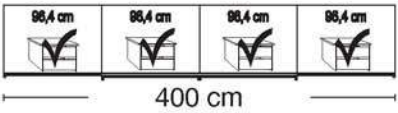




## Schwebetürenschränk, 4-türig, Breite 400 cm

mit Synchron-Öffnung, Querriegel-Leiste in chrom

Tiefe: 67 cm

**Innenausstattung:**

2 Einlegeböden, 1 Kleiderstange

Beschreibung	Höhe 216 cm		Höhe 236 cm	
	Art.-Nr.	EURO	Art.-Nr.	EURO
 <p>- Front komplett in Glas weiß - 2 Spiegeltüren mittig</p>	858		874	
	859		875	
 <p>- Front komplett in Glas Kieselgrau - 2 Spiegeltüren mittig</p>	860		876	
	861		877	
 <p>- Front komplett in Glas Havanna - 2 Spiegeltüren mittig</p>	862		878	
	863		879	
<p>Art.-Nr. 864</p> <p>- Front komplett in Glas magnolie - 2 Spiegeltüren mittig</p>	864		880	
	865		881	
 <p><b>Obere Türfelder in Glas weiß, untere Türfelder in Glas:</b></p> <p>- Kieselgrau - 2 Spiegeltüren mittig</p>	866		882	
	867		883	
<p>Art.-Nr. 867</p> <p>- Havanna - 2 Spiegeltüren mittig</p>	868		884	
	869		885	
 <p><b>Obere Türfelder in Glas Magnolie, untere Türfelder in Glas</b></p> <p>- Kieselgrau - 2 Spiegeltüren mittig</p>	870		886	
	871		887	
<p>Art.-Nr. 873</p> <p>- Havanna - 2 Spiegeltüren mittig</p>	872		888	
	873		889	





# Shanghai 2.

## Passepartout-Rahmen für Schwebetürenschränke

mit oder ohne Beleuchtung



Nicht in Verbindung mit verglasten Außenseiten und Eckschränken stellbar!

Beschreibung	Maße in cm		Höhe 216 cm		Höhe 236 cm	
	B	T	Art.-Nr.	EURO	Art.-Nr.	EURO
 <p><b>Breite je Seitenstollen 5 cm ohne Beleuchtung</b></p> <ul style="list-style-type: none"> <li>- für Schrankbreite 150 cm</li> <li>- für Schrankbreite 200 cm</li> <li>- für Schrankbreite 250 cm</li> <li>- für Schrankbreite 280 cm</li> </ul>	160	23	<b>897</b>		<b>898</b>	
	216	23	<b>949</b>		<b>963</b>	
	260	23	<b>950</b>		<b>964</b>	
	290	23	<b>951</b>		<b>965</b>	
	310	23	<b>952</b>		<b>966</b>	
	<b>- nur für 3-türige Schränke</b>					
	310	23	<b>953</b>		<b>967</b>	
	<b>- nur für 4-türige Schränke</b>					
	340	23	<b>954</b>		<b>968</b>	
	410	23	<b>955</b>		<b>969</b>	
 <p><b>Mit LED-Beleuchtung</b></p> <ul style="list-style-type: none"> <li>2 Leuchten - für Schrankbreite 150 cm</li> <li>4 Leuchten - für Schrankbreite 200 cm</li> <li>6 Leuchten - für Schrankbreite 250 cm</li> <li>6 Leuchten - für Schrankbreite 280 cm</li> </ul>	160	23	<b>991</b>		<b>992</b>	
	210	23	<b>956</b>		<b>970</b>	
	260	23	<b>957</b>		<b>971</b>	
	290	23	<b>958</b>		<b>972</b>	
	310	23	<b>959</b>		<b>973</b>	
	<b>- nur für 3-türige Schränke</b>					
	310	23	<b>960</b>		<b>974</b>	
	<b>- nur für 4-türige Schränke</b>					
	340	23	<b>961</b>		<b>975</b>	
	410	23	<b>962</b>		<b>976</b>	
 <p><b>Stollenbeleuchtung</b></p> <p>Paar</p>	1,5	1	<b>098</b>		<b>099</b>	
	<p>Watt je Leuchte: 32,2  Lumen: 40  Lebensdauer h ca.: 30000  Art der Beleuchtung: LED</p> <p> Diese Leuchte enthält eingebaute LED-Lampen. Die Lampen können in der Leuchte nicht ausgetauscht werden.</p>					

### Bitte beachten:



Bei Verwendung eines Passepartout-Rahmens verbreitert sich der Schrank auf die ausgewiesenen Maße.

# Shanghai 2.

## Kranzleisten für Schwebetürenschränke mit oder ohne Beleuchtung



Nicht in Verbindung mit verglasten Außenseiten und Eckschränken stellbar!

Beschreibung	Maße in cm			Art.-Nr.	EURO	
	B	H	T			
 <p><b>Kranzleiste,</b> ohne Beleuchtung</p> <ul style="list-style-type: none"> <li>- für Schrankbreite 150 cm</li> <li>- für Schrankbreite 200 cm</li> <li>- für Schrankbreite 250 cm</li> <li>- für Schrankbreite 280 cm</li> </ul>	150	5	23	<b>996</b>		
	200	5	23	<b>977</b>		
	250	5	23	<b>978</b>		
	280	5	23	<b>979</b>		
	- für Schrankbreite 300 cm <b>- nur für 3-türige Schränke</b>	300	5	23	<b>980</b>	
	- für Schrankbreite 300 cm <b>- nur für 4-türige Schränke</b>	300	5	23	<b>981</b>	
	- für Schrankbreite 330 cm - für Schrankbreite 400 cm	330 400	5 5	23 23	<b>982</b> <b>983</b>	
	<hr/>					
	 <p><b>Mit LED-Beleuchtung</b></p>	150	5	23	<b>997</b>	
		200	5	23	<b>984</b>	
250		5	23	<b>985</b>		
280		5	23	<b>986</b>		
6 Leuchten - für Schrankbreite 300 cm <b>- nur für 3-türige Schränke</b>		300	5	23	<b>987</b>	
8 Leuchten - für Schrankbreite 300 cm <b>- nur für 4-türige Schränke</b>		300	5	23	<b>988</b>	
8 Leuchten - für Schrankbreite 330 cm 8 Leuchten - für Schrankbreite 400 cm		330 400	5 5	23 23	<b>989</b> <b>990</b>	
<hr/>						
<hr/>						

Watt: 1  
Lumen: 80  
Lebensdauer h: 30000  
Art der Beleuchtung: LED



Kranzleiste für Schränke ab 350 cm mittig gestoßen.



# Shanghai 2.

## Glas-Auflagen für Außenseiten



Nicht in Verbindung mit verglasten Außenseiten und Eckschränken stellbar!

Beschreibung			Maße in cm		Höhe 216 cm		Höhe 236 cm				
			B	T	Art.-Nr.	EURO	Art.-Nr.	EURO			
		<b>- für Drehtüren- und Funktions-schränke</b>									
		Glas weiß	Stück	56	1,8	<b>200</b>		<b>208</b>			
			Paar	56	1,8	<b>201</b>		<b>209</b>			
		Glas Kieselgrau	Stück	56	1,8	<b>202</b>		<b>210</b>			
			Paar	56	1,8	<b>203</b>		<b>211</b>			
		Glas magnolie	Stück	56	1,8	<b>204</b>		<b>212</b>			
			Paar	56	1,8	<b>205</b>		<b>213</b>			
		Glas Havanna	Stück	56	1,8	<b>206</b>		<b>214</b>			
			Paar	56	1,8	<b>207</b>		<b>215</b>			
				<b>- für Schwebetürenschränke 2-türig</b>							
				Glas weiß	Stück links	56	1,8	<b>006</b>		<b>018</b>	
					Stück rechts	61	1,8	<b>007</b>		<b>019</b>	
					Paar	61	1,8	<b>008</b>		<b>020</b>	
				Glas Kieselgrau	Stück links	56	1,8	<b>009</b>		<b>021</b>	
					Stück rechts	61	1,8	<b>010</b>		<b>022</b>	
					Paar	61	1,8	<b>011</b>		<b>023</b>	
Glas magnolie	Stück links			56	1,8	<b>012</b>		<b>024</b>			
	Stück rechts			61	1,8	<b>013</b>		<b>025</b>			
	Paar			61	1,8	<b>014</b>		<b>026</b>			
Glas Havanna	Stück links			56	1,8	<b>015</b>		<b>034</b>			
	Stück rechts			61	1,8	<b>016</b>		<b>032</b>			
	Paar			61	1,8	<b>017</b>		<b>033</b>			

# Shanghai 2.

## Glas-Auflagen für Außenseiten











Nicht in Verbindung mit verglasten Außenseiten und Eckschränken stellbar!

Beschreibung	Maße in cm		Höhe 216 cm		Höhe 236 cm	
	B	T	Art.-Nr.	EURO	Art.-Nr.	EURO
  - für Schwebetürenschränke 3- und 4-türig	Glas weiß	Stück	56	1,8	216	224
		Paar	56	1,8	217	225
	Glas Kieselgrau	Stück	56	1,8	218	226
		Paar	56	1,8	219	227
Glas magnolie	Stück	56	1,8	220	228	
	Paar	56	1,8	221	229	
Glas Havanna	Stück	56	1,8	222	230	
	Paar	56	1,8	223	231	

# Shanghai 2.

## Schrank-Zubehör





Innenausführung: Streifendekor silber-grau

Beschreibung	Maße in cm			Art.-Nr.	EURO
	B	H	T		
 <p><b>Kollisionsdämpfer</b></p> <p>- für 2-türige Schränke 1 Stück</p> <p>- für 3-4-türige Schränke 2 Stück</p>	28	4	2	369	
	28	4	2	370	
 <p><b>Selbsteinzug mit Dämpfung für Mitteltüren</b></p> <p>- für 3-türige Schränke Stück</p> <p>- für 3-4-türige Schränke 2 Stück</p>	24	2	11	363	
	24	2	11	364	
 <p><b>2er-Set Selbsteinzug mit Dämpfung für Außentüren, Set für 2-,3- und 4-türige Schränke</b></p> <p>Paar</p>	24	2	11	365	
 <p><b>LED-Line-Aufbauleuchte</b></p> <p>Watt je Leuchte: 1,2 Lumen: 90 Lebensdauer h ca.: 30000 Art der Beleuchtung: LED</p> <p>1 Stück</p> <p>2 Stück</p> <p>3 Stück</p>	5,5	3	22,5	993	
	5,5	3	22,5	994	
	5,5	3	22,5	995	
 <p><b>LED-Line-Aufbauleuchte</b></p> <p>Watt je Leuchte: 4,6 Lumen: 405 Lebensdauer h ca.: 35000 Art der Beleuchtung: LED</p> <p>1 Stück</p> <p>2 Stück</p> <p>3 Stück</p>	60	6	19	170	
	60	6	19	171	
	60	6	19	172	
 <p><b>LED-Line-Vorbauleuchte, flach</b></p> <p>Watt je Leuchte: 5,5 Lumen: 40 Lebensdauer h ca.: 30000 Art der Beleuchtung: LED</p> <p>1 Stück</p> <p>2 Stück</p> <p>3 Stück</p>	60	6	19	173	
	60	6	19	174	
	60	6	19	175	
 <p>Diese Leuchte enthält eingebaute LED-Lampen. Die Lampen können in der Leuchte nicht ausgetauscht werden.</p> <p> <b>Nur in Verbindung mit Passepartout-Rahmen und Kranzleisten!</b></p>					

# Shanghai 2.

## Schrank-Zubehör

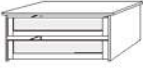
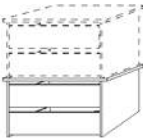
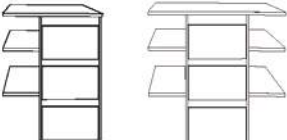
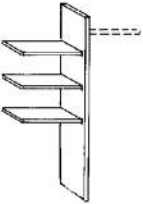
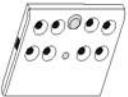
Innenausführung: Streifendekor silber-grau

Beschreibung	Maße in cm			Art.-Nr.	EURO
	B	H	T		
 <p><b>1 Einlegeboden</b></p> <ul style="list-style-type: none"> <li>- für Fachbreite 47,5 cm</li> <li>- für Fachbreite 72,3 cm</li> <li>- für Fachbreite 80,1 cm</li> <li>- für Fachbreite 96,4 cm</li> </ul>	47,5	2,2	51,5	<b>028</b>	
	72,3	2,2	51,5	<b>234</b>	
	80,1	2,2	51,5	<b>320</b>	
	96,4	2,2	51,5	<b>030</b>	
 <p><b>3 Einlegeböden</b></p> <ul style="list-style-type: none"> <li>- für Fachbreite 47,5 cm</li> <li>- für Fachbreite 72,3 cm</li> <li>- für Fachbreite 80,1 cm</li> <li>- für Fachbreite 96,4 cm</li> </ul>	47,5	2,2	51,5	<b>029</b>	
	72,3	2,2	51,5	<b>027</b>	
	80,1	2,2	51,5	<b>321</b>	
	96,4	2,2	51,5	<b>031</b>	
 <p><b>LED-Lichtblende für Einlegeböden</b></p> <ul style="list-style-type: none"> <li>- für Fachbreite 47,5 cm      1 Stück</li> <li>- für Fachbreite 72,3 cm      1 Stück</li> <li>- für Fachbreite 80,1 cm      1 Stück</li> <li>- für Fachbreite 96,4 cm      1 Stück</li>   <li>- für Fachbreite 47,5 cm      2 Stück</li> <li>- für Fachbreite 72,3 cm      2 Stück</li> <li>- für Fachbreite 80,1 cm      2 Stück</li> <li>- für Fachbreite 96,4 cm      2 Stück</li>   <li>- für Fachbreite 47,5 cm      3 Stück</li> <li>- für Fachbreite 72,3 cm      3 Stück</li> <li>- für Fachbreite 80,1 cm      3 Stück</li> <li>- für Fachbreite 96,4 cm      3 Stück</li> </ul>	47,5	3	1	<b>190</b>	
	72,3	3	1	<b>191</b>	
	80,1	3	1	<b>199</b>	
	96,4	3	1	<b>192</b>	
	47,5	3	1	<b>193</b>	
	72,3	3	1	<b>194</b>	
	80,1	3	1	<b>168</b>	
	96,4	3	1	<b>167</b>	
	47,5	3	1	<b>147</b>	
	72,3	3	1	<b>148</b>	
	80,1	3	1	<b>149</b>	
	96,4	3	1	<b>166</b>	
 <p><b>Kleiderstange</b></p> <ul style="list-style-type: none"> <li>- für Fachbreite 47,5 cm</li> <li>- für Fachbreite 72,3 cm</li> <li>- für Fachbreite 80,1 cm</li> <li>- für Fachbreite 96,4 cm</li> </ul>	47,5	3	2	<b>116</b>	
	72,3	3	2	<b>117</b>	
	80,1	3	2	<b>118</b>	
	96,4	3	2	<b>119</b>	

# Shanghai 2.

## Schrank-Zubehör

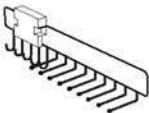
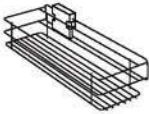

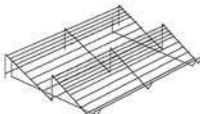




Innenausführung: Streifendekor silber-grau

	Beschreibung	Maße in cm			Art.-Nr.	EURO
		B	H	T		
	<b>Schubkasten-Einsatz</b> mit 2 Auszügen und GLASfront für Drehtüren- und Schwebetüren-schränke					
	- für Fachbreite 72,3 cm	72,3	41	52	<b>048</b>	
	- für Fachbreite 80,1 cm	80,1	41	52	<b>054</b>	
	- für Fachbreite 96,4 cm	96,4	41	52	<b>061</b>	
	<b>Schubkasten-Einsatz</b> mit 2 Auszügen und HOLZfront für Drehtüren- und Schwebetürenschränke, <b>stapelbar und auf beliebiger Höhe einbaubar</b>					
	- für Fachbreite 72,3 cm	47,5	41	51,5	<b>890</b>	
	- für Fachbreite 80,1 cm	80,1	41	51,5	<b>891</b>	
	- für Fachbreite 96,4 cm	96,4	41	51,5	<b>892</b>	
 Art.-Nr. 110/113      Art.-Nr. 064	<b>Schubkasten-Einsatz</b> mit 3 Auszügen und HOLZfront					
	- für Fachbreite 72,3 cm	72,3	89	52	<b>110</b>	
	- für Fachbreite 80,1 cm	80,1	89	52	<b>113</b>	
	- für Fachbreite 96,4 cm	96,4	89	52	<b>064</b>	
	Wäscheboden-Einsatz, bestehend aus:					
	3 E-Böden, 1 Kleiderstange, 1 Mittelseite	72,3 96,4	137 137	52 52	<b>152</b> <b>250</b>	
	<b>Beidseitig (links- oder rechtsseitig) verwendbar!</b>					
	<b>LED-Schrankinnenbeleuchtung mit Bewegungsmelder</b> , inkl. Akku (Ladevorgang über USB)					
	1 Stück	10	2	10	<b>106</b>	
	2 Stück	10	2	10	<b>107</b>	
	3 Stück	10	2	10	<b>108</b>	
	4 Stück	10	2	10	<b>109</b>	

# Shanghai 2.

## Schrank-Zubehör

Innenausführung: Streifendekor silber-grau

Beschreibung	Maße in cm			Art.-Nr.	EURO
	B	H	T		
 <p><b>Krawatten- und Gürtel-Auszug</b></p>	7	19	45	<b>059</b>	
 <p><b>Utensilien-Auszug</b></p>	16	9	45	<b>476</b>	
 <p><b>Ausziehbarer Hosenhalter</b></p>	45	10	50	<b>056</b>	
 <p><b>Schuhrost</b> für Schrankfach B 96,4 cm - für Fachbreite 96,4 cm</p>	96	15	50	<b>055</b>	
 <p><b>Kleiderlift</b> für Schrankfach-Breite 72,3 - 96,4 cm</p>	100	85	14	<b>057</b>	
 <p><b>Innenspiegel</b></p>	36 36	80 173	1 1	<b>046</b> <b>079</b>	
 <p><b>Innenspiegel</b></p> <p> <b>Nur in Verbindung mit Schwebetürenschränken!</b></p>	36	173	2	<b>080</b>	



Art.-Nr.  
046

Art.-Nr.  
079

# Shanghai 2.

## Futonbetten WinkelfüÙe in chrom



Liegehöhen-Verstellung 4-fach

Beschreibung	Liegefläche in cm	Stellfläche in cm	Art.-Nr.	EURO	
 <p>Höhe Kopfteil: <b>97</b> cm Höhe Fußteil: <b>48</b> cm Höhe Oberkante Bettseite: <b>48</b> cm</p>	<b>Polster-Kopfteil in Kunstleder weiß</b>	140 x 190	149 x 207	<b>232</b>	
		140 x 200	149 x 217	<b>233</b>	
		140 x 210	149 x 227	<b>297</b>	
		140 x 220	149 x 237	<b>298</b>	
		160 x 190	169 x 207	<b>264</b>	
		160 x 200	169 x 217	<b>299</b>	
		160 x 210	169 x 227	<b>238</b>	
		160 x 220	169 x 237	<b>239</b>	
		180 x 190	189 x 207	<b>240</b>	
		180 x 200	189 x 217	<b>241</b>	
		180 x 210	189 x 227	<b>242</b>	
		180 x 220	189 x 237	<b>243</b>	
		200 x 190	209 x 207	<b>244</b>	
		200 x 200	209 x 217	<b>245</b>	
		200 x 210	209 x 227	<b>246</b>	
		200 x 220	209 x 237	<b>247</b>	
 <p>Höhe Kopfteil: <b>97</b> cm Höhe Fußteil: <b>48</b> cm Höhe Oberkante Bettseite: <b>48</b> cm</p>	<b>Polster-Kopfteil in Kunstleder Kieselgrau</b>	140 x 190	149 x 207	<b>248</b>	
		140 x 200	149 x 217	<b>249</b>	
		140 x 210	149 x 227	<b>265</b>	
		140 x 220	149 x 237	<b>251</b>	
		160 x 190	169 x 207	<b>252</b>	
		160 x 200	169 x 217	<b>253</b>	
		160 x 210	169 x 227	<b>254</b>	
		160 x 220	169 x 237	<b>255</b>	
		180 x 190	189 x 207	<b>256</b>	
		180 x 200	189 x 217	<b>257</b>	
		180 x 210	189 x 227	<b>258</b>	
		180 x 220	189 x 237	<b>259</b>	
		200 x 190	209 x 207	<b>260</b>	
		200 x 200	209 x 217	<b>261</b>	
		200 x 210	209 x 227	<b>262</b>	
		200 x 220	209 x 237	<b>263</b>	

# Shanghai 2.

## Futonbetten WinkelfüÙe in chrom



Liegehöhen-Verstellung 4-fach

Beschreibung	Liegefläche in cm	Stellfläche in cm	Art.-Nr.	EURO	
	<b>Polster-Kopfteil in Kunstleder Magnolie</b>				
	160 x 190	169 x 207	<b>268</b>		
	160 x 200	169 x 217	<b>269</b>		
	160 x 210	169 x 227	<b>270</b>		
	160 x 220	169 x 237	<b>271</b>		
	180 x 190	189 x 207	<b>272</b>		
	180 x 200	189 x 217	<b>273</b>		
	180 x 210	189 x 227	<b>274</b>		
	180 x 220	189 x 237	<b>275</b>		
	200 x 190	209 x 207	<b>276</b>		
	200 x 200	209 x 217	<b>277</b>		
	200 x 210	209 x 227	<b>278</b>		
	200 x 220	209 x 237	<b>279</b>		
	<p>Höhe Kopfteil: <b>97</b> cm Höhe Fußteil: <b>48</b> cm Höhe Oberkante Bettseite: <b>48</b> cm</p>				
		<b>Polster-Kopfteil in Kunstleder Havanna</b>			
		140 x 190	149 x 207	<b>280</b>	
140 x 200		149 x 217	<b>281</b>		
140 x 210		149 x 227	<b>282</b>		
140 x 220		149 x 237	<b>283</b>		
160 x 190		169 x 207	<b>284</b>		
160 x 200		169 x 217	<b>285</b>		
160 x 210		169 x 227	<b>286</b>		
160 x 220		169 x 237	<b>287</b>		
180 x 190		189 x 207	<b>288</b>		
180 x 200		189 x 217	<b>289</b>		
180 x 210		189 x 227	<b>290</b>		
180 x 220		189 x 237	<b>291</b>		
200 x 190		209 x 207	<b>292</b>		
200 x 200		209 x 217	<b>293</b>		
200 x 210		209 x 227	<b>294</b>		
200 x 220	209 x 237	<b>295</b>			
<p>Höhe Kopfteil: <b>97</b> cm Höhe Fußteil: <b>48</b> cm Höhe Oberkante Bettseite: <b>48</b> cm</p>					



# Shanghai 2.






## Großraum-Bettschubkasten inkl. Fußteilverblendung, paarweise

Beschreibung	Maße in cm			Art.-Nr.	EURO
	B	H	T		
 <p><b>Großraum-Bettschubkasten</b> inkl. Fußteilverblendung, paarweise</p> <ul style="list-style-type: none"> <li>- für Liegefläche 140 x 190 cm</li> <li>- für Liegefläche 140 x 200 cm</li> <li>- für Liegefläche 140 x 210 cm</li> <li>- für Liegefläche 140 x 220 cm</li>   <li>- für Liegefläche 160 x 190 cm</li> <li>- für Liegefläche 160 x 200 cm</li> <li>- für Liegefläche 160 x 210 cm</li> <li>- für Liegefläche 160 x 220 cm</li>   <li>- für Liegefläche 180 x 190 cm</li> <li>- für Liegefläche 180 x 200 cm</li> <li>- für Liegefläche 180 x 210 cm</li> <li>- für Liegefläche 180 x 220 cm</li>   <li>- für Liegefläche 200 x 190 cm</li> <li>- für Liegefläche 200 x 200 cm</li> <li>- für Liegefläche 200 x 210 cm</li> <li>- für Liegefläche 200 x 220 cm</li> </ul>					
	140	15	61	<b>130</b>	
	140	15	61	<b>131</b>	
	140	15	61	<b>132</b>	
	140	15	61	<b>133</b>	
	140	15	61	<b>134</b>	
	140	15	61	<b>135</b>	
	140	15	61	<b>136</b>	
	140	15	61	<b>137</b>	
	140	15	61	<b>138</b>	
	140	15	61	<b>139</b>	
	140	15	61	<b>140</b>	
	140	15	61	<b>141</b>	
	140	15	61	<b>142</b>	
	140	15	61	<b>143</b>	
	140	15	61	<b>144</b>	
	140	15	61	<b>145</b>	
 <p><b>Nicht in Havanna-Dekor und Kieselgrau-Dekor lieferbar!</b></p>					

# Shanghai 2.

## Nachtschränke und Paneele

Flachfüße in chrom


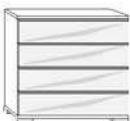

Beschreibung	Maße in cm			Art.-Nr.	EURO
	B	H	T		
 <p>Watt je Leuchte: 2,5 Lumen: 105 Lebensdauer h ca.: 30000 Art der Beleuchtung: LED</p>	<b>Flexleuchte mit Power-LED</b>				
Paar	50	2	4	<b>101</b>	
	<b>3 Auszüge</b>				
- Front Glas weiß	Stück	60	48	42	<b>041</b>
	Paar	60	48	42	<b>042</b>
- Front Glas Kieselgrau	Stück	60	48	42	<b>044</b>
	Paar	60	48	42	<b>045</b>
- Front Glas magnolie	Stück	60	48	42	<b>047</b>
	Paar	60	48	42	<b>058</b>
- Front Glas Havanna	Stück	60	48	42	<b>050</b>
	Paar	60	48	42	<b>051</b>
	<b>3 Auszüge</b>				
- Front Glas weiß	Stück	60	53	42	<b>052</b>
	Paar	60	53	42	<b>053</b>
- Front Glas Kieselgrau	Stück	60	53	42	<b>062</b>
	Paar	60	53	42	<b>063</b>
- Front Glas magnolie	Stück	60	53	42	<b>065</b>
	Paar	60	53	42	<b>068</b>
- Front Glas Havanna	Stück	60	53	42	<b>126</b>
	Paar	60	53	42	<b>127</b>
	<b>Nachtschrank-Paneel, mit Rauchglasboden</b>				
	Stück	60	20	12	<b>111</b>
	Paar	60	20	12	<b>112</b>
 <p>Watt je Leuchte: 0,9 Lumen: 40 Lebensdauer h ca.: 30000 Art der Beleuchtung: LED</p>	<b>Nachtschrank-Paneel, mit Rauchglasboden und LED-Touchbeleuchtung</b>				
	Stück	60	20	12	<b>114</b>
	Paar	60	20	12	<b>115</b>

# Shanghai 2.

## Beimöbel

Auszüge mit Selbsteinzug und Dämpfung

Flachfüße in chrom

	Beschreibung	Maße in cm			Art.-Nr.	EURO
		B	H	T		
	<b>Schubkastenkommode</b> mit 4 Großraum-Auszügen					
	- Front Glas weiß	149	82	42	<b>089</b>	
	- Front Glas Kieselgrau	149	82	42	<b>103</b>	
	- Front Glas magnolie	149	82	42	<b>104</b>	
	- Front Glas Havanna	149	82	42	<b>105</b>	
	<b>Schubkastenkommode</b> mit 4 Auszügen					
	- Front Glas weiß	75	82	42	<b>090</b>	
	- Front Glas Kieselgrau	75	82	42	<b>091</b>	
	- Front Glas magnolie	75	82	42	<b>092</b>	
	- Front Glas Havanna	75	82	42	<b>093</b>	
	<b>Schubkastenkommode</b> mit 6 Auszügen					
	- Front Glas weiß	75	120	42	<b>120</b>	
	- Front Glas Kieselgrau	75	120	42	<b>121</b>	
	- Front Glas magnolie	75	120	42	<b>122</b>	
	- Front Glas Havanna	75	120	42	<b>123</b>	







Nicht in Modell-Nr. 669 Eiche-sägerau-Nachbildung lieferbar!

# Shanghai 2.

## Beimöbel

Auszüge mit Selbsteinzug und Dämpfung

Flachfüße in chrom

Beschreibung	Maße in cm			Art.-Nr.	EURO
	B	H	T		
 <p><b>Ankleidebank</b> mit Polster in Kunstleder</p> <ul style="list-style-type: none"> <li>- mit Kunstleder weiß</li> <li>- mit Kunstleder Kieselgrau</li> <li>- mit Kunstleder magnoliefb.</li> <li>- mit Kunstleder havannaafb.</li> </ul> <p> <b>Nicht in Havanna-Dekor und Kieselgrau-Dekor lieferbar!</b></p>	141	50	43	<b>177</b>	
	141	50	43	<b>178</b>	
	141	50	43	<b>179</b>	
	141	50	43	<b>180</b>	
 <p><b>Hängespiegel,</b> Aufhängung quer oder senkrecht</p>	110	85	3	<b>086</b>	
 <p><b>Wandspiegel</b></p>	60	80	3	<b>087</b>	