

Möbel LETZ

Finden und Wohlfühlen



Typenplan

Shanghai 2 von Wiemann - Kleiderschrank havanna - kieselgrau

Wichtiger Hinweis für Sie

Etwaige Hinweise des Herstellers in dieser Produktinformation, die sich auf die Gewährleistung beziehen, haben für Sie keinerlei Bindungswirkung und können von Ihnen ignoriert werden. Ihre gesetzlichen Gewährleistungsrechte als Verbraucher uns gegenüber, als Ihrem Verkäufer, werden dadurch in keiner Weise berührt oder eingeschränkt. Sie können sich wegen aller Mängel jederzeit an uns wenden. Darüber hinaus gehende Herstellergarantien bleiben natürlich unberührt. Dieser Artikel wird hergestellt von Wiemann, Glückaufstr. 20, 49124 Georgsmarienhütte, Deutschland, info@wiemann-online.com

Möbel Letz GmbH
Am Gewerbepark 11
06895 Zahna-Elster

Tel.: 035383 - 6018 50

Fax.: 035383 - 6018 17

Shanghai 2.



Schadstoff-
geprüft
Emissions-
geprüft
www.tuv.com
ID 000045390



made in
germany

Shanghai 2.

LIEFERBARE KORPUS- UND FRONTAUSFÜHRUNGEN

Bitte geben Sie bei jeder Bestellung die exakte Farbkombination aus Front- und Korpusfarbe an!

Farbausführungen:

Korpus und Front

Modell-Nr. 663
Kieselgrau-Dekor,
Griff- und Quer-
leisten in chrom

Modell-Nr. 667
Havanna-Dekor,
Griff- und Quer-
leisten in chrom

Modell-Nr. 665
Weiß,
Griff- und Quer-
leisten in chrom

Modell-Nr. 669
Eiche-sägerau-
Nachbildung,
Griff- und Quer-
leisten in chrom

Glasfronten

Glas weiß

Glas Havanna

Glas
Kieselgrau

Glas Magnolie

Spiegel

Kristallspiegel

Innenfarbton

Streifendekor
silber-grau

Farb- und Modellabweichungen bzw. die Korrektur von irrtümlichen Angaben behalten wir uns vor. Alle Maße sind Ca.-Maße in cm.



Shanghai 2.



Schadstoff-
geprüft
Emissions-
geprüft

www.tuv.com
ID 000045390



Shanghai 2.



 <p>TÜVRheinland ZERTIFIZIERT</p>	<p>Schadstoff- geprüft Emissions- geprüft</p> <p>www.tuv.com ID 0000045390</p>	 <p>Möbelsysteme</p>	<p>made in germany</p> 
--	--	---	--

Shanghai 2.

Korpusbreiten

Drehtürenschränke und Funktionsschränke

Breite	Seite	Sockel	Seite	Sockel	Seite	Sockel	Seite	Sockel	Seite			Breite effektiv
50	1,5	47,5	1,5									50,5 cm
100	1,5	96,4	1,5									99,4 cm
150	1,5	96,4	1,5	47,5	1,5							148,4 cm
200	1,5	96,4	1,5	96,4	1,5							197,3 cm
250	1,5	96,4	1,5	47,5	1,5	96,4	1,5					246,3 cm
300	1,5	96,4	1,5	96,4	1,5	96,4	1,5					295,2 cm
350	1,5	96,4	1,5	96,4	1,5	47,5	1,5	96,4	1,5			344,2 cm
400	1,5	96,4	1,5	96,4	1,5	96,4	1,5	96,4	1,5			393,1 cm

Schwebetürenschränke

Breite	Seite	Sockel	Seite	Sockel	Seite	Sockel	Seite	Sockel	Seite			Breite effektiv
150	1,5	72,2	1,5	72,3	1,5							148,9 cm
200	1,5	96,4	1,5	96,4	1,5							197,3 cm
250	1,5	80,1	1,5	80,1	1,5	80,1	1,5					246,3 cm
280	1,5	96,4	1,5	80,1	1,5	96,4	1,5					278,9 cm
300	1,5	96,4	1,5	96,4	1,5	96,4	1,5					295,2 cm
300	1,5	72,2	1,5	72,2	1,5	72,2	1,5	72,2	1,5			296,3 cm
330	1,5	80,1	1,5	80,1	1,5	80,1	1,5	80,1	1,5			327,9 cm
400	1,5	96,4	1,5	96,4	1,5	96,4	1,5	96,4	1,5			393,1 cm

Wichtige Hinweise

- Alle Maße sind Ca.-Maße in cm. Irrtümer und technische Änderungen vorbehalten.

Shanghai 2.

Zusammenstellung von Drehtürenschränken

Bestellbeispiele



WICHTIG: Bitte nur 1 x Grundelement und so viele Anbauelemente wie Sie möchten bestellen!
 Grundelement = 2 Außenseiten / Anbauelement = nur eine Mittelseite
 Funktionsschränke sind Grundelemente!

Beispiel 1:

Drehtürenschränk B 100 cm, H 216 cm
 Front Glas Havanna

1 x Grundelement, Art.-Nr.: 384



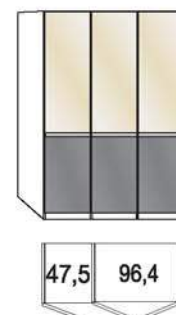
Art.-Nr. 384

Beispiel 2:

Drehtürenschränk B 150 cm, H 216 cm
 Oberes Türfeld in Glas magnolie, unteres Türfeld in Glas Havanna

1 x Grundelement, Art.-Nr.: 390

1 x Anbauelement, Art.-Nr.: 346 (links angeschlagen)



Art.-Nr. 390/346

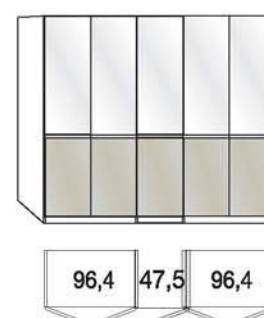
Beispiel 3:

Drehtürenschränk B 250 cm, H 216 cm
 Oberes Türfeld in Glas weiß, unteres Türfeld in Glas Kieselgrau

1 x Grundelement, Art.-Nr.: 387

1 x Anbauelement, Art.-Nr.: 361 (rechts angeschlagen)

1 x Anbauelement, Art.-Nr.: 405



Art.-Nr. 387/361/405

Shanghai 2.

Grundelement, Breite 50 cm




Querriegel-Leiste in chrom

Tiefe: 58 cm

Innenausstattung:

2 Einlegeböden, 1 Kleiderstange je Fach

Alle Kleiderschranktüren inkl. Türdämpfer

Beschreibung	Höhe 216 cm		Höhe 236 cm	
	Art.-Nr.	EURO	Art.-Nr.	EURO
 <p>Tür links angeschlagen</p>				
 <p>Art.-Nr. 302</p>	- Front Glas weiß	300		309
	- Front Glas Kieselgrau	301		310
	- Front Glas Havanna	302		311
	- Front Glas magnolie	303		312
	- Front Kristallspiegel	304		313
 <p>Art.-Nr. 305</p>	Oberes Türfeld in Glas weiß, unteres Türfeld in Glas:			
	- Kieselgrau	305		314
	- Havanna	306		315
 <p>Art.-Nr. 308</p>	Oberes Türfeld in Glas magnolie, unteres Türfeld in Glas:			
	- Kieselgrau	307		316
	- Havanna	308		317

Shanghai 2.

Grundelement, Breite 50 cm


Querriegel-Leiste in chrom

Tiefe: 58 cm

Innenausstattung:

2 Einlegeböden, 1 Kleiderstange je Fach

Alle Kleiderschranktüren inkl. Türdämpfer

Beschreibung	Höhe 216 cm		Höhe 236 cm	
	Art.-Nr.	EURO	Art.-Nr.	EURO
 <p>Tür rechts angeschlagen</p>				
 <p>- Front Glas weiß</p>	318		329	
- Front Glas Kieselgrau	319		330	
- Front Glas Havanna	322		331	
- Front Glas magnolie	323		332	
- Front Kristallspiegel	324		333	
Art.-Nr. 319				
 <p>Oberes Türfeld in Glas weiß, unteres Türfeld in Glas:</p>				
- Kieselgrau	325		334	
- Havanna	326		335	
Art.-Nr. 335				
 <p>Oberes Türfeld in Glas magnolie, unteres Türfeld in Glas:</p>				
- Kieselgrau	327		336	
- Havanna	328		337	
Art.-Nr. 327				

Shanghai 2.

Anbauelement, Breite 50 cm





Querriegel-Leiste in chrom

Tiefe: 58 cm

Innenausstattung:

2 Einlegeböden, 1 Kleiderstange je Fach

Alle Kleiderschrantüren inkl. Türdämpfer

Beschreibung	Höhe 216 cm		Höhe 236 cm	
	Art.-Nr.	EURO	Art.-Nr.	EURO
 <p>Tür links angeschlagen</p>				
 <p>- Front Glas weiß</p>	338		347	
- Front Glas Kieselgrau	339		348	
- Front Glas Havanna	340		349	
- Front Glas magnolie	341		350	
- Front Kristallspiegel	342		351	
 <p>Oberes Türfeld in Glas weiß, unteres Türfeld in Glas:</p>				
- Kieselgrau	343		352	
- Havanna	344		353	
 <p>Oberes Türfeld in Glas magnolie, unteres Türfeld in Glas:</p>				
- Kieselgrau	345		354	
- Havanna	346		355	

Art.-Nr. 338

Art.-Nr. 343

Art.-Nr. 355

Shanghai 2.

Anbauelement, Breite 50 cm





Querriegel-Leiste in chrom

Tiefe: 58 cm

Innenausstattung:

2 Einlegeböden, 1 Kleiderstange je Fach

Alle Kleiderschranktüren inkl. Türdämpfer

Beschreibung	Höhe 216 cm		Höhe 236 cm	
	Art.-Nr.	EURO	Art.-Nr.	EURO
 <p>Tür rechts angeschlagen</p>				
 <p>Art.-Nr. 359</p>	- Front Glas weiß	356		373
	- Front Glas Kieselgrau	357		374
	- Front Glas Havanna	358		375
	- Front Glas magnolie	359		376
	- Front Kristallspiegel	360		377
 <p>Art.-Nr. 362</p>	Oberes Türfeld in Glas weiß, unteres Türfeld in Glas:			
	- Kieselgrau	361		378
	- Havanna	362		379
 <p>Art.-Nr. 371</p>	Oberes Türfeld in Glas magnolie, unteres Türfeld in Glas:			
	- Kieselgrau	371		380
	- Havanna	372		381

Shanghai 2.

Grundelement, Breite 100 cm


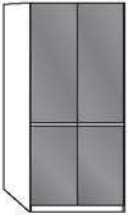


Querriegel-Leiste in chrom

Tiefe: 58 cm

Innenausstattung:

2 Einlegeböden, 1 Kleiderstange je Fach

Alle Kleiderschrantüren inkl. Türdämpfer

Beschreibung	Höhe 216 cm		Höhe 236 cm	
	Art.-Nr.	EURO	Art.-Nr.	EURO
 <p>Höhe 216 cm: 4 Auszüge à 100 cm Höhe 236 cm: 5 Auszüge à 100 cm</p>				
 <p>Art.-Nr. 384</p>	- Front Glas weiß	382		391
	- Front Glas Kieselgrau	383		392
	- Front Glas Havanna	384		393
	- Front Glas magnolie	385		394
	- Front Kristallspiegel	386		395
 <p>Art.-Nr. 388</p>	Oberes Türfeld in Glas weiß, unteres Türfeld in Glas:			
	- Kieselgrau	387		396
	- Havanna	388		397
 <p>Art.-Nr. 390</p>	Oberes Türfeld in Glas magnolie, unteres Türfeld in Glas:			
	- Kieselgrau	389		398
	- Havanna	390		399

Shanghai 2.

Anbauelement, Breite 100 cm





Querriegel-Leiste in chrom

Tiefe: 58 cm

Innenausstattung:

2 Einlegeböden, 1 Kleiderstange je Fach

Alle Kleiderschranktüren inkl. Türdämpfer

Beschreibung	Höhe 216 cm		Höhe 236 cm	
	Art.-Nr.	EURO	Art.-Nr.	EURO
 <p>96,4</p> <p>Höhe 216 cm: 4 Auszüge à 100 cm Höhe 236 cm: 5 Auszüge à 100 cm</p>				
 <p>Art.-Nr. 403</p> <ul style="list-style-type: none"> - Front Glas weiß - Front Glas Kieselgrau - Front Glas Havanna - Front Glas magnolie - Front Kristallspiegel 	400		409	
	401		410	
	402		411	
	403		412	
	404		413	
 <p>Art.-Nr. 406</p> <p>Oberes Türfeld in Glas weiß, unteres Türfeld in Glas:</p> <ul style="list-style-type: none"> - Kieselgrau - Havanna 	405		414	
	406		415	
 <p>Art.-Nr. 407</p> <p>Oberes Türfeld in Glas magnolie, unteres Türfeld in Glas:</p> <ul style="list-style-type: none"> - Kieselgrau - Havanna 	407		416	
	408		417	

Shanghai 2.

Funktionsschrank, Breite 100 cm


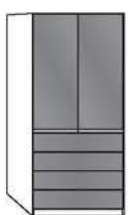


4 bzw. 5 Auszüge, Querriegel-Leiste in chrom

Tiefe: 58 cm

Innenausstattung:

2 Einlegeböden, 1 Kleiderstange je Fach

Alle Kleiderschranktüren inkl. Türdämpfer

Beschreibung	H 216 cm, 4 Auszüge		H 236 cm, 5 Auszüge	
	Art.-Nr.	EURO	Art.-Nr.	EURO
 <p>Höhe 216 cm: 4 Auszüge à 100 cm Höhe 236 cm: 5 Auszüge à 100 cm</p>				
 <p>- Front Glas weiß</p>	418		426	
- Front Glas Kieselgrau	419		427	
- Front Glas Havanna	420		428	
- Front Glas magnolie	421		429	
Art.-Nr. 420				
 <p>Front Glas weiß, Auszüge in Glas:</p>				
- Kieselgrau	422		430	
- Havanna	423		431	
Art.-Nr. 431				
 <p>Front in Glas magnolie, Auszüge in Glas:</p>				
- Kieselgrau	424		432	
- Havanna	425		433	
Art.-Nr. 425				

Shanghai 2.

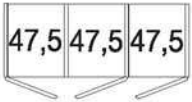

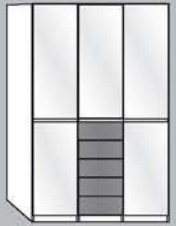
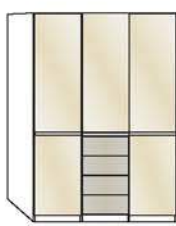
Funktionsschrank, Breite 150 cm

4 bzw. 5 Auszüge mittig, Querriegel-Leiste in chrom
Tiefe: 58 cm

Innenausstattung:

2 Einlegeböden, 1 Kleiderstange je Fach

Alle Kleiderschranktüren inkl. Türdämpfer

Beschreibung	H 216 cm, 4 Auszüge		H 236 cm, 5 Auszüge	
	Art.-Nr.	EURO	Art.-Nr.	EURO
 <p>47,5 47,5 47,5</p> <p>Höhe 216 cm: 4 Auszüge à 50 cm Höhe 236 cm: 5 Auszüge à 50 cm</p>				
 <p>- Front Glas weiß</p>	434		442	
<p>- Front Glas Kieselgrau</p>	435		443	
<p>- Front Glas Havanna</p>	436		444	
<p>- Front Glas magnolie</p>	437		445	
<p>Art.-Nr. 434</p>				
 <p>Front in Glas weiß, Auszüge in Glas:</p> <p>- Kieselgrau</p> <p>- Havanna</p>	438		446	
	439		447	
<p>Art.-Nr. 447</p>				
 <p>Front in Glas magnolie, Auszüge in Glas:</p> <p>- Kieselgrau</p> <p>- Havanna</p>	440		448	
	441		449	
<p>Art.-Nr. 440</p>				

Shanghai 2.

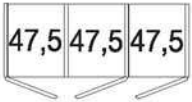


Funktionsschrank, Breite 150 cm

4 bzw. 5 Auszüge mittig, Querriegel-Leiste in chrom
Tiefe: 58 cm

Innenausstattung:

2 Einlegeböden, 1 Kleiderstange je Fach

Alle Kleiderschranktüren inkl. Türdämpfer

Beschreibung	Höhe 216 cm		Höhe 236 cm	
	Art.-Nr.	EURO	Art.-Nr.	EURO
 <p>47,5 47,5 47,5</p> <p>Höhe 216 cm: 4 Auszüge à 50 cm Höhe 236 cm: 5 Auszüge à 50 cm</p>				
 <p>Obere Türfelder in Glas weiß, untere Türfelder und Auszüge in Glas:</p> <ul style="list-style-type: none"> - Kieselgrau - Havanna 	450		454	
Art.-Nr. 455	451		455	
 <p>Obere Türfelder in Glas magnolie, untere Türfelder und Auszüge in Glas:</p> <ul style="list-style-type: none"> - Kieselgrau - Havanna 	452		456	
Art.-Nr. 452	453		457	

Shanghai 2.


Funktionsschrank, Breite 200 cm

4 bzw. 5 Auszüge mittig, Querriegel-Leiste in chrom
Tiefe: 58 cm

Innenausstattung:

2 Einlegeböden, 1 Kleiderstange je Fach

Alle Kleiderschranktüren inkl. Türdämpfer

Beschreibung	H 216 cm, 4 Auszüge		H 236 cm, 5 Auszüge	
	Art.-Nr.	EURO	Art.-Nr.	EURO
 <p>Höhe 216 cm: 4 Auszüge à 100 cm Höhe 236 cm: 5 Auszüge à 100 cm</p>				
 <p>- Front Glas weiß</p>	458		470	
- Front Glas Kieselgrau	459		471	
- Front Glas Havanna	460		472	
- Front Glas magnolie	461		473	
Art.-Nr.459				
 <p>Front in Glas weiß, Auszüge in Glas:</p>				
- Kieselgrau	462		474	
- Havanna	463		475	
Art.-Nr.475				
 <p>Front in Glas magnolie, Auszüge in Glas:</p>				
- Kieselgrau	464		296	
- Havanna	465		477	
Art.-Nr.464				
 <p>2 Kristallspiegeltüren mittig</p>				
- Front Glas weiß	466		478	
- Front Glas Kieselgrau	467		479	
- Front Glas Havanna	468		480	
- Front Glas magnolie	469		481	
Art.-Nr.467				

Shanghai 2.

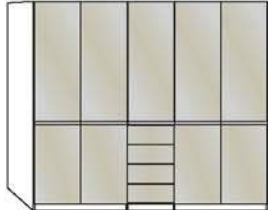
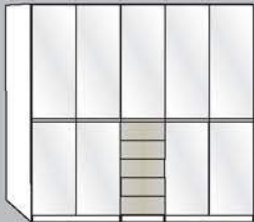
Funktionsschrank, Breite 250 cm

4 bzw. 5 Auszüge mittig, Querriegel-Leiste in chrom
Tiefe: 58 cm

Innenausstattung:

2 Einlegeböden, 1 Kleiderstange je Fach

Alle Kleiderschranktüren inkl. Türdämpfer

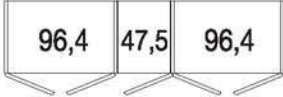
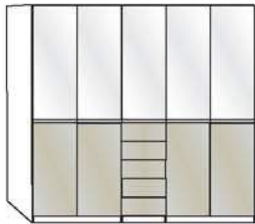
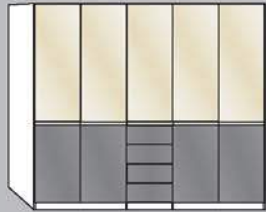
Beschreibung	H 216 cm, 4 Auszüge		H 236 cm, 5 Auszüge	
	Art.-Nr.	EURO	Art.-Nr.	EURO
 <p>Höhe 216 cm: 4 Auszüge à 50 cm Höhe 236 cm: 5 Auszüge à 50 cm</p>				
 <p>- Front Glas weiß - Front Glas Kieselgrau - Front Glas Havanna - Front Glas magnolie</p>	490 491 492 493		502 503 504 505	
Art.-Nr. 491				
 <p>Front in Glas weiß, Auszüge in Glas:</p> <p>- Kieselgrau - Havanna</p>	494 495		506 507	
Art.-Nr. 506				
 <p>Front in Glas magnolie, Auszüge in Glas:</p> <p>- Kieselgrau - Havanna</p>	496 497		508 509	
Art.-Nr. 497				
 <p>1 Kristallspiegeltür, mittig</p> <p>- Front Glas weiß - Front Glas Kieselgrau - Front Glas Havanna - Front Glas magnolie</p>	498 499 500 501		510 511 512 513	
Art.-Nr. 512				

Shanghai 2.

Funktionsschrank, Breite 250 cm
 4 bzw. 5 Auszüge mittig, Querriegel-Leiste in chrom
 Tiefe: 58 cm

Innenausstattung:

2 Einlegeböden, 1 Kleiderstange je Fach
 Alle Kleiderschranktüren inkl. Türdämpfer

Beschreibung	Höhe 216 cm		Höhe 236 cm	
	Art.-Nr.	EURO	Art.-Nr.	EURO
 <p>Höhe 216 cm: 4 Auszüge à 50 cm Höhe 236 cm: 5 Auszüge à 50 cm</p>				
 <p>Obere Türfelder in Glas weiß, untere Türfelder und Auszüge in Glas:</p> <ul style="list-style-type: none"> - Kieselgrau - Havanna 	514		518	
Art.-Nr. 518	515		519	
 <p>Obere Türfelder in Glas magnolie, untere Türfelder und Auszüge in Glas:</p> <ul style="list-style-type: none"> - Kieselgrau - Havanna 	516		520	
Art.-Nr. 517	517		521	

Shanghai 2.

Funktionsschrank, Breite 300 cm

4 bzw. 5 Auszüge mittig, Querriegel-Leiste in chrom
Tiefe: 58 cm

Innenausstattung:

2 Einlegeböden, 1 Kleiderstange je Fach

Alle Kleiderschrantüren inkl. Türdämpfer

Beschreibung	H 216 cm, 4 Auszüge		H 236 cm, 5 Auszüge	
	Art.-Nr.	EURO	Art.-Nr.	EURO
 <p>Höhe 216 cm: 4 Auszüge à 100 cm Höhe 236 cm: 5 Auszüge à 100 cm</p>				
 <p>- Front Glas weiß</p>	522		534	
<p>- Front Glas Kieselgrau</p>	523		535	
<p>- Front Glas Havanna</p>	524		536	
<p>- Front Glas magnolie</p>	525		537	
Art.-Nr. 522				
 <p>Front in Glas weiß, Auszüge in Glas:</p>				
<p>- Kieselgrau</p>	526		538	
<p>- Havanna</p>	527		539	
Art.-Nr. 527				
 <p>Front in Glas magnolie, Auszüge in Glas:</p>				
<p>- Kieselgrau</p>	528		540	
<p>- Havanna</p>	529		541	
Art.-Nr. 529				
 <p>2 Kristallspiegeltüren mittig</p>				
<p>- Front Glas weiß</p>	530		542	
<p>- Front Glas Kieselgrau</p>	531		543	
<p>- Front Glas Havanna</p>	532		544	
<p>- Front Glas magnolie</p>	533		545	
Art.-Nr. 543				


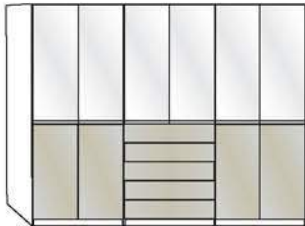

Shanghai 2.

Funktionsschrank, Breite 300 cm

4 bzw. 5 Auszüge mittig, Querriegel-Leiste in chrom
Tiefe: 58 cm

Innenausstattung:

2 Einlegeböden, 1 Kleiderstange je Fach
Alle Kleiderschranktüren inkl. Türdämpfer

Beschreibung	Höhe 216 cm		Höhe 236 cm	
	Art.-Nr.	EURO	Art.-Nr.	EURO
 <p>Höhe 216 cm: 4 Auszüge à 100 cm Höhe 236 cm: 5 Auszüge à 100 cm</p>				
 <p>Obere Türfelder in Glas weiß, untere Türfelder und Auszüge in Glas:</p> <ul style="list-style-type: none"> - Kieselgrau - Havanna <p>Art.-Nr. 551</p>	546		550	
 <p>Obere Türfelder in Glas magnolie, untere Türfelder und Auszüge in Glas:</p> <ul style="list-style-type: none"> - Kieselgrau - Havanna <p>Art.-Nr. 553</p>	548		552	
	547		551	
	549		553	

Shanghai 2.

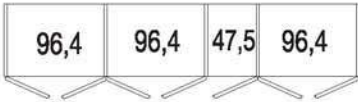

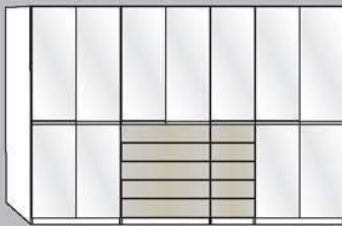
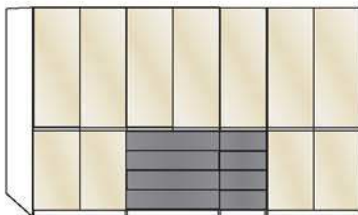
Funktionsschrank, Breite 350 cm

4 bzw. 5 Auszüge mittig, Querriegel-Leiste in chrom
Tiefe: 58 cm

Innenausstattung:

2 Einlegeböden, 1 Kleiderstange je Fach

Alle Kleiderschranktüren inkl. Türdämpfer

Beschreibung	H 216 cm, 4 Auszüge		H 236 cm, 5 Auszüge	
	Art.-Nr.	EURO	Art.-Nr.	EURO
 <p>Höhe 216 cm: 4 Auszüge à 50 und 100 cm Höhe 236 cm: 5 Auszüge à 50 und 100 cm</p>  <p>- Front Glas weiß - Front Glas Kieselgrau - Front Glas Havanna - Front Glas magnolie</p> <p>Art.-Nr. 557</p>	554		562	
 <p>Front in Glas weiß, Auszüge in Glas:</p> <p>- Kieselgrau - Havanna</p> <p>Art.-Nr. 566</p>	558		566	
 <p>Front in Glas magnolie, Auszüge in Glas:</p> <p>- Kieselgrau - Havanna</p> <p>Art.-Nr. 561</p>	560		568	
	561		569	




Shanghai 2.

Funktionsschrank, Breite 350 cm

4 bzw. 5 Auszüge mittig, Querriegel-Leiste in chrom
Tiefe: 58 cm

Innenausstattung:

2 Einlegeböden, 1 Kleiderstange je Fach
Alle Kleiderschranktüren inkl. Türdämpfer

Beschreibung	Höhe 216 cm		Höhe 236 cm	
	Art.-Nr.	EURO	Art.-Nr.	EURO
 <p>4 bzw. 5 Auszüge à 50 cm, 4 bzw. 5 Auszüge à 100 cm</p>				
 <p>Obere Türfelder in Glas weiß, untere Türfelder und Auszüge in Glas:</p> <ul style="list-style-type: none"> - Kieselgrau - Havanna 	570		574	
Art.-Nr. 574	571		575	
 <p>Obere Türfelder in Glas magnolie, untere Türfelder und Auszüge in Glas:</p> <ul style="list-style-type: none"> - Kieselgrau - Havanna 	572		576	
Art.-Nr. 573	573		577	

Shanghai 2.

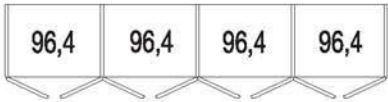




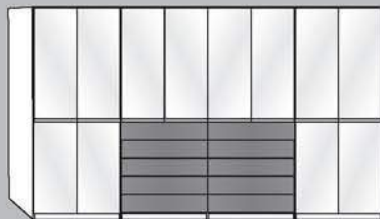
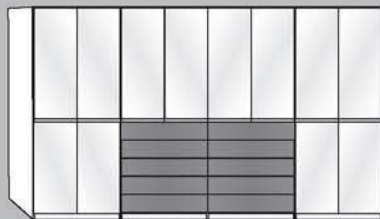
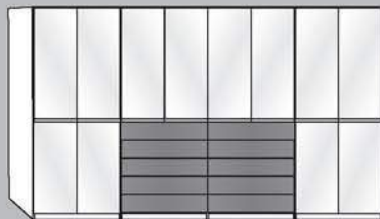
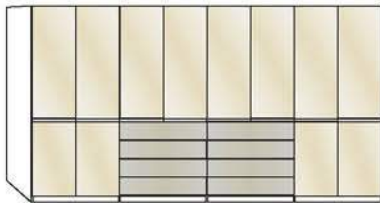
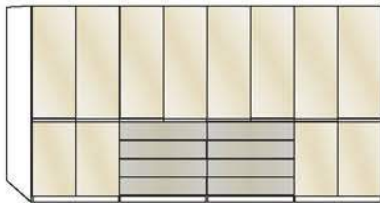
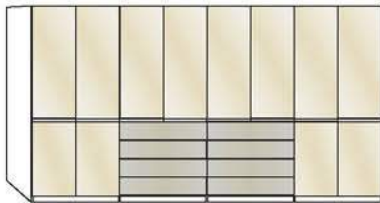
Funktionsschrank, Breite 400 cm

4 bzw. 5 Auszüge mittig, Querriegel-Leiste in chrom
Tiefe: 58 cm

Innenausstattung:

2 Einlegeböden, 1 Kleiderstange je Fach

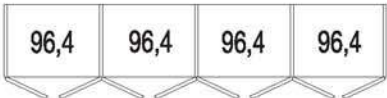
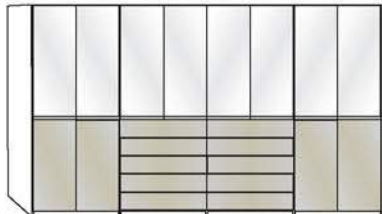

Alle Kleiderschranktüren inkl. Türdämpfer

Beschreibung		H 216 cm, 4 Auszüge		H 236 cm, 5 Auszüge	
		Art.-Nr.	EURO	Art.-Nr.	EURO
 <p>Höhe 216 cm: 4 Auszüge à 100 cm Höhe 236 cm: 5 Auszüge à 100 cm</p>					
 <p>- Front Glas weiß</p>		578		586	
 <p>- Front Glas Kieselgrau</p>		579		587	
 <p>- Front Glas Havanna</p>		580		588	
 <p>- Front Glas magnolie</p>		581		589	
Art.-Nr. 578					
 <p>Front Glas weiß, Auszüge in Glas:</p>					
 <p>- Kieselgrau</p>		582		590	
 <p>- Havanna</p>		583		591	
Art.-Nr. 591					
 <p>Front in Glas magnolie, Auszüge in Glas:</p>					
 <p>- Kieselgrau</p>		584		592	
 <p>- Havanna</p>		585		593	
Art.-Nr. 584					

Shanghai 2.

Funktionsschrank, Breite 400 cm
 4 bzw. 5 Auszüge mittig, Querriegel-Leiste in chrom
 Tiefe: 58 cm



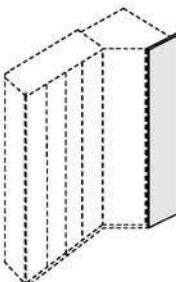
Innenausstattung:
 2 Einlegeböden, 1 Kleiderstange je Fach
 Alle Kleiderschranktüren inkl. Türdämpfer

Beschreibung	Höhe 216 cm		Höhe 236 cm	
	Art.-Nr.	EURO	Art.-Nr.	EURO
 <p>Höhe 216 cm: 4 Auszüge à 100 cm Höhe 236 cm: 5 Auszüge à 100 cm</p>				
 <p>Obere Türfelder in Glas weiß, untere Türfelder und Auszüge in Glas:</p> <ul style="list-style-type: none"> - Kieselgrau - Havanna 	594		598	
<p>Art.-Nr. 598</p>	595		599	
 <p>Obere Türfelder in Glas magnolie, untere Türfelder und Auszüge in Glas:</p> <ul style="list-style-type: none"> - Kieselgrau - Havanna 	596		600	
<p>Art.-Nr. 597</p>	597		601	

Shanghai 2.

Eckschrank vollausgebaut Querriegel-Leiste in chrom

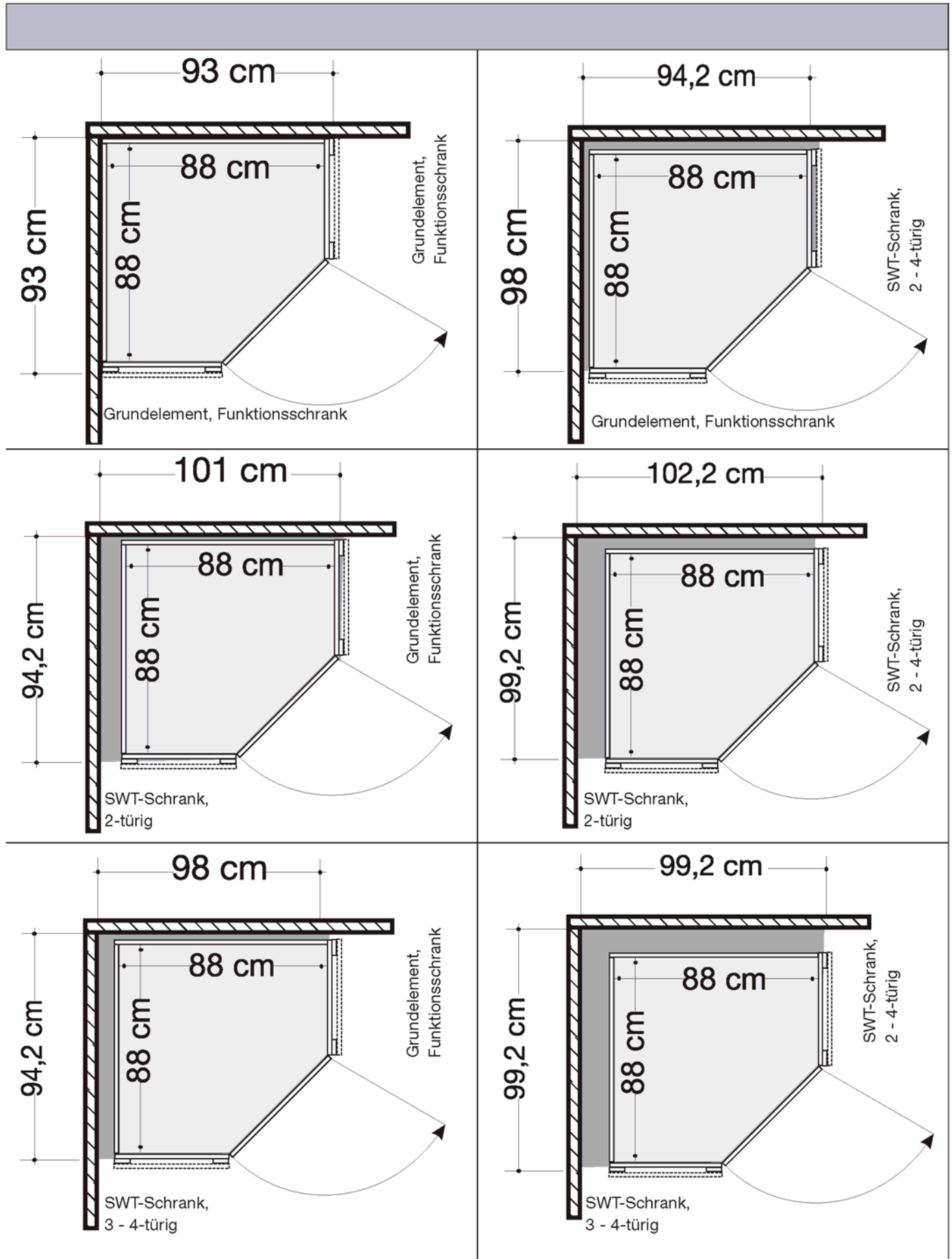
Innenausstattung:
2 Einlegeböden, 1 Kleiderstange

Beschreibung	Maße in cm		Höhe 216 cm		Höhe 236 cm	
	B	T	Art.-Nr.	EURO	Art.-Nr.	EURO
	1-türig	- Front Glas weiß	93	93	069	074
	1-türig	- Front Glas Kieselgrau	93	93	070	075
	1-türig	- Front Glas Havanna	93	93	071	076
	1-türig	- Front Glas magnolie	93	93	072	077
	1-türig	- Spiegeltür	93	93	073	078
 Eckschränke können nicht mit Anbauelementen kombiniert werden!						
 Abschlussseite für ausgebauten Eckschrank , beidseitig (links und rechts) verwendbar Glas weiß Glas Kieselgrau Glas Havanna Glas magnolie						
		Glas weiß	56	1,5	899	893
		Glas Kieselgrau	56	1,5	235	894
		Glas Havanna	56	1,5	236	895
		Glas magnolie	56	1,5	237	896
Wird benötigt, wenn mit ausgebautem Eckschrank abgeschlossen wird. Wird ein Eckschrank separat aufgestellt, werden 2 Außenseiten benötigt.						

Shanghai 2.

Eckschrank-Maßübersicht

Bedingt durch unterschiedliche Tiefen-Abmessungen bei Schwebetüren- und Drehtürenschränken ergibt sich ein unterschiedlicher Platzbedarf:




Shanghai 2.

Passepartout-Rahmen für Drehtüren- und Funktionsschränke mit oder ohne Beleuchtung



Nicht in Verbindung mit verglasten Außenseiten stellbar!

Beschreibung	Maße in cm		Höhe 216 cm		Höhe 236 cm	
	B	T	Art.-Nr.	EURO	Art.-Nr.	EURO
 <p>Passepartout-Rahmen Breite je Seitenstollen 3,2 cm ohne Beleuchtung</p> <ul style="list-style-type: none"> - für Schrankbreite 50 cm - für Schrankbreite 100 cm - für Schrankbreite 150 cm - für Schrankbreite 200 cm - für Schrankbreite 250 cm - für Schrankbreite 300 cm - für Schrankbreite 350 cm - für Schrankbreite 400 cm 	56,4	6,7	900		916	
	106,4	6,7	901		917	
	156,4	6,7	902		918	
	206,4	6,7	903		919	
	256,4	6,7	904		920	
	306,4	6,7	905		921	
	356,4	6,7	906		922	
	406,4	6,7	907		923	

Bitte beachten:




Bei Verwendung eines Passepartout-Rahmens verbreitert sich der Schrank auf die ausgewiesenen Maße.

Shanghai 2.

Kranzleisten für Drehtürenschränke und Funktionsschränke mit oder ohne Beleuchtung



Nicht in Verbindung mit verglasten Außenseiten stellbar!

Beschreibung	Maße in cm			Art.-Nr.	EURO
	B	H	T		
 <p>Kranzleiste, ohne Beleuchtung</p> <ul style="list-style-type: none"> - für Schrankbreite 50 cm - für Schrankbreite 100 cm - für Schrankbreite 150 cm - für Schrankbreite 200 cm - für Schrankbreite 250 cm - für Schrankbreite 300 cm - für Schrankbreite 350 cm - für Schrankbreite 400 cm 					
	50	3,2	12,5	932	
	100	3,2	12,5	933	
	150	3,2	12,5	934	
	200	3,2	12,5	935	
	250	3,2	12,5	936	
	300	3,2	12,5	937	
	350	3,2	12,5	938	
	400	3,2	12,5	939	
- für ausgebauten Eckschrank	64,1	3,2	12,5	940	
 <p>Mit LED-Beleuchtung</p> <p>Watt je Leuchte: 1,2 Lumen: 90 Lebensdauer h ca.: 30000 Art der Beleuchtung: LED</p> <p> Diese Leuchte enthält eingebaute LED-Lampen. Die Lampen können in der Leuchte nicht ausgetauscht werden.</p> <ul style="list-style-type: none"> 1 Leuchte - für Schrankbreite 50 cm 2 Leuchten - für Schrankbreite 100 cm 3 Leuchten - für Schrankbreite 150 cm 4 Leuchten - für Schrankbreite 200 cm 5 Leuchten - für Schrankbreite 250 cm 6 Leuchten - für Schrankbreite 300 cm 7 Leuchten - für Schrankbreite 350 cm 8 Leuchten - für Schrankbreite 400 cm 					
	50	3,2	12,5	941	
	100	3,2	12,5	942	
	150	3,2	12,5	943	
	200	3,2	12,5	944	
	250	3,2	12,5	945	
	300	3,2	12,5	946	
	350	3,2	12,5	947	
	400	3,2	12,5	948	



Kranzleiste für Schränke ab 350 cm mittig gestoßen.

Shanghai 2.

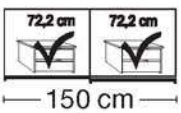



Schwebetürenschränk, 2-türig, Breite 150 cm

Querriegel-Leiste in chrom

Tiefe: 67 cm

Innenausstattung:

2 Einlegeböden, 1 Kleiderstange

Beschreibung	Höhe 216 cm		Höhe 236 cm	
	Art.-Nr.	EURO	Art.-Nr.	EURO
  Art.-Nr. 602	- Front komplett in Glas weiß	602		626
	- 1 Spiegeltür links	603		627
	- 1 Spiegeltür rechts	604		628
	- Front komplett in Glas Kieselgrau	605		629
	- 1 Spiegeltür links	606		630
	- 1 Spiegeltür rechts	607		631
	- Front komplett in Glas Havanna	608		632
	- 1 Spiegeltür links	609		633
	- 1 Spiegeltür rechts	610		634
	- Front komplett in Glas magnolie	611		635
	- 1 Spiegeltür links	612		636
	- 1 Spiegeltür rechts	613		637
 Art.-Nr. 614	Obere Türfelder in Glas weiß, untere Türfelder in Glas:			
	- Kieselgrau	614		638
	- 1 Spiegeltür links	615		639
	- 1 Spiegeltür rechts	616		640
	- Havanna	617		641
	- 1 Spiegeltür links	618		642
- 1 Spiegeltür rechts	619		643	
 Art.-Nr. 621	Obere Türfelder in Glas Magnolie, untere Türfelder in Glas			
	- Kieselgrau	620		644
	- 1 Spiegeltür links	621		645
	- 1 Spiegeltür rechts	622		646
	- Havanna	623		647
	- 1 Spiegeltür links	624		648
- 1 Spiegeltür rechts	625		649	

Shanghai 2.

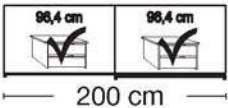
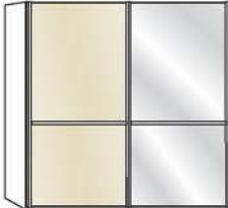
Schwebetürenschränk, 2-türig, Breite 200 cm

Querriegel-Leiste in chrom

Tiefe: 67 cm

Innenausstattung:

2 Einlegeböden, 1 Kleiderstange

Beschreibung	Höhe 216 cm		Höhe 236 cm	
	Art.-Nr.	EURO	Art.-Nr.	EURO
  Art.-Nr. 661	- Front komplett in Glas weiß	650		674
	- 1 Spiegeltür links	651		675
	- 1 Spiegeltür rechts	652		676
	- Front komplett in Glas Kieselgrau	653		677
	- 1 Spiegeltür links	654		678
	- 1 Spiegeltür rechts	655		679
	- Front komplett in Glas Havanna	656		680
	- 1 Spiegeltür links	657		681
	- 1 Spiegeltür rechts	658		682
	- Front komplett in Glas magnolie	659		683
	- 1 Spiegeltür links	660		684
	- 1 Spiegeltür rechts	661		685
 Art.-Nr. 665	Obere Türfelder in Glas weiß, untere Türfelder in Glas:			
	- Kieselgrau	662		686
	- 1 Spiegeltür links	663		687
	- 1 Spiegeltür rechts	664		688
	- Havanna	665		689
	- 1 Spiegeltür links	666		690
- 1 Spiegeltür rechts	667		691	
 Art.-Nr. 668	Obere Türfelder in Glas Magnolie, untere Türfelder in Glas			
	- Kieselgrau	668		692
	- 1 Spiegeltür links	669		693
	- 1 Spiegeltür rechts	670		694
	- Havanna	671		695
	- 1 Spiegeltür links	672		696
- 1 Spiegeltür rechts	673		697	

Shanghai 2.

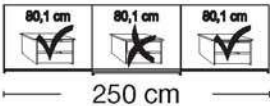



Schwebetürenschränk, 3-türig, Breite 250 cm

Querriegel-Leiste in chrom

Tiefe: 67 cm

Innenausstattung:

2 Einlegeböden, 1 Kleiderstange

Beschreibung	Höhe 216 cm		Höhe 236 cm	
	Art.-Nr.	EURO	Art.-Nr.	EURO
 <p>80,1 cm 80,1 cm 80,1 cm 250 cm</p> <p>Art.-Nr. 698</p>	<p>- Front komplett in Glas weiß - 1 Spiegeltür mittig</p> <p>698 699</p>		<p>714 715</p>	
 <p>Art.-Nr. 698</p>	<p>- Front komplett in Glas Kieselgrau - 1 Spiegeltür mittig</p> <p>700 701</p>		<p>716 717</p>	
<p>Art.-Nr. 698</p>	<p>- Front komplett in Glas Havanna - 1 Spiegeltür mittig</p> <p>702 703</p>		<p>718 719</p>	
<p>Art.-Nr. 698</p>	<p>- Front komplett in Glas magnolie - 1 Spiegeltür mittig</p> <p>704 705</p>		<p>720 721</p>	
 <p>Art.-Nr. 707</p>	<p>Obere Türfelder in Glas weiß, untere Türfelder in Glas:</p> <p>- Kieselgrau - 1 Spiegeltür mittig</p> <p>706 707</p> <p>- Havanna - 1 Spiegeltür mittig</p> <p>708 709</p>		<p>722 723</p> <p>724 725</p>	
 <p>Art.-Nr. 712</p>	<p>Obere Türfelder in Glas Magnolie, untere Türfelder in Glas</p> <p>- Kieselgrau - 1 Spiegeltür mittig</p> <p>710 711</p> <p>- Havanna - 1 Spiegeltür mittig</p> <p>712 713</p>		<p>726 727</p> <p>728 729</p>	

Shanghai 2.

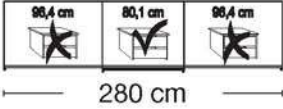



Schwebetürenschränk, 3-türig, Breite 280 cm

Querriegel-Leiste in chrom

Tiefe: 67 cm

Innenausstattung:

2 Einlegeböden, 1 Kleiderstange

Beschreibung	Höhe 216 cm		Höhe 236 cm			
	Art.-Nr.	EURO	Art.-Nr.	EURO		
  Art.-Nr. 732	- Front komplett in Glas weiß - 1 Spiegeltür mittig	730 731		746 747		
	- Front komplett in Glas Kieselgrau - 1 Spiegeltür mittig	732 733		748 749		
	- Front komplett in Glas Havanna - 1 Spiegeltür mittig	734 735		750 751		
	- Front komplett in Glas magnolie - 1 Spiegeltür mittig	736 737		752 753		
	 Art.-Nr. 738	Obere Türfelder in Glas weiß, untere Türfelder in Glas:				
		- Kieselgrau - 1 Spiegeltür mittig	738 739		754 755	
		- Havanna - 1 Spiegeltür mittig	740 741		756 757	
		 Art.-Nr. 744	Obere Türfelder in Glas Magnolie, untere Türfelder in Glas			
			- Kieselgrau - 1 Spiegeltür mittig	742 743		758 759
			- Havanna - 1 Spiegeltür mittig	744 745		760 761

Shanghai 2.

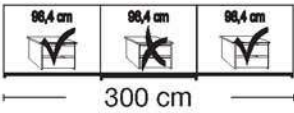



Schwebetürenschränk, 3-türig, Breite 300 cm

Querriegel-Leiste in chrom

Tiefe: 67 cm

Innenausstattung:

2 Einlegeböden, 1 Kleiderstange

Beschreibung	Höhe 216 cm		Höhe 236 cm			
	Art.-Nr.	EURO	Art.-Nr.	EURO		
  Art.-Nr. 765	- Front komplett in Glas weiß - 1 Spiegeltür mittig	762 763		778 779		
	- Front komplett in Glas Kieselgrau - 1 Spiegeltür mittig	764 765		780 781		
	- Front komplett in Glas Havanna - 1 Spiegeltür mittig	766 767		782 783		
	- Front komplett in Glas magnolie - 1 Spiegeltür mittig	768 769		784 785		
	 Art.-Nr. 773	Obere Türfelder in Glas weiß, untere Türfelder in Glas:				
		- Kieselgrau - 1 Spiegeltür mittig	770 771		786 787	
		- Havanna - 1 Spiegeltür mittig	772 773		788 789	
		 Art.-Nr. 776	Obere Türfelder in Glas Magnolie, untere Türfelder in Glas			
			- Kieselgrau - 1 Spiegeltür mittig	774 775		790 791
			- Havanna - 1 Spiegeltür mittig	776 777		792 793

Shanghai 2.

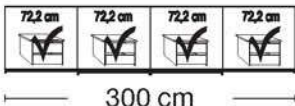



Schwebetürenschränk, 4-türig, Breite 300 cm

mit Synchron-Öffnung, Querriegel-Leiste in chrom

Tiefe: 67 cm

Innenausstattung:

2 Einlegeböden, 1 Kleiderstange

Beschreibung	Höhe 216 cm		Höhe 236 cm	
	Art.-Nr.	EURO	Art.-Nr.	EURO
 <p>300 cm</p>	<ul style="list-style-type: none"> - Front komplett in Glas weiß - 2 Spiegeltüren mittig 	794 795		810 811
 <p>Art.-Nr. 796</p>	<ul style="list-style-type: none"> - Front komplett in Glas Kieselgrau - 2 Spiegeltüren mittig - Front komplett in Glas Havanna - 2 Spiegeltüren mittig 	796 797 798 799		812 813 814 815
<p>Art.-Nr. 796</p>	<ul style="list-style-type: none"> - Front komplett in Glas magnolie - 2 Spiegeltüren mittig 	800 801		816 817
 <p>Art.-Nr. 805</p>	<p>Obere Türfelder in Glas weiß, untere Türfelder in Glas:</p> <ul style="list-style-type: none"> - Kieselgrau - 2 Spiegeltüren mittig - Havanna - 2 Spiegeltüren mittig 	802 803 804 805		818 819 820 821
 <p>Art.-Nr. 809</p>	<p>Obere Türfelder in Glas Magnolie, untere Türfelder in Glas</p> <ul style="list-style-type: none"> - Kieselgrau - 2 Spiegeltüren mittig - Havanna - 2 Spiegeltüren mittig 	806 807 808 809		822 823 824 825

Shanghai 2.

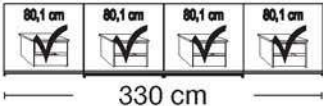




Schwebetürenschränk, 4-türig, Breite 330 cm

mit Synchron-Öffnung, Querriegel-Leiste in chrom

Tiefe: 67 cm

Innenausstattung:

2 Einlegeböden, 1 Kleiderstange

Beschreibung	Höhe 216 cm		Höhe 236 cm	
	Art.-Nr.	EURO	Art.-Nr.	EURO
 <p>330 cm</p>	<p>- Front komplett in Glas weiß - 2 Spiegeltüren mittig</p>			
	826		842	
	827		843	
	<p>- Front komplett in Glas Kieselgrau - 2 Spiegeltüren mittig</p>			
	828		844	
	829		845	
	<p>- Front komplett in Glas Havanna - 2 Spiegeltüren mittig</p>			
	830		846	
	831		847	
<p>Art.-Nr. 827</p>	<p>- Front komplett in Glas magnolie - 2 Spiegeltüren mittig</p>			
	832		848	
	833		849	
	<p>Obere Türfelder in Glas weiß, untere Türfelder in Glas:</p>			
	<p>- Kieselgrau</p>			
	834		850	
	835		851	
	<p>- Havanna</p>			
	836		852	
	837		853	
<p>Art.-Nr. 834</p> 	<p>Obere Türfelder in Glas Magnolie, untere Türfelder in Glas</p>			
	<p>- Kieselgrau</p>			
	838		854	
	839		855	
	<p>- Havanna</p>			
	840		856	
	841		857	
<p>Art.-Nr. 840</p>	<p>- 2 Spiegeltüren mittig</p>			

Shanghai 2.

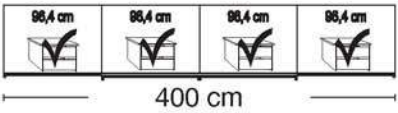




Schwebetürenschränk, 4-türig, Breite 400 cm

mit Synchron-Öffnung, Querriegel-Leiste in chrom

Tiefe: 67 cm

Innenausstattung:

2 Einlegeböden, 1 Kleiderstange

Beschreibung	Höhe 216 cm		Höhe 236 cm	
	Art.-Nr.	EURO	Art.-Nr.	EURO
 <p>- Front komplett in Glas weiß - 2 Spiegeltüren mittig</p>	858		874	
	859		875	
 <p>- Front komplett in Glas Kieselgrau - 2 Spiegeltüren mittig</p>	860		876	
	861		877	
 <p>- Front komplett in Glas Havanna - 2 Spiegeltüren mittig</p>	862		878	
	863		879	
<p>Art.-Nr. 864</p> <p>- Front komplett in Glas magnolie - 2 Spiegeltüren mittig</p>	864		880	
	865		881	
 <p>Obere Türfelder in Glas weiß, untere Türfelder in Glas:</p> <p>- Kieselgrau - 2 Spiegeltüren mittig</p>	866		882	
	867		883	
<p>Art.-Nr. 867</p> <p>- Havanna - 2 Spiegeltüren mittig</p>	868		884	
	869		885	
 <p>Obere Türfelder in Glas Magnolie, untere Türfelder in Glas</p> <p>- Kieselgrau - 2 Spiegeltüren mittig</p>	870		886	
	871		887	
<p>Art.-Nr. 873</p> <p>- Havanna - 2 Spiegeltüren mittig</p>	872		888	
	873		889	





Shanghai 2.

Passepartout-Rahmen für Schwebetürenschränke

mit oder ohne Beleuchtung



Nicht in Verbindung mit verglasten Außenseiten und Eckschränken stellbar!

Beschreibung	Maße in cm		Höhe 216 cm		Höhe 236 cm	
	B	T	Art.-Nr.	EURO	Art.-Nr.	EURO
 <p>Breite je Seitenstollen 5 cm ohne Beleuchtung</p> <ul style="list-style-type: none"> - für Schrankbreite 150 cm - für Schrankbreite 200 cm - für Schrankbreite 250 cm - für Schrankbreite 280 cm 	160	23	897		898	
	216	23	949		963	
	260	23	950		964	
	290	23	951		965	
	310	23	952		966	
	- nur für 3-türige Schränke					
	310	23	953		967	
	- nur für 4-türige Schränke					
	340	23	954		968	
	410	23	955		969	
 <p>Mit LED-Beleuchtung</p> <ul style="list-style-type: none"> 2 Leuchten - für Schrankbreite 150 cm 4 Leuchten - für Schrankbreite 200 cm 6 Leuchten - für Schrankbreite 250 cm 6 Leuchten - für Schrankbreite 280 cm 	160	23	991		992	
	210	23	956		970	
	260	23	957		971	
	290	23	958		972	
	310	23	959		973	
	- nur für 3-türige Schränke					
	310	23	960		974	
	- nur für 4-türige Schränke					
	340	23	961		975	
	410	23	962		976	
 <p>Stollenbeleuchtung</p> <p>Paar</p>	1,5	1	098		099	
	<p>Watt je Leuchte: 32,2 Lumen: 40 Lebensdauer h ca.: 30000 Art der Beleuchtung: LED</p> <p> Diese Leuchte enthält eingebaute LED-Lampen. Die Lampen können in der Leuchte nicht ausgetauscht werden.</p>					

Bitte beachten:



Bei Verwendung eines Passepartout-Rahmens verbreitert sich der Schrank auf die ausgewiesenen Maße.

Shanghai 2.

Kranzleisten für Schwebetürenschränke mit oder ohne Beleuchtung



Nicht in Verbindung mit verglasten Außenseiten und Eckschränken stellbar!

Beschreibung	Maße in cm			Art.-Nr.	EURO	
	B	H	T			
 <p>Kranzleiste, ohne Beleuchtung</p> <ul style="list-style-type: none"> - für Schrankbreite 150 cm - für Schrankbreite 200 cm - für Schrankbreite 250 cm - für Schrankbreite 280 cm 	150	5	23	996		
	200	5	23	977		
	250	5	23	978		
	280	5	23	979		
	- für Schrankbreite 300 cm - nur für 3-türige Schränke	300	5	23	980	
	- für Schrankbreite 300 cm - nur für 4-türige Schränke	300	5	23	981	
	- für Schrankbreite 330 cm - für Schrankbreite 400 cm	330 400	5 5	23 23	982 983	
	<hr/>					
	 <p>Mit LED-Beleuchtung</p>	150	5	23	997	
		200	5	23	984	
250		5	23	985		
280		5	23	986		
6 Leuchten - für Schrankbreite 300 cm - nur für 3-türige Schränke		300	5	23	987	
8 Leuchten - für Schrankbreite 300 cm - nur für 4-türige Schränke		300	5	23	988	
8 Leuchten - für Schrankbreite 330 cm 8 Leuchten - für Schrankbreite 400 cm		330 400	5 5	23 23	989 990	
<hr/>						
<hr/>						

Watt: 1
Lumen: 80
Lebensdauer h: 30000
Art der Beleuchtung: LED



Kranzleiste für Schränke ab 350 cm mittig gestoßen.

Shanghai 2.

Glas-Auflagen für Außenseiten



Nicht in Verbindung mit verglasten Außenseiten und Eckschränken stellbar!



Beschreibung			Maße in cm		Höhe 216 cm		Höhe 236 cm				
			B	T	Art.-Nr.	EURO	Art.-Nr.	EURO			
		- für Drehtüren- und Funktions-schränke									
		Glas weiß	Stück	56	1,8	200		208			
			Paar	56	1,8	201		209			
		Glas Kieselgrau	Stück	56	1,8	202		210			
			Paar	56	1,8	203		211			
		Glas magnolie	Stück	56	1,8	204		212			
			Paar	56	1,8	205		213			
		Glas Havanna	Stück	56	1,8	206		214			
			Paar	56	1,8	207		215			
				- für Schwebetürenschränke 2-türig							
				Glas weiß	Stück links	56	1,8	006		018	
					Stück rechts	61	1,8	007		019	
					Paar	61	1,8	008		020	
				Glas Kieselgrau	Stück links	56	1,8	009		021	
					Stück rechts	61	1,8	010		022	
					Paar	61	1,8	011		023	
Glas magnolie	Stück links			56	1,8	012		024			
	Stück rechts			61	1,8	013		025			
	Paar			61	1,8	014		026			
Glas Havanna	Stück links			56	1,8	015		034			
	Stück rechts			61	1,8	016		032			
	Paar			61	1,8	017		033			

Shanghai 2.

Glas-Auflagen für Außenseiten










Nicht in Verbindung mit verglasten Außenseiten und Eckschränken stellbar!

Beschreibung	Maße in cm		Höhe 216 cm		Höhe 236 cm	
	B	T	Art.-Nr.	EURO	Art.-Nr.	EURO
  - für Schwebetürenschränke 3- und 4-türig	Glas weiß	Stück	56	1,8	216	224
		Paar	56	1,8	217	225
	Glas Kieselgrau	Stück	56	1,8	218	226
		Paar	56	1,8	219	227
Glas magnolie	Stück	56	1,8	220	228	
	Paar	56	1,8	221	229	
Glas Havanna	Stück	56	1,8	222	230	
	Paar	56	1,8	223	231	

Shanghai 2.

Schrank-Zubehör





Innenausführung: Streifendekor silber-grau

Beschreibung	Maße in cm			Art.-Nr.	EURO
	B	H	T		
Kollisionsdämpfer					
					
- für 2-türige Schränke	1 Stück	28	4	2	369
- für 3-4-türige Schränke	2 Stück	28	4	2	370
Selbsteinzug mit Dämpfung für Mitteltüren					
					
- für 3-türige Schränke	1 Stück	24	2	11	363
- für 3-4-türige Schränke	2 Stück	24	2	11	364
2er-Set Selbsteinzug mit Dämpfung für Außentüren, Set für 2-,3- und 4-türige Schränke					
					
	Paar	24	2	11	365
LED-Line-Aufbauleuchte					
					
Watt je Leuchte: 1,2	1 Stück	5,5	3	22,5	993
Lumen: 90	2 Stück	5,5	3	22,5	994
Lebensdauer h ca.: 30000	3 Stück	5,5	3	22,5	995
Art der Beleuchtung: LED					
LED-Line-Aufbauleuchte					
					
Watt je Leuchte: 4,6	1 Stück	60	6	19	170
Lumen: 405	2 Stück	60	6	19	171
Lebensdauer h ca.: 35000	3 Stück	60	6	19	172
Art der Beleuchtung: LED					
LED-Line-Vorbauleuchte, flach					
					
Watt je Leuchte: 5,5	1 Stück	60	6	19	173
Lumen: 40	2 Stück	60	6	19	174
Lebensdauer h ca.: 30000	3 Stück	60	6	19	175
Art der Beleuchtung: LED					
 Diese Leuchte enthält eingebaute LED-Lampen. Die Lampen können in der Leuchte nicht ausgetauscht werden.	Nur in Verbindung mit Passepartout-Rahmen und Kranzleisten!				

Shanghai 2.

Schrank-Zubehör

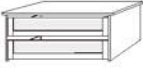
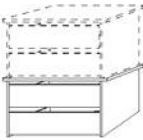
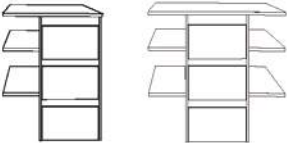
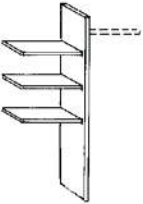
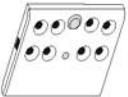
Innenausführung: Streifendekor silber-grau

Beschreibung	Maße in cm			Art.-Nr.	EURO
	B	H	T		
 <p>1 Einlegeboden</p> <ul style="list-style-type: none"> - für Fachbreite 47,5 cm - für Fachbreite 72,3 cm - für Fachbreite 80,1 cm - für Fachbreite 96,4 cm 	47,5	2,2	51,5	028	
	72,3	2,2	51,5	234	
	80,1	2,2	51,5	320	
	96,4	2,2	51,5	030	
 <p>3 Einlegeböden</p> <ul style="list-style-type: none"> - für Fachbreite 47,5 cm - für Fachbreite 72,3 cm - für Fachbreite 80,1 cm - für Fachbreite 96,4 cm 	47,5	2,2	51,5	029	
	72,3	2,2	51,5	027	
	80,1	2,2	51,5	321	
	96,4	2,2	51,5	031	
 <p>LED-Lichtblende für Einlegeböden</p> <ul style="list-style-type: none"> - für Fachbreite 47,5 cm 1 Stück - für Fachbreite 72,3 cm 1 Stück - für Fachbreite 80,1 cm 1 Stück - für Fachbreite 96,4 cm 1 Stück - für Fachbreite 47,5 cm 2 Stück - für Fachbreite 72,3 cm 2 Stück - für Fachbreite 80,1 cm 2 Stück - für Fachbreite 96,4 cm 2 Stück - für Fachbreite 47,5 cm 3 Stück - für Fachbreite 72,3 cm 3 Stück - für Fachbreite 80,1 cm 3 Stück - für Fachbreite 96,4 cm 3 Stück 	47,5	3	1	190	
	72,3	3	1	191	
	80,1	3	1	199	
	96,4	3	1	192	
	47,5	3	1	193	
	72,3	3	1	194	
	80,1	3	1	168	
	96,4	3	1	167	
	47,5	3	1	147	
	72,3	3	1	148	
	80,1	3	1	149	
	96,4	3	1	166	
 <p>Kleiderstange</p> <ul style="list-style-type: none"> - für Fachbreite 47,5 cm - für Fachbreite 72,3 cm - für Fachbreite 80,1 cm - für Fachbreite 96,4 cm 	47,5	3	2	116	
	72,3	3	2	117	
	80,1	3	2	118	
	96,4	3	2	119	

Shanghai 2.

Schrank-Zubehör

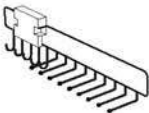
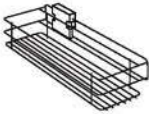

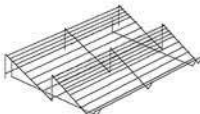




Innenausführung: Streifendekor silber-grau

	Beschreibung	Maße in cm			Art.-Nr.	EURO
		B	H	T		
	Schubkasten-Einsatz mit 2 Auszügen und GLASfront für Drehtüren- und Schwebetürenschränke					
	- für Fachbreite 72,3 cm	72,3	41	52	048	
	- für Fachbreite 80,1 cm	80,1	41	52	054	
	- für Fachbreite 96,4 cm	96,4	41	52	061	
	Schubkasten-Einsatz mit 2 Auszügen und HOLZfront für Drehtüren- und Schwebetürenschränke, stapelbar und auf beliebiger Höhe einbaubar					
	- für Fachbreite 72,3 cm	47,5	41	51,5	890	
	- für Fachbreite 80,1 cm	80,1	41	51,5	891	
	- für Fachbreite 96,4 cm	96,4	41	51,5	892	
 Art.-Nr. 110/113 Art.-Nr. 064	Schubkasten-Einsatz mit 3 Auszügen und HOLZfront					
	- für Fachbreite 72,3 cm	72,3	89	52	110	
	- für Fachbreite 80,1 cm	80,1	89	52	113	
	- für Fachbreite 96,4 cm	96,4	89	52	064	
	Wäscheboden-Einsatz, bestehend aus:					
	3 E-Böden, 1 Kleiderstange, 1 Mittelseite	72,3 96,4	137 137	52 52	152 250	
	Beidseitig (links- oder rechtsseitig) verwendbar!					
	LED-Schrankinnenbeleuchtung mit Bewegungsmelder , inkl. Akku (Ladevorgang über USB)					
	1 Stück	10	2	10	106	
	2 Stück	10	2	10	107	
	3 Stück	10	2	10	108	
	4 Stück	10	2	10	109	

Shanghai 2.

Schrank-Zubehör

Innenausführung: Streifendekor silber-grau

Beschreibung	Maße in cm			Art.-Nr.	EURO
	B	H	T		
 <p>Krawatten- und Gürtel-Auszug</p>	7	19	45	059	
 <p>Utensilien-Auszug</p>	16	9	45	476	
 <p>Ausziehbarer Hosenhalter</p>	45	10	50	056	
 <p>Schuhrost für Schrankfach B 96,4 cm - für Fachbreite 96,4 cm</p>	96	15	50	055	
 <p>Kleiderlift für Schrankfach-Breite 72,3 - 96,4 cm</p>	100	85	14	057	
 <p>Innenspiegel</p>	36 36	80 173	1 1	046 079	
 <p>Innenspiegel</p> <p> Nur in Verbindung mit Schwebetürenschränken!</p>	36	173	2	080	



Art.-Nr.
046

Art.-Nr.
079

Shanghai 2.

Futonbetten WinkelfüÙe in chrom



Liegehöhen-Verstellung 4-fach

Beschreibung	Liegefläche in cm	Stellfläche in cm	Art.-Nr.	EURO
	Polster-Kopfteil in Kunstleder weiß			
	140 x 190	149 x 207	232	
	140 x 200	149 x 217	233	
	140 x 210	149 x 227	297	
	140 x 220	149 x 237	298	
	160 x 190	169 x 207	264	
	160 x 200	169 x 217	299	
	160 x 210	169 x 227	238	
	160 x 220	169 x 237	239	
	180 x 190	189 x 207	240	
	180 x 200	189 x 217	241	
	180 x 210	189 x 227	242	
	180 x 220	189 x 237	243	
	200 x 190	209 x 207	244	
	200 x 200	209 x 217	245	
	200 x 210	209 x 227	246	
200 x 220	209 x 237	247		
	Polster-Kopfteil in Kunstleder Kieselgrau			
	140 x 190	149 x 207	248	
	140 x 200	149 x 217	249	
	140 x 210	149 x 227	265	
	140 x 220	149 x 237	251	
	160 x 190	169 x 207	252	
	160 x 200	169 x 217	253	
	160 x 210	169 x 227	254	
	160 x 220	169 x 237	255	
	180 x 190	189 x 207	256	
	180 x 200	189 x 217	257	
	180 x 210	189 x 227	258	
	180 x 220	189 x 237	259	
	200 x 190	209 x 207	260	
	200 x 200	209 x 217	261	
	200 x 210	209 x 227	262	
200 x 220	209 x 237	263		

Shanghai 2.



Futonbetten WinkelfüÙe in chrom

Liegehöhen-Verstellung 4-fach

Beschreibung	Liegefläche in cm	Stellfläche in cm	Art.-Nr.	EURO	
	Polster-Kopfteil in Kunstleder Magnolie				
	160 x 190	169 x 207	268		
	160 x 200	169 x 217	269		
	160 x 210	169 x 227	270		
	160 x 220	169 x 237	271		
	180 x 190	189 x 207	272		
	180 x 200	189 x 217	273		
	180 x 210	189 x 227	274		
	180 x 220	189 x 237	275		
	200 x 190	209 x 207	276		
	200 x 200	209 x 217	277		
	200 x 210	209 x 227	278		
	200 x 220	209 x 237	279		
	<p>Höhe Kopfteil: 97 cm Höhe Fußteil: 48 cm Höhe Oberkante Bettseite: 48 cm</p>				
		Polster-Kopfteil in Kunstleder Havanna			
		140 x 190	149 x 207	280	
140 x 200		149 x 217	281		
140 x 210		149 x 227	282		
140 x 220		149 x 237	283		
160 x 190		169 x 207	284		
160 x 200		169 x 217	285		
160 x 210		169 x 227	286		
160 x 220		169 x 237	287		
180 x 190		189 x 207	288		
180 x 200		189 x 217	289		
180 x 210		189 x 227	290		
180 x 220		189 x 237	291		
200 x 190		209 x 207	292		
200 x 200		209 x 217	293		
200 x 210		209 x 227	294		
200 x 220	209 x 237	295			
<p>Höhe Kopfteil: 97 cm Höhe Fußteil: 48 cm Höhe Oberkante Bettseite: 48 cm</p>					

Shanghai 2.






Großraum-Bettschubkasten inkl. Fußteilverblendung, paarweise

Beschreibung	Maße in cm			Art.-Nr.	EURO
	B	H	T		
 <p>Großraum-Bettschubkasten inkl. Fußteilverblendung, paarweise</p> <ul style="list-style-type: none"> - für Liegefläche 140 x 190 cm - für Liegefläche 140 x 200 cm - für Liegefläche 140 x 210 cm - für Liegefläche 140 x 220 cm - für Liegefläche 160 x 190 cm - für Liegefläche 160 x 200 cm - für Liegefläche 160 x 210 cm - für Liegefläche 160 x 220 cm - für Liegefläche 180 x 190 cm - für Liegefläche 180 x 200 cm - für Liegefläche 180 x 210 cm - für Liegefläche 180 x 220 cm - für Liegefläche 200 x 190 cm - für Liegefläche 200 x 200 cm - für Liegefläche 200 x 210 cm - für Liegefläche 200 x 220 cm 					
	140	15	61	130	
	140	15	61	131	
	140	15	61	132	
	140	15	61	133	
	140	15	61	134	
	140	15	61	135	
	140	15	61	136	
	140	15	61	137	
	140	15	61	138	
	140	15	61	139	
	140	15	61	140	
	140	15	61	141	
	140	15	61	142	
	140	15	61	143	
	140	15	61	144	
	140	15	61	145	
 <p>Nicht in Havanna-Dekor und Kieselgrau-Dekor lieferbar!</p>					

Shanghai 2.

Nachtschränke und Paneele

Flachfüße in chrom


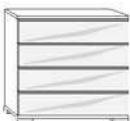

Beschreibung	Maße in cm			Art.-Nr.	EURO
	B	H	T		
 <p>Watt je Leuchte: 2,5 Lumen: 105 Lebensdauer h ca.: 30000 Art der Beleuchtung: LED</p>	Flexleuchte mit Power-LED				
Paar	50	2	4	101	
	3 Auszüge				
- Front Glas weiß	Stück	60	48	42	041
	Paar	60	48	42	042
- Front Glas Kieselgrau	Stück	60	48	42	044
	Paar	60	48	42	045
- Front Glas magnolie	Stück	60	48	42	047
	Paar	60	48	42	058
- Front Glas Havanna	Stück	60	48	42	050
	Paar	60	48	42	051
	3 Auszüge				
- Front Glas weiß	Stück	60	53	42	052
	Paar	60	53	42	053
- Front Glas Kieselgrau	Stück	60	53	42	062
	Paar	60	53	42	063
- Front Glas magnolie	Stück	60	53	42	065
	Paar	60	53	42	068
- Front Glas Havanna	Stück	60	53	42	126
	Paar	60	53	42	127
	Nachtschrank-Paneel, mit Rauchglasboden				
	Stück	60	20	12	111
	Paar	60	20	12	112
 <p>Watt je Leuchte: 0,9 Lumen: 40 Lebensdauer h ca.: 30000 Art der Beleuchtung: LED</p>	Nachtschrank-Paneel, mit Rauchglasboden und LED-Touchbeleuchtung				
	Stück	60	20	12	114
	Paar	60	20	12	115

Shanghai 2.

Beimöbel

Auszüge mit Selbsteinzug und Dämpfung

Flachfüße in chrom

	Beschreibung	Maße in cm			Art.-Nr.	EURO
		B	H	T		
	Schubkastenkommode mit 4 Großraum-Auszügen					
	- Front Glas weiß	149	82	42	089	
	- Front Glas Kieselgrau	149	82	42	103	
	- Front Glas magnolie	149	82	42	104	
	- Front Glas Havanna	149	82	42	105	
	Schubkastenkommode mit 4 Auszügen					
	- Front Glas weiß	75	82	42	090	
	- Front Glas Kieselgrau	75	82	42	091	
	- Front Glas magnolie	75	82	42	092	
	- Front Glas Havanna	75	82	42	093	
	Schubkastenkommode mit 6 Auszügen					
	- Front Glas weiß	75	120	42	120	
	- Front Glas Kieselgrau	75	120	42	121	
	- Front Glas magnolie	75	120	42	122	
	- Front Glas Havanna	75	120	42	123	







Nicht in Modell-Nr. 669 Eiche-sägerau-Nachbildung lieferbar!

Shanghai 2.

Beimöbel

Auszüge mit Selbsteinzug und Dämpfung

Flachfüße in chrom

Beschreibung	Maße in cm			Art.-Nr.	EURO
	B	H	T		
 <p>Ankleidebank mit Polster in Kunstleder</p> <ul style="list-style-type: none"> - mit Kunstleder weiß - mit Kunstleder Kieselgrau - mit Kunstleder magnoliefb. - mit Kunstleder havannaafb. <p> Nicht in Havanna-Dekor und Kieselgrau-Dekor lieferbar!</p>	141	50	43	177	
	141	50	43	178	
	141	50	43	179	
	141	50	43	180	
 <p>Hängespiegel, Aufhängung quer oder senkrecht</p>	110	85	3	086	
 <p>Wandspiegel</p>	60	80	3	087	