

# Möbel LETZ

*Finden und Wohlfühlen*



## Typenplan

Marcato 2.1 von Nolte - Schrank basalt mit Spiegel, 51 cm Tiefe

### **Wichtiger Hinweis für Sie**

Etwaige Hinweise des Herstellers in dieser Produktinformation, die sich auf die Gewährleistung beziehen, haben für Sie keinerlei Bindungswirkung und können von Ihnen ignoriert werden. Ihre gesetzlichen Gewährleistungsrechte als Verbraucher uns gegenüber, als Ihrem Verkäufer, werden dadurch in keiner Weise berührt oder eingeschränkt. Sie können sich wegen aller Mängel jederzeit an uns wenden. Darüber hinaus gehende Herstellergarantien bleiben natürlich unberührt. Dieser Artikel wird hergestellt von Nolte-Möbel Germersheim, Konrad-Nolte-Str. 20, 76726 Germersheim, Deutschland, [belegpool@nolte-moebel.de](mailto:belegpool@nolte-moebel.de)

Möbel Letz GmbH  
Am Gewerbepark 11  
06895 Zahna-Elster

Tel.: 035383 - 6018 50

Fax.: 035383 - 6018 17

# Marcato2.0

## Programm-Übersicht

# Höhe 197/223/240 cm

	Schwebetürenschränke	Dreh-/Falttürenschränke
<b>Marcato2.1</b> Ausführung 1 ohne Sprossen		
<b>Marcato2.2</b> Ausführung 2 mit 3 Sprossen		
<b>Marcato2.3</b> Ausführung 3 mit 4 Sprossen		
<b>Marcato2.5</b> Ausführung 5 mit 5 Sprossen		
<b>Marcato2.6</b> Ausführung 6 mit 4 Sprossen und Dekorabsetzung		
<b>Marcato2.7</b> Ausführung 7 mit horizontal geteilter Front und 3 Sprossen		 Drehtürenschränke kombinierbar aus Marcato2.1 oder 2.2
<b>Marcato2.8</b> Ausführung 8 mit horizontal geteilter Front und 3 Sprossen		 Drehtürenschränke kombinierbar aus Marcato2.1 oder 2.2

### Inhalts-Übersicht:

#### Schwebetürenschränke standard

- Ausführung 1	Seite 2-18
- Ausführung 2	Seite 19-32
- Ausführung 3	Seite 33-46
- Ausführung 5	Seite 47-60
- Ausführung 6	Seite 61-76
- Ausführung 7	Seite 77-87
- Ausführung 8	Seite 88-98

#### Schwebetürenschränke mit 20er-Außenregal

- Ausführung 1	Seite 104-112
- Ausführung 2	Seite 113-121
- Ausführung 3	Seite 122-130
- Ausführung 5	Seite 131-139
- Ausführung 6	Seite 140-154
- Ausführung 7	Seite 155-169
- Ausführung 8	Seite 170-184

#### Schwebetürenschränke mit 40er-Wäschefach u. Garderobennische

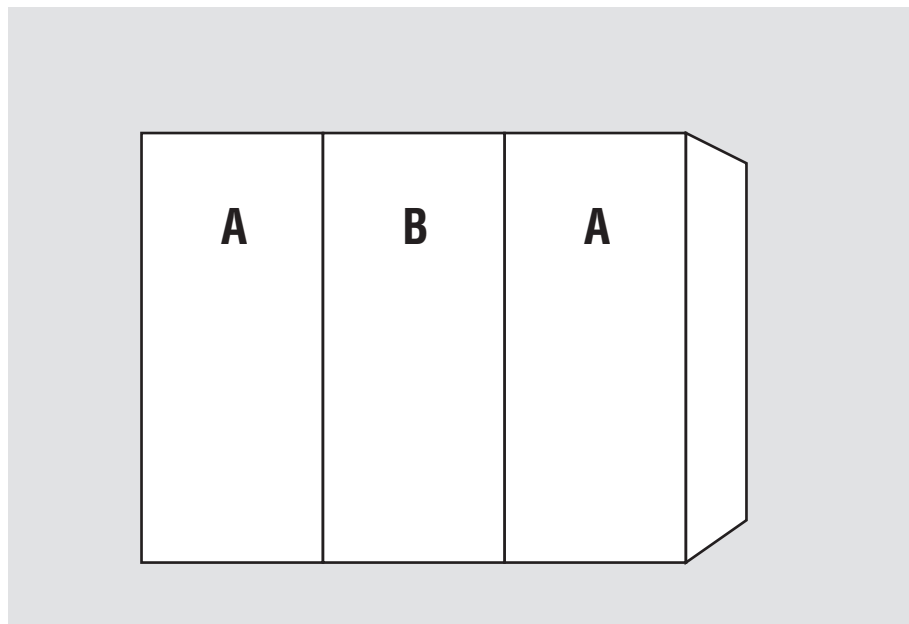
- Ausführung 1	Seite 188-200
- Ausführung 2	Seite 201-213
- Ausführung 3	Seite 214-226
- Ausführung 5	Seite 227-239
- Ausführung 6	Seite 240-258
- Ausführung 7	Seite 259-277
- Ausführung 8	Seite 278-296


#### Dreh- und Falttüren- Planungsschränke

- Ausführung 1	Seite 301-319
- Ausführung 2	Seite 320-333
- Ausführung 3	Seite 334-347
- Ausführung 5	Seite 348-361
- Ausführung 6	Seite 362-375

#### Maßanfertigung

- Schwebetüren	Seite 382-388
- Dreh-/Falttüren	Seite 389-393

**Schwebetürenschränke ohne Sprossen****Schwebetürenschränke**Höhe: **197/223/240 cm**Tiefe: **51/69 cm**Breite: **160-400 cm****Korpussinnenfarbe Birke-Nachbildung  
bzw. Leinenoptik Twist****Rückwände in Stärke 5 mm****Innenausstattung  
je Schrankelement****Höhe 197 cm, Tiefe 51 cm:  
1 Fachboden****Höhe 223/240 cm, Tiefe 51 cm:  
2 Fachböden****Höhe 197 cm, Tiefe 69 cm:  
1 Fachboden  
1 Kleiderstange****Höhe 223/240 cm, Tiefe 69 cm:  
2 Fachböden  
1 Kleiderstange**

1.+2. Farbe der Türen A und Farbe der Türen B wählen:	3. Korpusfarbe wählen:	5. Griffleistenfarbe wählen:
<b>Preisgruppe PG 1 - Dekore</b> <b>P9</b> Polarweiß <b>P1</b> Perla <b>S9</b> Seidengrau <b>Y1</b> Terra <b>L1</b> Basalt <b>Q9</b> Jackson-Eiche-Nachbildung <b>M1</b> Sonoma-Eiche-Nachbildung <b>B1</b> Platin-Eiche-Nachbildung <b>K1</b> Artisan-Eiche-Nachbildung <b>U9</b> Riviera-Eiche-Nachbildung <b>E9</b> Silbergrau-Eiche-Nachbildung <b>A1</b> Macadamia-Nussbaum-Nachbildung  <b>Preisgruppe PG 2 - Kristallspiegel</b> <b>G79</b> Kristallspiegel  <b>Preisgruppe PG 3 - Gläser glänzend &amp; Grauspiegel</b> <b>G28</b> Weißglas <b>G30</b> Perlaglas <b>G71</b> Seidengrauglas <b>G76</b> Terraglas <b>G98</b> Basaltglas <b>G57</b> Grauspiegel	<b>P9</b> Polarweiß <b>P1</b> Perla <b>S9</b> Seidengrau <b>Y1</b> Terra <b>L1</b> Basalt <b>Q9</b> Jackson-Eiche-Nachbildung <b>M1</b> Sonoma-Eiche-Nachbildung <b>B1</b> Platin-Eiche-Nachbildung <b>K1</b> Artisan-Eiche-Nachbildung <b>U9</b> Riviera-Eiche-Nachbildung <b>E9</b> Silbergrau-Eiche-Nachbildung <b>A1</b> Macadamia-Nussbaum-Nachbildung  <b>4. Korpussinnenfarbe wählen:</b> <b>Z1</b> Birke-Nachbildung <b>X1</b> Leinenoptik Twist	<b>301</b> alu-matt <b>322</b> Edelstahl <b>324</b> schwarz  <b>Griffleiste Ausführung 176</b> 

# Ausführung 1

# Marcato2.1

Höhe 197 cm

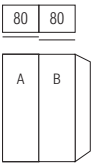
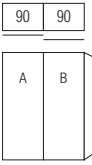
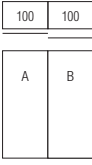
Schwebetürenschränke ohne Sprossen

Die vielfältigen Farbausführungen entnehmen Sie bitte der „Programm-Übersicht Ausführung 1“.

Rückwände in Stärke 5 mm

- Preisgruppe PG 1: Dekore
- Preisgruppe PG 2: Kristallspiegel
- Preisgruppe PG 3: Gläser & Grauspiegel

## Breite 160 + 180 + 200 cm

Schwebetürenschränke		Höhe 197 cm		Aufpreise	
Nutztiefe 40 bzw. 58 cm		Tiefe 51 cm	Tiefe 69 cm	Der Preis pro Artikel ergibt sich aus Basispreis + der Addition der Aufpreise:	
 <p>80 80</p> <p>2-türig 1 Tür A links 1 Tür B rechts</p>	N°	<b>B160 H197 T51</b> Türen sind auch spiegelbildlich montierbar <b>37 160 71</b>	<b>B160 H197 T69</b> Türen sind auch spiegelbildlich montierbar <b>38 160 71</b>	je Tür in PG 1	<b>95 681</b>
	EUR	Basispreis:	Basispreis:	je Tür in PG 2	
				je Tür in PG 3	<b>95 681</b>
 <p>90 90</p> <p>2-türig 1 Tür A links 1 Tür B rechts</p>	N°	<b>B180 H197 T51</b> Türen sind auch spiegelbildlich montierbar <b>37 180 71</b>	<b>B180 H197 T69</b> Türen sind auch spiegelbildlich montierbar <b>38 180 71</b>	je Tür in PG 1	<b>95 682</b>
	EUR	Basispreis:	Basispreis:	je Tür in PG 2	
				je Tür in PG 3	<b>95 682</b>
 <p>100 100</p> <p>2-türig 1 Tür A links 1 Tür B rechts</p>	N°	<b>B200 H197 T51</b> Türen sind auch spiegelbildlich montierbar <b>37 200 71</b>	<b>B200 H197 T69</b> Türen sind auch spiegelbildlich montierbar <b>38 200 71</b>	je Tür in PG 1	<b>95 683</b>
	EUR	Basispreis:	Basispreis:	je Tür in PG 2	
				je Tür in PG 3	<b>95 683</b>

Dämpfungsbeschläge	
nicht einsetzbar in Kombination mit Synchronfunktion	
N°	<b>91 257 18</b>
EUR	<b>Dämpfungsbeschläge (2er-Set) für Schwebetüren</b> zur Soft-Abstoppung der beiden Außentüren

Dämpfungsbeschläge	
nicht einsetzbar in Kombination mit Synchronfunktion	
N°	<b>91 262 18</b>
EUR	<b>Öffnungs- und Kollisionsdämpfung für alle 2-türigen Schränke</b> (Breite 160 bis 200 cm); zieht die Türen in Offen-Position und dämpft die Türen untereinander

## Ausführung 1

## Marcato2.1

Höhe 197 cm

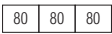
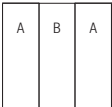




Schwebetürenschränke ohne Sprossen

Die vielfältigen Farbausführungen entnehmen Sie bitte der „Programm-Übersicht Ausführung 1“.

Rückwände in Stärke 5 mm

Preisgruppe PG 1: Dekore  
 Preisgruppe PG 2: Kristallspiegel  
 Preisgruppe PG 3: Gläser & Grauspiegel

## Breite 240 + 270 + 300 cm

Schwebetürenschränke		Höhe 197 cm		Aufpreise	
Nutztiefe 40 bzw. 58 cm		Tiefe 51 cm	Tiefe 69 cm	Der Preis pro Artikel ergibt sich aus Basispreis + der Addition der Aufpreise:	
  3-türig 2 Türen A li+re 1 Tür B mittig	N°	<b>B240 H197 T51</b>  <b>37 240 71</b>	<b>B240 H197 T69</b>  <b>38 240 71</b>	je Tür in PG 1 je Tür in PG 2 je Tür in PG 3	<b>95 681</b> <b>95 681</b>
EUR		Basispreis:	Basispreis:		
  3-türig 2 Türen A li+re 1 Tür B mittig	N°	<b>B270 H197 T51</b> Türen sind auch spiegelbildlich montierbar <b>37 270 71</b>	<b>B270 H197 T69</b>  <b>38 270 71</b>	je Tür in PG 1 je Tür in PG 2 je Tür in PG 3	<b>95 682</b> <b>95 682</b>
EUR		Basispreis:	Basispreis:		
  3-türig 2 Türen A li+re 1 Tür B mittig	N°	<b>B300 H197 T51</b>  <b>37 300 71</b>	<b>B300 H197 T69</b>  <b>38 300 71</b>	je Tür in PG 1 je Tür in PG 2 je Tür in PG 3	<b>95 683</b> <b>95 683</b>
EUR		Basispreis:	Basispreis:		

## Dämpfungsbeschläge

nicht einsetzbar in Kombination mit Synchronfunktion

## Dämpfungsbeschläge (2er-Set) für Schwebetüren

zur Soft-Abstoppung der beiden Außentüren

N°

**91 257 18**

EUR

## Dämpfungsbeschläge

nicht einsetzbar in Kombination mit Synchronfunktion

**Öffnungs-, Kollisions- und Mitteltürdämpfung für alle 3-türigen Schränke** (Breite 240 bis 300 cm); zieht die Türen in Offen-Position, dämpft die Türen untereinander und zentriert die Mitteltür beim Schließen

N°

**91 263 18**

EUR

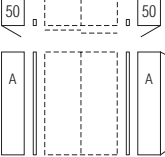
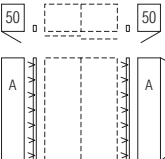
# Ausführung 1

# Marcato2.1

Höhe 197 cm

50er-Drehtürenschränke zum Anstellen li+re an Schwebetürenschränke - ohne Sprossen

<p><b>1. Farbe der Türen A wählen:</b></p> <p><b>Preisgruppe PG 1 - Dekore</b>  <b>P9</b> Polarweiß  <b>P1</b> Perla  <b>S9</b> Seidengrau  <b>Y1</b> Terra  <b>L1</b> Basalt  <b>Q9</b> Jackson-Eiche-Nachbildung  <b>M1</b> Sonoma-Eiche-Nachbildung  <b>B1</b> Platin-Eiche-Nachbildung  <b>K1</b> Artisan-Eiche-Nachbildung  <b>U9</b> Riviera-Eiche-Nachbildung  <b>E9</b> Silbergrau-Eiche-Nachbildung  <b>A1</b> Macadamia-Nussbaum-Nachbildung</p> <p><b>Preisgruppe PG 2 - Kristallspiegel</b>  <b>G79</b> Kristallspiegel</p> <p><b>Preisgruppe PG 3 - Gläser glänzend &amp; Grauspiegel</b>  <b>G28</b> Weißglas  <b>G30</b> Perlaglas  <b>G71</b> Seidengrauglas  <b>G76</b> Terraglas  <b>G98</b> Basaltglas  <b>G57</b> Grauspiegel</p>	<p><b>2. Korpusfarbe und Farbe der Verbindungsstollen wählen:</b></p> <p><b>P9</b> Polarweiß  <b>P1</b> Perla  <b>S9</b> Seidengrau  <b>Y1</b> Terra  <b>L1</b> Basalt  <b>Q9</b> Jackson-Eiche-Nachbildung  <b>M1</b> Sonoma-Eiche-Nachbildung  <b>B1</b> Platin-Eiche-Nachbildung  <b>K1</b> Artisan-Eiche-Nachbildung  <b>U9</b> Riviera-Eiche-Nachbildung  <b>E9</b> Silbergrau-Eiche-Nachbildung  <b>A1</b> Macadamia-Nussbaum-Nachbildung</p> <p><b>3. Korpusinnenfarbe wählen:</b></p> <p><b>Z1</b> Birke-Nachbildung  <b>X1</b> Leinenoptik Twist</p> <p><b>4. Griffleistenfarbe wählen:</b></p> <p><b>301</b> alu-matt  <b>322</b> Edelstahl  <b>324</b> schwarz</p>	<p>Rückwände in Stärke 5 mm</p> <p>Die Drehtüren-Anstellschränke können als komplettes Set <u>nicht</u> maßgefertigt werden. Im Falle der Maßanfertigung müssen diese Artikel als Einzelschränke inklusive Verbindungsstollen und Tiefenausgleichsblenden 99 006 00 über furnplan geplant werden.</p>
---	---	---

Drehtüren-Anstellschränke	Höhe 197 cm		Aufpreise	
<p><b>mit Soft-Abstopfung zum Anstellen links und rechts an Schwebetürenschränke</b>  <b>Nutztiefe 58 cm</b></p>  <p>Anstellschränke 2er-Set                      1-türig, Breite 50 cm                      inkl. Verbindungsstollen  <b>ohne Beleuchtung</b></p>	Tiefe 51 cm	nur lieferbar in Tiefe 69 cm Tiefe 69 cm	Der Preis pro Artikel ergibt sich aus Basispreis + der Addition der Aufpreise:	
	N°	B2x54 H197 T69	78 527 01	Basispreis:
EUR				95 680 95 680
 <p>Anstellschränke 2er-Set                      1-türig, Breite 50 cm                      inkl. Verbindungsstollen  <b>mit LED-Lichtband*</b></p>	Tiefe 51 cm	nur lieferbar in Tiefe 69 cm Tiefe 69 cm	Der Preis pro Artikel ergibt sich aus Basispreis + der Addition der Aufpreise:	
	N°	B2x54 H197 T69	78 528 01	Basispreis:
EUR				95 680 95 680

Dreh- und Schwebetürenschränke können **nicht unmittelbar nebeneinander** gestellt, sondern müssen konstruktiv bedingt **durch Verbindungsstollen** ohne/mit Beleuchtung **unterbrochen** werden. Bei **Einsatz der Verbindungsstollen** können die Schränke **nicht mit Profilkranz** ausgestattet werden.

\*Dimmbare LED-Beleuchtung (F; BEL118-Wessel), kaltweiß, mit nicht austauschbaren Leuchtmitteln, Aktivierung per Fernbedienung

# Ausführung 1


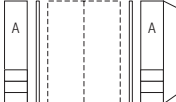
# Marcato2.1

Höhe 197 cm

50er-Drehtürenschränke mit 3 Schubkästen zum Anstellen li+re an Schwebetürenschränke - ohne Sprossen

1. Farbe der Türen A wählen:	2. Schubkastenfrontfarbe wählen:	3. Korpusfarbe und Farbe der Verbindungsstollen wählen:
<p><b>Preisgruppe PG 1 - Dekore</b></p> <p><b>P9</b> Polarweiß  <b>P1</b> Perla  <b>S9</b> Seidengrau  <b>Y1</b> Terra  <b>L1</b> Basalt  <b>Q9</b> Jackson-Eiche-Nachbildung  <b>M1</b> Sonoma-Eiche-Nachbildung  <b>B1</b> Platin-Eiche-Nachbildung  <b>K1</b> Artisan-Eiche-Nachbildung  <b>U9</b> Riviera-Eiche-Nachbildung  <b>E9</b> Silbergrau-Eiche-Nachbildung  <b>A1</b> Macadamia-Nussbaum-Nachbildung</p> <p><b>Preisgruppe PG 2 - Kristallspiegel</b></p> <p><b>G79</b> Kristallspiegel</p> <p><b>Preisgruppe PG 3 - Gläser glänzend &amp; Grauspiegel</b></p> <p><b>G28</b> Weißglas  <b>G30</b> Perlaglas  <b>G71</b> Seidengrauglas  <b>G76</b> Terraglas  <b>G98</b> Basaltglas  <b>G57</b> Grauspiegel</p>	<p><b>Preisgruppe PG 1 - Dekore</b></p> <p><b>P9</b> Polarweiß  <b>P1</b> Perla  <b>S9</b> Seidengrau  <b>Y1</b> Terra  <b>L1</b> Basalt  <b>Q9</b> Jackson-Eiche-Nachbildung  <b>M1</b> Sonoma-Eiche-Nachbildung  <b>B1</b> Platin-Eiche-Nachbildung  <b>K1</b> Artisan-Eiche-Nachbildung  <b>U9</b> Riviera-Eiche-Nachbildung  <b>E9</b> Silbergrau-Eiche-Nachbildung  <b>A1</b> Macadamia-Nussbaum-Nachbildung</p> <p><b>Preisgruppe PG 3 - Gläser glänzend &amp; Grauspiegel</b></p> <p><b>G28</b> Weißglas  <b>G30</b> Perlaglas  <b>G71</b> Seidengrauglas  <b>G76</b> Terraglas  <b>G98</b> Basaltglas  <b>G57</b> Grauspiegel</p>	<p><b>P9</b> Polarweiß  <b>P1</b> Perla  <b>S9</b> Seidengrau  <b>Y1</b> Terra  <b>L1</b> Basalt  <b>Q9</b> Jackson-Eiche-Nachbildung  <b>M1</b> Sonoma-Eiche-Nachbildung  <b>B1</b> Platin-Eiche-Nachbildung  <b>K1</b> Artisan-Eiche-Nachbildung  <b>U9</b> Riviera-Eiche-Nachbildung  <b>E9</b> Silbergrau-Eiche-Nachbildung  <b>A1</b> Macadamia-Nussbaum-Nachbildung</p> <p><b>4. Korpusinnenfarbe wählen:</b></p> <p><b>Z1</b> Birke-Nachbildung  <b>X1</b> Leinenoptik Twist</p> <p><b>5. Griffleistenfarbe wählen:</b></p> <p><b>301</b> alu-matt  <b>322</b> Edelstahl  <b>324</b> schwarz</p> <p>Die Drehtüren-Anstellschränke können als komplettes Set <u>nicht</u> maßgefertigt werden. Im Falle der Maßanfertigung müssen diese Artikel als Einzelschränke inklusive Verbindungsstollen und Tiefenausgleichsblenden 99 006 00 über furnplan geplant werden.</p>

Rückwände in Stärke 5 mm

Drehtüren-Anstellschränke	Höhe 197 cm		Aufpreise	
<p>mit Soft-Abstopfung zum Anstellen links und rechts an Schwebetürenschränke                      Nutztiefe 58 cm</p>   <p>Anstellschränke 2er-Set                      1-türig, Breite 50 cm                      3 Schubkästen                      inkl. Verbindungsstollen  <b>ohne Beleuchtung</b></p>	Tiefe 51 cm	nur lieferbar in Tiefe 69 cm Tiefe 69 cm	Der Preis pro Artikel ergibt sich aus Basispreis + der Addition der Aufpreise:	
	<p>EUR</p> <p>N°</p> <p><b>B2x54 H197 T69</b></p> <p><b>78 527 11</b></p> <p>Basispreis:</p>	<p>Schubkästen mit Vollauszug</p> <p>je kurze Tür in PG 1                      je kurze Tür in PG 2                      je kurze Tür in PG 3</p> <p>Schubkästen 3er-Set in PG 1                      Schubkästen 3er-Set in PG 2                      Schubkästen 3er-Set in PG 3</p>	<p><b>95 713</b></p> <p><b>95 689</b></p> <p><b>95 689</b></p> <p>---</p> <p><b>95 630</b></p> <p><b>95 630</b></p>	
<p>EUR</p> <p>N°</p> <p><b>B2x54 H197 T69</b></p> <p><b>78 528 11</b></p> <p>Basispreis:</p>	<p>Schubkästen mit Vollauszug</p> <p>je kurze Tür in PG 1                      je kurze Tür in PG 2                      je kurze Tür in PG 3</p> <p>Schubkästen 3er-Set in PG 1                      Schubkästen 3er-Set in PG 2                      Schubkästen 3er-Set in PG 3</p>	<p><b>95 713</b></p> <p><b>95 689</b></p> <p><b>95 689</b></p> <p>---</p> <p><b>95 630</b></p> <p><b>95 630</b></p>		

Dreh- und Schwebetürenschränke können **nicht unmittelbar nebeneinander** gestellt, sondern müssen konstruktiv bedingt **durch Verbindungsstollen** ohne/mit Beleuchtung **unterbrochen** werden. Bei **Einsatz der Verbindungsstollen** können die Schränke **nicht mit Profilkranz** ausgestattet werden.

\*Dimmbare LED-Beleuchtung (F; BEL118-Wessel), kaltweiß, mit nicht austauschbaren Leuchtmitteln, Aktivierung per Fernbedienung

# Ausführung 1

# Marcato2.1

Höhe 223 cm

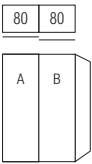
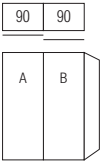
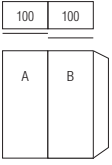
Schwebetürenschränke ohne Sprossen

Die vielfältigen Farbausführungen entnehmen Sie bitte der „Programm-Übersicht Ausführung 1“.

Rückwände in Stärke 5 mm

- Preisgruppe PG 1: Dekore
- Preisgruppe PG 2: Kristallspiegel
- Preisgruppe PG 3: Gläser & Grauspiegel

## Breite 160 + 180 + 200 cm

Schwebetürenschränke		Höhe 223 cm		Aufpreise	
Nutztiefe 40 bzw. 58 cm		Tiefe 51 cm	Tiefe 69 cm	Der Preis pro Artikel ergibt sich aus Basispreis + der Addition der Aufpreise:	
 <p>80 80</p> <p>2-türig 1 Tür A links 1 Tür B rechts</p>	N°	<b>B160 H223 T51</b> Türen sind auch spiegelbildlich montierbar <b>34 160 71</b>	<b>B160 H223 T69</b> Türen sind auch spiegelbildlich montierbar <b>35 160 71</b>	je Tür in PG 1	<b>95 681</b> <b>95 681</b>
	EUR	Basispreis:	Basispreis:	je Tür in PG 2 je Tür in PG 3	
 <p>90 90</p> <p>2-türig 1 Tür A links 1 Tür B rechts</p>	N°	<b>B180 H223 T51</b> Türen sind auch spiegelbildlich montierbar <b>34 180 71</b>	<b>B180 H223 T69</b> Türen sind auch spiegelbildlich montierbar <b>35 180 71</b>	je Tür in PG 1	<b>95 682</b> <b>95 682</b>
	EUR	Basispreis:	Basispreis:	je Tür in PG 2 je Tür in PG 3	
 <p>100 100</p> <p>2-türig 1 Tür A links 1 Tür B rechts</p>	N°	<b>B200 H223 T51</b> Türen sind auch spiegelbildlich montierbar <b>34 200 71</b>	<b>B200 H223 T69</b> Türen sind auch spiegelbildlich montierbar <b>35 200 71</b>	je Tür in PG 1	<b>95 683</b> <b>95 683</b>
	EUR	Basispreis:	Basispreis:	je Tür in PG 2 je Tür in PG 3	

Dämpfungsbeschläge	
nicht einsetzbar in Kombination mit Synchronfunktion	
N°	<b>91 257 18</b>
EUR	<b>Dämpfungsbeschläge (2er-Set) für Schwebetüren</b> zur Soft-Abstoppung der beiden Außentüren

Dämpfungsbeschläge	
nicht einsetzbar in Kombination mit Synchronfunktion	
N°	<b>91 262 18</b>
EUR	<b>Öffnungs- und Kollisionsdämpfung für alle 2-türigen Schränke</b> (Breite 160 bis 200 cm); zieht die Türen in Offen-Position und dämpft die Türen untereinander



# Ausführung 1

# Marcato2.1

Höhe 223 cm

Schwebetürenschränke ohne Sprossen

Die vielfältigen Farbausführungen entnehmen Sie bitte der „Programm-Übersicht Ausführung 1“.

Rückwände in Stärke 5 mm

- Preisgruppe PG 1: Dekore
- Preisgruppe PG 2: Kristallspiegel
- Preisgruppe PG 3: Gläser & Grauspiegel

## Breite 240 + 270 + 300 cm

Schwebetürenschränke		Höhe 223 cm		Aufpreise	
Nutztiefe 40 bzw. 58 cm		Tiefe 51 cm	Tiefe 69 cm	Der Preis pro Artikel ergibt sich aus Basispreis + der Addition der Aufpreise:	
<p>80 80 80</p> <p>A B A</p> <p>3-türig 2 Türen A li+re 1 Tür B mittig</p>	N°	B240 H223 T51  34 240 71	B240 H223 T69  35 240 71	je Tür in PG 1 je Tür in PG 2 je Tür in PG 3	95 681 95 681
EUR		Basispreis:	Basispreis:		
<p>90 90 90</p> <p>A B A</p> <p>3-türig 2 Türen A li+re 1 Tür B mittig</p>	N°	B270 H223 T51  34 270 71	B270 H223 T69  35 270 71	je Tür in PG 1 je Tür in PG 2 je Tür in PG 3	95 682 95 682
EUR		Basispreis:	Basispreis:		
<p>100 100 100</p> <p>A B A</p> <p>3-türig 2 Türen A li+re 1 Tür B mittig</p>	N°	B300 H223 T51  34 300 71	B300 H223 T69  35 300 71	je Tür in PG 1 je Tür in PG 2 je Tür in PG 3	95 683 95 683
EUR		Basispreis:	Basispreis:		

Dämpfungsbeschläge	
nicht einsetzbar in Kombination mit Synchronfunktion	
N°	91 257 18
EUR	
Dämpfungsbeschläge (2er-Set) für Schwebetüren zur Soft-Abstoppung der beiden Außentüren	

Dämpfungsbeschläge	
nicht einsetzbar in Kombination mit Synchronfunktion	
N°	91 263 18
EUR	
Öffnungs-, Kollisions- und Mitteltürdämpfung für alle 3-türigen Schränke (Breite 240 bis 300 cm); zieht die Türen in Offen-Position, dämpft die Türen untereinander und zentriert die Mitteltür beim Schließen	

# Ausführung 1

# Marcato2.1

Höhe 223 cm

Schwebetürenschränke ohne Sprossen

Die vielfältigen Farbausführungen entnehmen Sie bitte der „Programm-Übersicht Ausführung 1“.

Rückwände in Stärke 5 mm

- Preisgruppe PG 1: Dekore
- Preisgruppe PG 2: Kristallspiegel
- Preisgruppe PG 3: Gläser & Grauspiegel

## Breite 320 + 360 + 400 cm

Schwebetürenschränke		Höhe 223 cm		Aufpreise	
Nutztiefe 58 cm		Tiefe 51 cm	nur lieferbar in Tiefe 69 cm Tiefe 69 cm	Der Preis pro Artikel ergibt sich aus Basispreis + der Addition der Aufpreise:	
<p>4-türig 2 Türen A li+re 2 Türen B mittig</p>	N°		<b>B320 H223 T69</b>		
			<b>35 320 71</b>		
			Basispreis:	je Tür in PG 1 je Tür in PG 2 je Tür in PG 3	<b>95 681</b> <b>95 681</b>
	EUR				
<p>4-türig 2 Türen A li+re 2 Türen B mittig</p>	N°		<b>B360 H223 T69</b>		
			<b>35 360 71</b>		
			Basispreis:	je Tür in PG 1 je Tür in PG 2 je Tür in PG 3	<b>95 682</b> <b>95 682</b>
	EUR				
<p>4-türig 2 Türen A li+re 2 Türen B mittig</p>	N°		<b>B400 H223 T69</b>		
			<b>35 400 71</b>		
			Basispreis:	je Tür in PG 1 je Tür in PG 2 je Tür in PG 3	<b>95 683</b> <b>95 683</b>
	EUR				

Dämpfungsbeschläge		Dämpfungsbeschläge	
nicht einsetzbar in Kombination mit Synchronfunktion		nicht einsetzbar in Kombination mit Synchronfunktion	
<b>Dämpfungsbeschläge (2er-Set) für Außentüren von Schwebetürenschränken</b> zur Soft-Abstoppung der beiden Außentüren; bei allen 4-türigen Schränken (Br. 320-400 cm) auch zur Dämpfung der beiden Mitteltüren beim Schließen einsetzbar	N°	<b>91 257 18</b>	
	EUR		
		<b>Öffnungs- und Kollisionsdämpfung (zur Montage in der Schrankmitte) für alle 4-türigen Schränke</b> (Breite 320 bis 400 cm); zieht die Türen in Offen-Position und dämpft die Türen untereinander	N°
			<b>91 269 18</b>
	EUR		

# Ausführung 1

# Marcato2.1

Höhe 223 cm


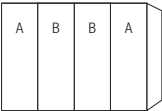



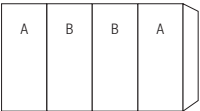
Schwebetüren-Panoramaschränke mit Synchronfunktion ohne Sprossen

Die vielfältigen Farbausführungen entnehmen Sie bitte der „Programm-Übersicht Ausführung 1“.

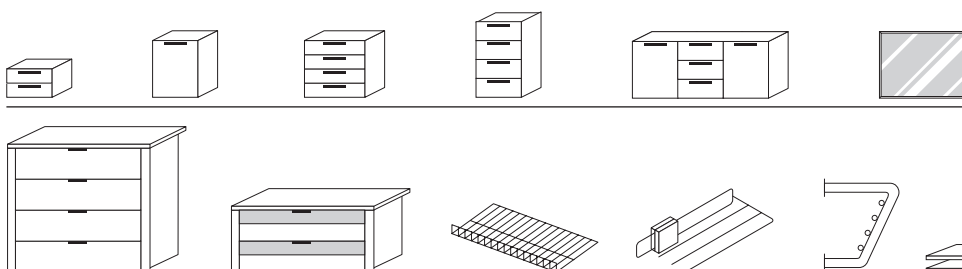
Rückwände in Stärke 5 mm

Preisgruppe PG 1: Dekore  
 Preisgruppe PG 2: Kristallspiegel  
 Preisgruppe PG 3: Gläser & Grauspiegel

## Breite 320 + 360 + 400 cm (Panorama)

Schwebetüren-Panoramaschränke		Höhe 223 cm		Aufpreise	
mit Soft-Abstoppung* Nutztiefe 58 cm		Tiefe 51 cm	nur lieferbar in Tiefe 69 cm Tiefe 69 cm	Der Preis pro Artikel ergibt sich aus Basispreis + der Addition der Aufpreise:	
  4-türig 2 Türen A li+re 2 Türen B mittig	N°		<b>B320 H223 T69</b> mit Synchronbeschlag <b>35 321 71</b>	je Tür in PG 1	
EUR			Basispreis:	je Tür in PG 2	<b>95 681</b>
				je Tür in PG 3	<b>95 681</b>
  4-türig 2 Türen A li+re 2 Türen B mittig	N°		<b>B360 H223 T69</b> mit Synchronbeschlag <b>35 361 71</b>	je Tür in PG 1	
EUR			Basispreis:	je Tür in PG 2	<b>95 682</b>
				je Tür in PG 3	<b>95 682</b>
  4-türig 2 Türen A li+re 2 Türen B mittig	N°		<b>B400 H223 T69</b> mit Synchronbeschlag <b>35 401 71</b>	je Tür in PG 1	
EUR			Basispreis:	je Tür in PG 2	<b>95 683</b>
				je Tür in PG 3	<b>95 683</b>

\*Die Dämpfung beinhaltet die Soft-Abstoppung aller 4 Türen beim Öffnen und Schließen.  
 Der Synchronbeschlag erfordert eine zusätzliche Bauhöhe von ca. 2 cm, d.h. Schrank-Gesamthöhe ca. 225 cm



Passende Betten,  
 Nachtschränke, Kommoden,  
 Spiegel usw. finden Sie in den  
 Programmen SONYO, SONYO+,  
 AKARO und ALEGRO2.

Praktische Zubehörteile  
 wie Schubkasteneinsätze,  
 Krawatten- und Hosenhalter  
 usw. finden Sie im  
 Programm ZUBEHÖR.

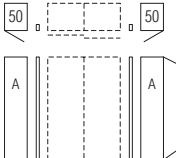
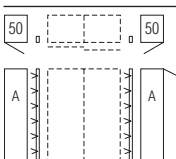
# Ausführung 1

# Marcato2.1

Höhe 223 cm

50er-Drehtürenschränke zum Anstellen li+re an Schwebetürenschränke - ohne Sprossen

<p><b>1. Farbe der Türen A wählen:</b></p> <p><b>Preisgruppe PG 1 - Dekore</b>  <b>P9</b> Polarweiß  <b>P1</b> Perla  <b>S9</b> Seidengrau  <b>Y1</b> Terra  <b>L1</b> Basalt  <b>Q9</b> Jackson-Eiche-Nachbildung  <b>M1</b> Sonoma-Eiche-Nachbildung  <b>B1</b> Platin-Eiche-Nachbildung  <b>K1</b> Artisan-Eiche-Nachbildung  <b>U9</b> Riviera-Eiche-Nachbildung  <b>E9</b> Silbergrau-Eiche-Nachbildung  <b>A1</b> Macadamia-Nussbaum-Nachbildung</p> <p><b>Preisgruppe PG 2 - Kristallspiegel</b>  <b>G79</b> Kristallspiegel</p> <p><b>Preisgruppe PG 3 - Gläser glänzend &amp; Grauspiegel</b>  <b>G28</b> Weißglas  <b>G30</b> Perlaglas  <b>G71</b> Seidengrauglas  <b>G76</b> Terraglas  <b>G98</b> Basaltglas  <b>G57</b> Grauspiegel</p>	<p><b>2. Korpusfarbe und Farbe der Verbindungsstollen wählen:</b></p> <p><b>P9</b> Polarweiß  <b>P1</b> Perla  <b>S9</b> Seidengrau  <b>Y1</b> Terra  <b>L1</b> Basalt  <b>Q9</b> Jackson-Eiche-Nachbildung  <b>M1</b> Sonoma-Eiche-Nachbildung  <b>B1</b> Platin-Eiche-Nachbildung  <b>K1</b> Artisan-Eiche-Nachbildung  <b>U9</b> Riviera-Eiche-Nachbildung  <b>E9</b> Silbergrau-Eiche-Nachbildung  <b>A1</b> Macadamia-Nussbaum-Nachbildung</p> <p><b>3. Korpusinnenfarbe wählen:</b></p> <p><b>Z1</b> Birke-Nachbildung  <b>X1</b> Leinenoptik Twist</p> <p><b>4. Griffleistenfarbe wählen:</b></p> <p><b>301</b> alu-matt  <b>322</b> Edelstahl  <b>324</b> schwarz</p>	<p>Rückwände in Stärke 5 mm</p> <p>Die Drehtüren-Anstellschränke können als komplettes Set <u>nicht</u> maßgefertigt werden. Im Falle der Maßanfertigung müssen diese Artikel als Einzelschränke inklusive Verbindungsstollen und Tiefenausgleichsblenden 99 006 00 über furnplan geplant werden.</p>
---	---	---

Drehtüren-Anstellschränke	Höhe 223 cm		Aufpreise	
<p><b>mit Soft-Abstoppung zum Anstellen links und rechts an Schwebetürenschränke</b>  <b>Nutztiefe 58 cm</b></p>  <p>Anstellschränke                      2er-Set                      1-türig, Breite 50 cm                      inkl. Verbindungsstollen  <b>ohne Beleuchtung</b></p>	Tiefe 51 cm	nur lieferbar in Tiefe 69 cm Tiefe 69 cm	Der Preis pro Artikel ergibt sich aus Basispreis + der Addition der Aufpreise:	
N°		<b>B2x54 H223 T69</b>  <b>75 527 01</b>	Basispreis:	je Tür in PG 1 je Tür in PG 2 je Tür in PG 3
EUR				<b>95 680</b> <b>95 680</b>
 <p>Anstellschränke                      2er-Set                      1-türig, Breite 50 cm                      inkl. Verbindungsstollen  <b>mit LED-Lichtband*</b></p>		<b>B2x54 H223 T69</b>  <b>75 528 01</b>	Basispreis:	je Tür in PG 1 je Tür in PG 2 je Tür in PG 3
N°				<b>95 680</b> <b>95 680</b>
EUR				

Dreh- und Schwebetürenschränke können **nicht unmittelbar nebeneinander** gestellt, sondern müssen konstruktiv bedingt **durch Verbindungsstollen** ohne/mit Beleuchtung **unterbrochen** werden. Bei **Einsatz der Verbindungsstollen** können die Schränke **nicht mit Profilkranz** ausgestattet werden.

\*Dimmbare LED-Beleuchtung (F; BEL118-Wessel), kaltweiß, mit nicht austauschbaren Leuchtmitteln, Aktivierung per Fernbedienung

# Ausführung 1


# Marcato2.1

Höhe 223 cm

50er-Drehtürenschränke mit 3 Schubkästen zum Anstellen li+re an Schwebetürenschränke - ohne Sprossen

1. Farbe der Türen A wählen:	2. Schubkastenfrontfarbe wählen:	3. Korpusfarbe und Farbe der Verbindungsstollen wählen:
<p><b>Preisgruppe PG 1 - Dekore</b></p> <p><b>P9</b> Polarweiß  <b>P1</b> Perla  <b>S9</b> Seidengrau  <b>Y1</b> Terra  <b>L1</b> Basalt  <b>Q9</b> Jackson-Eiche-Nachbildung  <b>M1</b> Sonoma-Eiche-Nachbildung  <b>B1</b> Platin-Eiche-Nachbildung  <b>K1</b> Artisan-Eiche-Nachbildung  <b>U9</b> Riviera-Eiche-Nachbildung  <b>E9</b> Silbergrau-Eiche-Nachbildung  <b>A1</b> Macadamia-Nussbaum-Nachbildung</p> <p><b>Preisgruppe PG 2 - Kristallspiegel</b></p> <p><b>G79</b> Kristallspiegel</p> <p><b>Preisgruppe PG 3 - Gläser glänzend &amp; Grauspiegel</b></p> <p><b>G28</b> Weißglas  <b>G30</b> Perlaglas  <b>G71</b> Seidengrauglas  <b>G76</b> Terraglas  <b>G98</b> Basaltglas  <b>G57</b> Grauspiegel</p>	<p><b>Preisgruppe PG 1 - Dekore</b></p> <p><b>P9</b> Polarweiß  <b>P1</b> Perla  <b>S9</b> Seidengrau  <b>Y1</b> Terra  <b>L1</b> Basalt  <b>Q9</b> Jackson-Eiche-Nachbildung  <b>M1</b> Sonoma-Eiche-Nachbildung  <b>B1</b> Platin-Eiche-Nachbildung  <b>K1</b> Artisan-Eiche-Nachbildung  <b>U9</b> Riviera-Eiche-Nachbildung  <b>E9</b> Silbergrau-Eiche-Nachbildung  <b>A1</b> Macadamia-Nussbaum-Nachbildung</p> <p><b>Preisgruppe PG 3 - Gläser glänzend &amp; Grauspiegel</b></p> <p><b>G28</b> Weißglas  <b>G30</b> Perlaglas  <b>G71</b> Seidengrauglas  <b>G76</b> Terraglas  <b>G98</b> Basaltglas  <b>G57</b> Grauspiegel</p>	<p><b>P9</b> Polarweiß  <b>P1</b> Perla  <b>S9</b> Seidengrau  <b>Y1</b> Terra  <b>L1</b> Basalt  <b>Q9</b> Jackson-Eiche-Nachbildung  <b>M1</b> Sonoma-Eiche-Nachbildung  <b>B1</b> Platin-Eiche-Nachbildung  <b>K1</b> Artisan-Eiche-Nachbildung  <b>U9</b> Riviera-Eiche-Nachbildung  <b>E9</b> Silbergrau-Eiche-Nachbildung  <b>A1</b> Macadamia-Nussbaum-Nachbildung</p> <p><b>4. Korpusinnenfarbe wählen:</b></p> <p><b>Z1</b> Birke-Nachbildung  <b>X1</b> Leinenoptik Twist</p> <p><b>5. Griffleistenfarbe wählen:</b></p> <p><b>301</b> alu-matt  <b>322</b> Edelstahl  <b>324</b> schwarz</p> <p>Die Drehtüren-Anstellschränke können als komplettes Set <u>nicht</u> maßgefertigt werden. Im Falle der Maßanfertigung müssen diese Artikel als Einzelschränke inklusive Verbindungsstollen und Tiefenausgleichsblenden 99 006 00 über furnplan geplant werden.</p>

Rückwände in Stärke 5 mm

Drehtüren-Anstellschränke	Höhe 223 cm		Aufpreise	
<p>mit Soft-Abstopfung zum Anstellen links und rechts an Schwebetürenschränke                      Nutztiefe 58 cm</p>  <p>Anstellschränke 2er-Set                      1-türig, Breite 50 cm                      3 Schubkästen                      inkl. Verbindungsstollen  <b>ohne Beleuchtung</b></p>	Tiefe 51 cm	nur lieferbar in Tiefe 69 cm Tiefe 69 cm	Der Preis pro Artikel ergibt sich aus Basispreis + der Addition der Aufpreise:	
	EUR		<p><b>B2x54</b> H223 T69</p> <p><b>75 527 11</b></p> <p>Basispreis:</p>	<p>Schubkästen mit Vollauszug <b>95 713</b></p> <p>je kurze Tür in PG 1                      je kurze Tür in PG 2 <b>95 689</b>                      je kurze Tür in PG 3 <b>95 689</b></p> <p>Schubkästen 3er-Set in PG 1                      Schubkästen 3er-Set in PG 2 --- <b>95 630</b>                      Schubkästen 3er-Set in PG 3 <b>95 630</b></p>
EUR		<p><b>B2x54</b> H223 T69</p> <p><b>75 528 11</b></p> <p>Basispreis:</p>	<p>Schubkästen mit Vollauszug <b>95 713</b></p> <p>je kurze Tür in PG 1                      je kurze Tür in PG 2 <b>95 689</b>                      je kurze Tür in PG 3 <b>95 689</b></p> <p>Schubkästen 3er-Set in PG 1                      Schubkästen 3er-Set in PG 2 --- <b>95 630</b>                      Schubkästen 3er-Set in PG 3 <b>95 630</b></p>	

Dreh- und Schwebetürenschränke können **nicht unmittelbar nebeneinander** gestellt, sondern müssen konstruktiv bedingt **durch Verbindungsstollen** ohne/mit Beleuchtung **unterbrochen** werden. Bei **Einsatz der Verbindungsstollen** können die Schränke **nicht mit Profilkranz** ausgestattet werden.

\*Dimmbare LED-Beleuchtung (F; BEL118-Wessel), kaltweiß, mit nicht austauschbaren Leuchtmitteln, Aktivierung per Fernbedienung

# Ausführung 1

# Marcato2.1

Höhe 240 cm

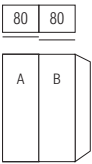
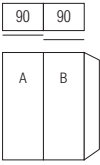
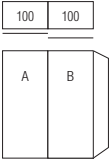
Schwebetürenschränke ohne Sprossen

Die vielfältigen Farbausführungen entnehmen Sie bitte der „Programm-Übersicht Ausführung 1“.

Rückwände in Stärke 5 mm

- Preisgruppe PG 1: Dekore
- Preisgruppe PG 2: Kristallspiegel
- Preisgruppe PG 3: Gläser & Grauspiegel

## Breite 160 + 180 + 200 cm

Schwebetürenschränke		Höhe 240 cm		Aufpreise	
Nutztiefe 40 bzw. 58 cm		Tiefe 51 cm	Tiefe 69 cm	Der Preis pro Artikel ergibt sich aus Basispreis + der Addition der Aufpreise:	
 <p>80 80</p> <p>2-türig 1 Tür A links 1 Tür B rechts</p>	N°	<b>B160 H240 T51</b> Türen sind auch spiegelbildlich montierbar <b>31 160 71</b>	<b>B160 H240 T69</b> Türen sind auch spiegelbildlich montierbar <b>32 160 71</b>	je Tür in PG 1	<b>95 681</b> <b>95 681</b>
	EUR	Basispreis:	Basispreis:	je Tür in PG 2 je Tür in PG 3	
 <p>90 90</p> <p>2-türig 1 Tür A links 1 Tür B rechts</p>	N°	<b>B180 H240 T51</b> Türen sind auch spiegelbildlich montierbar <b>31 180 71</b>	<b>B180 H240 T69</b> Türen sind auch spiegelbildlich montierbar <b>32 180 71</b>	je Tür in PG 1	<b>95 682</b> <b>95 682</b>
	EUR	Basispreis:	Basispreis:	je Tür in PG 2 je Tür in PG 3	
 <p>100 100</p> <p>2-türig 1 Tür A links 1 Tür B rechts</p>	N°	<b>B200 H240 T51</b> Türen sind auch spiegelbildlich montierbar <b>31 200 71</b>	<b>B200 H240 T69</b> Türen sind auch spiegelbildlich montierbar <b>32 200 71</b>	je Tür in PG 1	<b>95 683</b> <b>95 683</b>
	EUR	Basispreis:	Basispreis:	je Tür in PG 2 je Tür in PG 3	

Dämpfungsbeschläge	
nicht einsetzbar in Kombination mit Synchronfunktion	
N°	<b>91 257 18</b>
EUR	<b>Dämpfungsbeschläge (2er-Set) für Schwebetüren</b> zur Soft-Abstoppung der beiden Außentüren

Dämpfungsbeschläge	
nicht einsetzbar in Kombination mit Synchronfunktion	
N°	<b>91 262 18</b>
EUR	<b>Öffnungs- und Kollisionsdämpfung für alle 2-türigen Schränke</b> (Breite 160 bis 200 cm); zieht die Türen in Offen-Position und dämpft die Türen untereinander

## Ausführung 1

## Marcato2.1

Höhe 240 cm

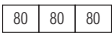
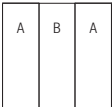




Schwebetürenschränke ohne Sprossen

Die vielfältigen Farbausführungen entnehmen Sie bitte der „Programm-Übersicht Ausführung 1“.

Rückwände in Stärke 5 mm

Preisgruppe PG 1: Dekore  
 Preisgruppe PG 2: Kristallspiegel  
 Preisgruppe PG 3: Gläser & Grauspiegel

## Breite 240 + 270 + 300 cm

Schwebetürenschränke		Höhe 240 cm		Aufpreise	
Nutztiefe 40 bzw. 58 cm		Tiefe 51 cm	Tiefe 69 cm	Der Preis pro Artikel ergibt sich aus Basispreis + der Addition der Aufpreise:	
  3-türig 2 Türen A li+re 1 Tür B mittig	N°	<b>B240 H240 T51</b>  <b>31 240 71</b>	<b>B240 H240 T69</b>  <b>32 240 71</b>	je Tür in PG 1 je Tür in PG 2 je Tür in PG 3	<b>95 681</b> <b>95 681</b>
EUR		Basispreis:	Basispreis:		
  3-türig 2 Türen A li+re 1 Tür B mittig	N°	<b>B270 H240 T51</b>  <b>31 270 71</b>	<b>B270 H240 T69</b>  <b>32 270 71</b>	je Tür in PG 1 je Tür in PG 2 je Tür in PG 3	<b>95 682</b> <b>95 682</b>
EUR		Basispreis:	Basispreis:		
  3-türig 2 Türen A li+re 1 Tür B mittig	N°	<b>B300 H240 T51</b>  <b>31 300 71</b>	<b>B300 H240 T69</b>  <b>32 300 71</b>	je Tür in PG 1 je Tür in PG 2 je Tür in PG 3	<b>95 683</b> <b>95 683</b>
EUR		Basispreis:	Basispreis:		

## Dämpfungsbeschläge

nicht einsetzbar in Kombination mit Synchronfunktion

## Dämpfungsbeschläge (2er-Set) für Schwebetüren

zur Soft-Abstoppung der beiden Außentüren

N°

**91 257 18**

EUR

## Dämpfungsbeschläge

nicht einsetzbar in Kombination mit Synchronfunktion

**Öffnungs-, Kollisions- und Mitteltürdämpfung für alle 3-türigen Schränke** (Breite 240 bis 300 cm); zieht die Türen in Offen-Position, dämpft die Türen untereinander und zentriert die Mitteltür beim Schließen

N°

**91 263 18**

EUR

# Ausführung 1

# Marcato2.1

Höhe 240 cm

Schwebetürenschränke ohne Sprossen

Die vielfältigen Farbausführungen entnehmen Sie bitte der „Programm-Übersicht Ausführung 1“.

Rückwände in Stärke 5 mm

- Preisgruppe PG 1: Dekore
- Preisgruppe PG 2: Kristallspiegel
- Preisgruppe PG 3: Gläser & Grauspiegel

## Breite 320 + 360 + 400 cm

Schwebetürenschränke	Höhe 240 cm	Aufpreise
<b>Nutztiefe 58 cm</b>	nur lieferbar in Tiefe 69 cm <b>Tiefe 69 cm</b>	<b>Der Preis pro Artikel ergibt sich aus Basispreis + der Addition der Aufpreise:</b>
<p>80 80 80 80</p> <p>A B B A</p> <p>4-türig 2 Türen A li+re 2 Türen B mittig</p>	<p><b>B320 H240 T69</b></p> <p><b>32 320 71</b></p> <p>Basispreis:</p>	<p>je Tür in PG 1</p> <p>je Tür in PG 2</p> <p>je Tür in PG 3</p> <p><b>95 681</b></p> <p><b>95 681</b></p>
EUR		
<p>90 90 90 90</p> <p>A B B A</p> <p>4-türig 2 Türen A li+re 2 Türen B mittig</p>	<p><b>B360 H240 T69</b></p> <p><b>32 360 71</b></p> <p>Basispreis:</p>	<p>je Tür in PG 1</p> <p>je Tür in PG 2</p> <p>je Tür in PG 3</p> <p><b>95 682</b></p> <p><b>95 682</b></p>
EUR		
<p>100 100 100 100</p> <p>A B B A</p> <p>4-türig 2 Türen A li+re 2 Türen B mittig</p>	<p><b>B400 H240 T69</b></p> <p><b>32 400 71</b></p> <p>Basispreis:</p>	<p>je Tür in PG 1</p> <p>je Tür in PG 2</p> <p>je Tür in PG 3</p> <p><b>95 683</b></p> <p><b>95 683</b></p>
EUR		

Dämpfungsbeschläge	Dämpfungsbeschläge
<b>nicht einsetzbar in Kombination mit Synchronfunktion</b>	<b>nicht einsetzbar in Kombination mit Synchronfunktion</b>
<p><b>Dämpfungsbeschläge (2er-Set) für Außentüren von Schwebetürenschränken</b></p> <p>zur Soft-Abstoppung der beiden Außentüren; bei allen 4-türigen Schränken (Br. 320-400 cm) auch zur Dämpfung der beiden Mitteltüren beim Schließen einsetzbar</p> <p>N° <b>91 257 18</b></p> <p>EUR</p>	<p><b>Öffnungs- und Kollisionsdämpfung (zur Montage in der Schrankmitte) für alle 4-türigen Schränke</b></p> <p>(Breite 320 bis 400 cm); zieht die Türen in Offen-Position und dämpft die Türen untereinander</p> <p>N° <b>91 269 18</b></p> <p>EUR</p>



# Ausführung 1

# Marcato2.1

Höhe 240 cm


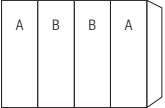




Schwebetüren-Panoramaschränke mit Synchronfunktion ohne Sprossen

Die vielfältigen Farbausführungen entnehmen Sie bitte der „Programm-Übersicht Ausführung 1“.

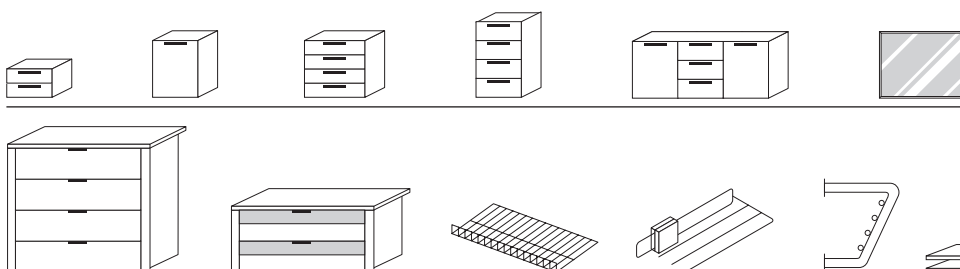
Rückwände in Stärke 5 mm

Preisgruppe PG 1: Dekore  
 Preisgruppe PG 2: Kristallspiegel  
 Preisgruppe PG 3: Gläser & Grauspiegel

## Breite 320 + 360 + 400 cm (Panorama)

Schwebetüren-Panoramaschränke	Höhe 240 cm	Aufpreise
<b>mit Soft-Abstoppung*</b> <b>Nutztiefe 58 cm</b>   <p>4-türig                      2 Türen A li+re                      2 Türen B mittig</p>	nur lieferbar in Tiefe 69 cm <b>Tiefe 69 cm</b> <b>B320 H240 T69</b> mit Synchronbeschlag <b>32 321 71</b>	<b>Der Preis pro Artikel ergibt sich aus Basispreis + der Addition der Aufpreise:</b> je Tür in PG 1 je Tür in PG 2 je Tür in PG 3 <b>95 681</b> <b>95 681</b>
  <p>4-türig                      2 Türen A li+re                      2 Türen B mittig</p>	<b>B360 H240 T69</b> mit Synchronbeschlag <b>32 361 71</b>	je Tür in PG 1 je Tür in PG 2 je Tür in PG 3 <b>95 682</b> <b>95 682</b>
  <p>4-türig                      2 Türen A li+re                      2 Türen B mittig</p>	<b>B400 H240 T69</b> mit Synchronbeschlag <b>32 401 71</b>	je Tür in PG 1 je Tür in PG 2 je Tür in PG 3 <b>95 683</b> <b>95 683</b>

\*Die Dämpfung beinhaltet die Soft-Abstoppung aller 4 Türen beim Öffnen und Schließen.  
 Der Synchronbeschlag erfordert eine zusätzliche Bauhöhe von ca. 2 cm, d.h. Schrank-Gesamthöhe ca. 242 cm



Passende Betten, Nachtschränke, Kommoden, Spiegel usw. finden Sie in den Programmen SONYO, SONYO+, AKARO und ALEGRO2.

Praktische Zubehörteile wie Schubkasteneinsätze, Krawatten- und Hosenhalter usw. finden Sie im Programm ZUBEHÖR.

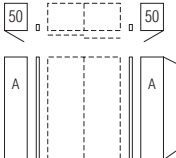
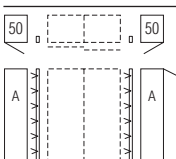
# Ausführung 1

# Marcato2.1

Höhe 240 cm

50er-Drehtürenschränke zum Anstellen li+re an Schwebetürenschränke - ohne Sprossen

<p><b>1. Farbe der Türen A wählen:</b></p> <p><b>Preisgruppe PG 1 - Dekore</b>  <b>P9</b> Polarweiß  <b>P1</b> Perla  <b>S9</b> Seidengrau  <b>Y1</b> Terra  <b>L1</b> Basalt  <b>Q9</b> Jackson-Eiche-Nachbildung  <b>M1</b> Sonoma-Eiche-Nachbildung  <b>B1</b> Platin-Eiche-Nachbildung  <b>K1</b> Artisan-Eiche-Nachbildung  <b>U9</b> Riviera-Eiche-Nachbildung  <b>E9</b> Silbergrau-Eiche-Nachbildung  <b>A1</b> Macadamia-Nussbaum-Nachbildung</p> <p><b>Preisgruppe PG 2 - Kristallspiegel</b>  <b>G79</b> Kristallspiegel</p> <p><b>Preisgruppe PG 3 - Gläser glänzend &amp; Grauspiegel</b>  <b>G28</b> Weißglas  <b>G30</b> Perlaglas  <b>G71</b> Seidengrauglas  <b>G76</b> Terraglas  <b>G98</b> Basaltglas  <b>G57</b> Grauspiegel</p>	<p><b>2. Korpusfarbe und Farbe der Verbindungsstollen wählen:</b></p> <p><b>P9</b> Polarweiß  <b>P1</b> Perla  <b>S9</b> Seidengrau  <b>Y1</b> Terra  <b>L1</b> Basalt  <b>Q9</b> Jackson-Eiche-Nachbildung  <b>M1</b> Sonoma-Eiche-Nachbildung  <b>B1</b> Platin-Eiche-Nachbildung  <b>K1</b> Artisan-Eiche-Nachbildung  <b>U9</b> Riviera-Eiche-Nachbildung  <b>E9</b> Silbergrau-Eiche-Nachbildung  <b>A1</b> Macadamia-Nussbaum-Nachbildung</p> <p><b>3. Korpusinnenfarbe wählen:</b></p> <p><b>Z1</b> Birke-Nachbildung  <b>X1</b> Leinenoptik Twist</p> <p><b>4. Griffleistenfarbe wählen:</b></p> <p><b>301</b> alu-matt  <b>322</b> Edelstahl  <b>324</b> schwarz</p>	<p>Rückwände in Stärke 5 mm</p> <p>Die Drehtüren-Anstellschränke können als komplettes Set <u>nicht</u> maßgefertigt werden. Im Falle der Maßanfertigung müssen diese Artikel als Einzelschränke inklusive Verbindungsstollen und Tiefenausgleichsblenden 99 006 00 über furnplan geplant werden.</p>
---	---	---

Drehtüren-Anstellschränke	Höhe 240 cm		Aufpreise	
<p><b>mit Soft-Abstopfung zum Anstellen links und rechts an Schwebetürenschränke</b>  <b>Nutztiefe 58 cm</b></p>  <p>Anstellschränke                      2er-Set                      1-türig, Breite 50 cm                      inkl. Verbindungsstollen  <b>ohne Beleuchtung</b></p>	Tiefe 51 cm	nur lieferbar in Tiefe 69 cm Tiefe 69 cm	<p><b>Der Preis pro Artikel ergibt sich aus Basispreis + der Addition der Aufpreise:</b></p>	
N°		<b>B2x54 H240 T69</b>		
		<b>72 527 01</b>		
EUR		Basispreis:	je Tür in PG 1 je Tür in PG 2 je Tür in PG 3	<b>95 680</b> <b>95 680</b>
 <p>Anstellschränke                      2er-Set                      1-türig, Breite 50 cm                      inkl. Verbindungsstollen  <b>mit LED-Lichtband*</b></p>		<b>B2x54 H240 T69</b>		
N°		<b>72 528 01</b>		
EUR		Basispreis:	je Tür in PG 1 je Tür in PG 2 je Tür in PG 3	<b>95 680</b> <b>95 680</b>

Dreh- und Schwebetürenschränke können **nicht unmittelbar nebeneinander** gestellt, sondern müssen konstruktiv bedingt **durch Verbindungsstollen** ohne/mit Beleuchtung **unterbrochen** werden. Bei **Einsatz der Verbindungsstollen** können die Schränke **nicht mit Profilkranz** ausgestattet werden.

\*Dimmbare LED-Beleuchtung (F; BEL118-Wessel), kaltweiß, mit nicht austauschbaren Leuchtmitteln, Aktivierung per Fernbedienung

# Ausführung 1

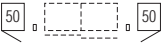

# Marcato2.1

Höhe 240 cm

50er-Drehtürenschränke mit 3 Schubkästen zum Anstellen li+re an Schwebetürenschränke - ohne Sprossen

1. Farbe der Türen A wählen:	2. Schubkastenfrontfarbe wählen:	3. Korpusfarbe und Farbe der Verbindungsstollen wählen:
<p><b>Preisgruppe PG 1 - Dekore</b></p> <p><b>P9</b> Polarweiß  <b>P1</b> Perla  <b>S9</b> Seidengrau  <b>Y1</b> Terra  <b>L1</b> Basalt  <b>Q9</b> Jackson-Eiche-Nachbildung  <b>M1</b> Sonoma-Eiche-Nachbildung  <b>B1</b> Platin-Eiche-Nachbildung  <b>K1</b> Artisan-Eiche-Nachbildung  <b>U9</b> Riviera-Eiche-Nachbildung  <b>E9</b> Silbergrau-Eiche-Nachbildung  <b>A1</b> Macadamia-Nussbaum-Nachbildung</p> <p><b>Preisgruppe PG 2 - Kristallspiegel</b></p> <p><b>G79</b> Kristallspiegel</p> <p><b>Preisgruppe PG 3 - Gläser glänzend &amp; Grauspiegel</b></p> <p><b>G28</b> Weißglas  <b>G30</b> Perlaglas  <b>G71</b> Seidengrauglas  <b>G76</b> Terraglas  <b>G98</b> Basaltglas  <b>G57</b> Grauspiegel</p>	<p><b>Preisgruppe PG 1 - Dekore</b></p> <p><b>P9</b> Polarweiß  <b>P1</b> Perla  <b>S9</b> Seidengrau  <b>Y1</b> Terra  <b>L1</b> Basalt  <b>Q9</b> Jackson-Eiche-Nachbildung  <b>M1</b> Sonoma-Eiche-Nachbildung  <b>B1</b> Platin-Eiche-Nachbildung  <b>K1</b> Artisan-Eiche-Nachbildung  <b>U9</b> Riviera-Eiche-Nachbildung  <b>E9</b> Silbergrau-Eiche-Nachbildung  <b>A1</b> Macadamia-Nussbaum-Nachbildung</p> <p><b>Preisgruppe PG 3 - Gläser glänzend &amp; Grauspiegel</b></p> <p><b>G28</b> Weißglas  <b>G30</b> Perlaglas  <b>G71</b> Seidengrauglas  <b>G76</b> Terraglas  <b>G98</b> Basaltglas  <b>G57</b> Grauspiegel</p>	<p><b>P9</b> Polarweiß  <b>P1</b> Perla  <b>S9</b> Seidengrau  <b>Y1</b> Terra  <b>L1</b> Basalt  <b>Q9</b> Jackson-Eiche-Nachbildung  <b>M1</b> Sonoma-Eiche-Nachbildung  <b>B1</b> Platin-Eiche-Nachbildung  <b>K1</b> Artisan-Eiche-Nachbildung  <b>U9</b> Riviera-Eiche-Nachbildung  <b>E9</b> Silbergrau-Eiche-Nachbildung  <b>A1</b> Macadamia-Nussbaum-Nachbildung</p> <p><b>4. Korpusinnenfarbe wählen:</b></p> <p><b>Z1</b> Birke-Nachbildung  <b>X1</b> Leinenoptik Twist</p> <p><b>5. Griffleistenfarbe wählen:</b></p> <p><b>301</b> alu-matt  <b>322</b> Edelstahl  <b>324</b> schwarz</p> <p>Die Drehtüren-Anstellschränke können als komplettes Set <u>nicht</u> maßgefertigt werden. Im Falle der Maßanfertigung müssen diese Artikel als Einzelschränke inklusive Verbindungsstollen und Tiefenausgleichsblenden 99 006 00 über furnplan geplant werden.</p>

Rückwände in Stärke 5 mm

Drehtüren-Anstellschränke	Höhe 240 cm		Aufpreise	
<p>mit Soft-Abstopfung zum Anstellen links und rechts an Schwebetürenschränke                      Nutztiefe 58 cm</p>   <p>Anstellschränke 2er-Set                      1-türig, Breite 50 cm                      3 Schubkästen                      inkl. Verbindungsstollen  <b>ohne Beleuchtung</b></p>	Tiefe 51 cm	nur lieferbar in Tiefe 69 cm Tiefe 69 cm	Der Preis pro Artikel ergibt sich aus Basispreis + der Addition der Aufpreise:	
	<p>EUR</p> <p>N°</p> <p><b>B2x54 H240 T69</b></p> <p><b>72 527 11</b></p> <p>Basispreis:</p>			<p>Schubkästen mit Vollauszug</p> <p>je kurze Tür in PG 1                      je kurze Tür in PG 2                      je kurze Tür in PG 3</p> <p>Schubkästen 3er-Set in PG 1                      Schubkästen 3er-Set in PG 2                      Schubkästen 3er-Set in PG 3</p>
<p>EUR</p> <p>N°</p> <p><b>B2x54 H240 T69</b></p> <p><b>72 528 11</b></p> <p>Basispreis:</p>			<p>Schubkästen mit Vollauszug</p> <p>je kurze Tür in PG 1                      je kurze Tür in PG 2                      je kurze Tür in PG 3</p> <p>Schubkästen 3er-Set in PG 1                      Schubkästen 3er-Set in PG 2                      Schubkästen 3er-Set in PG 3</p>	<p><b>95 713</b></p> <p><b>95 689</b></p> <p><b>95 689</b></p> <p>---</p> <p><b>95 630</b></p> <p><b>95 630</b></p>

Dreh- und Schwebetürenschränke können **nicht unmittelbar nebeneinander** gestellt, sondern müssen konstruktiv bedingt **durch Verbindungsstollen** ohne/mit Beleuchtung **unterbrochen** werden. Bei **Einsatz der Verbindungsstollen** können die Schränke **nicht mit Profilkranz** ausgestattet werden.

\*Dimmbare LED-Beleuchtung (F; BEL118-Wessel), kaltweiß, mit nicht austauschbaren Leuchtmitteln, Aktivierung per Fernbedienung

### Schwebetürenschränke mit 3 waagerechten Sprossen

**Schwebetürenschränke**

Höhe: **197/223/240 cm**

Tiefe: **51/69 cm**

Breite: **160-400 cm**

**Korpusinnenfarbe Birke-Nachbildung  
bzw. Leinenoptik Twist**

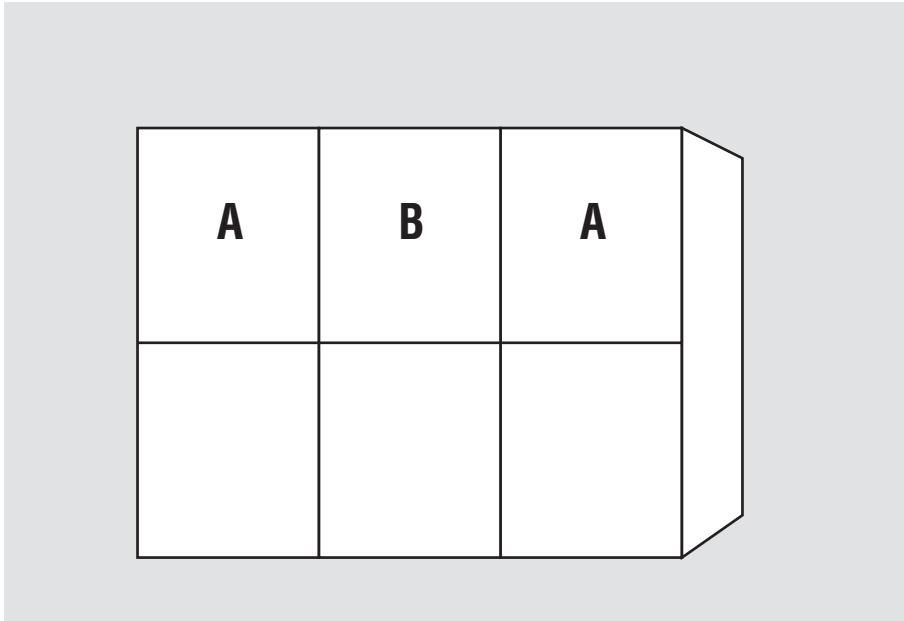
**Rückwände in Stärke 5 mm**


**Innenausstattung  
je Schrankelement**  
Höhe 197 cm, Tiefe 51 cm:  
1 Fachboden

Höhe 223/240 cm, Tiefe 51 cm:  
2 Fachböden

Höhe 197 cm, Tiefe 69 cm:  
1 Fachboden  
1 Kleiderstange

Höhe 223/240 cm, Tiefe 69 cm:  
2 Fachböden  
1 Kleiderstange



1.+2. Farbe der Türen A und Farbe der Türen B wählen:	3. Korpusfarbe wählen:	5. Griffleisten- und Türsprossenfarbe wählen:
<p><b>Preisgruppe PG 1 - Dekore</b></p> <p><b>P9</b> Polarweiß  <b>P1</b> Perla  <b>S9</b> Seidengrau  <b>Y1</b> Terra  <b>L1</b> Basalt  <b>Q9</b> Jackson-Eiche-Nachbildung  <b>M1</b> Sonoma-Eiche-Nachbildung  <b>B1</b> Platin-Eiche-Nachbildung  <b>K1</b> Artisan-Eiche-Nachbildung  <b>U9</b> Riviera-Eiche-Nachbildung  <b>E9</b> Silbergrau-Eiche-Nachbildung  <b>A1</b> Macadamia-Nussbaum-Nachbildung</p>	<p><b>P9</b> Polarweiß  <b>P1</b> Perla  <b>S9</b> Seidengrau  <b>Y1</b> Terra  <b>L1</b> Basalt  <b>Q9</b> Jackson-Eiche-Nachbildung  <b>M1</b> Sonoma-Eiche-Nachbildung  <b>B1</b> Platin-Eiche-Nachbildung  <b>K1</b> Artisan-Eiche-Nachbildung  <b>U9</b> Riviera-Eiche-Nachbildung  <b>E9</b> Silbergrau-Eiche-Nachbildung  <b>A1</b> Macadamia-Nussbaum-Nachbildung</p>	<p><b>301</b> alu-matt  <b>322</b> Edelstahl  <b>324</b> schwarz</p>
<p><b>Preisgruppe PG 2 - Kristallspiegel</b></p> <p><b>G79</b> Kristallspiegel</p> <p><b>Preisgruppe PG 3 - Gläser glänzend &amp; Grauspiegel</b></p> <p><b>G28</b> Weißglas  <b>G30</b> Perlaglas  <b>G71</b> Seidengrauglas  <b>G76</b> Terraglas  <b>G98</b> Basaltglas  <b>G57</b> Grauspiegel</p>	<p><b>4. Korpusinnenfarbe wählen:</b></p> <p><b>Z1</b> Birke-Nachbildung  <b>X1</b> Leinenoptik Twist</p>	<p><b>Griffleiste Ausführung 176</b></p> 

# Ausführung 2

# Marcato2.2

Höhe 197 cm

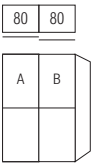
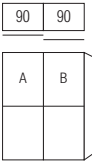
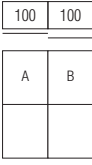
Schwebetürenschränke mit 3 waagerechten Sprossen

Die vielfältigen Farbausführungen entnehmen Sie bitte der „Programm-Übersicht Ausführung 2“.

Rückwände in Stärke 5 mm

- Preisgruppe PG 1: Dekore
- Preisgruppe PG 2: Kristallspiegel
- Preisgruppe PG 3: Gläser & Grauspiegel

## Breite 160 + 180 + 200 cm

Schwebetürenschränke		Höhe 197 cm		Aufpreise	
Nutztiefe 40 bzw. 58 cm		Tiefe 51 cm	Tiefe 69 cm	Der Preis pro Artikel ergibt sich aus Basispreis + der Addition der Aufpreise:	
 <p>80 80</p> <p>2-türig 1 Tür A links 1 Tür B rechts</p>	N°	<b>B160 H197 T51</b> Türen sind auch spiegelbildlich montierbar <b>37 160 72</b>	<b>B160 H197 T69</b> Türen sind auch spiegelbildlich montierbar <b>38 160 72</b>	je Tür in PG 1	<b>95 681</b>
	EUR	Basispreis:	Basispreis:	je Tür in PG 2	
				je Tür in PG 3	<b>95 681</b>
 <p>90 90</p> <p>2-türig 1 Tür A links 1 Tür B rechts</p>	N°	<b>B180 H197 T51</b> Türen sind auch spiegelbildlich montierbar <b>37 180 72</b>	<b>B180 H197 T69</b> Türen sind auch spiegelbildlich montierbar <b>38 180 72</b>	je Tür in PG 1	<b>95 682</b>
	EUR	Basispreis:	Basispreis:	je Tür in PG 2	
				je Tür in PG 3	<b>95 682</b>
 <p>100 100</p> <p>2-türig 1 Tür A links 1 Tür B rechts</p>	N°	<b>B200 H197 T51</b> Türen sind auch spiegelbildlich montierbar <b>37 200 72</b>	<b>B200 H197 T69</b> Türen sind auch spiegelbildlich montierbar <b>38 200 72</b>	je Tür in PG 1	<b>95 683</b>
	EUR	Basispreis:	Basispreis:	je Tür in PG 2	
				je Tür in PG 3	<b>95 683</b>

Dämpfungsbeschläge	
nicht einsetzbar in Kombination mit Synchronfunktion	
N°	<b>91 257 18</b>
EUR	<b>Dämpfungsbeschläge (2er-Set) für Schwebetüren</b> zur Soft-Abstoppung der beiden Außentüren

Dämpfungsbeschläge	
nicht einsetzbar in Kombination mit Synchronfunktion	
N°	<b>91 262 18</b>
EUR	<b>Öffnungs- und Kollisionsdämpfung für alle 2-türigen Schränke</b> (Breite 160 bis 200 cm); zieht die Türen in Offen-Position und dämpft die Türen untereinander

# Ausführung 2

# Marcato2.2

Höhe 197 cm

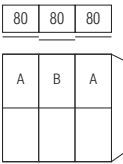
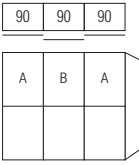
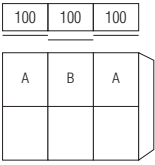
Schwebetürenschränke mit 3 waagerechten Sprossen

Die vielfältigen Farbausführungen entnehmen Sie bitte der „Programm-Übersicht Ausführung 2“.

Rückwände in Stärke 5 mm

Preisgruppe PG 1: Dekore  
 Preisgruppe PG 2: Kristallspiegel  
 Preisgruppe PG 3: Gläser & Grauspiegel

## Breite 240 + 270 + 300 cm

Schwebetürenschränke		Höhe 197 cm		Aufpreise	
Nutztiefe 40 bzw. 58 cm		Tiefe 51 cm	Tiefe 69 cm	Der Preis pro Artikel ergibt sich aus Basispreis + der Addition der Aufpreise:	
 <p>80 80 80</p> <p>3-türig 2 Türen A li+re 1 Tür B mittig</p>	N°	B240 H197 T51  37 240 72	B240 H197 T69  38 240 72	je Tür in PG 1 je Tür in PG 2 je Tür in PG 3	95 681 95 681
EUR		Basispreis:	Basispreis:		
 <p>90 90 90</p> <p>3-türig 2 Türen A li+re 1 Tür B mittig</p>	N°	B270 H197 T51 Türen sind auch spiegelbildlich montierbar 37 270 72	B270 H197 T69 38 270 72	je Tür in PG 1 je Tür in PG 2 je Tür in PG 3	95 682 95 682
EUR		Basispreis:	Basispreis:		
 <p>100 100 100</p> <p>3-türig 2 Türen A li+re 1 Tür B mittig</p>	N°	B300 H197 T51 37 300 72	B300 H197 T69 38 300 72	je Tür in PG 1 je Tür in PG 2 je Tür in PG 3	95 683 95 683
EUR		Basispreis:	Basispreis:		

Dämpfungsbeschläge	
nicht einsetzbar in Kombination mit Synchronfunktion	
N°	91 257 18
EUR	
Dämpfungsbeschläge (2er-Set) für Schwebetüren zur Soft-Abstoppung der beiden Außentüren	

Dämpfungsbeschläge	
nicht einsetzbar in Kombination mit Synchronfunktion	
N°	91 263 18
EUR	
Öffnungs-, Kollisions- und Mitteltürdämpfung für alle 3-türigen Schränke (Breite 240 bis 300 cm); zieht die Türen in Offen-Position, dämpft die Türen untereinander und zentriert die Mitteltür beim Schließen	

# Marcato2.2

## Ausführung 2

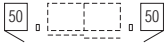
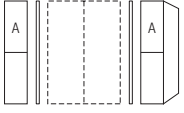
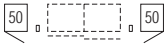
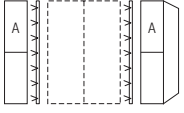
Höhe 197 cm

50er-Drehtürenschränke zum Anstellen li+re an Schwebetürenschränke - 3 waagerechte Sprossen

1. Farbe der Türen A wählen:	2. Korpusfarbe und Farbe der Verbindungsstollen wählen:
<p><b>Preisgruppe PG 1 - Dekore</b></p> <p><b>P9</b> Polarweiß  <b>P1</b> Perla  <b>S9</b> Seidengrau  <b>Y1</b> Terra  <b>L1</b> Basalt  <b>Q9</b> Jackson-Eiche-Nachbildung  <b>M1</b> Sonoma-Eiche-Nachbildung  <b>B1</b> Platin-Eiche-Nachbildung  <b>K1</b> Artisan-Eiche-Nachbildung  <b>U9</b> Riviera-Eiche-Nachbildung  <b>E9</b> Silbergrau-Eiche-Nachbildung  <b>A1</b> Macadamia-Nussbaum-Nachbildung</p> <p><b>Preisgruppe PG 2 - Kristallspiegel</b></p> <p><b>G79</b> Kristallspiegel</p> <p><b>Preisgruppe PG 3 - Gläser glänzend &amp; Grauspiegel</b></p> <p><b>G28</b> Weißglas  <b>G30</b> Perlaglas  <b>G71</b> Seidengrauglas  <b>G76</b> Terraglas  <b>G98</b> Basaltglas  <b>G57</b> Grauspiegel</p>	<p><b>P9</b> Polarweiß  <b>P1</b> Perla  <b>S9</b> Seidengrau  <b>Y1</b> Terra  <b>L1</b> Basalt  <b>Q9</b> Jackson-Eiche-Nachbildung  <b>M1</b> Sonoma-Eiche-Nachbildung  <b>B1</b> Platin-Eiche-Nachbildung  <b>K1</b> Artisan-Eiche-Nachbildung  <b>U9</b> Riviera-Eiche-Nachbildung  <b>E9</b> Silbergrau-Eiche-Nachbildung  <b>A1</b> Macadamia-Nussbaum-Nachbildung</p> <p><b>3. Korpusinnenfarbe wählen:</b></p> <p><b>Z1</b> Birke-Nachbildung  <b>X1</b> Leinenoptik Twist</p> <p><b>4. Griffleisten- und Türsprossenfarbe wählen:</b></p> <p><b>301</b> alu-matt  <b>322</b> Edelstahl  <b>324</b> schwarz</p>

Rückwände in Stärke 5 mm

Die Drehtüren-Anstellschränke können als komplettes Set nicht maßgefertigt werden. Im Falle der Maßanfertigung müssen diese Artikel als Einzelschränke inklusive Verbindungsstollen und Tiefenausgleichsblenden 99 006 00 über furnplan geplant werden.

Drehtüren-Anstellschränke	Höhe 197 cm		Aufpreise	
<b>mit Soft-Abstopfung zum Anstellen links und rechts an Schwebetürenschränke</b> <b>Nutztiefe 58 cm</b>   Anstellschränke 2er-Set 1-türig, Breite 50 cm inkl. Verbindungsstollen <b>ohne Beleuchtung</b>	Tiefe 51 cm	nur lieferbar in Tiefe 69 cm Tiefe 69 cm	Der Preis pro Artikel ergibt sich aus Basispreis + der Addition der Aufpreise:	
	N° Basispreis: EUR		<b>B2x54 H197 T69</b>  <b>78 527 02</b>	je Tür in PG 1 je Tür in PG 2 je Tür in PG 3
  Anstellschränke 2er-Set 1-türig, Breite 50 cm inkl. Verbindungsstollen <b>mit LED-Lichtband*</b>		<b>B2x54 H197 T69</b>  <b>78 528 02</b>	je Tür in PG 1 je Tür in PG 2 je Tür in PG 3	<b>95 680</b> <b>95 680</b>

Dreh- und Schwebetürenschränke können **nicht unmittelbar nebeneinander** gestellt, sondern müssen konstruktiv bedingt **durch Verbindungsstollen** ohne/mit Beleuchtung **unterbrochen** werden. Bei **Einsatz der Verbindungsstollen** können die Schränke **nicht mit Profilkranz** ausgestattet werden.

\*Dimmbare LED-Beleuchtung (F; BEL118-Wessel), kaltweiß, mit nicht austauschbaren Leuchtmitteln, Aktivierung per Fernbedienung

# Ausführung 2

# Marcato2.2

Höhe 223 cm

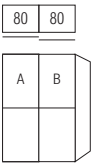
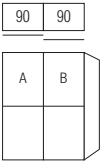
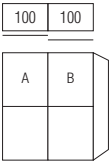
Schwebetürenschränke mit 3 waagerechten Sprossen

Die vielfältigen Farbausführungen entnehmen Sie bitte der „Programm-Übersicht Ausführung 2“.

Rückwände in Stärke 5 mm

- Preisgruppe PG 1: Dekore
- Preisgruppe PG 2: Kristallspiegel
- Preisgruppe PG 3: Gläser & Grauspiegel

## Breite 160 + 180 + 200 cm

Schwebetürenschränke		Höhe 223 cm		Aufpreise	
Nutztiefe 40 bzw. 58 cm		Tiefe 51 cm	Tiefe 69 cm	Der Preis pro Artikel ergibt sich aus Basispreis + der Addition der Aufpreise:	
 <p>80 80</p> <p>2-türig 1 Tür A links 1 Tür B rechts</p>	N°	<b>B160 H223 T51</b> Türen sind auch spiegelbildlich montierbar <b>34 160 72</b>	<b>B160 H223 T69</b> Türen sind auch spiegelbildlich montierbar <b>35 160 72</b>	je Tür in PG 1	<b>95 681</b>
	EUR	Basispreis:	Basispreis:	je Tür in PG 2	
				je Tür in PG 3	<b>95 681</b>
 <p>90 90</p> <p>2-türig 1 Tür A links 1 Tür B rechts</p>	N°	<b>B180 H223 T51</b> Türen sind auch spiegelbildlich montierbar <b>34 180 72</b>	<b>B180 H223 T69</b> Türen sind auch spiegelbildlich montierbar <b>35 180 72</b>	je Tür in PG 1	<b>95 682</b>
	EUR	Basispreis:	Basispreis:	je Tür in PG 2	
				je Tür in PG 3	<b>95 682</b>
 <p>100 100</p> <p>2-türig 1 Tür A links 1 Tür B rechts</p>	N°	<b>B200 H223 T51</b> Türen sind auch spiegelbildlich montierbar <b>34 200 72</b>	<b>B200 H223 T69</b> Türen sind auch spiegelbildlich montierbar <b>35 200 72</b>	je Tür in PG 1	<b>95 683</b>
	EUR	Basispreis:	Basispreis:	je Tür in PG 2	
				je Tür in PG 3	<b>95 683</b>

Dämpfungsbeschläge	
nicht einsetzbar in Kombination mit Synchronfunktion	
N°	<b>91 257 18</b>
EUR	Dämpfungsbeschläge (2er-Set) für Schwebetüren zur Soft-Abstoppung der beiden Außentüren

Dämpfungsbeschläge	
nicht einsetzbar in Kombination mit Synchronfunktion	
N°	<b>91 262 18</b>
EUR	Öffnungs- und Kollisionsdämpfung für alle 2-türigen Schränke (Breite 160 bis 200 cm); zieht die Türen in Offen-Position und dämpft die Türen untereinander



# Ausführung 2

# Marcato2.2

Höhe 223 cm

Schwebetürenschränke mit 3 waagerechten Sprossen

Die vielfältigen Farbausführungen entnehmen Sie bitte der „Programm-Übersicht Ausführung 2“.

Rückwände in Stärke 5 mm

Preisgruppe PG 1: Dekore  
 Preisgruppe PG 2: Kristallspiegel  
 Preisgruppe PG 3: Gläser & Grauspiegel

## Breite 240 + 270 + 300 cm

Schwebetürenschränke		Höhe 223 cm		Aufpreise	
Nutztiefe 40 bzw. 58 cm		Tiefe 51 cm	Tiefe 69 cm	Der Preis pro Artikel ergibt sich aus Basispreis + der Addition der Aufpreise:	
<p>80 80 80</p> <p>A B A</p> <p>3-türig 2 Türen A li+re 1 Tür B mittig</p>	N°	B240 H223 T51  34 240 72	B240 H223 T69  35 240 72	je Tür in PG 1 je Tür in PG 2 je Tür in PG 3	95 681 95 681
EUR		Basispreis:	Basispreis:		
<p>90 90 90</p> <p>A B A</p> <p>3-türig 2 Türen A li+re 1 Tür B mittig</p>	N°	B270 H223 T51  34 270 72	B270 H223 T69  35 270 72	je Tür in PG 1 je Tür in PG 2 je Tür in PG 3	95 682 95 682
EUR		Basispreis:	Basispreis:		
<p>100 100 100</p> <p>A B A</p> <p>3-türig 2 Türen A li+re 1 Tür B mittig</p>	N°	B300 H223 T51  34 300 72	B300 H223 T69  35 300 72	je Tür in PG 1 je Tür in PG 2 je Tür in PG 3	95 683 95 683
EUR		Basispreis:	Basispreis:		

Dämpfungsbeschläge	
nicht einsetzbar in Kombination mit Synchronfunktion	
N°	91 257 18
EUR	
Dämpfungsbeschläge (2er-Set) für Schwebetüren zur Soft-Abstoppung der beiden Außentüren	

Dämpfungsbeschläge	
nicht einsetzbar in Kombination mit Synchronfunktion	
N°	91 263 18
EUR	
Öffnungs-, Kollisions- und Mitteltürdämpfung für alle 3-türigen Schränke (Breite 240 bis 300 cm); zieht die Türen in Offen-Position, dämpft die Türen untereinander und zentriert die Mitteltür beim Schließen	

# Ausführung 2

# Marcato2.2

Höhe 223 cm

Schwebetürenschränke mit 3 waagerechten Sprossen

Die vielfältigen Farbausführungen entnehmen Sie bitte der „Programm-Übersicht Ausführung 2“.

Rückwände in Stärke 5 mm

- Preisgruppe PG 1: Dekore
- Preisgruppe PG 2: Kristallspiegel
- Preisgruppe PG 3: Gläser & Grauspiegel

## Breite 320 + 360 + 400 cm

Schwebetürenschränke		Höhe 223 cm		Aufpreise	
Nutztiefe 58 cm		Tiefe 51 cm	nur lieferbar in Tiefe 69 cm Tiefe 69 cm	Der Preis pro Artikel ergibt sich aus Basispreis + der Addition der Aufpreise:	
<p>80 80 80 80</p> <p>A B B A</p> <p>4-türig 2 Türen A li+re 2 Türen B mittig</p>	N°		<b>B320 H223 T69</b>		
			<b>35 320 72</b>		
			Basispreis:	je Tür in PG 1 je Tür in PG 2 je Tür in PG 3	<b>95 681</b> <b>95 681</b>
	EUR				
<p>90 90 90 90</p> <p>A B B A</p> <p>4-türig 2 Türen A li+re 2 Türen B mittig</p>	N°		<b>B360 H223 T69</b>		
			<b>35 360 72</b>		
			Basispreis:	je Tür in PG 1 je Tür in PG 2 je Tür in PG 3	<b>95 682</b> <b>95 682</b>
	EUR				
<p>100 100 100 100</p> <p>A B B A</p> <p>4-türig 2 Türen A li+re 2 Türen B mittig</p>	N°		<b>B400 H223 T69</b>		
			<b>35 400 72</b>		
			Basispreis:	je Tür in PG 1 je Tür in PG 2 je Tür in PG 3	<b>95 683</b> <b>95 683</b>
	EUR				

Dämpfungsbeschläge		Dämpfungsbeschläge	
nicht einsetzbar in Kombination mit Synchronfunktion		nicht einsetzbar in Kombination mit Synchronfunktion	
<b>Dämpfungsbeschläge (2er-Set) für Außentüren von Schwebetürenschränken</b> zur Soft-Abstoppung der beiden Außentüren; bei allen 4-türigen Schränken (Br. 320-400 cm) auch zur Dämpfung der beiden Mitteltüren beim Schließen einsetzbar	N°	<b>91 257 18</b>	
	EUR		
		<b>Öffnungs- und Kollisionsdämpfung (zur Montage in der Schrankmitte) für alle 4-türigen Schränke</b> (Breite 320 bis 400 cm); zieht die Türen in Offen-Position und dämpft die Türen untereinander	N°
	EUR		<b>91 269 18</b>

# Ausführung 2

# Marcato2.2

Höhe 223 cm




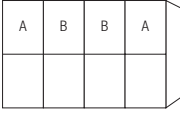


Schwebetüren-Panoramaschränke mit Synchronfunktion und 3 waagerechten Sprossen

Die vielfältigen Farbausführungen entnehmen Sie bitte der „Programm-Übersicht Ausführung 2“.

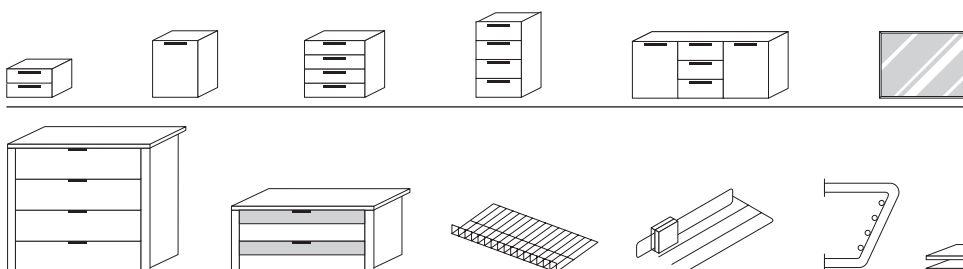
Rückwände in Stärke 5 mm

- Preisgruppe PG 1: Dekore
- Preisgruppe PG 2: Kristallspiegel
- Preisgruppe PG 3: Gläser & Grauspiegel

## Breite 320 + 360 + 400 cm (Panorama)

Schwebetüren-Panoramaschränke		Höhe 223 cm		Aufpreise	
mit Soft-Abstoppung* Nutztiefe 58 cm		Tiefe 51 cm	nur lieferbar in Tiefe 69 cm Tiefe 69 cm	Der Preis pro Artikel ergibt sich aus Basispreis + der Addition der Aufpreise:	
  4-türig 2 Türen A li+re 2 Türen B mittig	N°		<b>B320 H223 T69</b> mit Synchronbeschlag <b>35 321 72</b>	je Tür in PG 1	
EUR			Basispreis:	je Tür in PG 2	<b>95 681</b>
				je Tür in PG 3	<b>95 681</b>
  4-türig 2 Türen A li+re 2 Türen B mittig	N°		<b>B360 H223 T69</b> mit Synchronbeschlag <b>35 361 72</b>	je Tür in PG 1	
EUR			Basispreis:	je Tür in PG 2	<b>95 682</b>
				je Tür in PG 3	<b>95 682</b>
  4-türig 2 Türen A li+re 2 Türen B mittig	N°		<b>B400 H223 T69</b> mit Synchronbeschlag <b>35 401 72</b>	je Tür in PG 1	
EUR			Basispreis:	je Tür in PG 2	<b>95 683</b>
				je Tür in PG 3	<b>95 683</b>

\*Die Dämpfung beinhaltet die Soft-Abstoppung aller 4 Türen beim Öffnen und Schließen.  
 Der Synchronbeschlag erfordert eine zusätzliche Bauhöhe von ca. 2 cm, d.h. Schrank-Gesamthöhe ca. 225 cm



Passende Betten,  
 Nachtschränke, Kommoden,  
 Spiegel usw. finden Sie in den  
 Programmen SONYO, SONYO+,  
 AKARO und ALEGRO2.

Praktische Zubehörteile  
 wie Schubkasteneinsätze,  
 Krawatten- und Hosenhalter  
 usw. finden Sie im  
 Programm ZUBEHÖR.

# Ausführung 2

# Marcato2.2

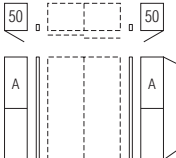
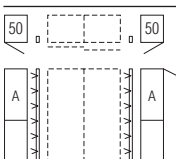
Höhe 223 cm

50er-Drehtürenschränke zum Anstellen li+re an Schwebetürenschränke - 3 waagerechte Sprossen

<b>1. Farbe der Türen A wählen:</b>	<b>2. Korpusfarbe und Farbe der Verbindungsstollen wählen:</b>
<p><b>Preisgruppe PG 1 - Dekore</b></p> <p><b>P9</b> Polarweiß  <b>P1</b> Perla  <b>S9</b> Seidengrau  <b>Y1</b> Terra  <b>L1</b> Basalt  <b>Q9</b> Jackson-Eiche-Nachbildung  <b>M1</b> Sonoma-Eiche-Nachbildung  <b>B1</b> Platin-Eiche-Nachbildung  <b>K1</b> Artisan-Eiche-Nachbildung  <b>U9</b> Riviera-Eiche-Nachbildung  <b>E9</b> Silbergrau-Eiche-Nachbildung  <b>A1</b> Macadamia-Nussbaum-Nachbildung</p> <p><b>Preisgruppe PG 2 - Kristallspiegel</b></p> <p><b>G79</b> Kristallspiegel</p> <p><b>Preisgruppe PG 3 - Gläser glänzend &amp; Grauspiegel</b></p> <p><b>G28</b> Weißglas  <b>G30</b> Perlaglas  <b>G71</b> Seidengrauglas  <b>G76</b> Terraglas  <b>G98</b> Basaltglas  <b>G57</b> Grauspiegel</p>	<p><b>P9</b> Polarweiß  <b>P1</b> Perla  <b>S9</b> Seidengrau  <b>Y1</b> Terra  <b>L1</b> Basalt  <b>Q9</b> Jackson-Eiche-Nachbildung  <b>M1</b> Sonoma-Eiche-Nachbildung  <b>B1</b> Platin-Eiche-Nachbildung  <b>K1</b> Artisan-Eiche-Nachbildung  <b>U9</b> Riviera-Eiche-Nachbildung  <b>E9</b> Silbergrau-Eiche-Nachbildung  <b>A1</b> Macadamia-Nussbaum-Nachbildung</p> <p style="background-color: #cccccc;"><b>3. Korpusinnenfarbe wählen:</b></p> <p><b>Z1</b> Birke-Nachbildung  <b>X1</b> Leinenoptik Twist</p> <p style="background-color: #cccccc;"><b>4. Griffleisten- und Türsprossenfarbe wählen:</b></p> <p><b>301</b> alu-matt  <b>322</b> Edelstahl  <b>324</b> schwarz</p>

Rückwände in Stärke 5 mm

Die Drehtüren-Anstellschränke können als komplettes Set nicht maßgefertigt werden. Im Falle der Maßanfertigung müssen diese Artikel als Einzelschränke inklusive Verbindungsstollen und Tiefenausgleichsblenden 99 006 00 über furnplan geplant werden.

Drehtüren-Anstellschränke	Höhe 223 cm		Aufpreise	
<p><b>mit Soft-Abstoppung zum Anstellen links und rechts an Schwebetürenschränke</b>  <b>Nutztiefe 58 cm</b></p>  <p>Anstellschränke                      2er-Set                      1-türig, Breite 50 cm                      inkl. Verbindungsstollen  <b>ohne Beleuchtung</b></p>	Tiefe 51 cm	Tiefe 69 cm <small>nur lieferbar in Tiefe 69 cm</small>	<b>Der Preis pro Artikel ergibt sich aus Basispreis + der Addition der Aufpreise:</b>	
	N°	B2x54 H223 T69	75 527 02	Basispreis:
EUR				
 <p>Anstellschränke                      2er-Set                      1-türig, Breite 50 cm                      inkl. Verbindungsstollen  <b>mit LED-Lichtband*</b></p>	Tiefe 51 cm	Tiefe 69 cm <small>nur lieferbar in Tiefe 69 cm</small>	<b>Der Preis pro Artikel ergibt sich aus Basispreis + der Addition der Aufpreise:</b>	
	N°	B2x54 H223 T69	75 528 02	Basispreis:
EUR				

Dreh- und Schwebetürenschränke können **nicht unmittelbar nebeneinander** gestellt, sondern müssen konstruktiv bedingt **durch Verbindungsstollen** ohne/mit Beleuchtung **unterbrochen** werden. Bei **Einsatz der Verbindungsstollen** können die Schränke **nicht mit Profilkranz** ausgestattet werden.

\*Dimmbare LED-Beleuchtung (F; BEL118-Wessel), kaltweiß, mit nicht austauschbaren Leuchtmitteln, Aktivierung per Fernbedienung

# Ausführung 2

# Marcato2.2

Höhe 240 cm

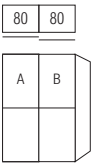
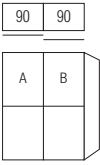
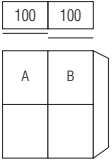
Schwebetürenschränke mit 3 waagerechten Sprossen

Die vielfältigen Farbausführungen entnehmen Sie bitte der „Programm-Übersicht Ausführung 2“.

Rückwände in Stärke 5 mm

- Preisgruppe PG 1: Dekore
- Preisgruppe PG 2: Kristallspiegel
- Preisgruppe PG 3: Gläser & Grauspiegel

## Breite 160 + 180 + 200 cm

Schwebetürenschränke		Höhe 240 cm		Aufpreise	
Nutztiefe 40 bzw. 58 cm		Tiefe 51 cm	Tiefe 69 cm	Der Preis pro Artikel ergibt sich aus Basispreis + der Addition der Aufpreise:	
 <p>80 80</p> <p>2-türig 1 Tür A links 1 Tür B rechts</p>	N°	<b>B160 H240 T51</b> Türen sind auch spiegelbildlich montierbar <b>31 160 72</b>	<b>B160 H240 T69</b> Türen sind auch spiegelbildlich montierbar <b>32 160 72</b>	je Tür in PG 1	<b>95 681</b>
	EUR	Basispreis:	Basispreis:	je Tür in PG 2	
				je Tür in PG 3	<b>95 681</b>
 <p>90 90</p> <p>2-türig 1 Tür A links 1 Tür B rechts</p>	N°	<b>B180 H240 T51</b> Türen sind auch spiegelbildlich montierbar <b>31 180 72</b>	<b>B180 H240 T69</b> Türen sind auch spiegelbildlich montierbar <b>32 180 72</b>	je Tür in PG 1	<b>95 682</b>
	EUR	Basispreis:	Basispreis:	je Tür in PG 2	
				je Tür in PG 3	<b>95 682</b>
 <p>100 100</p> <p>2-türig 1 Tür A links 1 Tür B rechts</p>	N°	<b>B200 H240 T51</b> Türen sind auch spiegelbildlich montierbar <b>31 200 72</b>	<b>B200 H240 T69</b> Türen sind auch spiegelbildlich montierbar <b>32 200 72</b>	je Tür in PG 1	<b>95 683</b>
	EUR	Basispreis:	Basispreis:	je Tür in PG 2	
				je Tür in PG 3	<b>95 683</b>

Dämpfungsbeschläge	
nicht einsetzbar in Kombination mit Synchronfunktion	
N°	<b>91 257 18</b>
EUR	Dämpfungsbeschläge (2er-Set) für Schwebetüren zur Soft-Abstoppung der beiden Außentüren

Dämpfungsbeschläge	
nicht einsetzbar in Kombination mit Synchronfunktion	
N°	<b>91 262 18</b>
EUR	Öffnungs- und Kollisionsdämpfung für alle 2-türigen Schränke (Breite 160 bis 200 cm); zieht die Türen in Offen-Position und dämpft die Türen untereinander

## Ausführung 2

## Marcato2.2

Höhe 240 cm

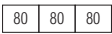
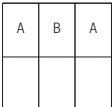

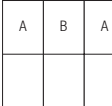


## Schwebetürenschränke mit 3 waagerechten Sprossen

Die vielfältigen Farbausführungen entnehmen Sie bitte der „Programm-Übersicht Ausführung 2“.

Rückwände in Stärke 5 mm

Preisgruppe PG 1: Dekore  
Preisgruppe PG 2: Kristallspiegel  
Preisgruppe PG 3: Gläser & Grauspiegel

## Breite 240 + 270 + 300 cm

Schwebetürenschränke		Höhe 240 cm		Aufpreise	
Nutztiefe 40 bzw. 58 cm		Tiefe 51 cm	Tiefe 69 cm	Der Preis pro Artikel ergibt sich aus Basispreis + der Addition der Aufpreise:	
  3-türig 2 Türen A li+re 1 Tür B mittig	N°	<b>B240 H240 T51</b>  <b>31 240 72</b>	<b>B240 H240 T69</b>  <b>32 240 72</b>	je Tür in PG 1 je Tür in PG 2 je Tür in PG 3	<b>95 681</b> <b>95 681</b>
EUR		Basispreis:	Basispreis:		
  3-türig 2 Türen A li+re 1 Tür B mittig	N°	<b>B270 H240 T51</b>  <b>31 270 72</b>	<b>B270 H240 T69</b>  <b>32 270 72</b>	je Tür in PG 1 je Tür in PG 2 je Tür in PG 3	<b>95 682</b> <b>95 682</b>
EUR		Basispreis:	Basispreis:		
  3-türig 2 Türen A li+re 1 Tür B mittig	N°	<b>B300 H240 T51</b>  <b>31 300 72</b>	<b>B300 H240 T69</b>  <b>32 300 72</b>	je Tür in PG 1 je Tür in PG 2 je Tür in PG 3	<b>95 683</b> <b>95 683</b>
EUR		Basispreis:	Basispreis:		

## Dämpfungsbeschläge

nicht einsetzbar in Kombination mit Synchronfunktion

## Dämpfungsbeschläge (2er-Set) für Schwebetüren

zur Soft-Abstoppung der beiden Außentüren

N°

**91 257 18**

EUR

## Dämpfungsbeschläge

nicht einsetzbar in Kombination mit Synchronfunktion

## Öffnungs-, Kollisions- und Mitteltürdämpfung für alle 3-türigen Schränke

(Breite 240 bis 300 cm); zieht die Türen in Offen-Position, dämpft die Türen untereinander und zentriert die Mitteltür beim Schließen

N°

**91 263 18**

EUR

# Ausführung 2

# Marcato2.2

Höhe 240 cm

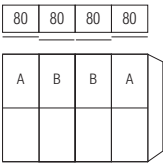
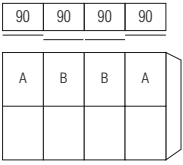
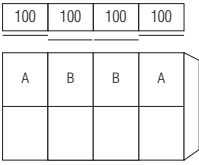
Schwebetürenschränke mit 3 waagerechten Sprossen

Die vielfältigen Farbausführungen entnehmen Sie bitte der „Programm-Übersicht Ausführung 2“.

Rückwände in Stärke 5 mm

- Preisgruppe PG 1: Dekore
- Preisgruppe PG 2: Kristallspiegel
- Preisgruppe PG 3: Gläser & Grauspiegel

## Breite 320 + 360 + 400 cm

Schwebetürenschränke	Höhe 240 cm	Aufpreise
<b>Nutztiefe 58 cm</b>  <p>4-türig 2 Türen A li+re 2 Türen B mittig</p>	nur lieferbar in Tiefe 69 cm <b>Tiefe 69 cm</b> <b>B320 H240 T69</b> <b>32 320 72</b>	<b>Der Preis pro Artikel ergibt sich aus Basispreis + der Addition der Aufpreise:</b> je Tür in PG 1 je Tür in PG 2 je Tür in PG 3 <b>95 681</b> <b>95 681</b>
 <p>4-türig 2 Türen A li+re 2 Türen B mittig</p>	<b>B360 H240 T69</b> <b>32 360 72</b>	je Tür in PG 1 je Tür in PG 2 je Tür in PG 3 <b>95 682</b> <b>95 682</b>
 <p>4-türig 2 Türen A li+re 2 Türen B mittig</p>	<b>B400 H240 T69</b> <b>32 400 72</b>	je Tür in PG 1 je Tür in PG 2 je Tür in PG 3 <b>95 683</b> <b>95 683</b>

Dämpfungsbeschläge	
nicht einsetzbar in Kombination mit Synchronfunktion	
<b>Dämpfungsbeschläge (2er-Set) für Außentüren von Schwebetürenschränken</b> zur Soft-Abstoppung der beiden Außentüren; bei allen 4-türigen Schränken (Br. 320-400 cm) auch zur Dämpfung der beiden Mitteltüren beim Schließen einsetzbar	N° <b>91 257 18</b> EUR

Dämpfungsbeschläge	
nicht einsetzbar in Kombination mit Synchronfunktion	
<b>Öffnungs- und Kollisionsdämpfung (zur Montage in der Schrankmitte) für alle 4-türigen Schränke</b> (Breite 320 bis 400 cm); zieht die Türen in Offen-Position und dämpft die Türen untereinander	N° <b>91 269 18</b> EUR

# Ausführung 2

# Marcato2.2

Höhe 240 cm

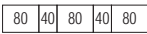




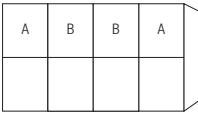
Schwebetüren-Panoramaschränke mit Synchronfunktion und 3 waagerechten Sprossen

Die vielfältigen Farbausführungen entnehmen Sie bitte der „Programm-Übersicht Ausführung 2“.

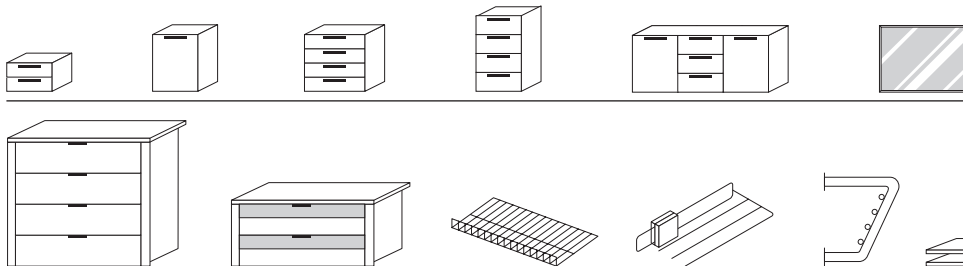
Rückwände in Stärke 5 mm

- Preisgruppe PG 1: Dekore
- Preisgruppe PG 2: Kristallspiegel
- Preisgruppe PG 3: Gläser & Grauspiegel

## Breite 320 + 360 + 400 cm (Panorama)

Schwebetüren-Panoramaschränke	Höhe 240 cm	Aufpreise
<b>mit Soft-Abstoppung*</b> <b>Nutztiefe 58 cm</b>   <p>4-türig 2 Türen A li+re 2 Türen B mittig</p>	nur lieferbar in Tiefe 69 cm <b>Tiefe 69 cm</b> <b>B320 H240 T69</b> mit Synchronbeschlag <b>32 321 72</b>	<b>Der Preis pro Artikel ergibt sich aus Basispreis + der Addition der Aufpreise:</b>  je Tür in PG 1 je Tür in PG 2 je Tür in PG 3  <b>95 681</b> <b>95 681</b>
  <p>4-türig 2 Türen A li+re 2 Türen B mittig</p>	<b>B360 H240 T69</b> mit Synchronbeschlag <b>32 361 72</b>	je Tür in PG 1 je Tür in PG 2 je Tür in PG 3  <b>95 682</b> <b>95 682</b>
  <p>4-türig 2 Türen A li+re 2 Türen B mittig</p>	<b>B400 H240 T69</b> mit Synchronbeschlag <b>32 401 72</b>	je Tür in PG 1 je Tür in PG 2 je Tür in PG 3  <b>95 683</b> <b>95 683</b>

\*Die Dämpfung beinhaltet die Soft-Abstoppung aller 4 Türen beim Öffnen und Schließen.  
Der Synchronbeschlag erfordert eine zusätzliche Bauhöhe von ca. 2 cm, d.h. Schrank-Gesamthöhe ca. 242 cm



Passende Betten, Nachtschränke, Kommoden, Spiegel usw. finden Sie in den Programmen SONYO, SONYO+, AKARO und ALEGRO2.

Praktische Zubehörteile wie Schubkasteneinsätze, Krawatten- und Hosenhalter usw. finden Sie im Programm ZUBEHÖR.



# Ausführung 2

# Marcato2.2


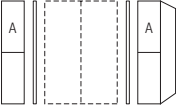

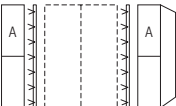
Höhe 240 cm

50er-Drehtürenschränke zum Anstellen li+re an Schwebetürenschränke - 3 waagerechte Sprossen

1. Farbe der Türen A wählen:	2. Korpusfarbe und Farbe der Verbindungsstollen wählen:
<p><b>Preisgruppe PG 1 - Dekore</b></p> <p><b>P9</b> Polarweiß  <b>P1</b> Perla  <b>S9</b> Seidengrau  <b>Y1</b> Terra  <b>L1</b> Basalt  <b>Q9</b> Jackson-Eiche-Nachbildung  <b>M1</b> Sonoma-Eiche-Nachbildung  <b>B1</b> Platin-Eiche-Nachbildung  <b>K1</b> Artisan-Eiche-Nachbildung  <b>U9</b> Riviera-Eiche-Nachbildung  <b>E9</b> Silbergrau-Eiche-Nachbildung  <b>A1</b> Macadamia-Nussbaum-Nachbildung</p> <p><b>Preisgruppe PG 2 - Kristallspiegel</b></p> <p><b>G79</b> Kristallspiegel</p> <p><b>Preisgruppe PG 3 - Gläser glänzend &amp; Grauspiegel</b></p> <p><b>G28</b> Weißglas  <b>G30</b> Perlaglas  <b>G71</b> Seidengrauglas  <b>G76</b> Terraglas  <b>G98</b> Basaltglas  <b>G57</b> Grauspiegel</p>	<p><b>P9</b> Polarweiß  <b>P1</b> Perla  <b>S9</b> Seidengrau  <b>Y1</b> Terra  <b>L1</b> Basalt  <b>Q9</b> Jackson-Eiche-Nachbildung  <b>M1</b> Sonoma-Eiche-Nachbildung  <b>B1</b> Platin-Eiche-Nachbildung  <b>K1</b> Artisan-Eiche-Nachbildung  <b>U9</b> Riviera-Eiche-Nachbildung  <b>E9</b> Silbergrau-Eiche-Nachbildung  <b>A1</b> Macadamia-Nussbaum-Nachbildung</p> <p><b>3. Korpusinnenfarbe wählen:</b></p> <p><b>Z1</b> Birke-Nachbildung  <b>X1</b> Leinenoptik Twist</p> <p><b>4. Griffleisten- und Türsprossenfarbe wählen:</b></p> <p><b>301</b> alu-matt  <b>322</b> Edelstahl  <b>324</b> schwarz</p>

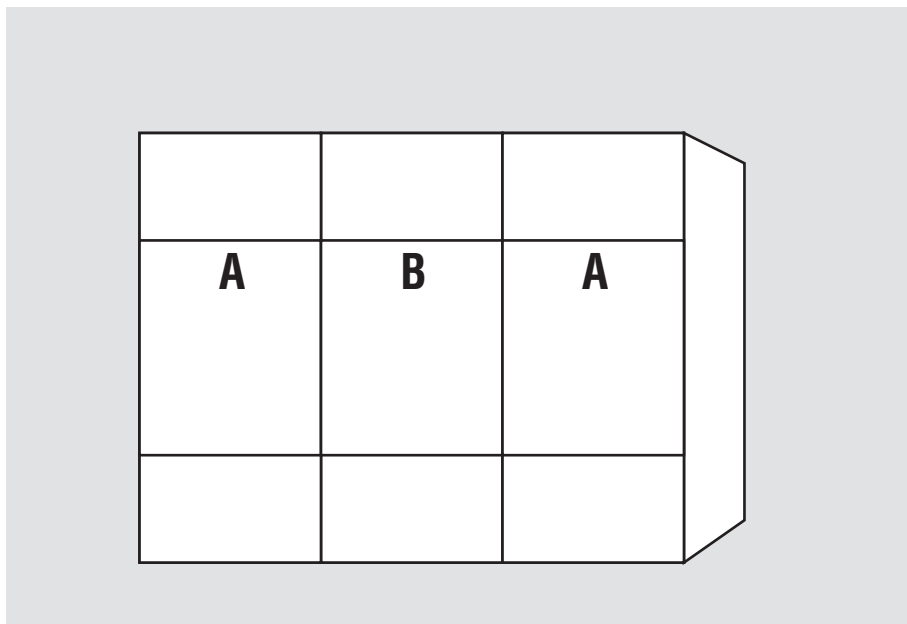
Rückwände in Stärke 5 mm


Die Drehtüren-Anstellschränke können als komplettes Set nicht maßgefertigt werden. Im Falle der Maßanfertigung müssen diese Artikel als Einzelschränke inklusive Verbindungsstollen und Tiefenausgleichsblenden 99 006 00 über furnplan geplant werden.

Drehtüren-Anstellschränke	Höhe 240 cm		Aufpreise	
<b>mit Soft-Abstopfung zum Anstellen links und rechts an Schwebetürenschränke</b> <b>Nutztiefe 58 cm</b>   Anstellschränke 2er-Set 1-türig, Breite 50 cm inkl. Verbindungsstollen <b>ohne Beleuchtung</b>	Tiefe 51 cm	nur lieferbar in Tiefe 69 cm Tiefe 69 cm	Der Preis pro Artikel ergibt sich aus Basispreis + der Addition der Aufpreise:	
	N° Basispreis: EUR		<b>B2x54 H240 T69</b> <b>72 527 02</b>	je Tür in PG 1 je Tür in PG 2 je Tür in PG 3
  Anstellschränke 2er-Set 1-türig, Breite 50 cm inkl. Verbindungsstollen <b>mit LED-Lichtband*</b>		<b>B2x54 H240 T69</b> <b>72 528 02</b>	je Tür in PG 1 je Tür in PG 2 je Tür in PG 3	<b>95 680</b> <b>95 680</b>

Dreh- und Schwebetürenschränke können **nicht unmittelbar nebeneinander** gestellt, sondern müssen konstruktiv bedingt **durch Verbindungsstollen** ohne/mit Beleuchtung **unterbrochen** werden. Bei **Einsatz der Verbindungsstollen** können die Schränke **nicht mit Profilkranz** ausgestattet werden.

\*Dimmbare LED-Beleuchtung (F; BEL118-Wessel), kaltweiß, mit nicht austauschbaren Leuchtmitteln, Aktivierung per Fernbedienung

**Schwebetürenschränke mit 4 waagerechten Sprossen****Schwebetürenschränke**Höhe: **197/223/240 cm**Tiefe: **51/69 cm**Breite: **160-400 cm****Korpussinnenfarbe Birke-Nachbildung  
bzw. Leinenoptik Twist****Rückwände in Stärke 5 mm****Innenausstattung  
je Schrankelement**Höhe 197 cm, Tiefe 51 cm:  
**1 Fachboden**Höhe 223/240 cm, Tiefe 51 cm:  
**2 Fachböden**Höhe 197 cm, Tiefe 69 cm:  
**1 Fachboden  
1 Kleiderstange**Höhe 223/240 cm, Tiefe 69 cm:  
**2 Fachböden  
1 Kleiderstange**

1.+2. Farbe der Türen A und Farbe der Türen B wählen:	3. Korpustfarbe wählen:	5. Griffleisten- und Türsprossenfarbe wählen:
<b>Preisgruppe PG 1 - Dekore</b> <b>P9</b> Polarweiß <b>P1</b> Perla <b>S9</b> Seidengrau <b>Y1</b> Terra <b>L1</b> Basalt <b>Q9</b> Jackson-Eiche-Nachbildung <b>M1</b> Sonoma-Eiche-Nachbildung <b>B1</b> Platin-Eiche-Nachbildung <b>K1</b> Artisan-Eiche-Nachbildung <b>U9</b> Riviera-Eiche-Nachbildung <b>E9</b> Silbergrau-Eiche-Nachbildung <b>A1</b> Macadamia-Nussbaum-Nachbildung	<b>P9</b> Polarweiß <b>P1</b> Perla <b>S9</b> Seidengrau <b>Y1</b> Terra <b>L1</b> Basalt <b>Q9</b> Jackson-Eiche-Nachbildung <b>M1</b> Sonoma-Eiche-Nachbildung <b>B1</b> Platin-Eiche-Nachbildung <b>K1</b> Artisan-Eiche-Nachbildung <b>U9</b> Riviera-Eiche-Nachbildung <b>E9</b> Silbergrau-Eiche-Nachbildung <b>A1</b> Macadamia-Nussbaum-Nachbildung	<b>301</b> alu-matt <b>322</b> Edelstahl <b>324</b> schwarz  <b>Griffleiste Ausführung 176</b> 
<b>Preisgruppe PG 2 - Kristallspiegel</b> <b>G79</b> Kristallspiegel  <b>Preisgruppe PG 3 - Gläser glänzend &amp; Grauspiegel</b> <b>G28</b> Weißglas <b>G30</b> Perlaglas <b>G71</b> Seidengrauglas <b>G76</b> Terraglas <b>G98</b> Basaltglas <b>G57</b> Grauspiegel	<b>4. Korpussinnenfarbe wählen:</b> <b>Z1</b> Birke-Nachbildung <b>X1</b> Leinenoptik Twist	

## Ausführung 3

## Marcato2.3

Höhe 197 cm


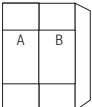

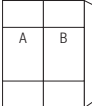

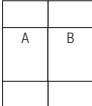
## Schwebetürenschränke mit 4 waagerechten Sprossen

Die vielfältigen Farbausführungen entnehmen Sie bitte der „Programm-Übersicht Ausführung 3“.

Rückwände in Stärke 5 mm

Preisgruppe PG 1: Dekore  
 Preisgruppe PG 2: Kristallspiegel  
 Preisgruppe PG 3: Gläser & Grauspiegel

## Breite 160 + 180 + 200 cm

Schwebetürenschränke		Höhe 197 cm		Aufpreise	
Nutztiefe 40 bzw. 58 cm		Tiefe 51 cm	Tiefe 69 cm	Der Preis pro Artikel ergibt sich aus Basispreis + der Addition der Aufpreise:	
  2-türig 1 Tür A links 1 Tür B rechts	N°	<b>B160 H197 T51</b> Türen sind auch spiegelbildlich montierbar <b>37 160 73</b>	<b>B160 H197 T69</b> Türen sind auch spiegelbildlich montierbar <b>38 160 73</b>	je Tür in PG 1 je Tür in PG 2 je Tür in PG 3	<b>95 681</b> <b>95 681</b>
EUR		Basispreis:	Basispreis:		
  2-türig 1 Tür A links 1 Tür B rechts	N°	<b>B180 H197 T51</b> Türen sind auch spiegelbildlich montierbar <b>37 180 73</b>	<b>B180 H197 T69</b> Türen sind auch spiegelbildlich montierbar <b>38 180 73</b>	je Tür in PG 1 je Tür in PG 2 je Tür in PG 3	<b>95 682</b> <b>95 682</b>
EUR		Basispreis:	Basispreis:		
  2-türig 1 Tür A links 1 Tür B rechts	N°	<b>B200 H197 T51</b> Türen sind auch spiegelbildlich montierbar <b>37 200 73</b>	<b>B200 H197 T69</b> Türen sind auch spiegelbildlich montierbar <b>38 200 73</b>	je Tür in PG 1 je Tür in PG 2 je Tür in PG 3	<b>95 683</b> <b>95 683</b>
EUR		Basispreis:	Basispreis:		

## Dämpfungsbeschläge

nicht einsetzbar in Kombination mit Synchronfunktion

## Dämpfungsbeschläge (2er-Set) für Schwebetüren

zur Soft-Abstoppung der beiden Außentüren

N°

91 257 18

EUR

## Dämpfungsbeschläge

nicht einsetzbar in Kombination mit Synchronfunktion

## Öffnungs- und Kollisionsdämpfung für alle 2-türigen Schränke

(Breite 160 bis 200 cm); zieht die Türen in Offen-Position und dämpft die Türen untereinander

N°

91 262 18

EUR

# Ausführung 3

# Marcato2.3

Höhe 197 cm

Schwebetürenschränke mit 4 waagerechten Sprossen

Die vielfältigen Farbausführungen entnehmen Sie bitte der „Programm-Übersicht Ausführung 3“.

Rückwände in Stärke 5 mm

- Preisgruppe PG 1: Dekore
- Preisgruppe PG 2: Kristallspiegel
- Preisgruppe PG 3: Gläser & Grauspiegel

## Breite 240 + 270 + 300 cm

Schwebetürenschränke		Höhe 197 cm		Aufpreise	
Nutztiefe 40 bzw. 58 cm		Tiefe 51 cm	Tiefe 69 cm	Der Preis pro Artikel ergibt sich aus Basispreis + der Addition der Aufpreise:	
<p>80 80 80</p> <p>3-türig 2 Türen A li+re 1 Tür B mittig</p>	N°	<b>B240 H197 T51</b>  <b>37 240 73</b>	<b>B240 H197 T69</b>  <b>38 240 73</b>	je Tür in PG 1 je Tür in PG 2 je Tür in PG 3	<b>95 681</b> <b>95 681</b>
EUR		Basispreis:	Basispreis:		
<p>90 90 90</p> <p>3-türig 2 Türen A li+re 1 Tür B mittig</p>	N°	<b>B270 H197 T51</b> Türen sind auch spiegelbildlich montierbar <b>37 270 73</b>	<b>B270 H197 T69</b>  <b>38 270 73</b>	je Tür in PG 1 je Tür in PG 2 je Tür in PG 3	<b>95 682</b> <b>95 682</b>
EUR		Basispreis:	Basispreis:		
<p>100 100 100</p> <p>3-türig 2 Türen A li+re 1 Tür B mittig</p>	N°	<b>B300 H197 T51</b>  <b>37 300 73</b>	<b>B300 H197 T69</b>  <b>38 300 73</b>	je Tür in PG 1 je Tür in PG 2 je Tür in PG 3	<b>95 683</b> <b>95 683</b>
EUR		Basispreis:	Basispreis:		

Dämpfungsbeschläge	
nicht einsetzbar in Kombination mit Synchronfunktion	
N°	<b>91 257 18</b>
EUR	
<b>Dämpfungsbeschläge (2er-Set) für Schwebetüren</b> zur Soft-Abstoppung der beiden Außentüren	

Dämpfungsbeschläge	
nicht einsetzbar in Kombination mit Synchronfunktion	
N°	<b>91 263 18</b>
EUR	
<b>Öffnungs-, Kollisions- und Mitteltürdämpfung für alle 3-türigen Schränke</b> (Breite 240 bis 300 cm); zieht die Türen in Offen-Position, dämpft die Türen untereinander und zentriert die Mitteltür beim Schließen	

# Ausführung 3

# Marcato2.3

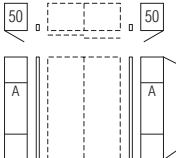
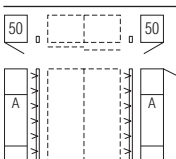
Höhe 197 cm

50er-Drehtürenschränke zum Anstellen li+re an Schwebetürenschränke - 4 waagerechte Sprossen

<b>1. Farbe der Türen A wählen:</b>	<b>2. Korpusfarbe und Farbe der Verbindungsstollen wählen:</b>
<p><b>Preisgruppe PG 1 - Dekore</b></p> <p><b>P9</b> Polarweiß  <b>P1</b> Perla  <b>S9</b> Seidengrau  <b>Y1</b> Terra  <b>L1</b> Basalt  <b>Q9</b> Jackson-Eiche-Nachbildung  <b>M1</b> Sonoma-Eiche-Nachbildung  <b>B1</b> Platin-Eiche-Nachbildung  <b>K1</b> Artisan-Eiche-Nachbildung  <b>U9</b> Riviera-Eiche-Nachbildung  <b>E9</b> Silbergrau-Eiche-Nachbildung  <b>A1</b> Macadamia-Nussbaum-Nachbildung</p> <p><b>Preisgruppe PG 2 - Kristallspiegel</b></p> <p><b>G79</b> Kristallspiegel</p> <p><b>Preisgruppe PG 3 - Gläser glänzend &amp; Grauspiegel</b></p> <p><b>G28</b> Weißglas  <b>G30</b> Perlaglas  <b>G71</b> Seidengrauglas  <b>G76</b> Terraglas  <b>G98</b> Basaltglas  <b>G57</b> Grauspiegel</p>	<p><b>P9</b> Polarweiß  <b>P1</b> Perla  <b>S9</b> Seidengrau  <b>Y1</b> Terra  <b>L1</b> Basalt  <b>Q9</b> Jackson-Eiche-Nachbildung  <b>M1</b> Sonoma-Eiche-Nachbildung  <b>B1</b> Platin-Eiche-Nachbildung  <b>K1</b> Artisan-Eiche-Nachbildung  <b>U9</b> Riviera-Eiche-Nachbildung  <b>E9</b> Silbergrau-Eiche-Nachbildung  <b>A1</b> Macadamia-Nussbaum-Nachbildung</p> <p style="background-color: #cccccc;"><b>3. Korpusinnenfarbe wählen:</b></p> <p><b>Z1</b> Birke-Nachbildung  <b>X1</b> Leinenoptik Twist</p> <p style="background-color: #cccccc;"><b>4. Griffleisten- und Türsprossenfarbe wählen:</b></p> <p><b>301</b> alu-matt  <b>322</b> Edelstahl  <b>324</b> schwarz</p>

Rückwände in Stärke 5 mm

Die Drehtüren-Anstellschränke können als komplettes Set nicht maßgefertigt werden. Im Falle der Maßenfertigung müssen diese Artikel als Einzelschränke inklusive Verbindungsstollen und Tiefenausgleichsblenden 99 006 00 über furnplan geplant werden.

Drehtüren-Anstellschränke	Höhe 197 cm		Aufpreise		
<p><b>mit Soft-Abstoppung zum Anstellen links und rechts an Schwebetürenschränke</b>  <b>Nutztiefe 58 cm</b></p>  <p>Anstellschränke                      2er-Set                      1-türig, Breite 50 cm                      inkl. Verbindungsstollen  <b>ohne Beleuchtung</b></p>	Tiefe 51 cm	nur lieferbar in Tiefe 69 cm Tiefe 69 cm	<b>Der Preis pro Artikel ergibt sich aus Basispreis + der Addition der Aufpreise:</b>		
	N°	<b>B2x54 H197 T69</b>	<b>78 527 03</b>	Basispreis:	je Tür in PG 1 je Tür in PG 2 je Tür in PG 3
EUR					
 <p>Anstellschränke                      2er-Set                      1-türig, Breite 50 cm                      inkl. Verbindungsstollen  <b>mit LED-Lichtband*</b></p>	Tiefe 51 cm	nur lieferbar in Tiefe 69 cm Tiefe 69 cm	<b>Der Preis pro Artikel ergibt sich aus Basispreis + der Addition der Aufpreise:</b>		
	N°	<b>B2x54 H197 T69</b>	<b>78 528 03</b>	Basispreis:	je Tür in PG 1 je Tür in PG 2 je Tür in PG 3
EUR					

Dreh- und Schwebetürenschränke können **nicht unmittelbar nebeneinander** gestellt, sondern müssen konstruktiv bedingt **durch Verbindungsstollen** ohne/mit Beleuchtung **unterbrochen** werden. Bei **Einsatz der Verbindungsstollen** können die Schränke **nicht mit Profilkranz** ausgestattet werden.

\*Dimmbare LED-Beleuchtung (F; BEL118-Wesse), kaltweiß, mit nicht austauschbaren Leuchtmitteln, Aktivierung per Fernbedienung

# Ausführung 3

# Marcato2.3

Höhe 223 cm

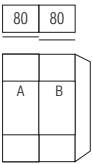
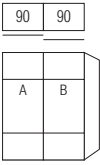
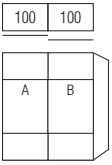
Schwebetürenschränke mit 4 waagerechten Sprossen

Die vielfältigen Farbausführungen entnehmen Sie bitte der „Programm-Übersicht Ausführung 3“.

Rückwände in Stärke 5 mm

Preisgruppe PG 1: Dekore  
 Preisgruppe PG 2: Kristallspiegel  
 Preisgruppe PG 3: Gläser & Grauspiegel

## Breite 160 + 180 + 200 cm

Schwebetürenschränke		Höhe 223 cm		Aufpreise	
Nutztiefe 40 bzw. 58 cm		Tiefe 51 cm	Tiefe 69 cm	Der Preis pro Artikel ergibt sich aus Basispreis + der Addition der Aufpreise:	
 <p>80 80</p> <p>2-türig 1 Tür A links 1 Tür B rechts</p>	N°	<b>B160 H223 T51</b> Türen sind auch spiegelbildlich montierbar <b>34 160 73</b>	<b>B160 H223 T69</b> Türen sind auch spiegelbildlich montierbar <b>35 160 73</b>	je Tür in PG 1 je Tür in PG 2 je Tür in PG 3	<b>95 681</b> <b>95 681</b>
EUR		Basispreis:	Basispreis:		
 <p>90 90</p> <p>2-türig 1 Tür A links 1 Tür B rechts</p>	N°	<b>B180 H223 T51</b> Türen sind auch spiegelbildlich montierbar <b>34 180 73</b>	<b>B180 H223 T69</b> Türen sind auch spiegelbildlich montierbar <b>35 180 73</b>	je Tür in PG 1 je Tür in PG 2 je Tür in PG 3	<b>95 682</b> <b>95 682</b>
EUR		Basispreis:	Basispreis:		
 <p>100 100</p> <p>2-türig 1 Tür A links 1 Tür B rechts</p>	N°	<b>B200 H223 T51</b> Türen sind auch spiegelbildlich montierbar <b>34 200 73</b>	<b>B200 H223 T69</b> Türen sind auch spiegelbildlich montierbar <b>35 200 73</b>	je Tür in PG 1 je Tür in PG 2 je Tür in PG 3	<b>95 683</b> <b>95 683</b>
EUR		Basispreis:	Basispreis:		

Dämpfungsbeschläge	
nicht einsetzbar in Kombination mit Synchronfunktion	
N°	<b>91 257 18</b>
EUR	
<b>Dämpfungsbeschläge (2er-Set) für Schwebetüren</b> zur Soft-Abstoppung der beiden Außentüren	

Dämpfungsbeschläge	
nicht einsetzbar in Kombination mit Synchronfunktion	
N°	<b>91 262 18</b>
EUR	
<b>Öffnungs- und Kollisionsdämpfung für alle 2-türigen Schränke</b> (Breite 160 bis 200 cm); zieht die Türen in Offen-Position und dämpft die Türen untereinander	

# Ausführung 3

# Marcato2.3

Höhe 223 cm

Schwebetürenschränke mit 4 waagerechten Sprossen

Die vielfältigen Farbausführungen entnehmen Sie bitte der „Programm-Übersicht Ausführung 3“.

Rückwände in Stärke 5 mm

- Preisgruppe PG 1: Dekore
- Preisgruppe PG 2: Kristallspiegel
- Preisgruppe PG 3: Gläser & Grauspiegel

## Breite 240 + 270 + 300 cm

Schwebetürenschränke		Höhe 223 cm		Aufpreise	
Nutztiefe 40 bzw. 58 cm		Tiefe 51 cm	Tiefe 69 cm	Der Preis pro Artikel ergibt sich aus Basispreis + der Addition der Aufpreise:	
<p>80 80 80</p> <p>3-türig 2 Türen A li+re 1 Tür B mittig</p>	N°	B240 H223 T51  34 240 73  Basispreis:	B240 H223 T69  35 240 73  Basispreis:	je Tür in PG 1 je Tür in PG 2 je Tür in PG 3	95 681 95 681
EUR					
<p>90 90 90</p> <p>3-türig 2 Türen A li+re 1 Tür B mittig</p>	N°	B270 H223 T51  34 270 73  Basispreis:	B270 H223 T69  35 270 73  Basispreis:	je Tür in PG 1 je Tür in PG 2 je Tür in PG 3	95 682 95 682
EUR					
<p>100 100 100</p> <p>3-türig 2 Türen A li+re 1 Tür B mittig</p>	N°	B300 H223 T51  34 300 73  Basispreis:	B300 H223 T69  35 300 73  Basispreis:	je Tür in PG 1 je Tür in PG 2 je Tür in PG 3	95 683 95 683
EUR					

Dämpfungsbeschläge	
nicht einsetzbar in Kombination mit Synchronfunktion	
N°	91 257 18
Dämpfungsbeschläge (2er-Set) für Schwebetüren zur Soft-Abstoppung der beiden Außentüren	
EUR	

Dämpfungsbeschläge	
nicht einsetzbar in Kombination mit Synchronfunktion	
N°	91 263 18
Öffnungs-, Kollisions- und Mitteltürdämpfung für alle 3-türigen Schränke (Breite 240 bis 300 cm); zieht die Türen in Offen-Position, dämpft die Türen untereinander und zentriert die Mitteltür beim Schließen	
EUR	

# Ausführung 3

# Marcato2.3

Höhe 223 cm

Schwebetürenschränke mit 4 waagerechten Sprossen

Die vielfältigen Farbausführungen entnehmen Sie bitte der „Programm-Übersicht Ausführung 3“.

Rückwände in Stärke 5 mm

- Preisgruppe PG 1: Dekore
- Preisgruppe PG 2: Kristallspiegel
- Preisgruppe PG 3: Gläser & Grauspiegel

## Breite 320 + 360 + 400 cm

Schwebetürenschränke		Höhe 223 cm		Aufpreise	
Nutztiefe 58 cm		Tiefe 51 cm	nur lieferbar in Tiefe 69 cm Tiefe 69 cm	Der Preis pro Artikel ergibt sich aus Basispreis + der Addition der Aufpreise:	
<p>80 80 80 80</p> <p>4-türig 2 Türen A li+re 2 Türen B mittig</p>	N°		B320 H223 T69		
			<b>35 320 73</b>		
			Basispreis:	je Tür in PG 1 je Tür in PG 2 je Tür in PG 3	<b>95 681</b> <b>95 681</b>
	EUR				
<p>90 90 90 90</p> <p>4-türig 2 Türen A li+re 2 Türen B mittig</p>	N°		B360 H223 T69		
			<b>35 360 73</b>		
			Basispreis:	je Tür in PG 1 je Tür in PG 2 je Tür in PG 3	<b>95 682</b> <b>95 682</b>
	EUR				
<p>100 100 100 100</p> <p>4-türig 2 Türen A li+re 2 Türen B mittig</p>	N°		B400 H223 T69		
			<b>35 400 73</b>		
			Basispreis:	je Tür in PG 1 je Tür in PG 2 je Tür in PG 3	<b>95 683</b> <b>95 683</b>
	EUR				

Dämpfungsbeschläge	
nicht einsetzbar in Kombination mit Synchronfunktion	
Dämpfungsbeschläge (2er-Set) für Außentüren von Schwebetürenschränken zur Soft-Abstoppung der beiden Außentüren; bei allen 4-türigen Schränken (Br. 320-400 cm) auch zur Dämpfung der beiden Mitteltüren beim Schließen einsetzbar	N° <b>91 257 18</b> EUR

Dämpfungsbeschläge	
nicht einsetzbar in Kombination mit Synchronfunktion	
Öffnungs- und Kollisionsdämpfung (zur Montage in der Schrankmitte) für alle 4-türigen Schränke (Breite 320 bis 400 cm); zieht die Türen in Offen-Position und dämpft die Türen untereinander	N° <b>91 269 18</b> EUR



# Ausführung 3

# Marcato2.3

Höhe 223 cm


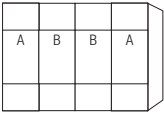

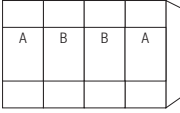

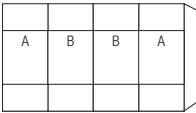
Schwebetüren-Panoramaschränke mit Synchronfunktion und 4 waagerechten Sprossen

Die vielfältigen Farbausführungen entnehmen Sie bitte der „Programm-Übersicht Ausführung 3“.

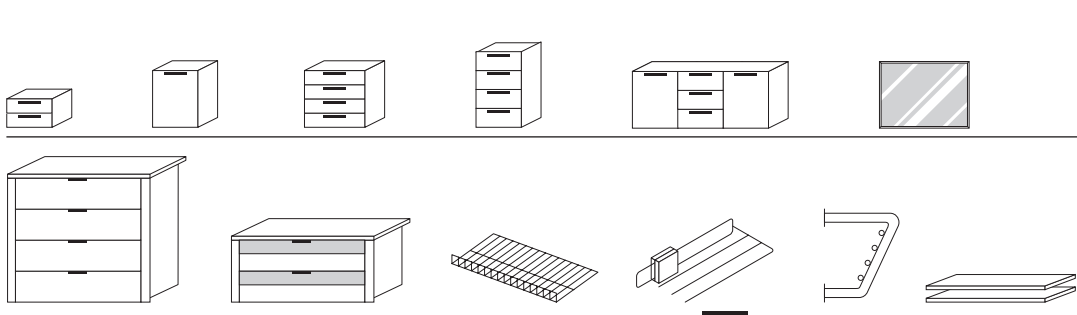
Rückwände in Stärke 5 mm

- Preisgruppe PG 1: Dekore
- Preisgruppe PG 2: Kristallspiegel
- Preisgruppe PG 3: Gläser & Grauspiegel

## Breite 320 + 360 + 400 cm (Panorama)

Schwebetüren-Panoramaschränke		Höhe 223 cm		Aufpreise	
mit Soft-Abstoppung* Nutztiefe 58 cm		Tiefe 51 cm	nur lieferbar in Tiefe 69 cm Tiefe 69 cm	Der Preis pro Artikel ergibt sich aus Basispreis + der Addition der Aufpreise:	
  4-türig 2 Türen A li+re 2 Türen B mittig	N°		<b>B320 H223 T69</b> mit Synchronbeschlag <b>35 321 73</b>	je Tür in PG 1	
EUR			Basispreis:	je Tür in PG 2	<b>95 681</b>
				je Tür in PG 3	<b>95 681</b>
  4-türig 2 Türen A li+re 2 Türen B mittig	N°		<b>B360 H223 T69</b> mit Synchronbeschlag <b>35 361 73</b>	je Tür in PG 1	
EUR			Basispreis:	je Tür in PG 2	<b>95 682</b>
				je Tür in PG 3	<b>95 682</b>
  4-türig 2 Türen A li+re 2 Türen B mittig	N°		<b>B400 H223 T69</b> mit Synchronbeschlag <b>35 401 73</b>	je Tür in PG 1	
EUR			Basispreis:	je Tür in PG 2	<b>95 683</b>
				je Tür in PG 3	<b>95 683</b>

\*Die Dämpfung beinhaltet die Soft-Abstoppung aller 4 Türen beim Öffnen und Schließen.  
 Der Synchronbeschlag erfordert eine zusätzliche Bauhöhe von ca. 2 cm, d.h. Schrank-Gesamthöhe ca. 225 cm



Passende Betten,  
 Nachtschränke, Kommoden,  
 Spiegel usw. finden Sie in den  
 Programmen SONYO, SONYO+,  
 AKARO und ALEGRO2.

Praktische Zubehörteile  
 wie Schubkasteneinsätze,  
 Krawatten- und Hosenhalter  
 usw. finden Sie im  
 Programm ZUBEHÖR.

# Ausführung 3

# Marcato2.3

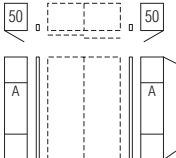
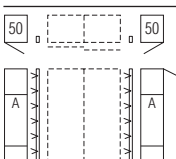
Höhe 223 cm

50er-Drehtürenschränke zum Anstellen li+re an Schwebetürenschränke - 4 waagerechte Sprossen

1. Farbe der Türen A wählen:	2. Korpusfarbe und Farbe der Verbindungsstollen wählen:
<p><b>Preisgruppe PG 1 - Dekore</b></p> <p><b>P9</b> Polarweiß  <b>P1</b> Perla  <b>S9</b> Seidengrau  <b>Y1</b> Terra  <b>L1</b> Basalt  <b>Q9</b> Jackson-Eiche-Nachbildung  <b>M1</b> Sonoma-Eiche-Nachbildung  <b>B1</b> Platin-Eiche-Nachbildung  <b>K1</b> Artisan-Eiche-Nachbildung  <b>U9</b> Riviera-Eiche-Nachbildung  <b>E9</b> Silbergrau-Eiche-Nachbildung  <b>A1</b> Macadamia-Nussbaum-Nachbildung</p> <p><b>Preisgruppe PG 2 - Kristallspiegel</b></p> <p><b>G79</b> Kristallspiegel</p> <p><b>Preisgruppe PG 3 - Gläser glänzend &amp; Grauspiegel</b></p> <p><b>G28</b> Weißglas  <b>G30</b> Perlaglas  <b>G71</b> Seidengrauglas  <b>G76</b> Terraglas  <b>G98</b> Basaltglas  <b>G57</b> Grauspiegel</p>	<p><b>P9</b> Polarweiß  <b>P1</b> Perla  <b>S9</b> Seidengrau  <b>Y1</b> Terra  <b>L1</b> Basalt  <b>Q9</b> Jackson-Eiche-Nachbildung  <b>M1</b> Sonoma-Eiche-Nachbildung  <b>B1</b> Platin-Eiche-Nachbildung  <b>K1</b> Artisan-Eiche-Nachbildung  <b>U9</b> Riviera-Eiche-Nachbildung  <b>E9</b> Silbergrau-Eiche-Nachbildung  <b>A1</b> Macadamia-Nussbaum-Nachbildung</p> <p style="background-color: #cccccc;"><b>3. Korpusinnenfarbe wählen:</b></p> <p><b>Z1</b> Birke-Nachbildung  <b>X1</b> Leinenoptik Twist</p> <p style="background-color: #cccccc;"><b>4. Griffleisten- und Türsprossenfarbe wählen:</b></p> <p><b>301</b> alu-matt  <b>322</b> Edelstahl  <b>324</b> schwarz</p>

Rückwände in Stärke 5 mm

Die Drehtüren-Anstellschränke können als komplettes Set nicht maßgefertigt werden. Im Falle der Maßanfertigung müssen diese Artikel als Einzelschränke inklusive Verbindungsstollen und Tiefenausgleichsblenden 99 006 00 über furnplan geplant werden.

Drehtüren-Anstellschränke	Höhe 223 cm		Aufpreise	
<p>mit <b>Soft-Abstopfung</b> zum Anstellen links und rechts an Schwebetürenschränke                      Nutztiefe 58 cm</p>  <p>Anstellschränke 2er-Set                      1-türig, Breite 50 cm                      inkl. Verbindungsstollen  <b>ohne Beleuchtung</b></p>	Tiefe 51 cm	nur lieferbar in Tiefe 69 cm Tiefe 69 cm	Der Preis pro Artikel ergibt sich aus Basispreis + der Addition der Aufpreise:	
	N°		<b>B2x54 H223 T69</b>  <b>75 527 03</b>	Basispreis:
EUR				
 <p>Anstellschränke 2er-Set                      1-türig, Breite 50 cm                      inkl. Verbindungsstollen  <b>mit LED-Lichtband*</b></p>	Tiefe 51 cm	nur lieferbar in Tiefe 69 cm Tiefe 69 cm	Der Preis pro Artikel ergibt sich aus Basispreis + der Addition der Aufpreise:	
	N°		<b>B2x54 H223 T69</b>  <b>75 528 03</b>	Basispreis:
EUR				

Dreh- und Schwebetürenschränke können **nicht unmittelbar nebeneinander** gestellt, sondern müssen konstruktiv bedingt **durch Verbindungsstollen** ohne/mit Beleuchtung **unterbrochen** werden. Bei **Einsatz der Verbindungsstollen** können die Schränke **nicht mit Profilkranz** ausgestattet werden.

\*Dimmbare LED-Beleuchtung (F; BEL118-Wessel), kaltweiß, mit nicht austauschbaren Leuchtmitteln, Aktivierung per Fernbedienung

# Ausführung 3

# Marcato2.3

Höhe 240 cm

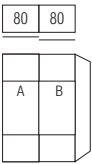
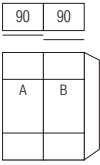
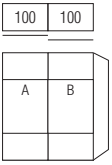
Schwebetürenschränke mit 4 waagerechten Sprossen

Die vielfältigen Farbausführungen entnehmen Sie bitte der „Programm-Übersicht Ausführung 3“.

Rückwände in Stärke 5 mm

- Preisgruppe PG 1: Dekore
- Preisgruppe PG 2: Kristallspiegel
- Preisgruppe PG 3: Gläser & Grauspiegel

## Breite 160 + 180 + 200 cm

Schwebetürenschränke		Höhe 240 cm		Aufpreise	
Nutztiefe 40 bzw. 58 cm		Tiefe 51 cm	Tiefe 69 cm	Der Preis pro Artikel ergibt sich aus Basispreis + der Addition der Aufpreise:	
 <p>80 80</p> <p>2-türig 1 Tür A links 1 Tür B rechts</p>	N°	<b>B160 H240 T51</b> Türen sind auch spiegelbildlich montierbar	<b>B160 H240 T69</b>	je Tür in PG 1 je Tür in PG 2 je Tür in PG 3	<b>95 681</b>
		<b>31 160 73</b>	<b>32 160 73</b>		
EUR		Basispreis:	Basispreis:		<b>95 681</b>
 <p>90 90</p> <p>2-türig 1 Tür A links 1 Tür B rechts</p>	N°	<b>B180 H240 T51</b> Türen sind auch spiegelbildlich montierbar	<b>B180 H240 T69</b>	je Tür in PG 1 je Tür in PG 2 je Tür in PG 3	<b>95 682</b>
		<b>31 180 73</b>	<b>32 180 73</b>		
EUR		Basispreis:	Basispreis:		<b>95 682</b>
 <p>100 100</p> <p>2-türig 1 Tür A links 1 Tür B rechts</p>	N°	<b>B200 H240 T51</b> Türen sind auch spiegelbildlich montierbar	<b>B200 H240 T69</b>	je Tür in PG 1 je Tür in PG 2 je Tür in PG 3	<b>95 683</b>
		<b>31 200 73</b>	<b>32 200 73</b>		
EUR		Basispreis:	Basispreis:		<b>95 683</b>

Dämpfungsbeschläge	
nicht einsetzbar in Kombination mit Synchronfunktion	
N°	<b>91 257 18</b>
EUR	
<b>Dämpfungsbeschläge (2er-Set) für Schwebetüren</b> zur Soft-Abstoppung der beiden Außentüren	

Dämpfungsbeschläge	
nicht einsetzbar in Kombination mit Synchronfunktion	
N°	<b>91 262 18</b>
EUR	
<b>Öffnungs- und Kollisionsdämpfung für alle 2-türigen Schränke</b> (Breite 160 bis 200 cm); zieht die Türen in Offen-Position und dämpft die Türen untereinander	

# Ausführung 3

# Marcato2.3

Höhe 240 cm

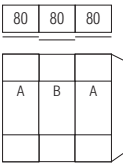
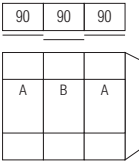
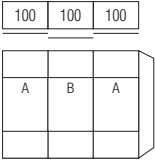
Schwebetürenschränke mit 4 waagerechten Sprossen

Die vielfältigen Farbausführungen entnehmen Sie bitte der „Programm-Übersicht Ausführung 3“.

Rückwände in Stärke 5 mm

- Preisgruppe PG 1: Dekore
- Preisgruppe PG 2: Kristallspiegel
- Preisgruppe PG 3: Gläser & Grauspiegel

## Breite 240 + 270 + 300 cm

Schwebetürenschränke		Höhe 240 cm		Aufpreise	
Nutztiefe 40 bzw. 58 cm		Tiefe 51 cm	Tiefe 69 cm	Der Preis pro Artikel ergibt sich aus Basispreis + der Addition der Aufpreise:	
 <p>3-türig 2 Türen A li+re 1 Tür B mittig</p>	N°	<b>B240 H240 T51</b>  <b>31 240 73</b>	<b>B240 H240 T69</b>  <b>32 240 73</b>		
	EUR	Basispreis:	Basispreis:		
 <p>3-türig 2 Türen A li+re 1 Tür B mittig</p>	N°	<b>B270 H240 T51</b>  <b>31 270 73</b>	<b>B270 H240 T69</b>  <b>32 270 73</b>		
	EUR	Basispreis:	Basispreis:		
 <p>3-türig 2 Türen A li+re 1 Tür B mittig</p>	N°	<b>B300 H240 T51</b>  <b>31 300 73</b>	<b>B300 H240 T69</b>  <b>32 300 73</b>		
	EUR	Basispreis:	Basispreis:		

Dämpfungsbeschläge	
nicht einsetzbar in Kombination mit Synchronfunktion	
N°	<b>91 257 18</b>
EUR	<b>Dämpfungsbeschläge (2er-Set) für Schwebetüren</b> zur Soft-Abstoppung der beiden Außentüren

Dämpfungsbeschläge	
nicht einsetzbar in Kombination mit Synchronfunktion	
N°	<b>91 263 18</b>
EUR	<b>Öffnungs-, Kollisions- und Mitteltürdämpfung für alle 3-türigen Schränke</b> (Breite 240 bis 300 cm); zieht die Türen in Offen-Position, dämpft die Türen untereinander und zentriert die Mitteltür beim Schließen

## Ausführung 3

## Marcato2.3

Höhe 240 cm

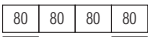
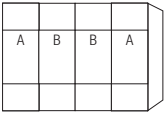
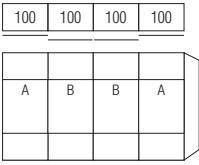
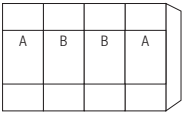
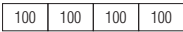
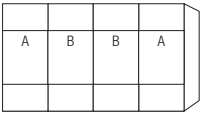
Schwebetürenschränke mit 4 waagerechten Sprossen

Die vielfältigen Farbausführungen entnehmen Sie bitte der „Programm-Übersicht Ausführung 3“.

Rückwände in Stärke 5 mm

Preisgruppe PG 1: Dekore  
 Preisgruppe PG 2: Kristallspiegel  
 Preisgruppe PG 3: Gläser & Grauspiegel

## Breite 320 + 360 + 400 cm

Schwebetürenschränke	Höhe 240 cm	Aufpreise
<b>Nutztiefe 58 cm</b>	nur lieferbar in Tiefe 69 cm <b>Tiefe 69 cm</b>	<b>Der Preis pro Artikel ergibt sich aus Basispreis + der Addition der Aufpreise:</b>
  4-türig 2 Türen A li+re 2 Türen B mittig	<b>B320 H240 T69</b>  <b>32 320 73</b>	je Tür in PG 1 je Tür in PG 2 je Tür in PG 3  <b>95 681</b> <b>95 681</b>
EUR		
  4-türig 2 Türen A li+re 2 Türen B mittig	<b>B360 H240 T69</b>  <b>32 360 73</b>	je Tür in PG 1 je Tür in PG 2 je Tür in PG 3  <b>95 682</b> <b>95 682</b>
EUR		
  4-türig 2 Türen A li+re 2 Türen B mittig	<b>B400 H240 T69</b>  <b>32 400 73</b>	je Tür in PG 1 je Tür in PG 2 je Tür in PG 3  <b>95 683</b> <b>95 683</b>
EUR		

## Dämpfungsbeschläge

nicht einsetzbar in Kombination mit Synchronfunktion

**Dämpfungsbeschläge (2er-Set) für Außentüren von Schwebetürenschränken**  
 zur Soft-Abstoppung der beiden Außentüren; bei allen 4-türigen Schränken (Br. 320-400 cm) auch zur Dämpfung der beiden Mitteltüren beim Schließen einsetzbar

N°

91 257 18

EUR

## Dämpfungsbeschläge

nicht einsetzbar in Kombination mit Synchronfunktion

**Öffnungs- und Kollisionsdämpfung (zur Montage in der Schrankmitte) für alle 4-türigen Schränke**  
 (Breite 320 bis 400 cm); zieht die Türen in Offen-Position und dämpft die Türen untereinander

N°

91 269 18

EUR

# Ausführung 3

# Marcato2.3

Höhe 240 cm


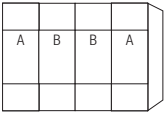

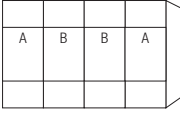

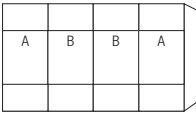
Schwebetüren-Panoramaschränke mit Synchronfunktion und 4 waagerechten Sprossen

Die vielfältigen Farbausführungen entnehmen Sie bitte der „Programm-Übersicht Ausführung 3“.

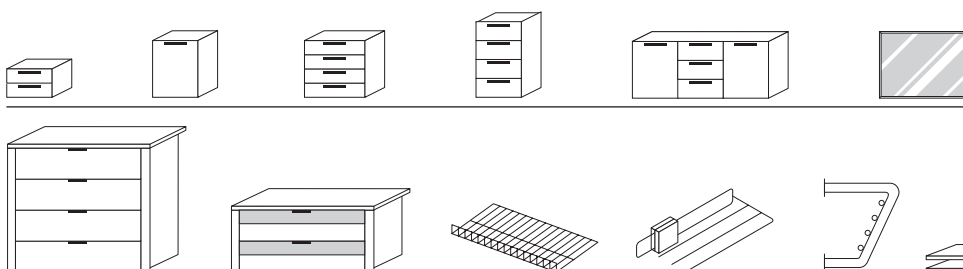
Rückwände in Stärke 5 mm

Preisgruppe PG 1: Dekore  
 Preisgruppe PG 2: Kristallspiegel  
 Preisgruppe PG 3: Gläser & Grauspiegel

## Breite 320 + 360 + 400 cm (Panorama)

Schwebetüren-Panoramaschränke	Höhe 240 cm	Aufpreise
<b>mit Soft-Abstoppung*</b> <b>Nutztiefe 58 cm</b>   4-türig 2 Türen A li+re 2 Türen B mittig	nur lieferbar in Tiefe 69 cm <b>Tiefe 69 cm</b> <b>B320 H240 T69</b> mit Synchronbeschlag <b>32 321 73</b>	Der Preis pro Artikel ergibt sich aus Basispreis + der Addition der Aufpreise: je Tür in PG 1 je Tür in PG 2 je Tür in PG 3 <b>95 681</b> <b>95 681</b>
  4-türig 2 Türen A li+re 2 Türen B mittig	<b>B360 H240 T69</b> mit Synchronbeschlag <b>32 361 73</b>	je Tür in PG 1 je Tür in PG 2 je Tür in PG 3 <b>95 682</b> <b>95 682</b>
  4-türig 2 Türen A li+re 2 Türen B mittig	<b>B400 H240 T69</b> mit Synchronbeschlag <b>32 401 73</b>	je Tür in PG 1 je Tür in PG 2 je Tür in PG 3 <b>95 683</b> <b>95 683</b>

\*Die Dämpfung beinhaltet die Soft-Abstoppung aller 4 Türen beim Öffnen und Schließen.  
 Der Synchronbeschlag erfordert eine zusätzliche Bauhöhe von ca. 2 cm, d.h. Schrank-Gesamthöhe ca. 242 cm



Passende Betten,  
 Nachtschränke, Kommoden,  
 Spiegel usw. finden Sie in den  
 Programmen SONYO, SONYO+,  
 AKARO und ALEGRO2.

Praktische Zubehörteile  
 wie Schubkasteneinsätze,  
 Krawatten- und Hosenhalter  
 usw. finden Sie im  
 Programm ZUBEHÖR.

# Marcato2.3

## Ausführung 3

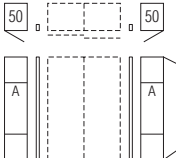
Höhe 240 cm

50er-Drehtürenschränke zum Anstellen li+re an Schwebetürenschränke - 4 waagerechte Sprossen

1. Farbe der Türen A wählen:	2. Korpusfarbe und Farbe der Verbindungsstollen wählen:
<p><b>Preisgruppe PG 1 - Dekore</b></p> <p><b>P9</b> Polarweiß  <b>P1</b> Perla  <b>S9</b> Seidengrau  <b>Y1</b> Terra  <b>L1</b> Basalt  <b>Q9</b> Jackson-Eiche-Nachbildung  <b>M1</b> Sonoma-Eiche-Nachbildung  <b>B1</b> Platin-Eiche-Nachbildung  <b>K1</b> Artisan-Eiche-Nachbildung  <b>U9</b> Riviera-Eiche-Nachbildung  <b>E9</b> Silbergrau-Eiche-Nachbildung  <b>A1</b> Macadamia-Nussbaum-Nachbildung</p> <p><b>Preisgruppe PG 2 - Kristallspiegel</b></p> <p><b>G79</b> Kristallspiegel</p> <p><b>Preisgruppe PG 3 - Gläser glänzend &amp; Grauspiegel</b></p> <p><b>G28</b> Weißglas  <b>G30</b> Perlaglas  <b>G71</b> Seidengrauglas  <b>G76</b> Terraglas  <b>G98</b> Basaltglas  <b>G57</b> Grauspiegel</p>	<p><b>P9</b> Polarweiß  <b>P1</b> Perla  <b>S9</b> Seidengrau  <b>Y1</b> Terra  <b>L1</b> Basalt  <b>Q9</b> Jackson-Eiche-Nachbildung  <b>M1</b> Sonoma-Eiche-Nachbildung  <b>B1</b> Platin-Eiche-Nachbildung  <b>K1</b> Artisan-Eiche-Nachbildung  <b>U9</b> Riviera-Eiche-Nachbildung  <b>E9</b> Silbergrau-Eiche-Nachbildung  <b>A1</b> Macadamia-Nussbaum-Nachbildung</p> <p><b>3. Korpusinnenfarbe wählen:</b></p> <p><b>Z1</b> Birke-Nachbildung  <b>X1</b> Leinenoptik Twist</p> <p><b>4. Griffleisten- und Türsprossenfarbe wählen:</b></p> <p><b>301</b> alu-matt  <b>322</b> Edelstahl  <b>324</b> schwarz</p>

Rückwände in Stärke 5 mm

Die Drehtüren-Anstellschränke können als komplettes Set nicht maßgefertigt werden. Im Falle der Maßanfertigung müssen diese Artikel als Einzelschränke inklusive Verbindungsstollen und Tiefenausgleichsblenden 99 006 00 über furnplan geplant werden.

Drehtüren-Anstellschränke	Höhe 240 cm		Aufpreise	
<b>mit Soft-Abstoppung zum Anstellen links und rechts an Schwebetürenschränke</b> <b>Nutztiefe 58 cm</b>  Anstellschränke 2er-Set 1-türig, Breite 50 cm inkl. Verbindungsstollen <b>ohne Beleuchtung</b>	Tiefe 51 cm	nur lieferbar in Tiefe 69 cm Tiefe 69 cm	Der Preis pro Artikel ergibt sich aus Basispreis + der Addition der Aufpreise:	
	N° Basispreis: EUR		<b>B2x54 H240 T69</b> <b>72 527 03</b>	je Tür in PG 1 je Tür in PG 2 je Tür in PG 3
<b>mit LED-Lichtband*</b> Anstellschränke 2er-Set 1-türig, Breite 50 cm inkl. Verbindungsstollen <b>mit LED-Lichtband*</b>		<b>B2x54 H240 T69</b> <b>72 528 03</b>	je Tür in PG 1 je Tür in PG 2 je Tür in PG 3	<b>95 680</b> <b>95 680</b>

Dreh- und Schwebetürenschränke können **nicht unmittelbar nebeneinander** gestellt, sondern müssen konstruktiv bedingt **durch Verbindungsstollen** ohne/mit Beleuchtung **unterbrochen** werden. Bei **Einsatz der Verbindungsstollen** können die Schränke **nicht mit Profilkranz** ausgestattet werden.

\*Dimmbare LED-Beleuchtung (F; BEL118-Wessel), kaltweiß, mit nicht austauschbaren Leuchtmitteln, Aktivierung per Fernbedienung

### Ausführung 5

#### Schwebetürenschränke mit 5 waagerechten Sprossen

**Schwebetürenschränke**

Höhe: 197/223/240 cm

Tiefe: 51/69 cm

Breite: 160-400 cm

**Korpusinnenfarbe Birke-Nachbildung  
bzw. Leinenoptik Twist**

**Rückwände in Stärke 5 mm**

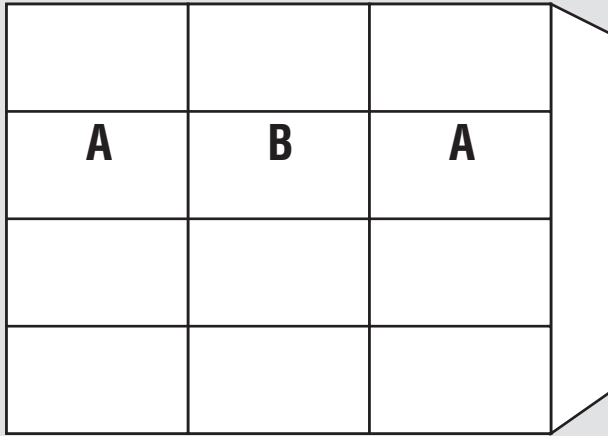
**Innenausstattung  
je Schrankelement**


Höhe 197 cm, Tiefe 51 cm:  
1 Fachboden

Höhe 223/240 cm, Tiefe 51 cm:  
2 Fachböden

Höhe 197 cm, Tiefe 69 cm:  
1 Fachboden  
1 Kleiderstange

Höhe 223/240 cm, Tiefe 69 cm:  
2 Fachböden  
1 Kleiderstange



1.+2. Farbe der Türen A und Farbe der Türen B wählen:	3. Korpusfarbe wählen:	5. Griffleisten- und Türsprossenfarbe wählen:
<p><b>Preisgruppe PG 1 - Dekore</b></p> <p><b>P9</b> Polarweiß  <b>P1</b> Perla  <b>S9</b> Seidengrau  <b>Y1</b> Terra  <b>L1</b> Basalt  <b>Q9</b> Jackson-Eiche-Nachbildung  <b>M1</b> Sonoma-Eiche-Nachbildung  <b>B1</b> Platin-Eiche-Nachbildung  <b>K1</b> Artisan-Eiche-Nachbildung  <b>U9</b> Riviera-Eiche-Nachbildung  <b>E9</b> Silbergrau-Eiche-Nachbildung  <b>A1</b> Macadamia-Nussbaum-Nachbildung</p>	<p><b>P9</b> Polarweiß  <b>P1</b> Perla  <b>S9</b> Seidengrau  <b>Y1</b> Terra  <b>L1</b> Basalt  <b>Q9</b> Jackson-Eiche-Nachbildung  <b>M1</b> Sonoma-Eiche-Nachbildung  <b>B1</b> Platin-Eiche-Nachbildung  <b>K1</b> Artisan-Eiche-Nachbildung  <b>U9</b> Riviera-Eiche-Nachbildung  <b>E9</b> Silbergrau-Eiche-Nachbildung  <b>A1</b> Macadamia-Nussbaum-Nachbildung</p>	<p><b>301</b> alu-matt  <b>322</b> Edelstahl  <b>324</b> schwarz</p>
<p><b>Preisgruppe PG 2 - Kristallspiegel</b></p> <p><b>G79</b> Kristallspiegel</p> <p><b>Preisgruppe PG 3 - Gläser glänzend &amp; Grauspiegel</b></p> <p><b>G28</b> Weißglas  <b>G30</b> Perlaglas  <b>G71</b> Seidengrauglas  <b>G76</b> Terraglas  <b>G98</b> Basaltglas  <b>G57</b> Grauspiegel</p>	<p><b>Korpusinnenfarbe wählen:</b></p> <p><b>Z1</b> Birke-Nachbildung  <b>X1</b> Leinenoptik Twist</p>	<p><b>Griffleiste Ausführung 176</b></p> 



## Ausführung 5

## Marcato2.5

Höhe 197 cm


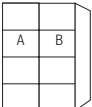

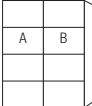

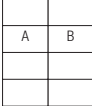
Schwebetürenschränke mit 5 waagerechten Sprossen

Die vielfältigen Farbausführungen entnehmen Sie bitte der „Programm-Übersicht Ausführung 5“.

Rückwände in Stärke 5 mm

Preisgruppe PG 1: Dekore  
 Preisgruppe PG 2: Kristallspiegel  
 Preisgruppe PG 3: Gläser & Grauspiegel

## Breite 160 + 180 + 200 cm

Schwebetürenschränke		Höhe 197 cm		Aufpreise	
Nutztiefe 40 bzw. 58 cm		Tiefe 51 cm	Tiefe 69 cm	Der Preis pro Artikel ergibt sich aus Basispreis + der Addition der Aufpreise:	
  2-türig 1 Tür A links 1 Tür B rechts	N°	<b>B160 H197 T51</b> Türen sind auch spiegelbildlich montierbar <b>37 160 75</b>	<b>B160 H197 T69</b> Türen sind auch spiegelbildlich montierbar <b>38 160 75</b>	je Tür in PG 1 je Tür in PG 2 je Tür in PG 3	<b>95 681</b> <b>95 681</b>
EUR		Basispreis:	Basispreis:		
  2-türig 1 Tür A links 1 Tür B rechts	N°	<b>B180 H197 T51</b> Türen sind auch spiegelbildlich montierbar <b>37 180 75</b>	<b>B180 H197 T69</b> Türen sind auch spiegelbildlich montierbar <b>38 180 75</b>	je Tür in PG 1 je Tür in PG 2 je Tür in PG 3	<b>95 682</b> <b>95 682</b>
EUR		Basispreis:	Basispreis:		
  2-türig 1 Tür A links 1 Tür B rechts	N°	<b>B200 H197 T51</b> Türen sind auch spiegelbildlich montierbar <b>37 200 75</b>	<b>B200 H197 T69</b> Türen sind auch spiegelbildlich montierbar <b>38 200 75</b>	je Tür in PG 1 je Tür in PG 2 je Tür in PG 3	<b>95 683</b> <b>95 683</b>
EUR		Basispreis:	Basispreis:		

## Dämpfungsbeschläge

nicht einsetzbar in Kombination mit Synchronfunktion

## Dämpfungsbeschläge (2er-Set) für Schwebetüren

zur Soft-Abstoppung der beiden Außentüren

N°

91 257 18

EUR

## Dämpfungsbeschläge

nicht einsetzbar in Kombination mit Synchronfunktion

## Öffnungs- und Kollisionsdämpfung für alle 2-türigen Schränke

(Breite 160 bis 200 cm); zieht die Türen in Offen-Position und dämpft die Türen untereinander

N°

91 262 18

EUR

# Ausführung 5

# Marcato2.5

Höhe 197 cm

Schwebetürenschränke mit 5 waagerechten Sprossen

Die vielfältigen Farbausführungen entnehmen Sie bitte der „Programm-Übersicht Ausführung 5“.

Rückwände in Stärke 5 mm

- Preisgruppe PG 1: Dekore
- Preisgruppe PG 2: Kristallspiegel
- Preisgruppe PG 3: Gläser & Grauspiegel

## Breite 240 + 270 + 300 cm

Schwebetürenschränke		Höhe 197 cm		Aufpreise	
Nutztiefe 40 bzw. 58 cm		Tiefe 51 cm	Tiefe 69 cm	Der Preis pro Artikel ergibt sich aus Basispreis + der Addition der Aufpreise:	
<p>80 80 80</p> <p>3-türig 2 Türen A li+re 1 Tür B mittig</p>	N°	B240 H197 T51 <b>37 240 75</b>	B240 H197 T69 <b>38 240 75</b>	je Tür in PG 1 je Tür in PG 2 je Tür in PG 3	<b>95 681</b> <b>95 681</b>
EUR		Basispreis:	Basispreis:		
<p>90 90 90</p> <p>3-türig 2 Türen A li+re 1 Tür B mittig</p>	N°	B270 H197 T51 Türen sind auch spiegelbildlich montierbar <b>37 270 75</b>	B270 H197 T69 <b>38 270 75</b>	je Tür in PG 1 je Tür in PG 2 je Tür in PG 3	<b>95 682</b> <b>95 682</b>
EUR		Basispreis:	Basispreis:		
<p>100 100 100</p> <p>3-türig 2 Türen A li+re 1 Tür B mittig</p>	N°	B300 H197 T51 <b>37 300 75</b>	B300 H197 T69 <b>38 300 75</b>	je Tür in PG 1 je Tür in PG 2 je Tür in PG 3	<b>95 683</b> <b>95 683</b>
EUR		Basispreis:	Basispreis:		

Dämpfungsbeschläge	
nicht einsetzbar in Kombination mit Synchronfunktion	
Dämpfungsbeschläge (2er-Set) für Schwebetüren zur Soft-Abstoppung der beiden Außentüren	N° <b>91 257 18</b> EUR

Dämpfungsbeschläge	
nicht einsetzbar in Kombination mit Synchronfunktion	
Öffnungs-, Kollisions- und Mitteltürdämpfung für alle 3-türigen Schränke (Breite 240 bis 300 cm); zieht die Türen in Offen-Position, dämpft die Türen untereinander und zentriert die Mitteltür beim Schließen	N° <b>91 263 18</b> EUR

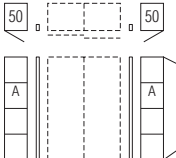
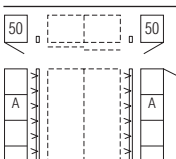
# Marcato2.5

## Ausführung 5

Höhe 197 cm

50er-Drehtürenschränke zum Anstellen li+re an Schwebetürenschränke - 5 waagerechte Sprossen

<p><b>1. Farbe der Türen A wählen:</b></p> <p><b>Preisgruppe PG 1 - Dekore</b>  <b>P9</b> Polarweiß  <b>P1</b> Perla  <b>S9</b> Seidengrau  <b>Y1</b> Terra  <b>L1</b> Basalt  <b>Q9</b> Jackson-Eiche-Nachbildung  <b>M1</b> Sonoma-Eiche-Nachbildung  <b>B1</b> Platin-Eiche-Nachbildung  <b>K1</b> Artisan-Eiche-Nachbildung  <b>U9</b> Riviera-Eiche-Nachbildung  <b>E9</b> Silbergrau-Eiche-Nachbildung  <b>A1</b> Macadamia-Nussbaum-Nachbildung</p> <p><b>Preisgruppe PG 2 - Kristallspiegel</b>  <b>G79</b> Kristallspiegel</p> <p><b>Preisgruppe PG 3 - Gläser glänzend &amp; Grauspiegel</b>  <b>G28</b> Weißglas  <b>G30</b> Perlaglas  <b>G71</b> Seidengrauglas  <b>G76</b> Terraglas  <b>G98</b> Basaltglas  <b>G57</b> Grauspiegel</p>	<p><b>2. Korpusfarbe und Farbe der Verbindungsstollen wählen:</b></p> <p><b>P9</b> Polarweiß  <b>P1</b> Perla  <b>S9</b> Seidengrau  <b>Y1</b> Terra  <b>L1</b> Basalt  <b>Q9</b> Jackson-Eiche-Nachbildung  <b>M1</b> Sonoma-Eiche-Nachbildung  <b>B1</b> Platin-Eiche-Nachbildung  <b>K1</b> Artisan-Eiche-Nachbildung  <b>U9</b> Riviera-Eiche-Nachbildung  <b>E9</b> Silbergrau-Eiche-Nachbildung  <b>A1</b> Macadamia-Nussbaum-Nachbildung</p> <p><b>3. Korpusinnenfarbe wählen:</b></p> <p><b>Z1</b> Birke-Nachbildung  <b>X1</b> Leinenoptik Twist</p> <p><b>4. Griffleisten- und Türsprossenfarbe wählen:</b></p> <p><b>301</b> alu-matt  <b>322</b> Edelstahl  <b>324</b> schwarz</p>	<p>Rückwände in Stärke 5 mm</p> <p>Die Drehtüren-Anstellschränke können als komplettes Set <u>nicht</u> maßgefertigt werden. Im Falle der Maßanfertigung müssen diese Artikel als Einzelschränke inklusive Verbindungsstollen und Tiefenausgleichsblenden 99 006 00 über furnplan geplant werden.</p>
---	--	---

Drehtüren-Anstellschränke	Höhe 197 cm		Aufpreise	
<p><b>mit Soft-Abstopfung zum Anstellen links und rechts an Schwebetürenschränke</b>  <b>Nutztiefe 58 cm</b></p>  <p>Anstellschränke                  2er-Set                  1-türig, Breite 50 cm                  inkl. Verbindungsstollen  <b>ohne Beleuchtung</b></p>	Tiefe 51 cm	nur lieferbar in Tiefe 69 cm Tiefe 69 cm	<b>Der Preis pro Artikel ergibt sich aus Basispreis + der Addition der Aufpreise:</b>	
	N°	B2x54 H197 T69	78 527 05	Basispreis:
EUR				
 <p>Anstellschränke                  2er-Set                  1-türig, Breite 50 cm                  inkl. Verbindungsstollen  <b>mit LED-Lichtband*</b></p>	Tiefe 51 cm	nur lieferbar in Tiefe 69 cm Tiefe 69 cm	<b>Der Preis pro Artikel ergibt sich aus Basispreis + der Addition der Aufpreise:</b>	
	N°	B2x54 H197 T69	78 528 05	Basispreis:
EUR				

Dreh- und Schwebetürenschränke können **nicht unmittelbar nebeneinander** gestellt, sondern müssen konstruktiv bedingt **durch Verbindungsstollen** ohne/mit Beleuchtung **unterbrochen** werden. Bei **Einsatz der Verbindungsstollen** können die Schränke **nicht mit Profilkranz** ausgestattet werden.

\*Dimmbare LED-Beleuchtung (F; BEL118-Wesse), kaltweiß, mit nicht austauschbaren Leuchtmitteln, Aktivierung per Fernbedienung

# Ausführung 5

# Marcato2.5

Höhe 223 cm

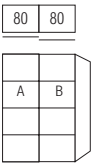
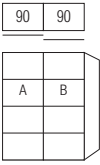
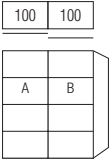
Schwebetürenschränke mit 5 waagerechten Sprossen

Die vielfältigen Farbausführungen entnehmen Sie bitte der „Programm-Übersicht Ausführung 5“.

Rückwände in Stärke 5 mm

- Preisgruppe PG 1: Dekore
- Preisgruppe PG 2: Kristallspiegel
- Preisgruppe PG 3: Gläser & Grauspiegel

## Breite 160 + 180 + 200 cm

Schwebetürenschränke		Höhe 223 cm		Aufpreise	
Nutztiefe 40 bzw. 58 cm		Tiefe 51 cm	Tiefe 69 cm	Der Preis pro Artikel ergibt sich aus Basispreis + der Addition der Aufpreise:	
 <p>80 80</p> <p>2-türig 1 Tür A links 1 Tür B rechts</p>	N°	<b>B160 H223 T51</b> Türen sind auch spiegelbildlich montierbar <b>34 160 75</b>	<b>B160 H223 T69</b> Türen sind auch spiegelbildlich montierbar <b>35 160 75</b>	je Tür in PG 1	<b>95 681</b> <b>95 681</b>
	EUR	Basispreis:	Basispreis:	je Tür in PG 2 je Tür in PG 3	
 <p>90 90</p> <p>2-türig 1 Tür A links 1 Tür B rechts</p>	N°	<b>B180 H223 T51</b> Türen sind auch spiegelbildlich montierbar <b>34 180 75</b>	<b>B180 H223 T69</b> Türen sind auch spiegelbildlich montierbar <b>35 180 75</b>	je Tür in PG 1	<b>95 682</b> <b>95 682</b>
	EUR	Basispreis:	Basispreis:	je Tür in PG 2 je Tür in PG 3	
 <p>100 100</p> <p>2-türig 1 Tür A links 1 Tür B rechts</p>	N°	<b>B200 H223 T51</b> Türen sind auch spiegelbildlich montierbar <b>34 200 75</b>	<b>B200 H223 T69</b> Türen sind auch spiegelbildlich montierbar <b>35 200 75</b>	je Tür in PG 1	<b>95 683</b> <b>95 683</b>
	EUR	Basispreis:	Basispreis:	je Tür in PG 2 je Tür in PG 3	

Dämpfungsbeschläge	
nicht einsetzbar in Kombination mit Synchronfunktion	
N°	<b>91 257 18</b>
EUR	<b>Dämpfungsbeschläge (2er-Set) für Schwebetüren</b> zur Soft-Abstoppung der beiden Außentüren

Dämpfungsbeschläge	
nicht einsetzbar in Kombination mit Synchronfunktion	
N°	<b>91 262 18</b>
EUR	<b>Öffnungs- und Kollisionsdämpfung für alle 2-türigen Schränke</b> (Breite 160 bis 200 cm); zieht die Türen in Offen-Position und dämpft die Türen untereinander

## Ausführung 5

## Marcato2.5

Höhe 223 cm

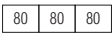


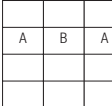

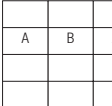
Schwebetürenschränke mit 5 waagerechten Sprossen

Die vielfältigen Farbausführungen entnehmen Sie bitte der „Programm-Übersicht Ausführung 5“.

Rückwände in Stärke 5 mm

Preisgruppe PG 1: Dekore  
 Preisgruppe PG 2: Kristallspiegel  
 Preisgruppe PG 3: Gläser & Grauspiegel

## Breite 240 + 270 + 300 cm

Schwebetürenschränke		Höhe 223 cm		Aufpreise	
Nutztiefe 40 bzw. 58 cm		Tiefe 51 cm	Tiefe 69 cm	Der Preis pro Artikel ergibt sich aus Basispreis + der Addition der Aufpreise:	
  3-türig 2 Türen A li+re 1 Tür B mittig	N°	B240 H223 T51  34 240 75  Basispreis:	B240 H223 T69  35 240 75  Basispreis:	je Tür in PG 1 je Tür in PG 2 je Tür in PG 3	95 681 95 681
  3-türig 2 Türen A li+re 1 Tür B mittig	N°	B270 H223 T51  34 270 75  Basispreis:	B270 H223 T69  35 270 75  Basispreis:	je Tür in PG 1 je Tür in PG 2 je Tür in PG 3	95 682 95 682
  3-türig 2 Türen A li+re 1 Tür B mittig	N°	B300 H223 T51  34 300 75  Basispreis:	B300 H223 T69  35 300 75  Basispreis:	je Tür in PG 1 je Tür in PG 2 je Tür in PG 3	95 683 95 683

## Dämpfungsbeschläge

nicht einsetzbar in Kombination mit Synchronfunktion

## Dämpfungsbeschläge (2er-Set) für Schwebetüren

zur Soft-Abstoppung der beiden Außentüren

N°

91 257 18

EUR

## Dämpfungsbeschläge

nicht einsetzbar in Kombination mit Synchronfunktion

Öffnungs-, Kollisions- und Mitteltürdämpfung für alle 3-türigen Schränke (Breite 240 bis 300 cm); zieht die Türen in Offen-Position, dämpft die Türen untereinander und zentriert die Mitteltür beim Schließen

N°

91 263 18

EUR

# Ausführung 5

# Marcato2.5

Höhe 223 cm

Schwebetürenschränke mit 5 waagerechten Sprossen

Die vielfältigen Farbausführungen entnehmen Sie bitte der „Programm-Übersicht Ausführung 5“.

Rückwände in Stärke 5 mm

- Preisgruppe PG 1: Dekore
- Preisgruppe PG 2: Kristallspiegel
- Preisgruppe PG 3: Gläser & Grauspiegel

## Breite 320 + 360 + 400 cm

Schwebetürenschränke		Höhe 223 cm		Aufpreise	
Nutztiefe 58 cm		Tiefe 51 cm	nur lieferbar in Tiefe 69 cm Tiefe 69 cm	Der Preis pro Artikel ergibt sich aus Basispreis + der Addition der Aufpreise:	
<p>80 80 80 80</p> <p>4-türig 2 Türen A li+re 2 Türen B mittig</p>	N°		B320 H223 T69		
			<b>35 320 75</b>		
			Basispreis:	je Tür in PG 1 je Tür in PG 2 je Tür in PG 3	<b>95 681</b> <b>95 681</b>
	EUR				
<p>90 90 90 90</p> <p>4-türig 2 Türen A li+re 2 Türen B mittig</p>	N°		B360 H223 T69		
			<b>35 360 75</b>		
			Basispreis:	je Tür in PG 1 je Tür in PG 2 je Tür in PG 3	<b>95 682</b> <b>95 682</b>
	EUR				
<p>100 100 100 100</p> <p>4-türig 2 Türen A li+re 2 Türen B mittig</p>	N°		B400 H223 T69		
			<b>35 400 75</b>		
			Basispreis:	je Tür in PG 1 je Tür in PG 2 je Tür in PG 3	<b>95 683</b> <b>95 683</b>
	EUR				

Dämpfungsbeschläge		Dämpfungsbeschläge	
nicht einsetzbar in Kombination mit Synchronfunktion		nicht einsetzbar in Kombination mit Synchronfunktion	
<b>Dämpfungsbeschläge (2er-Set) für Außentüren von Schwebetürenschränken</b> zur Soft-Abstoppung der beiden Außentüren; bei allen 4-türigen Schränken (Br. 320-400 cm) auch zur Dämpfung der beiden Mitteltüren beim Schließen einsetzbar	N°	<b>91 257 18</b>	
	EUR		
		<b>Öffnungs- und Kollisionsdämpfung (zur Montage in der Schrankmitte) für alle 4-türigen Schränke</b> (Breite 320 bis 400 cm); zieht die Türen in Offen-Position und dämpft die Türen untereinander	N°
			<b>91 269 18</b>
	EUR		

# Ausführung 5

# Marcato2.5

Höhe 223 cm

Schwebetüren-Panoramaschränke mit Synchronfunktion und 5 waagerechten Sprossen

Die vielfältigen Farbausführungen entnehmen Sie bitte der „Programm-Übersicht Ausführung 5“.

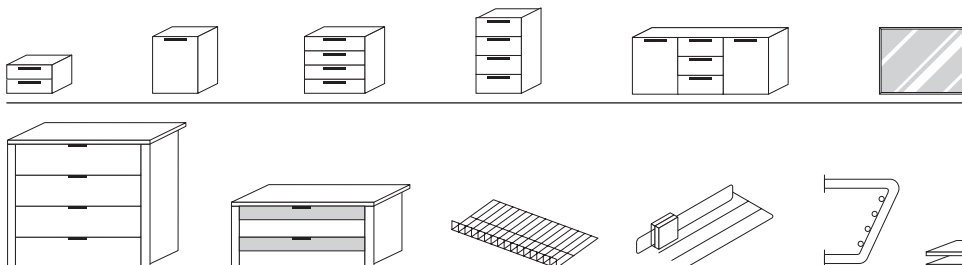
Rückwände in Stärke 5 mm

Preisgruppe PG 1: Dekore  
 Preisgruppe PG 2: Kristallspiegel  
 Preisgruppe PG 3: Gläser & Grauspiegel

## Breite 320 + 360 + 400 cm (Panorama)

Schwebetüren-Panoramaschränke		Höhe 223 cm		Aufpreise	
mit Soft-Abstoppung* Nutztiefe 58 cm		Tiefe 51 cm	nur lieferbar in Tiefe 69 cm Tiefe 69 cm	Der Preis pro Artikel ergibt sich aus Basispreis + der Addition der Aufpreise:	
 4-türig 2 Türen A li+re 2 Türen B mittig	N°		B320 H223 T69 mit Synchronbeschlag <b>35 321 75</b>	Basispreis: je Tür in PG 1 je Tür in PG 2 je Tür in PG 3	<b>95 681</b> <b>95 681</b>
 4-türig 2 Türen A li+re 2 Türen B mittig	N°		B360 H223 T69 mit Synchronbeschlag <b>35 361 75</b>	Basispreis: je Tür in PG 1 je Tür in PG 2 je Tür in PG 3	<b>95 682</b> <b>95 682</b>
 4-türig 2 Türen A li+re 2 Türen B mittig	N°		B400 H223 T69 mit Synchronbeschlag <b>35 401 75</b>	Basispreis: je Tür in PG 1 je Tür in PG 2 je Tür in PG 3	<b>95 683</b> <b>95 683</b>

\*Die Dämpfung beinhaltet die Soft-Abstoppung aller 4 Türen beim Öffnen und Schließen.  
 Der Synchronbeschlag erfordert eine zusätzliche Bauhöhe von ca. 2 cm, d.h. Schrank-Gesamthöhe ca. 225 cm



Passende Betten,  
 Nachtschränke, Kommoden,  
 Spiegel usw. finden Sie in den  
 Programmen SONYO, SONYO+,  
 AKARO und ALEGRO2.

Praktische Zubehörteile  
 wie Schubkasteneinsätze,  
 Krawatten- und Hosenhalter  
 usw. finden Sie im  
 Programm ZUBEHÖR.

# Ausführung 5

# Marcato2.5

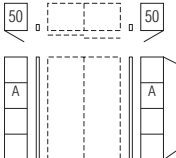
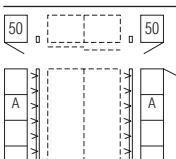
Höhe 223 cm

50er-Drehtürenschränke zum Anstellen li+re an Schwebetürenschränke - 5 waagerechte Sprossen

<b>1. Farbe der Türen A wählen:</b>	<b>2. Korpusfarbe und Farbe der Verbindungsstollen wählen:</b>
<p><b>Preisgruppe PG 1 - Dekore</b></p> <p><b>P9</b> Polarweiß  <b>P1</b> Perla  <b>S9</b> Seidengrau  <b>Y1</b> Terra  <b>L1</b> Basalt  <b>Q9</b> Jackson-Eiche-Nachbildung  <b>M1</b> Sonoma-Eiche-Nachbildung  <b>B1</b> Platin-Eiche-Nachbildung  <b>K1</b> Artisan-Eiche-Nachbildung  <b>U9</b> Riviera-Eiche-Nachbildung  <b>E9</b> Silbergrau-Eiche-Nachbildung  <b>A1</b> Macadamia-Nussbaum-Nachbildung</p> <p><b>Preisgruppe PG 2 - Kristallspiegel</b></p> <p><b>G79</b> Kristallspiegel</p> <p><b>Preisgruppe PG 3 - Gläser glänzend &amp; Grauspiegel</b></p> <p><b>G28</b> Weißglas  <b>G30</b> Perlaglas  <b>G71</b> Seidengrauglas  <b>G76</b> Terraglas  <b>G98</b> Basaltglas  <b>G57</b> Grauspiegel</p>	<p><b>P9</b> Polarweiß  <b>P1</b> Perla  <b>S9</b> Seidengrau  <b>Y1</b> Terra  <b>L1</b> Basalt  <b>Q9</b> Jackson-Eiche-Nachbildung  <b>M1</b> Sonoma-Eiche-Nachbildung  <b>B1</b> Platin-Eiche-Nachbildung  <b>K1</b> Artisan-Eiche-Nachbildung  <b>U9</b> Riviera-Eiche-Nachbildung  <b>E9</b> Silbergrau-Eiche-Nachbildung  <b>A1</b> Macadamia-Nussbaum-Nachbildung</p> <p style="background-color: #cccccc;"><b>3. Korpusinnenfarbe wählen:</b></p> <p><b>Z1</b> Birke-Nachbildung  <b>X1</b> Leinenoptik Twist</p> <p style="background-color: #cccccc;"><b>4. Griffleisten- und Türsprossenfarbe wählen:</b></p> <p><b>301</b> alu-matt  <b>322</b> Edelstahl  <b>324</b> schwarz</p>

Rückwände in Stärke 5 mm

Die Drehtüren-Anstellschränke können als komplettes Set nicht maßgefertigt werden. Im Falle der Maßanfertigung müssen diese Artikel als Einzelschränke inklusive Verbindungsstollen und Tiefenausgleichsblenden 99 006 00 über furnplan geplant werden.

Drehtüren-Anstellschränke	Höhe 223 cm		Aufpreise	
<p><b>mit Soft-Abstopfung zum Anstellen links und rechts an Schwebetürenschränke</b>  <b>Nutztiefe 58 cm</b></p>  <p>Anstellschränke                      2er-Set                      1-türig, Breite 50 cm                      inkl. Verbindungsstollen  <b>ohne Beleuchtung</b></p>	Tiefe 51 cm	Tiefe 69 cm <small>nur lieferbar in Tiefe 69 cm</small>	<b>Der Preis pro Artikel ergibt sich aus Basispreis + der Addition der Aufpreise:</b>	
	N°	B2x54 H223 T69	75 527 05	Basispreis:
EUR				
 <p>Anstellschränke                      2er-Set                      1-türig, Breite 50 cm                      inkl. Verbindungsstollen  <b>mit LED-Lichtband*</b></p>	Tiefe 51 cm	Tiefe 69 cm <small>nur lieferbar in Tiefe 69 cm</small>	<b>Der Preis pro Artikel ergibt sich aus Basispreis + der Addition der Aufpreise:</b>	
	N°	B2x54 H223 T69	75 528 05	Basispreis:
EUR				

Dreh- und Schwebetürenschränke können **nicht unmittelbar nebeneinander** gestellt, sondern müssen konstruktiv bedingt **durch Verbindungsstollen** ohne/mit Beleuchtung **unterbrochen** werden. Bei **Einsatz der Verbindungsstollen** können die Schränke **nicht mit Profilkranz** ausgestattet werden.

\*Dimmbare LED-Beleuchtung (F; BEL118-Wessel), kaltweiß, mit nicht austauschbaren Leuchtmitteln, Aktivierung per Fernbedienung



# Ausführung 5

# Marcato2.5

Höhe 240 cm

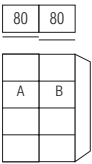
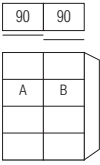
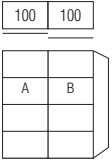
Schwebetürenschränke mit 5 waagerechten Sprossen

Die vielfältigen Farbausführungen entnehmen Sie bitte der „Programm-Übersicht Ausführung 5“.

Rückwände in Stärke 5 mm

- Preisgruppe PG 1: Dekore
- Preisgruppe PG 2: Kristallspiegel
- Preisgruppe PG 3: Gläser & Grauspiegel

## Breite 160 + 180 + 200 cm

Schwebetürenschränke		Höhe 240 cm		Aufpreise	
Nutztiefe 40 bzw. 58 cm		Tiefe 51 cm	Tiefe 69 cm	Der Preis pro Artikel ergibt sich aus Basispreis + der Addition der Aufpreise:	
 <p>80 80</p> <p>2-türig 1 Tür A links 1 Tür B rechts</p>	N°	<b>B160 H240 T51</b> Türen sind auch spiegelbildlich montierbar	<b>B160 H240 T69</b>	je Tür in PG 1 je Tür in PG 2 je Tür in PG 3	<b>95 681</b> <b>95 681</b>
		<b>31 160 75</b>	<b>32 160 75</b>		
EUR		Basispreis:	Basispreis:		
 <p>90 90</p> <p>2-türig 1 Tür A links 1 Tür B rechts</p>	N°	<b>B180 H240 T51</b> Türen sind auch spiegelbildlich montierbar	<b>B180 H240 T69</b>	je Tür in PG 1 je Tür in PG 2 je Tür in PG 3	<b>95 682</b> <b>95 682</b>
		<b>31 180 75</b>	<b>32 180 75</b>		
EUR		Basispreis:	Basispreis:		
 <p>100 100</p> <p>2-türig 1 Tür A links 1 Tür B rechts</p>	N°	<b>B200 H240 T51</b> Türen sind auch spiegelbildlich montierbar	<b>B200 H240 T69</b>	je Tür in PG 1 je Tür in PG 2 je Tür in PG 3	<b>95 683</b> <b>95 683</b>
		<b>31 200 75</b>	<b>32 200 75</b>		
EUR		Basispreis:	Basispreis:		

Dämpfungsbeschläge	
nicht einsetzbar in Kombination mit Synchronfunktion	
N°	<b>91 257 18</b>
EUR	
<b>Dämpfungsbeschläge (2er-Set) für Schwebetüren</b> zur Soft-Abstoppung der beiden Außentüren	

Dämpfungsbeschläge	
nicht einsetzbar in Kombination mit Synchronfunktion	
N°	<b>91 262 18</b>
EUR	
<b>Öffnungs- und Kollisionsdämpfung für alle 2-türigen Schränke</b> (Breite 160 bis 200 cm); zieht die Türen in Offen-Position und dämpft die Türen untereinander	

# Ausführung 5

# Marcato2.5

Höhe 240 cm

Schwebetürenschränke mit 5 waagerechten Sprossen

Die vielfältigen Farbausführungen entnehmen Sie bitte der „Programm-Übersicht Ausführung 5“.

Rückwände in Stärke 5 mm

- Preisgruppe PG 1: Dekore
- Preisgruppe PG 2: Kristallspiegel
- Preisgruppe PG 3: Gläser & Grauspiegel

## Breite 240 + 270 + 300 cm

Schwebetürenschränke		Höhe 240 cm		Aufpreise	
Nutztiefe 40 bzw. 58 cm		Tiefe 51 cm	Tiefe 69 cm	Der Preis pro Artikel ergibt sich aus Basispreis + der Addition der Aufpreise:	
<p>80 80 80</p> <p>3-türig 2 Türen A li+re 1 Tür B mittig</p>	N°	B240 H240 T51  31 240 75	B240 H240 T69  32 240 75	je Tür in PG 1 je Tür in PG 2 je Tür in PG 3	95 681 95 681
EUR		Basispreis:	Basispreis:		
<p>90 90 90</p> <p>3-türig 2 Türen A li+re 1 Tür B mittig</p>	N°	B270 H240 T51  31 270 75	B270 H240 T69  32 270 75	je Tür in PG 1 je Tür in PG 2 je Tür in PG 3	95 682 95 682
EUR		Basispreis:	Basispreis:		
<p>100 100 100</p> <p>3-türig 2 Türen A li+re 1 Tür B mittig</p>	N°	B300 H240 T51  31 300 75	B300 H240 T69  32 300 75	je Tür in PG 1 je Tür in PG 2 je Tür in PG 3	95 683 95 683
EUR		Basispreis:	Basispreis:		

Dämpfungsbeschläge	
nicht einsetzbar in Kombination mit Synchronfunktion	
N°	91 257 18
EUR	
Dämpfungsbeschläge (2er-Set) für Schwebetüren zur Soft-Abstoppung der beiden Außentüren	

Dämpfungsbeschläge	
nicht einsetzbar in Kombination mit Synchronfunktion	
N°	91 263 18
EUR	
Öffnungs-, Kollisions- und Mitteltürdämpfung für alle 3-türigen Schränke (Breite 240 bis 300 cm); zieht die Türen in Offen-Position, dämpft die Türen untereinander und zentriert die Mitteltür beim Schließen	

## Ausführung 5

## Marcato2.5

Höhe 240 cm

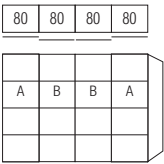
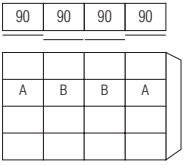
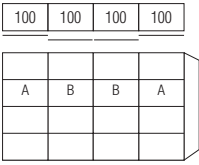
Schwebetürenschränke mit 5 waagerechten Sprossen

Die vielfältigen Farbausführungen entnehmen Sie bitte der „Programm-Übersicht Ausführung 5“.

Rückwände in Stärke 5 mm

Preisgruppe PG 1: Dekore  
 Preisgruppe PG 2: Kristallspiegel  
 Preisgruppe PG 3: Gläser & Grauspiegel

## Breite 320 + 360 + 400 cm

Schwebetürenschränke	Höhe 240 cm	Aufpreise
<b>Nutztiefe 58 cm</b>	nur lieferbar in Tiefe 69 cm <b>Tiefe 69 cm</b>	<b>Der Preis pro Artikel ergibt sich aus Basispreis + der Addition der Aufpreise:</b>
 <p>4-türig 2 Türen A li+re 2 Türen B mittig</p>	<p><b>B320 H240 T69</b></p> <p><b>32 320 75</b></p>	<p>je Tür in PG 1 je Tür in PG 2 je Tür in PG 3</p> <p><b>95 681</b> <b>95 681</b></p>
EUR		
 <p>4-türig 2 Türen A li+re 2 Türen B mittig</p>	<p><b>B360 H240 T69</b></p> <p><b>32 360 75</b></p>	<p>je Tür in PG 1 je Tür in PG 2 je Tür in PG 3</p> <p><b>95 682</b> <b>95 682</b></p>
EUR		
 <p>4-türig 2 Türen A li+re 2 Türen B mittig</p>	<p><b>B400 H240 T69</b></p> <p><b>32 400 75</b></p>	<p>je Tür in PG 1 je Tür in PG 2 je Tür in PG 3</p> <p><b>95 683</b> <b>95 683</b></p>
EUR		

## Dämpfungsbeschläge

nicht einsetzbar in Kombination mit Synchronfunktion

**Dämpfungsbeschläge (2er-Set) für Außentüren von Schwebetürenschränken**  
zur Soft-Abstoppung der beiden Außentüren; bei allen 4-türigen Schränken (Br. 320-400 cm) auch zur Dämpfung der beiden Mitteltüren beim Schließen einsetzbar

N°

91 257 18

EUR

## Dämpfungsbeschläge

nicht einsetzbar in Kombination mit Synchronfunktion

**Öffnungs- und Kollisionsdämpfung (zur Montage in der Schrankmitte) für alle 4-türigen Schränke**  
(Breite 320 bis 400 cm); zieht die Türen in Offen-Position und dämpft die Türen untereinander

N°

91 269 18

EUR

# Ausführung 5

# Marcato2.5

Höhe 240 cm


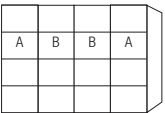

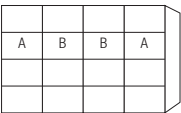

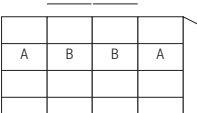
Schwebetüren-Panoramaschränke mit Synchronfunktion und 5 waagerechten Sprossen

Die vielfältigen Farbausführungen entnehmen Sie bitte der „Programm-Übersicht Ausführung 5“.

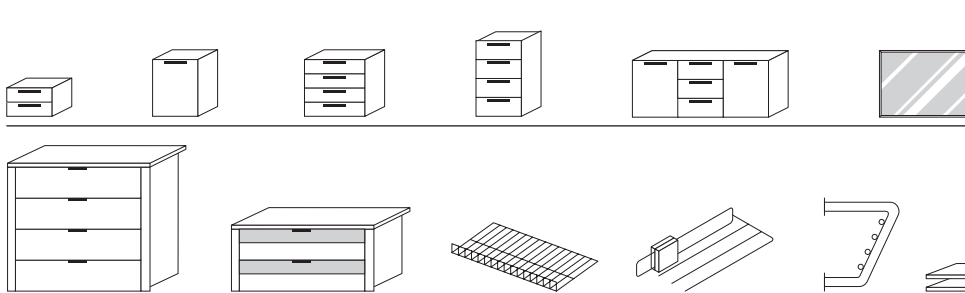
Rückwände in Stärke 5 mm

- Preisgruppe PG 1: Dekore
- Preisgruppe PG 2: Kristallspiegel
- Preisgruppe PG 3: Gläser & Grauspiegel

## Breite 320 + 360 + 400 cm (Panorama)

Schwebetüren-Panoramaschränke	Höhe 240 cm	Aufpreise
<b>mit Soft-Abstoppung*</b> <b>Nutztiefe 58 cm</b>   <p>4-türig 2 Türen A li+re 2 Türen B mittig</p>	nur lieferbar in Tiefe 69 cm <b>Tiefe 69 cm</b> <b>B320 H240 T69</b> mit Synchronbeschlag <b>32 321 75</b>	<b>Der Preis pro Artikel ergibt sich aus Basispreis + der Addition der Aufpreise:</b>  je Tür in PG 1 je Tür in PG 2 je Tür in PG 3  <b>95 681</b> <b>95 681</b>
  <p>4-türig 2 Türen A li+re 2 Türen B mittig</p>	<b>B360 H240 T69</b> mit Synchronbeschlag <b>32 361 75</b>	je Tür in PG 1 je Tür in PG 2 je Tür in PG 3  <b>95 682</b> <b>95 682</b>
  <p>4-türig 2 Türen A li+re 2 Türen B mittig</p>	<b>B400 H240 T69</b> mit Synchronbeschlag <b>32 401 75</b>	je Tür in PG 1 je Tür in PG 2 je Tür in PG 3  <b>95 683</b> <b>95 683</b>

\*Die Dämpfung beinhaltet die Soft-Abstoppung aller 4 Türen beim Öffnen und Schließen.  
Der Synchronbeschlag erfordert eine zusätzliche Bauhöhe von ca. 2 cm, d.h. Schrank-Gesamthöhe ca. 242 cm



Passende Betten, Nachtschränke, Kommoden, Spiegel usw. finden Sie in den Programmen SONYO, SONYO+, AKARO und ALEGRO2.

Praktische Zubehörteile wie Schubkasteneinsätze, Krawatten- und Hosenhalter usw. finden Sie im Programm ZUBEHÖR.

# Marcato2.5

## Ausführung 5


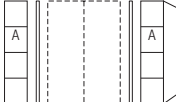
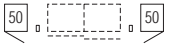
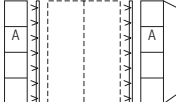
Höhe 240 cm

50er-Drehtürenschränke zum Anstellen li+re an Schwebetürenschränke - 5 waagerechte Sprossen

1. Farbe der Türen A wählen:	2. Korpusfarbe und Farbe der Verbindungsstollen wählen:
<p><b>Preisgruppe PG 1 - Dekore</b></p> <p><b>P9</b> Polarweiß  <b>P1</b> Perla  <b>S9</b> Seidengrau  <b>Y1</b> Terra  <b>L1</b> Basalt  <b>Q9</b> Jackson-Eiche-Nachbildung  <b>M1</b> Sonoma-Eiche-Nachbildung  <b>B1</b> Platin-Eiche-Nachbildung  <b>K1</b> Artisan-Eiche-Nachbildung  <b>U9</b> Riviera-Eiche-Nachbildung  <b>E9</b> Silbergrau-Eiche-Nachbildung  <b>A1</b> Macadamia-Nussbaum-Nachbildung</p> <p><b>Preisgruppe PG 2 - Kristallspiegel</b></p> <p><b>G79</b> Kristallspiegel</p> <p><b>Preisgruppe PG 3 - Gläser glänzend &amp; Grauspiegel</b></p> <p><b>G28</b> Weißglas  <b>G30</b> Perlaglas  <b>G71</b> Seidengrauglas  <b>G76</b> Terraglas  <b>G98</b> Basaltglas  <b>G57</b> Grauspiegel</p>	<p><b>P9</b> Polarweiß  <b>P1</b> Perla  <b>S9</b> Seidengrau  <b>Y1</b> Terra  <b>L1</b> Basalt  <b>Q9</b> Jackson-Eiche-Nachbildung  <b>M1</b> Sonoma-Eiche-Nachbildung  <b>B1</b> Platin-Eiche-Nachbildung  <b>K1</b> Artisan-Eiche-Nachbildung  <b>U9</b> Riviera-Eiche-Nachbildung  <b>E9</b> Silbergrau-Eiche-Nachbildung  <b>A1</b> Macadamia-Nussbaum-Nachbildung</p> <p><b>3. Korpusinnenfarbe wählen:</b></p> <p><b>Z1</b> Birke-Nachbildung  <b>X1</b> Leinenoptik Twist</p> <p><b>4. Griffleisten- und Türsprossenfarbe wählen:</b></p> <p><b>301</b> alu-matt  <b>322</b> Edelstahl  <b>324</b> schwarz</p>

Rückwände in Stärke 5 mm

Die Drehtüren-Anstellschränke können als komplettes Set nicht maßgefertigt werden. Im Falle der Maßanfertigung müssen diese Artikel als Einzelschränke inklusive Verbindungsstollen und Tiefenausgleichsblenden 99 006 00 über furnplan geplant werden.

Drehtüren-Anstellschränke	Höhe 240 cm		Aufpreise	
<b>mit Soft-Abstopfung zum Anstellen links und rechts an Schwebetürenschränke</b> <b>Nutztiefe 58 cm</b>   Anstellschränke 2er-Set 1-türig, Breite 50 cm inkl. Verbindungsstollen <b>ohne Beleuchtung</b>	Tiefe 51 cm	nur lieferbar in Tiefe 69 cm Tiefe 69 cm	Der Preis pro Artikel ergibt sich aus Basispreis + der Addition der Aufpreise:	
	N° Basispreis: EUR		<b>B2x54 H240 T69</b> <b>72 527 05</b>	je Tür in PG 1 je Tür in PG 2 je Tür in PG 3
  Anstellschränke 2er-Set 1-türig, Breite 50 cm inkl. Verbindungsstollen <b>mit LED-Lichtband*</b>		<b>B2x54 H240 T69</b> <b>72 528 05</b>	je Tür in PG 1 je Tür in PG 2 je Tür in PG 3	<b>95 680</b> <b>95 680</b>

Dreh- und Schwebetürenschränke können **nicht unmittelbar nebeneinander** gestellt, sondern müssen konstruktiv bedingt **durch Verbindungsstollen** ohne/mit Beleuchtung **unterbrochen** werden. Bei **Einsatz der Verbindungsstollen** können die Schränke **nicht mit Profilkranz** ausgestattet werden.

\*Dimmbare LED-Beleuchtung (F; BEL118-Wessel), kaltweiß, mit nicht austauschbaren Leuchtmitteln, Aktivierung per Fernbedienung

### Schwebetürenschränke mit 4 waagerechten Sprossen und Dekorabsetzung

**Schwebetürenschränke**

Höhe: **197/223/240 cm**

Tiefe: **51/69 cm**

Breite: **160-400 cm**

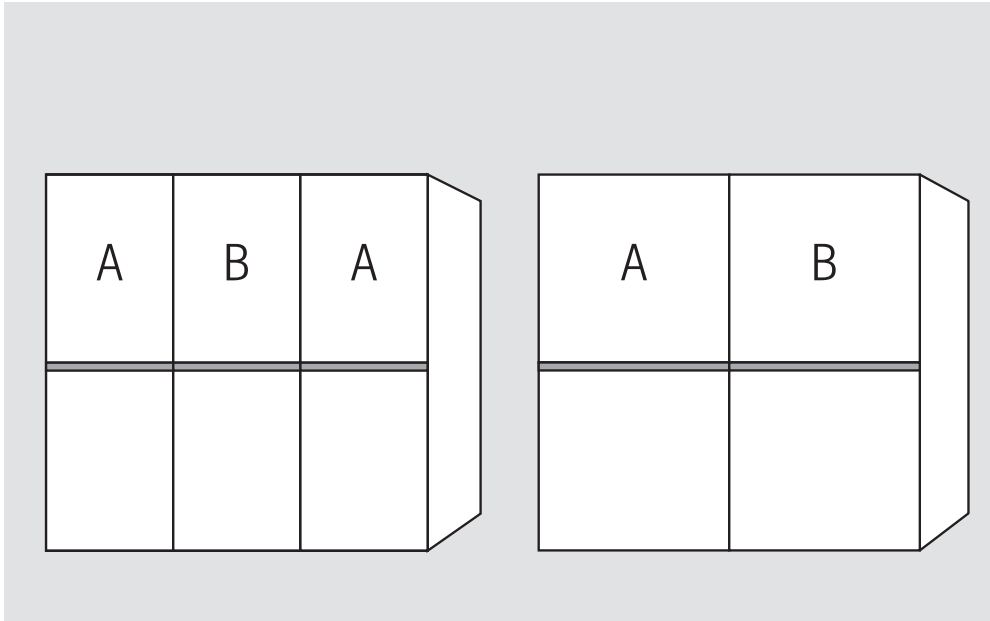
**Korpussinnenfarbe Birke-Nachbildung  
bzw. Leinenoptik Twist**

**Rückwände in Stärke 5 mm**

**Innenausstattung  
je Schrankelement:**

**Höhe 223/240 cm, Tiefe 51 cm:  
2 Fachböden**

**Höhe 223/240 cm, Tiefe 69 cm:  
2 Fachböden  
1 Kleiderstange**



1.+2. Farbe der Türen A und B Farbe der Türen B wählen:	3. Farbe der Dekorabsetzung wählen:	5. Korpussinnenfarbe wählen:
<p><b>Preisgruppe PG 1 - Dekore</b></p> <p><b>P9</b> Polarweiß <b>P1</b> Perla <b>S9</b> Seidengrau <b>Y1</b> Terra <b>L1</b> Basalt <b>Q9</b> Jackson-Eiche-Nachbildung <b>M1</b> Sonoma-Eiche-Nachbildung <b>B1</b> Platin-Eiche-Nachbildung <b>K1</b> Artisan-Eiche-Nachbildung <b>U9</b> Riviera-Eiche-Nachbildung <b>E9</b> Silbergrau-Eiche-Nachbildung <b>A1</b> Macadamia-Nussbaum-Nachbildung</p> <p><b>Preisgruppe PG 2 - Kristallspiegel</b></p> <p><b>G79</b> Kristallspiegel</p> <p><b>Preisgruppe PG 3 - Gläser glänzend &amp; Grauspiegel</b></p> <p><b>G28</b> Weißglas <b>G30</b> Perlaglas <b>G71</b> Seidengrauglas <b>G76</b> Terraglas <b>G98</b> Basaltglas <b>G57</b> Grauspiegel</p>	<p><b>P9</b> Polarweiß <b>P1</b> Perla <b>S9</b> Seidengrau <b>Y1</b> Terra <b>L1</b> Basalt <b>Q9</b> Jackson-Eiche-Nachbildung <b>M1</b> Sonoma-Eiche-Nachbildung <b>B1</b> Platin-Eiche-Nachbildung <b>K1</b> Artisan-Eiche-Nachbildung <b>U9</b> Riviera-Eiche-Nachbildung <b>E9</b> Silbergrau-Eiche-Nachbildung <b>A1</b> Macadamia-Nussbaum-Nachbildung</p>	<p><b>Z1</b> Birke-Nachbildung <b>X1</b> Leinenoptik Twist</p>
	<p><b>4. Korpustfarbe wählen:</b></p> <p><b>P9</b> Polarweiß <b>P1</b> Perla <b>S9</b> Seidengrau <b>Y1</b> Terra <b>L1</b> Basalt <b>Q9</b> Jackson-Eiche-Nachbildung <b>M1</b> Sonoma-Eiche-Nachbildung <b>B1</b> Platin-Eiche-Nachbildung <b>K1</b> Artisan-Eiche-Nachbildung <b>U9</b> Riviera-Eiche-Nachbildung <b>E9</b> Silbergrau-Eiche-Nachbildung <b>A1</b> Macadamia-Nussbaum-Nachbildung</p>	<p><b>6. Griffleisten- und Türsprossenfarbe wählen:</b></p> <p><b>301</b> alu-matt <b>322</b> Edelstahl <b>324</b> schwarz</p> <p><b>Griffleiste Ausführung 176</b></p>

# Ausführung 6

# Marcato2.6

Höhe 197 cm

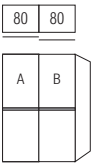
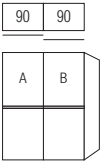
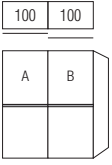
Schwebetürenschränke mit 4 waagerechten Sprossen und Dekorabsetzung

Die vielfältigen Farbausführungen entnehmen Sie bitte der „Programm-Übersicht Ausführung 6“.

Rückwände in Stärke 5 mm

- Preisgruppe PG 1: Dekore
- Preisgruppe PG 2: Kristallspiegel
- Preisgruppe PG 3: Gläser & Grauspiegel

## Breite 160 + 180 + 200 cm

Schwebetürenschränke		Höhe 197 cm		Aufpreise	
Nutztiefe 40 bzw. 58 cm		Tiefe 51 cm	Tiefe 69 cm	Der Preis pro Artikel ergibt sich aus Basispreis + der Addition der Aufpreise:	
 <p>80 80</p> <p>2-türig 1 Tür A links 1 Tür B rechts</p>	N°	<b>B160 H197 T51</b> Türen sind auch spiegelbildlich montierbar <b>37 160 86</b>	<b>B160 H197 T69</b> Türen sind auch spiegelbildlich montierbar <b>38 160 86</b>	je Tür in PG 1	<b>95 681</b>
	EUR	Basispreis:	Basispreis:	je Tür in PG 2 je Tür in PG 3	
 <p>90 90</p> <p>2-türig 1 Tür A links 1 Tür B rechts</p>	N°	<b>B180 H197 T51</b> Türen sind auch spiegelbildlich montierbar <b>37 180 86</b>	<b>B180 H197 T69</b> Türen sind auch spiegelbildlich montierbar <b>38 180 86</b>	je Tür in PG 1	<b>95 682</b>
	EUR	Basispreis:	Basispreis:	je Tür in PG 2 je Tür in PG 3	
 <p>100 100</p> <p>2-türig 1 Tür A links 1 Tür B rechts</p>	N°	<b>B200 H197 T51</b> Türen sind auch spiegelbildlich montierbar <b>37 200 86</b>	<b>B200 H197 T69</b> Türen sind auch spiegelbildlich montierbar <b>38 200 86</b>	je Tür in PG 1	<b>95 683</b>
	EUR	Basispreis:	Basispreis:	je Tür in PG 2 je Tür in PG 3	

Dämpfungsbeschläge	
nicht einsetzbar in Kombination mit Synchronfunktion	
N°	<b>91 257 18</b>
EUR	<b>Dämpfungsbeschläge (2er-Set) für Schwebetüren</b> zur Soft-Abstoppung der beiden Außentüren

Dämpfungsbeschläge	
nicht einsetzbar in Kombination mit Synchronfunktion	
N°	<b>91 262 18</b>
EUR	<b>Öffnungs- und Kollisionsdämpfung für alle 2-türigen Schränke</b> (Breite 160 bis 200 cm); zieht die Türen in Offen-Position und dämpft die Türen untereinander

# Ausführung 6

# Marcato2.6

Höhe 197 cm

Schwebetürenschränke mit 4 waagerechten Sprossen und Dekorabsetzung

Die vielfältigen Farbausführungen entnehmen Sie bitte der „Programm-Übersicht Ausführung 6“.

Rückwände in Stärke 5 mm

- Preisgruppe PG 1: Dekore
- Preisgruppe PG 2: Kristallspiegel
- Preisgruppe PG 3: Gläser & Grauspiegel

## Breite 240 + 270 + 300 cm

Schwebetürenschränke		Höhe 197 cm		Aufpreise	
Nutztiefe 40 bzw. 58 cm		Tiefe 51 cm	Tiefe 69 cm	Der Preis pro Artikel ergibt sich aus Basispreis + der Addition der Aufpreise:	
<p>80 80 80</p> <p>A B A</p> <p>3-türig 2 Türen A li+re 1 Tür B mittig</p>	N°	<b>B240 H197 T51</b>  <b>37 240 86</b>	<b>B240 H197 T69</b>  <b>38 240 86</b>	je Tür in PG 1 je Tür in PG 2 je Tür in PG 3	<b>95 681</b> <b>95 681</b>
	EUR	Basispreis:	Basispreis:		
<p>90 90 90</p> <p>A B A</p> <p>3-türig 2 Türen A li+re 1 Tür B mittig</p>	N°	<b>B270 H197 T51</b> Türen sind auch spiegelbildlich montierbar <b>37 270 86</b>	<b>B270 H197 T69</b>  <b>38 270 86</b>	je Tür in PG 1 je Tür in PG 2 je Tür in PG 3	<b>95 682</b> <b>95 682</b>
	EUR	Basispreis:	Basispreis:		
<p>100 100 100</p> <p>A B A</p> <p>3-türig 2 Türen A li+re 1 Tür B mittig</p>	N°	<b>B300 H197 T51</b>  <b>37 300 86</b>	<b>B300 H197 T69</b>  <b>38 300 86</b>	je Tür in PG 1 je Tür in PG 2 je Tür in PG 3	<b>95 683</b> <b>95 683</b>
	EUR	Basispreis:	Basispreis:		

Dämpfungsbeschläge	
nicht einsetzbar in Kombination mit Synchronfunktion	
N°	<b>91 257 18</b>
EUR	<b>Dämpfungsbeschläge (2er-Set) für Schwebetüren</b> zur Soft-Abstoppung der beiden Außentüren

Dämpfungsbeschläge	
nicht einsetzbar in Kombination mit Synchronfunktion	
N°	<b>91 263 18</b>
EUR	<b>Öffnungs-, Kollisions- und Mitteltürdämpfung für alle 3-türigen Schränke</b> (Breite 240 bis 300 cm); zieht die Türen in Offen-Position, dämpft die Türen untereinander und zentriert die Mitteltür beim Schließen



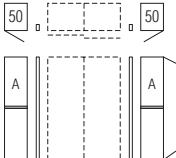
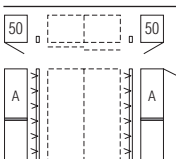
# Marcato2.6

## Ausführung 6

Höhe 197 cm

50er-Drehtüreschr. zum Anstellen li+re an Schwebetüreschränke - 4 waagerechte Sprossen und Dekorabsetzung

<p><b>1. Farbe der Türen A wählen:</b></p> <p><b>Preisgruppe PG 1 - Dekore</b>  <b>P9</b> Polarweiß  <b>P1</b> Perla  <b>S9</b> Seidengrau  <b>Y1</b> Terra  <b>L1</b> Basalt  <b>Q9</b> Jackson-Eiche-Nachbildung  <b>M1</b> Sonoma-Eiche-Nachbildung  <b>B1</b> Platin-Eiche-Nachbildung  <b>K1</b> Artisan-Eiche-Nachbildung  <b>U9</b> Riviera-Eiche-Nachbildung  <b>E9</b> Silbergrau-Eiche-Nachbildung  <b>A1</b> Macadamia-Nussbaum-Nachbildung</p> <p><b>Preisgruppe PG 2 - Kristallspiegel</b>  <b>G79</b> Kristallspiegel</p> <p><b>Preisgruppe PG 3 - Gläser glänzend &amp; Grauspiegel</b>  <b>G28</b> Weißglas  <b>G30</b> Perlaglas  <b>G71</b> Seidengrauglas  <b>G76</b> Terraglas  <b>G98</b> Basaltglas  <b>G57</b> Grauspiegel</p>	<p><b>2. Korpusfarbe und Farbe der Verbindungsstollen wählen:</b></p> <p><b>P9</b> Polarweiß  <b>P1</b> Perla  <b>S9</b> Seidengrau  <b>Y1</b> Terra  <b>L1</b> Basalt  <b>Q9</b> Jackson-Eiche-Nachbildung  <b>M1</b> Sonoma-Eiche-Nachbildung  <b>B1</b> Platin-Eiche-Nachbildung  <b>K1</b> Artisan-Eiche-Nachbildung  <b>U9</b> Riviera-Eiche-Nachbildung  <b>E9</b> Silbergrau-Eiche-Nachbildung  <b>A1</b> Macadamia-Nussbaum-Nachbildung</p> <p><b>3. Korpusinnenfarbe wählen:</b></p> <p><b>Z1</b> Birke-Nachbildung  <b>X1</b> Leinenoptik Twist</p> <p><b>4. Griffleisten- und Türsprossenfarbe wählen:</b></p> <p><b>301</b> alu-matt  <b>322</b> Edelstahl  <b>324</b> schwarz</p>	<p>Rückwände in Stärke 5 mm</p> <p>Die Drehtüren-Anstellschränke können als komplettes Set <u>nicht</u> maßgefertigt werden. Im Falle der Maßenfertigung müssen diese Artikel als Einzelschränke inklusive Verbindungsstollen und Tiefenausgleichsblenden 99 006 00 über furnplan geplant werden.</p>
---	--	---

Drehtüren-Anstellschränke	Höhe 197 cm		Aufpreise	
<p><b>mit Soft-Abstopfung zum Anstellen links und rechts an Schwebetüreschränke</b>  <b>Nutztiefe 58 cm</b></p>  <p>Anstellschränke                  2er-Set                  1-türig, Breite 50 cm                  inkl. Verbindungsstollen  <b>ohne Beleuchtung</b></p>	Tiefe 51 cm	nur lieferbar in Tiefe 69 cm Tiefe 69 cm	<b>Der Preis pro Artikel ergibt sich aus Basispreis + der Addition der Aufpreise:</b>	
	N°	B2x54 H197 T69	78 527 06	Basispreis:
 <p>Anstellschränke                  2er-Set                  1-türig, Breite 50 cm                  inkl. Verbindungsstollen  <b>mit LED-Lichtband*</b></p>	Tiefe 51 cm	nur lieferbar in Tiefe 69 cm Tiefe 69 cm	<b>Der Preis pro Artikel ergibt sich aus Basispreis + der Addition der Aufpreise:</b>	
N°	B2x54 H197 T69	78 528 06	Basispreis:	je Tür in PG 1 je Tür in PG 2 je Tür in PG 3 <b>95 680</b> <b>95 680</b>

Dreh- und Schwebetüreschränke können **nicht unmittelbar nebeneinander** gestellt, sondern müssen konstruktiv bedingt **durch Verbindungsstollen** ohne/mit Beleuchtung **unterbrochen** werden. Bei **Einsatz der Verbindungsstollen** können die Schränke **nicht mit Profilkranz** ausgestattet werden.

\*Dimmbare LED-Beleuchtung (F; BEL118-Wessel), kaltweiß, mit nicht austauschbaren Leuchtmitteln, Aktivierung per Fernbedienung

## Ausführung 6

## Marcato2.6

Höhe 223 cm


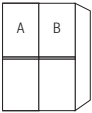

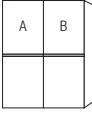

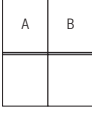
## Schwebetürenschränke mit 4 waagerechten Sprossen und Dekorabsetzung

Die vielfältigen Farbausführungen entnehmen Sie bitte der „Programm-Übersicht Ausführung 6“.

Rückwände in Stärke 5 mm

Preisgruppe PG 1: Dekore  
 Preisgruppe PG 2: Kristallspiegel  
 Preisgruppe PG 3: Gläser & Grauspiegel

## Breite 160 + 180 + 200 cm

Schwebetürenschränke		Höhe 223 cm		Aufpreise	
Nutztiefe 40 bzw. 58 cm		Tiefe 51 cm	Tiefe 69 cm	Der Preis pro Artikel ergibt sich aus Basispreis + der Addition der Aufpreise:	
  2-türig 1 Tür A links 1 Tür B rechts	N°	<b>B160 H223 T51</b> Türen sind auch spiegelbildlich montierbar <b>34 160 86</b>	<b>B160 H223 T69</b> Türen sind auch spiegelbildlich montierbar <b>35 160 86</b>	je Tür in PG 1 je Tür in PG 2 je Tür in PG 3	<b>95 681</b> <b>95 681</b>
EUR		Basispreis:	Basispreis:		
  2-türig 1 Tür A links 1 Tür B rechts	N°	<b>B180 H223 T51</b> Türen sind auch spiegelbildlich montierbar <b>34 180 86</b>	<b>B180 H223 T69</b> Türen sind auch spiegelbildlich montierbar <b>35 180 86</b>	je Tür in PG 1 je Tür in PG 2 je Tür in PG 3	<b>95 682</b> <b>95 682</b>
EUR		Basispreis:	Basispreis:		
  2-türig 1 Tür A links 1 Tür B rechts	N°	<b>B200 H223 T51</b> Türen sind auch spiegelbildlich montierbar <b>34 200 86</b>	<b>B200 H223 T69</b> Türen sind auch spiegelbildlich montierbar <b>35 200 86</b>	je Tür in PG 1 je Tür in PG 2 je Tür in PG 3	<b>95 683</b> <b>95 683</b>
EUR		Basispreis:	Basispreis:		

## Dämpfungsbeschläge

nicht einsetzbar in Kombination mit Synchronfunktion

## Dämpfungsbeschläge (2er-Set) für Schwebetüren

zur Soft-Abstoppung der beiden Außentüren

N°

91 257 18

EUR

## Dämpfungsbeschläge

nicht einsetzbar in Kombination mit Synchronfunktion

## Öffnungs- und Kollisionsdämpfung für alle 2-türigen Schränke

(Breite 160 bis 200 cm); zieht die Türen in Offen-Position und dämpft die Türen untereinander

N°

91 262 18

EUR

# Ausführung 6

# Marcato2.6

Höhe 223 cm

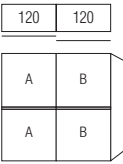
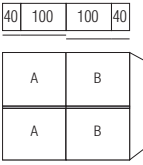
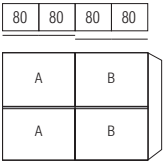
Schwebetürenschränke mit 4 waagerechten Sprossen und Dekorabsetzung

Die vielfältigen Farbausführungen entnehmen Sie bitte der „Programm-Übersicht Ausführung 6“.

Rückwände in Stärke 5 mm

- Preisgruppe PG 1: Dekore
- Preisgruppe PG 2: Kristallspiegel
- Preisgruppe PG 3: Gläser & Grauspiegel

## Breite 240 cm + 280 cm + 320 cm

Schwebetürenschränke		Höhe 223 cm		Aufpreise	
Nutztiefe 58 cm		Tiefe 51 cm	nur lieferbar in Tiefe 69 cm Tiefe 69 cm	Der Preis pro Artikel ergibt sich aus Basispreis + der Addition der Aufpreise:	
 <p>2-türig 2 Türpaneele A links 2 Türpaneele B rechts</p>	N°	Türen sind auch spiegelbildlich montierbar	<b>B240 H223 T69</b> <b>35 243 86</b>	je Türpaneel in PG 1 je Türpaneel in PG 2 je Türpaneel in PG 3	<b>95 695</b> <b>95 695</b>
EUR			Basispreis:		
 <p>2-türig 2 Türpaneele A links 2 Türpaneele B rechts</p>	N°	Türen sind auch spiegelbildlich montierbar	<b>B280 H223 T69</b> <b>35 283 86</b>	je Türpaneel in PG 1 je Türpaneel in PG 2 je Türpaneel in PG 3	<b>95 696</b> <b>95 696</b>
EUR			Basispreis:		
 <p>2-türig 2 Türpaneele A links 2 Türpaneele B rechts</p>	N°	Türen sind auch spiegelbildlich montierbar	<b>B320 H223 T69</b> <b>35 323 86</b>	je Türpaneel in PG 1 je Türpaneel in PG 2 je Türpaneel in PG 3	<b>95 697</b> <b>95 697</b>
EUR			Basispreis:		

Dämpfungsbeschläge		
nicht einsetzbar in Kombination mit Synchronfunktion		
Dämpfungsbeschläge (2er-Set) für Schwebetüren zur Soft-Abstoppung der beiden Außentüren	N°	<b>91 257 18</b>
EUR		

Dämpfungsbeschläge		
nicht einsetzbar in Kombination mit Synchronfunktion		
Öffnungs- und Kollisionsdämpfung für alle 2-türigen Schränke (Breite 240 bis 320 cm); zieht die Türen in Offen-Position und dämpft die Türen untereinander	N°	<b>91 262 18</b>
EUR		

# Ausführung 6

# Marcato2.6

Höhe 223 cm

Schwebetürenschränke mit 4 waagerechten Sprossen und Dekorabsetzung

Die vielfältigen Farbausführungen entnehmen Sie bitte der „Programm-Übersicht Ausführung 6“.

Rückwände in Stärke 5 mm

- Preisgruppe PG 1: Dekore
- Preisgruppe PG 2: Kristallspiegel
- Preisgruppe PG 3: Gläser & Grauspiegel

## Breite 240 + 270 + 300 cm

Schwebetürenschränke		Höhe 223 cm		Aufpreise	
Nutztiefe 40 bzw. 58 cm		Tiefe 51 cm	Tiefe 69 cm	Der Preis pro Artikel ergibt sich aus Basispreis + der Addition der Aufpreise:	
<p>80 80 80</p> <p>A B A</p> <p>3-türig 2 Türen A li+re 1 Tür B mittig</p>	N°	B240 H223 T51 <b>34 240 86</b>	B240 H223 T69 <b>35 240 86</b>	je Tür in PG 1 je Tür in PG 2 je Tür in PG 3	<b>95 681</b> <b>95 681</b>
	EUR	Basispreis:	Basispreis:		
<p>90 90 90</p> <p>A B A</p> <p>3-türig 2 Türen A li+re 1 Tür B mittig</p>	N°	B270 H223 T51 <b>34 270 86</b>	B270 H223 T69 <b>35 270 86</b>	je Tür in PG 1 je Tür in PG 2 je Tür in PG 3	<b>95 682</b> <b>95 682</b>
	EUR	Basispreis:	Basispreis:		
<p>100 100 100</p> <p>A B A</p> <p>3-türig 2 Türen A li+re 1 Tür B mittig</p>	N°	B300 H223 T51 <b>34 300 86</b>	B300 H223 T69 <b>35 300 86</b>	je Tür in PG 1 je Tür in PG 2 je Tür in PG 3	<b>95 683</b> <b>95 683</b>
	EUR	Basispreis:	Basispreis:		

Dämpfungsbeschläge	
nicht einsetzbar in Kombination mit Synchronfunktion	
N°	<b>91 257 18</b>
EUR	Dämpfungsbeschläge (2er-Set) für Schwebetüren zur Soft-Abstopfung der beiden Außentüren

Dämpfungsbeschläge	
nicht einsetzbar in Kombination mit Synchronfunktion	
N°	<b>91 263 18</b>
EUR	Öffnungs-, Kollisions- und Mitteltürdämpfung für alle 3-türigen Schränke (Breite 240 bis 300 cm); zieht die Türen in Offen-Position, dämpft die Türen untereinander und zentriert die Mitteltür beim Schließen

# Ausführung 6

# Marcato2.6

Höhe 223 cm

Schwebetürenschränke mit 4 waagerechten Sprossen und Dekorabsetzung

Die vielfältigen Farbausführungen entnehmen Sie bitte der „Programm-Übersicht Ausführung 6“.

Rückwände in Stärke 5 mm

- Preisgruppe PG 1: Dekore
- Preisgruppe PG 2: Kristallspiegel
- Preisgruppe PG 3: Gläser & Grauspiegel

## Breite 320 + 360 + 400 cm

Schwebetürenschränke		Höhe 223 cm		Aufpreise	
Nutztiefe 58 cm		Tiefe 51 cm	nur lieferbar in Tiefe 69 cm Tiefe 69 cm	Der Preis pro Artikel ergibt sich aus Basispreis + der Addition der Aufpreise:	
<p>80 80 80 80</p> <p>A B B A</p> <p>4-türig 2 Türen A li+re 2 Türen B mittig</p>	N°		<b>B320 H223 T69</b>		
			<b>35 320 86</b>		
			Basispreis:	je Tür in PG 1 je Tür in PG 2 je Tür in PG 3	<b>95 681</b> <b>95 681</b>
	EUR				
<p>90 90 90 90</p> <p>A B B A</p> <p>4-türig 2 Türen A li+re 2 Türen B mittig</p>	N°		<b>B360 H223 T69</b>		
			<b>35 360 86</b>		
			Basispreis:	je Tür in PG 1 je Tür in PG 2 je Tür in PG 3	<b>95 682</b> <b>95 682</b>
	EUR				
<p>100 100 100 100</p> <p>A B B A</p> <p>4-türig 2 Türen A li+re 2 Türen B mittig</p>	N°		<b>B400 H223 T69</b>		
			<b>35 400 86</b>		
			Basispreis:	je Tür in PG 1 je Tür in PG 2 je Tür in PG 3	<b>95 683</b> <b>95 683</b>
	EUR				

Dämpfungsbeschläge		
nicht einsetzbar in Kombination mit Synchronfunktion		
<b>Dämpfungsbeschläge (2er-Set) für Außentüren von Schwebetürenschränken</b> zur Soft-Abstoppung der beiden Außentüren; bei allen 4-türigen Schränken (Br. 320-400 cm) auch zur Dämpfung der beiden Mitteltüren beim Schließen einsetzbar	N°	<b>91 257 18</b>
	EUR	

Dämpfungsbeschläge		
nicht einsetzbar in Kombination mit Synchronfunktion		
<b>Öffnungs- und Kollisionsdämpfung (zur Montage in der Schrankmitte) für alle 4-türigen Schränke</b> (Breite 320 bis 400 cm); zieht die Türen in Offen-Position und dämpft die Türen untereinander	N°	<b>91 269 18</b>
	EUR	

# Ausführung 6

# Marcato2.6

Höhe 223 cm






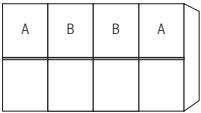
Schwebetürenschränke mit 4 waagerechten Sprossen und Dekorabsetzung

Die vielfältigen Farbausführungen entnehmen Sie bitte der „Programm-Übersicht Ausführung 6“.

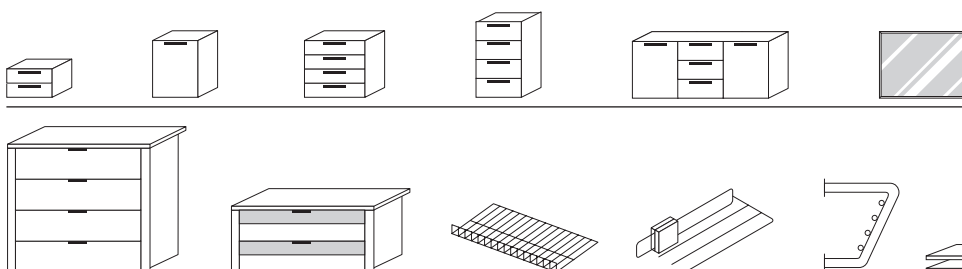
Rückwände in Stärke 5 mm

Preisgruppe PG 1: Dekore  
 Preisgruppe PG 2: Kristallspiegel  
 Preisgruppe PG 3: Gläser & Grauspiegel

## Breite 320 + 360 + 400 cm (Panorama)

Schwebetüren-Panoramaschränke		Höhe 223 cm		Aufpreise	
mit Soft-Abstoppung* Nutztiefe 58 cm		Tiefe 51 cm	nur lieferbar in Tiefe 69 cm Tiefe 69 cm	Der Preis pro Artikel ergibt sich aus Basispreis + der Addition der Aufpreise:	
  4-türig 2 Türen A li+re 2 Türen B mittig	N°		<b>B320 H223 T69</b> mit Synchronbeschlag <b>35 321 86</b>	je Tür in PG 1	
EUR			Basispreis:	je Tür in PG 2	<b>95 681</b>
				je Tür in PG 3	<b>95 681</b>
  4-türig 2 Türen A li+re 2 Türen B mittig	N°		<b>B360 H223 T69</b> mit Synchronbeschlag <b>35 361 86</b>	je Tür in PG 1	
EUR			Basispreis:	je Tür in PG 2	<b>95 682</b>
				je Tür in PG 3	<b>95 682</b>
  4-türig 2 Türen A li+re 2 Türen B mittig	N°		<b>B400 H223 T69</b> mit Synchronbeschlag <b>35 401 86</b>	je Tür in PG 1	
EUR			Basispreis:	je Tür in PG 2	<b>95 683</b>
				je Tür in PG 3	<b>95 683</b>

\*Die Dämpfung beinhaltet die Soft-Abstoppung aller 4 Türen beim Öffnen und Schließen.  
 Der Synchronbeschlag erfordert eine zusätzliche Bauhöhe von ca. 2 cm, d.h. Schrank-Gesamthöhe ca. 225 cm



Passende Betten,  
 Nachtschränke, Kommoden,  
 Spiegel usw. finden Sie in den  
 Programmen SONYO, SONYO+,  
 AKARO und ALEGRO2.

Praktische Zubehörteile  
 wie Schubkasteneinsätze,  
 Krawatten- und Hosenhalter  
 usw. finden Sie im  
 Programm ZUBEHÖR.

# Marcato2.6


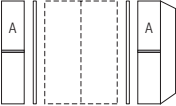

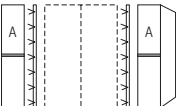
## Ausführung 6

Höhe 223 cm

50er-Drehtüreschr. zum Anstellen li+re an Schwebetüreschränke - 4 waagerechte Sprossen und Dekorabsetzung

1. Farbe der Türen A wählen:	2. Farbe der Dekorabsetzung wählen:	3. Korpusinnenfarbe wählen:
<p><b>Preisgruppe PG 1 - Dekore</b></p> <p><b>P9</b> Polarweiß  <b>P1</b> Perla  <b>S9</b> Seidengrau  <b>Y1</b> Terra  <b>L1</b> Basalt  <b>Q9</b> Jackson-Eiche-Nachbildung  <b>M1</b> Sonoma-Eiche-Nachbildung  <b>B1</b> Platin-Eiche-Nachbildung  <b>K1</b> Artisan-Eiche-Nachbildung  <b>U9</b> Riviera-Eiche-Nachbildung  <b>E9</b> Silbergrau-Eiche-Nachbildung  <b>A1</b> Macadamia-Nussbaum-Nachbildung</p> <p><b>Preisgruppe PG 2 - Kristallspiegel</b></p> <p><b>G79</b> Kristallspiegel</p> <p><b>Preisgruppe PG 3 - Gläser glänzend &amp; Grauspiegel</b></p> <p><b>G28</b> Weißglas  <b>G30</b> Perlaglas  <b>G71</b> Seidengrauglas  <b>G76</b> Terraglas  <b>G98</b> Basaltglas  <b>G57</b> Grauspiegel</p>	<p><b>P9</b> Polarweiß  <b>P1</b> Perla  <b>S9</b> Seidengrau  <b>Y1</b> Terra  <b>L1</b> Basalt  <b>Q9</b> Jackson-Eiche-Nachbildung  <b>M1</b> Sonoma-Eiche-Nachbildung  <b>B1</b> Platin-Eiche-Nachbildung  <b>K1</b> Artisan-Eiche-Nachbildung  <b>U9</b> Riviera-Eiche-Nachbildung  <b>E9</b> Silbergrau-Eiche-Nachbildung  <b>A1</b> Macadamia-Nussbaum-Nachbildung</p> <p><b>3. Korpusfarbe und Farbe der Verbindungsstellen wählen:</b></p> <p><b>P9</b> Polarweiß  <b>P1</b> Perla  <b>S9</b> Seidengrau  <b>Y1</b> Terra  <b>L1</b> Basalt  <b>Q9</b> Jackson-Eiche-Nachbildung  <b>M1</b> Sonoma-Eiche-Nachbildung  <b>B1</b> Platin-Eiche-Nachbildung  <b>K1</b> Artisan-Eiche-Nachbildung  <b>U9</b> Riviera-Eiche-Nachbildung  <b>E9</b> Silbergrau-Eiche-Nachbildung  <b>A1</b> Macadamia-Nussbaum-Nachbildung</p>	<p><b>Z1</b> Birke-Nachbildung  <b>X1</b> Leinenoptik Twist</p> <p><b>4. Griffleisten- und Türsprossenfarbe wählen:</b></p> <p><b>301</b> alu-matt  <b>322</b> Edelstahl  <b>324</b> schwarz</p>

Die Drehtüren-Anstellschränke können als komplettes Set nicht maßgefertigt werden. Im Falle der Maßanfertigung müssen diese Artikel als Einzelschränke inklusive Verbindungsstellen und Tiefenausgleichsblenden 99 006 00 über furnplan geplant werden.

Drehtüren-Anstellschränke	Höhe 223 cm		Aufpreise	
<b>mit Soft-Abstopfung zum Anstellen links und rechts an Schwebetüreschränke</b> <b>Nutztiefe 58 cm</b>   Anstellschränke 2er-Set 1-türig, Breite 50 cm inkl. Verbindungsstellen <b>ohne Beleuchtung</b>	Tiefe 51 cm	nur lieferbar in Tiefe 69 cm Tiefe 69 cm	Der Preis pro Artikel ergibt sich aus Basispreis + der Addition der Aufpreise:	
	N° Basispreis: EUR		<b>B2x54 H223 T69</b> <b>75 527 06</b>	je Tür in PG 1 je Tür in PG 2 je Tür in PG 3
  Anstellschränke 2er-Set 1-türig, Breite 50 cm inkl. Verbindungsstellen <b>mit LED-Lichtband*</b>		<b>B2x54 H223 T69</b> <b>75 528 06</b>	je Tür in PG 1 je Tür in PG 2 je Tür in PG 3	<b>95 680</b> <b>95 680</b>
N° Basispreis: EUR				

Dreh- und Schwebetüreschränke können **nicht unmittelbar nebeneinander** gestellt, sondern müssen konstruktiv bedingt **durch Verbindungsstellen** ohne/mit Beleuchtung **unterbrochen** werden. Bei **Einsatz der Verbindungsstellen** können die Schränke **nicht mit Profilkranz** ausgestattet werden.

\*Dimmbare LED-Beleuchtung (F; BEL118-Wessel), kaltweiß, mit nicht austauschbaren Leuchtmitteln, Aktivierung per Fernbedienung

# Ausführung 6

# Marcato2.6

Höhe 240 cm

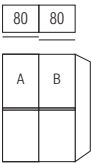
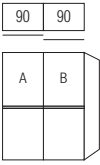
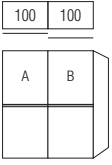
Schwebetürenschränke mit 4 waagerechten Sprossen und Dekorabsetzung

Die vielfältigen Farbausführungen entnehmen Sie bitte der „Programm-Übersicht Ausführung 6“.

Rückwände in Stärke 5 mm

- Preisgruppe PG 1: Dekore
- Preisgruppe PG 2: Kristallspiegel
- Preisgruppe PG 3: Gläser & Grauspiegel

## Breite 160 + 180 + 200 cm

Schwebetürenschränke		Höhe 240 cm		Aufpreise	
Nutztiefe 40 bzw. 58 cm		Tiefe 51 cm	Tiefe 69 cm	Der Preis pro Artikel ergibt sich aus Basispreis + der Addition der Aufpreise:	
 <p>80 80</p> <p>2-türig 1 Tür A links 1 Tür B rechts</p>	N°	<b>B160 H240 T51</b> Türen sind auch spiegelbildlich montierbar <b>31 160 86</b>	<b>B160 H240 T69</b> Türen sind auch spiegelbildlich montierbar <b>32 160 86</b>	je Tür in PG 1	<b>95 681</b> <b>95 681</b>
	EUR	Basispreis:	Basispreis:	je Tür in PG 2 je Tür in PG 3	
 <p>90 90</p> <p>2-türig 1 Tür A links 1 Tür B rechts</p>	N°	<b>B180 H240 T51</b> Türen sind auch spiegelbildlich montierbar <b>31 180 86</b>	<b>B180 H240 T69</b> Türen sind auch spiegelbildlich montierbar <b>32 180 86</b>	je Tür in PG 1	<b>95 682</b> <b>95 682</b>
	EUR	Basispreis:	Basispreis:	je Tür in PG 2 je Tür in PG 3	
 <p>100 100</p> <p>2-türig 1 Tür A links 1 Tür B rechts</p>	N°	<b>B200 H240 T51</b> Türen sind auch spiegelbildlich montierbar <b>31 200 86</b>	<b>B200 H240 T69</b> Türen sind auch spiegelbildlich montierbar <b>32 200 86</b>	je Tür in PG 1	<b>95 683</b> <b>95 683</b>
	EUR	Basispreis:	Basispreis:	je Tür in PG 2 je Tür in PG 3	

Dämpfungsbeschläge	
nicht einsetzbar in Kombination mit Synchronfunktion	
N°	<b>91 257 18</b>
EUR	<b>Dämpfungsbeschläge (2er-Set) für Schwebetüren</b> zur Soft-Abstoppung der beiden Außentüren

Dämpfungsbeschläge	
nicht einsetzbar in Kombination mit Synchronfunktion	
N°	<b>91 262 18</b>
EUR	<b>Öffnungs- und Kollisionsdämpfung für alle 2-türigen Schränke</b> (Breite 160 bis 200 cm); zieht die Türen in Offen-Position und dämpft die Türen untereinander



# Ausführung 6

# Marcato2.6

Höhe 240 cm

Schwebetürenschränke mit 4 waagerechten Sprossen und Dekorabsetzung

Die vielfältigen Farbausführungen entnehmen Sie bitte der „Programm-Übersicht Ausführung 6“.

Rückwände in Stärke 5 mm

- Preisgruppe PG 1: Dekore
- Preisgruppe PG 2: Kristallspiegel
- Preisgruppe PG 3: Gläser & Grauspiegel

## Breite 240 cm + 280 cm + 320 cm

Schwebetürenschränke		Höhe 240 cm		Aufpreise	
Nutztiefe 58 cm		Tiefe 51 cm	nur lieferbar in Tiefe 69 cm Tiefe 69 cm	Der Preis pro Artikel ergibt sich aus Basispreis + der Addition der Aufpreise:	
<p>2-türig 2 Türpaneele A links 2 Türpaneele B rechts</p>	N°	Türen sind auch spiegelbildlich montierbar	<b>B240 H240 T69</b> <b>32 243 86</b>	je Türpaneel in PG 1 je Türpaneel in PG 2 je Türpaneel in PG 3	<b>95 695</b> <b>95 695</b>
EUR			Basispreis:		
<p>2-türig 2 Türpaneele A links 2 Türpaneele B rechts</p>	N°	Türen sind auch spiegelbildlich montierbar	<b>B280 H240 T69</b> <b>32 283 86</b>	je Türpaneel in PG 1 je Türpaneel in PG 2 je Türpaneel in PG 3	<b>95 696</b> <b>95 696</b>
EUR			Basispreis:		
<p>2-türig 2 Türpaneele A links 2 Türpaneele B rechts</p>	N°	Türen sind auch spiegelbildlich montierbar	<b>B320 H240 T69</b> <b>32 323 86</b>	je Türpaneel in PG 1 je Türpaneel in PG 2 je Türpaneel in PG 3	<b>95 697</b> <b>95 697</b>
EUR			Basispreis:		

Dämpfungsbeschläge		Dämpfungsbeschläge	
nicht einsetzbar in Kombination mit Synchronfunktion		nicht einsetzbar in Kombination mit Synchronfunktion	
Dämpfungsbeschläge (2er-Set) für Schwebetüren zur Soft-Abstoppung der beiden Außentüren	N° EUR	<b>91 257 18</b>	Öffnungs- und Kollisionsdämpfung für alle 2-türigen Schränke (Breite 240 bis 320 cm); zieht die Türen in Offen-Position und dämpft die Türen untereinander N° EUR
			<b>91 262 18</b>

# Ausführung 6

# Marcato2.6

Höhe 240 cm

Schwebetürenschränke mit 4 waagerechten Sprossen und Dekorabsetzung

Die vielfältigen Farbausführungen entnehmen Sie bitte der „Programm-Übersicht Ausführung 6“.

Rückwände in Stärke 5 mm

- Preisgruppe PG 1: Dekore
- Preisgruppe PG 2: Kristallspiegel
- Preisgruppe PG 3: Gläser & Grauspiegel

## Breite 240 + 270 + 300 cm

Schwebetürenschränke		Höhe 240 cm		Aufpreise	
Nutztiefe 40 bzw. 58 cm		Tiefe 51 cm	Tiefe 69 cm	Der Preis pro Artikel ergibt sich aus Basispreis + der Addition der Aufpreise:	
<p>80 80 80</p> <p>A B A</p> <p>3-türig 2 Türen A li+re 1 Tür B mittig</p>	N°	B240 H223 T51 <b>31 240 86</b>	B240 H223 T69 <b>32 240 86</b>	je Tür in PG 1 je Tür in PG 2 je Tür in PG 3	<b>95 681</b> <b>95 681</b>
	EUR	Basispreis:	Basispreis:		
<p>90 90 90</p> <p>A B A</p> <p>3-türig 2 Türen A li+re 1 Tür B mittig</p>	N°	B270 H223 T51 <b>31 270 86</b>	B270 H223 T69 <b>32 270 86</b>	je Tür in PG 1 je Tür in PG 2 je Tür in PG 3	<b>95 682</b> <b>95 682</b>
	EUR	Basispreis:	Basispreis:		
<p>100 100 100</p> <p>A B A</p> <p>3-türig 2 Türen A li+re 1 Tür B mittig</p>	N°	B300 H223 T51 <b>31 300 86</b>	B300 H223 T69 <b>32 300 86</b>	je Tür in PG 1 je Tür in PG 2 je Tür in PG 3	<b>95 683</b> <b>95 683</b>
	EUR	Basispreis:	Basispreis:		

Dämpfungsbeschläge	
nicht einsetzbar in Kombination mit Synchronfunktion	
N°	<b>91 257 18</b>
EUR	Dämpfungsbeschläge (2er-Set) für Schwebetüren zur Soft-Abstoppung der beiden Außentüren

Dämpfungsbeschläge	
nicht einsetzbar in Kombination mit Synchronfunktion	
N°	<b>91 263 18</b>
EUR	Öffnungs-, Kollisions- und Mitteltürdämpfung für alle 3-türigen Schränke (Breite 240 bis 300 cm); zieht die Türen in Offen-Position, dämpft die Türen untereinander und zentriert die Mitteltür beim Schließen

# Ausführung 6

# Marcato2.6

Höhe 240 cm

Schwebetürenschränke mit 4 waagerechten Sprossen und Dekorabsetzung

Die vielfältigen Farbausführungen entnehmen Sie bitte der „Programm-Übersicht Ausführung 6“.

Rückwände in Stärke 5 mm

- Preisgruppe PG 1: Dekore
- Preisgruppe PG 2: Kristallspiegel
- Preisgruppe PG 3: Gläser & Grauspiegel

## Breite 320 + 360 + 400 cm

Schwebetürenschränke		Höhe 240 cm		Aufpreise	
Nutztiefe 58 cm		Tiefe 51 cm	nur lieferbar in Tiefe 69 cm Tiefe 69 cm	Der Preis pro Artikel ergibt sich aus Basispreis + der Addition der Aufpreise:	
<p>80 80 80 80</p> <p>A B B A</p> <p>4-türig 2 Türen A li+re 2 Türen B mittig</p>	N°		<b>B320 H240 T69</b>		
			<b>32 320 86</b>		
			Basispreis:	je Tür in PG 1 je Tür in PG 2 je Tür in PG 3	<b>95 681</b> <b>95 681</b>
	EUR				
<p>90 90 90 90</p> <p>A B B A</p> <p>4-türig 2 Türen A li+re 2 Türen B mittig</p>	N°		<b>B360 H240 T69</b>		
			<b>32 360 86</b>		
			Basispreis:	je Tür in PG 1 je Tür in PG 2 je Tür in PG 3	<b>95 682</b> <b>95 682</b>
	EUR				
<p>100 100 100 100</p> <p>A B B A</p> <p>4-türig 2 Türen A li+re 2 Türen B mittig</p>	N°		<b>B400 H240 T69</b>		
			<b>32 400 86</b>		
			Basispreis:	je Tür in PG 1 je Tür in PG 2 je Tür in PG 3	<b>95 683</b> <b>95 683</b>
	EUR				

Dämpfungsbeschläge		Dämpfungsbeschläge	
nicht einsetzbar in Kombination mit Synchronfunktion		nicht einsetzbar in Kombination mit Synchronfunktion	
<b>Dämpfungsbeschläge (2er-Set) für Außentüren von Schwebetürenschränken</b> zur Soft-Abstoppung der beiden Außentüren; bei allen 4-türigen Schränken (Br. 320-400 cm) auch zur Dämpfung der beiden Mitteltüren beim Schließen einsetzbar	N°	<b>91 257 18</b>	
	EUR		
		<b>Öffnungs- und Kollisionsdämpfung (zur Montage in der Schrankmitte) für alle 4-türigen Schränke</b> (Breite 320 bis 400 cm); zieht die Türen in Offen-Position und dämpft die Türen untereinander	N°
			<b>91 269 18</b>
	EUR		

# Ausführung 6

# Marcato2.6

Höhe 240 cm







Schwebetürenschränke mit 4 waagerechten Sprossen und Dekorabsetzung

Die vielfältigen Farbausführungen entnehmen Sie bitte der „Programm-Übersicht Ausführung 6“.

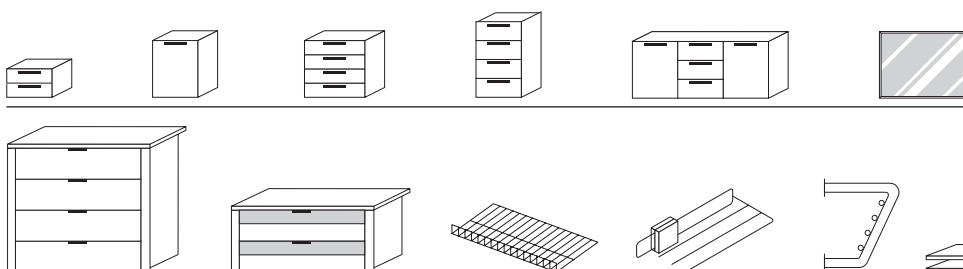
Rückwände in Stärke 5 mm

- Preisgruppe PG 1: Dekore
- Preisgruppe PG 2: Kristallspiegel
- Preisgruppe PG 3: Gläser & Grauspiegel

## Breite 320 + 360 + 400 cm (Panorama)

Schwebetüren-Panoramaschränke		Höhe 240 cm		Aufpreise	
mit Soft-Abstoppung* Nutztiefe 58 cm		Tiefe 51 cm	nur lieferbar in Tiefe 69 cm Tiefe 69 cm	Der Preis pro Artikel ergibt sich aus Basispreis + der Addition der Aufpreise:	
  4-türig 2 Türen A li+re 2 Türen B mittig	N°		<b>B320 H240 T69</b> mit Synchronbeschlag <b>32 321 86</b>	je Tür in PG 1	
EUR			Basispreis:	je Tür in PG 2	<b>95 681</b>
				je Tür in PG 3	<b>95 681</b>
  4-türig 2 Türen A li+re 2 Türen B mittig	N°		<b>B360 H240 T69</b> mit Synchronbeschlag <b>32 361 86</b>	je Tür in PG 1	
EUR			Basispreis:	je Tür in PG 2	<b>95 682</b>
				je Tür in PG 3	<b>95 682</b>
  4-türig 2 Türen A li+re 2 Türen B mittig	N°		<b>B400 H240 T69</b> mit Synchronbeschlag <b>32 401 86</b>	je Tür in PG 1	
EUR			Basispreis:	je Tür in PG 2	<b>95 683</b>
				je Tür in PG 3	<b>95 683</b>

\*Die Dämpfung beinhaltet die Soft-Abstoppung aller 4 Türen beim Öffnen und Schließen.  
 Der Synchronbeschlag erfordert eine zusätzliche Bauhöhe von ca. 2 cm, d.h. Schrank-Gesamthöhe ca. 225 cm



Passende Betten,  
 Nachtschränke, Kommoden,  
 Spiegel usw. finden Sie in den  
 Programmen SONYO, SONYO+,  
 AKARO und ALEGRO2.

Praktische Zubehörteile  
 wie Schubkasteneinsätze,  
 Krawatten- und Hosenhalter  
 usw. finden Sie im  
 Programm ZUBEHÖR.

# Ausführung 6


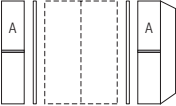

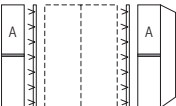
# Marcato2.6

Höhe 240 cm

50er-Drehtüreschr. zum Anstellen li+re an Schwebetüreschränke - 4 waagerechte Sprossen und Dekorabsetzung

1. Farbe der Türen A wählen:	2. Farbe der Dekorabsetzung wählen:	3. Korpusinnenfarbe wählen:
<p><b>Preisgruppe PG 1 - Dekore</b></p> <p><b>P9</b> Polarweiß  <b>P1</b> Perla  <b>S9</b> Seidengrau  <b>Y1</b> Terra  <b>L1</b> Basalt  <b>Q9</b> Jackson-Eiche-Nachbildung  <b>M1</b> Sonoma-Eiche-Nachbildung  <b>B1</b> Platin-Eiche-Nachbildung  <b>K1</b> Artisan-Eiche-Nachbildung  <b>U9</b> Riviera-Eiche-Nachbildung  <b>E9</b> Silbergrau-Eiche-Nachbildung  <b>A1</b> Macadamia-Nussbaum-Nachbildung</p> <p><b>Preisgruppe PG 2 - Kristallspiegel</b></p> <p><b>G79</b> Kristallspiegel</p> <p><b>Preisgruppe PG 3 - Gläser glänzend &amp; Grauspiegel</b></p> <p><b>G28</b> Weißglas  <b>G30</b> Perlaglas  <b>G71</b> Seidengrauglas  <b>G76</b> Terraglas  <b>G98</b> Basaltglas  <b>G57</b> Grauspiegel</p>	<p><b>P9</b> Polarweiß  <b>P1</b> Perla  <b>S9</b> Seidengrau  <b>Y1</b> Terra  <b>L1</b> Basalt  <b>Q9</b> Jackson-Eiche-Nachbildung  <b>M1</b> Sonoma-Eiche-Nachbildung  <b>B1</b> Platin-Eiche-Nachbildung  <b>K1</b> Artisan-Eiche-Nachbildung  <b>U9</b> Riviera-Eiche-Nachbildung  <b>E9</b> Silbergrau-Eiche-Nachbildung  <b>A1</b> Macadamia-Nussbaum-Nachbildung</p> <p><b>3. Korpusfarbe und Farbe der Verbindungsstellen wählen:</b></p> <p><b>P9</b> Polarweiß  <b>P1</b> Perla  <b>S9</b> Seidengrau  <b>Y1</b> Terra  <b>L1</b> Basalt  <b>Q9</b> Jackson-Eiche-Nachbildung  <b>M1</b> Sonoma-Eiche-Nachbildung  <b>B1</b> Platin-Eiche-Nachbildung  <b>K1</b> Artisan-Eiche-Nachbildung  <b>U9</b> Riviera-Eiche-Nachbildung  <b>E9</b> Silbergrau-Eiche-Nachbildung  <b>A1</b> Macadamia-Nussbaum-Nachbildung</p>	<p><b>Z1</b> Birke-Nachbildung  <b>X1</b> Leinenoptik Twist</p> <p><b>4. Griffleisten- und Türsprossenfarbe wählen:</b></p> <p><b>301</b> alu-matt  <b>322</b> Edelstahl  <b>324</b> schwarz</p>

Die Drehtüren-Anstellschränke können als komplettes Set nicht maßgefertigt werden. Im Falle der Maßanfertigung müssen diese Artikel als Einzelschränke inklusive Verbindungsstellen und Tiefenausgleichsblenden 99 006 00 über furnplan geplant werden.

Drehtüren-Anstellschränke	Höhe 240 cm		Aufpreise	
<b>mit Soft-Abstopfung zum Anstellen links und rechts an Schwebetüreschränke</b> <b>Nutztiefe 58 cm</b>   Anstellschränke 2er-Set 1-türig, Breite 50 cm inkl. Verbindungsstellen <b>ohne Beleuchtung</b>	Tiefe 51 cm	nur lieferbar in Tiefe 69 cm Tiefe 69 cm	Der Preis pro Artikel ergibt sich aus Basispreis + der Addition der Aufpreise:	
	N° Basispreis: EUR		<b>B2x54 H240 T69</b> <b>72 527 06</b>	je Tür in PG 1 je Tür in PG 2 je Tür in PG 3
  Anstellschränke 2er-Set 1-türig, Breite 50 cm inkl. Verbindungsstellen <b>mit LED-Lichtband*</b>	Tiefe 51 cm	nur lieferbar in Tiefe 69 cm Tiefe 69 cm	Der Preis pro Artikel ergibt sich aus Basispreis + der Addition der Aufpreise:	
N° Basispreis: EUR		<b>B2x54 H240 T69</b> <b>72 528 06</b>	je Tür in PG 1 je Tür in PG 2 je Tür in PG 3	<b>95 680</b> <b>95 680</b>

Dreh- und Schwebetüreschränke können **nicht unmittelbar nebeneinander** gestellt, sondern müssen konstruktiv bedingt **durch Verbindungsstellen** ohne/mit Beleuchtung **unterbrochen** werden. Bei **Einsatz der Verbindungsstellen** können die Schränke **nicht mit Profilkranz** ausgestattet werden.

\*Dimmbare LED-Beleuchtung (F; BEL118-Wessel), kaltweiß, mit nicht austauschbaren Leuchtmitteln, Aktivierung per Fernbedienung

Schwebetürenschränke mit horizontal geteilter Front und 3 waagerechten Sprossen

**Schwebetürenschränke**

Höhe: 223/240 cm  
Tiefe: 51/69 cm  
Breite: 160-400 cm

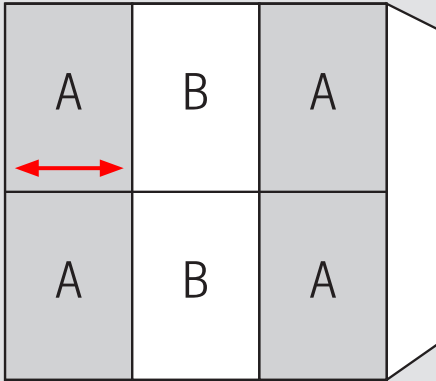
**Korpusinnenfarbe Birke-Nachbildung bzw. Leinenoptik Twist**

**Rückwände in Stärke 5 mm**

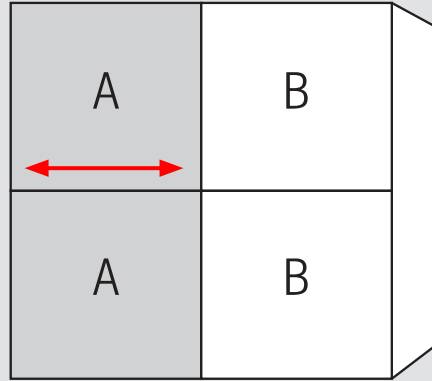
**Innenausstattung je Schrankelement:**

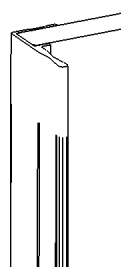

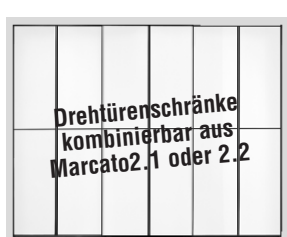
Höhe 223/240 cm, Tiefe 51 cm:  
2 Fachböden

Höhe 223/240 cm, Tiefe 69 cm:  
2 Fachböden  
1 Kleiderstange



je Tür 2 x Paneel A bzw. B oben und unten  
Holzmaserung horizontal



1.+2. Farbe der Türpaneele A und Farbe der Türpaneele B wählen:	3. Korpusfarbe wählen:	5. Griffleisten- und Türsprossenfarbe wählen:
<p><b>Preisgruppe PG 1 - Dekore</b></p> <p><b>P9</b> Polarweiß <b>P1</b> Perla <b>S9</b> Seidengrau <b>Y1</b> Terra <b>L1</b> Basalt <b>Q9</b> Jackson-Eiche-Nachbildung <b>M1</b> Sonoma-Eiche-Nachbildung <b>B1</b> Platin-Eiche-Nachbildung <b>K1</b> Artisan-Eiche-Nachbildung <b>U9</b> Riviera-Eiche-Nachbildung <b>E9</b> Silbergrau-Eiche-Nachbildung <b>A1</b> Macadamia-Nussbaum-Nachbildung</p> <p><b>Preisgruppe PG 2 - Kristallspiegel</b></p> <p><b>G79</b> Kristallspiegel</p> <p><b>Preisgruppe PG 3 - Gläser glänzend &amp; Grauspiegel</b></p> <p><b>G28</b> Weißglas <b>G30</b> Perlaglas <b>G71</b> Seidengrauglas <b>G76</b> Terraglas <b>G98</b> Basaltglas <b>G57</b> Grauspiegel</p>	<p><b>P9</b> Polarweiß <b>P1</b> Perla <b>S9</b> Seidengrau <b>Y1</b> Terra <b>L1</b> Basalt <b>Q9</b> Jackson-Eiche-Nachbildung <b>M1</b> Sonoma-Eiche-Nachbildung <b>B1</b> Platin-Eiche-Nachbildung <b>K1</b> Artisan-Eiche-Nachbildung <b>U9</b> Riviera-Eiche-Nachbildung <b>E9</b> Silbergrau-Eiche-Nachbildung <b>A1</b> Macadamia-Nussbaum-Nachbildung</p> <p><b>4. Korpusinnenfarbe wählen:</b></p> <p><b>Z1</b> Birke-Nachbildung <b>X1</b> Leinenoptik Twist</p>	<p><b>301</b> alu-matt <b>322</b> Edelstahl <b>324</b> schwarz</p> <p><b>Griffleiste Ausführung 176</b></p> 
		 <p><b>Drehtürenschränke kombinierbar aus Marcato2.1 oder 2.2</b></p>

# Ausführung 7

# Marcato2.7

Höhe 223 cm

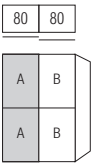
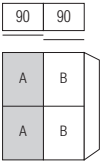
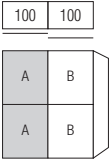
Schwebetürenschränke mit horizontal geteilter Front und 3 waagerechten Sprossen

Die vielfältigen Farbausführungen entnehmen Sie bitte der „Programm-Übersicht Ausführung 7“.

Rückwände in Stärke 5 mm

- Preisgruppe PG 1: Dekore
- Preisgruppe PG 2: Kristallspiegel
- Preisgruppe PG 3: Gläser & Grauspiegel

## Breite 160 + 180 + 200 cm

Schwebetürenschränke		Höhe 223 cm		Aufpreise	
Nutztiefe 40 bzw. 58 cm		Tiefe 51 cm	Tiefe 69 cm	Der Preis pro Artikel ergibt sich aus Basispreis + der Addition der Aufpreise:	
 <p>2-türig 2 Türpaneele A links 2 Türpaneele B rechts</p>	N°	<b>B160 H223 T51</b> Türen sind auch spiegelbildlich montierbar <b>34 160 87</b>	<b>B160 H223 T69</b> <b>35 160 87</b>	je Türpaneel in PG 1	<b>95 678</b>
EUR		Basispreis:	Basispreis:	je Türpaneel in PG 2	
				je Türpaneel in PG 3	<b>95 678</b>
 <p>2-türig 2 Türpaneele A links 2 Türpaneele B rechts</p>	N°	<b>B180 H223 T51</b> Türen sind auch spiegelbildlich montierbar <b>34 180 87</b>	<b>B180 H223 T69</b> <b>35 180 87</b>	je Türpaneel in PG 1	<b>95 679</b>
EUR		Basispreis:	Basispreis:	je Türpaneel in PG 2	
				je Türpaneel in PG 3	<b>95 679</b>
 <p>2-türig 2 Türpaneele A links 2 Türpaneele B rechts</p>	N°	<b>B200 H223 T51</b> Türen sind auch spiegelbildlich montierbar <b>34 200 87</b>	<b>B200 H223 T69</b> <b>35 200 87</b>	je Türpaneel in PG 1	<b>95 694</b>
EUR		Basispreis:	Basispreis:	je Türpaneel in PG 2	
				je Türpaneel in PG 3	<b>95 694</b>

Dämpfungsbeschläge	
nicht einsetzbar in Kombination mit Synchronfunktion	
N°	<b>91 257 18</b>
EUR	
<b>Dämpfungsbeschläge (2er-Set) für Schwebetüren</b> zur Soft-Abstoppung der beiden Außentüren	

Dämpfungsbeschläge	
nicht einsetzbar in Kombination mit Synchronfunktion	
N°	<b>91 262 18</b>
EUR	
<b>Öffnungs- und Kollisionsdämpfung für alle 2-türigen Schränke</b> (Breite 160 bis 200 cm); zieht die Türen in Offen-Position und dämpft die Türen untereinander	

# Ausführung 7

# Marcato2.7

Höhe 223 cm

Schwebetürenschränke mit horizontal geteilter Front und 3 waagerechten Sprossen

Die vielfältigen Farbausführungen entnehmen Sie bitte der „Programm-Übersicht Ausführung 7“.

Rückwände in Stärke 5 mm

- Preisgruppe PG 1: Dekore
- Preisgruppe PG 2: Kristallspiegel
- Preisgruppe PG 3: Gläser & Grauspiegel

## Breite 240 cm + 280 cm + 320 cm

Schwebetürenschränke		Höhe 223 cm		Aufpreise	
Nutztiefe 58 cm		Tiefe 51 cm	nur lieferbar in Tiefe 69 cm Tiefe 69 cm	Der Preis pro Artikel ergibt sich aus Basispreis + der Addition der Aufpreise:	
<p>120   120</p> <p>A   B</p> <p>A   B</p> <p>2-türig 2 Türpaneele A links 2 Türpaneele B rechts</p>	N°	Türen sind auch spiegelbildlich montierbar	<b>B240 H223 T69</b> <b>35 243 87</b>	je Türpaneel in PG 1 je Türpaneel in PG 2 je Türpaneel in PG 3	<b>95 695</b> <b>95 695</b>
EUR			Basispreis:		
<p>40   100   100   40</p> <p>A   B</p> <p>A   B</p> <p>2-türig 2 Türpaneele A links 2 Türpaneele B rechts</p>	N°	Türen sind auch spiegelbildlich montierbar	<b>B280 H223 T69</b> <b>35 283 87</b>	je Türpaneel in PG 1 je Türpaneel in PG 2 je Türpaneel in PG 3	<b>95 696</b> <b>95 696</b>
EUR			Basispreis:		
<p>80   80   80   80</p> <p>A   B</p> <p>A   B</p> <p>2-türig 2 Türpaneele A links 2 Türpaneele B rechts</p>	N°	Türen sind auch spiegelbildlich montierbar	<b>B320 H223 T69</b> <b>35 323 87</b>	je Türpaneel in PG 1 je Türpaneel in PG 2 je Türpaneel in PG 3	<b>95 697</b> <b>95 697</b>
EUR			Basispreis:		

Dämpfungsbeschläge	
nicht einsetzbar in Kombination mit Synchronfunktion	
N°	<b>91 257 18</b>
EUR	
Dämpfungsbeschläge (2er-Set) für Schwebetüren zur Soft-Abstoppung der beiden Außentüren	

Dämpfungsbeschläge	
nicht einsetzbar in Kombination mit Synchronfunktion	
N°	<b>91 262 18</b>
EUR	
Öffnungs- und Kollisionsdämpfung für alle 2-türigen Schränke (Breite 240 bis 320 cm); zieht die Türen in Offen-Position und dämpft die Türen untereinander	



# Ausführung 7

# Marcato2.7

Höhe 223 cm

Schwebetürenschränke mit horizontal geteilter Front und 3 waagerechten Sprossen

Die vielfältigen Farbausführungen entnehmen Sie bitte der „Programm-Übersicht Ausführung 7“.

Rückwände in Stärke 5 mm

- Preisgruppe PG 1: Dekore
- Preisgruppe PG 2: Kristallspiegel
- Preisgruppe PG 3: Gläser & Grauspiegel

## Breite 240 + 270 + 300 cm

Schwebetürenschränke		Höhe 223 cm		Aufpreise	
Nutztiefe 40 bzw. 58 cm		Tiefe 51 cm	Tiefe 69 cm	Der Preis pro Artikel ergibt sich aus Basispreis + der Addition der Aufpreise:	
<p>80 80 80</p> <p>3-türig je 2 Türpaneele A li+re 2 Türpaneele B mittig</p>	N°	B240 H223 T51  34 240 87  Basispreis:	B240 H223 T69  35 240 87  Basispreis:	je Türpaneel in PG 1 je Türpaneel in PG 2 je Türpaneel in PG 3	95 678 95 678
EUR					
<p>90 90 90</p> <p>3-türig je 2 Türpaneele A li+re 2 Türpaneele B mittig</p>	N°	B270 H223 T51  34 270 87  Basispreis:	B270 H223 T69  35 270 87  Basispreis:	je Türpaneel in PG 1 je Türpaneel in PG 2 je Türpaneel in PG 3	95 679 95 679
EUR					
<p>100 100 100</p> <p>3-türig je 2 Türpaneele A li+re 2 Türpaneele B mittig</p>	N°	B300 H223 T51  34 300 87  Basispreis:	B300 H223 T69  35 300 87  Basispreis:	je Türpaneel in PG 1 je Türpaneel in PG 2 je Türpaneel in PG 3	95 694 95 694
EUR					

Dämpfungsbeschläge	
nicht einsetzbar in Kombination mit Synchronfunktion	
Dämpfungsbeschläge (2er-Set) für Schwebetüren zur Soft-Abstopfung der beiden Außentüren	N° 91 257 18 EUR

Dämpfungsbeschläge	
nicht einsetzbar in Kombination mit Synchronfunktion	
Öffnungs-, Kollisions- und Mitteltürdämpfung für alle 3-türigen Schränke (Breite 240 bis 300 cm); zieht die Türen in Offen-Position, dämpft die Türen untereinander und zentriert die Mitteltür beim Schließen	N° 91 263 18 EUR

# Ausführung 7

# Marcato2.7

Höhe 223 cm

Schwebetürenschränke mit horizontal geteilter Front und 3 waagerechten Sprossen

Die vielfältigen Farbausführungen entnehmen Sie bitte der „Programm-Übersicht Ausführung 7“.

Rückwände in Stärke 5 mm

- Preisgruppe PG 1: Dekore
- Preisgruppe PG 2: Kristallspiegel
- Preisgruppe PG 3: Gläser & Grauspiegel

## Breite 320 + 360 + 400 cm

Schwebetürenschränke		Höhe 223 cm		Aufpreise	
Nutztiefe 58 cm		Tiefe 51 cm	nur lieferbar in Tiefe 69 cm Tiefe 69 cm	Der Preis pro Artikel ergibt sich aus Basispreis + der Addition der Aufpreise:	
<p>80 80 80 80</p> <p>4-türig je 2 Türpaneele A li+re 4 Türpaneele B mittig</p>	N°		B320 H223 T69		
			<b>35 320 87</b>		
			Basispreis:	je Türpaneel in PG 1 je Türpaneel in PG 2 je Türpaneel in PG 3	<b>95 678</b> <b>95 678</b>
	EUR				
<p>90 90 90 90</p> <p>4-türig je 2 Türpaneele A li+re 4 Türpaneele B mittig</p>	N°		B360 H223 T69		
			<b>35 360 87</b>		
			Basispreis:	je Türpaneel in PG 1 je Türpaneel in PG 2 je Türpaneel in PG 3	<b>95 679</b> <b>95 679</b>
	EUR				
<p>100 100 100 100</p> <p>4-türig je 2 Türpaneele A li+re 4 Türpaneele B mittig</p>	N°		B400 H223 T69		
			<b>35 400 87</b>		
			Basispreis:	je Türpaneel in PG 1 je Türpaneel in PG 2 je Türpaneel in PG 3	<b>95 694</b> <b>95 694</b>
	EUR				

Dämpfungsbeschläge	
nicht einsetzbar in Kombination mit Synchronfunktion	
Dämpfungsbeschläge (2er-Set) für Außentüren von Schwebetürenschränken zur Soft-Abstoppung der beiden Außentüren; bei allen 4-türigen Schränken (Br. 320-400 cm) auch zur Dämpfung der beiden Mitteltüren beim Schließen einsetzbar	N° <b>91 257 18</b> EUR

Dämpfungsbeschläge	
nicht einsetzbar in Kombination mit Synchronfunktion	
Öffnungs- und Kollisionsdämpfung (zur Montage in der Schrankmitte) für alle 4-türigen Schränke (Breite 320 bis 400 cm); zieht die Türen in Offen-Position und dämpft die Türen untereinander	N° <b>91 269 18</b> EUR

# Marcato2.7

## Ausführung 7

Höhe 223 cm




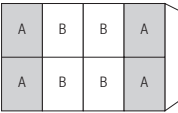


Schwebetürenschränke mit horizontal geteilter Front und 3 waagerechten Sprossen

Die vielfältigen Farbausführungen entnehmen Sie bitte der „Programm-Übersicht Ausführung 7“.

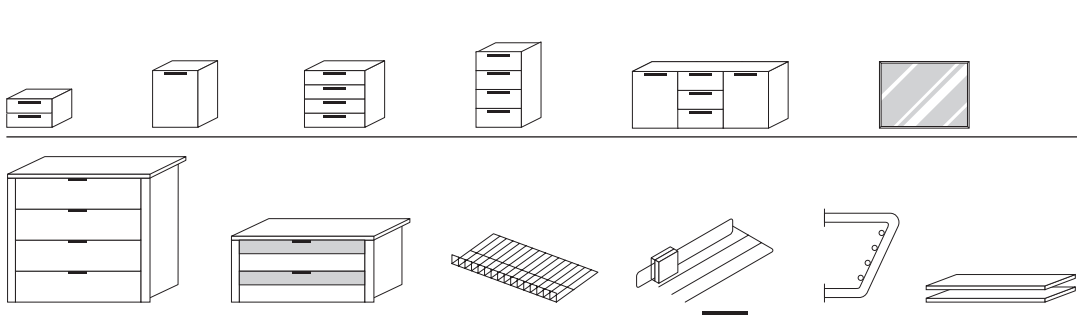
Rückwände in Stärke 5 mm

Preisgruppe PG Dekore  
 Preisgruppe PG 2: Kristallspiegel  
 Preisgruppe PG 3: Gläser & Grauspiegel

### Breite 320 + 360 + 400 cm (Panorama)

Schwebetüren-Panoramaschränke		Höhe 223 cm		Aufpreise	
mit Soft-Abstoppung* Nutztiefe 58 cm		Tiefe 51 cm	nur lieferbar in Tiefe 69 cm Tiefe 69 cm	Der Preis pro Artikel ergibt sich aus Basispreis + der Addition der Aufpreise:	
  4-türig je 2 Türpaneele A li+re 4 Türpaneele B mittig	N°		<b>B320 H223 T69</b> mit Synchronbeschlag <b>35 321 87</b>	je Türpaneel in PG 1 je Türpaneel in PG 2 je Türpaneel in PG 3	<b>95 678</b> <b>95 678</b>
  4-türig je 2 Türpaneele A li+re 4 Türpaneele B mittig	N°		<b>B360 H223 T69</b> mit Synchronbeschlag <b>35 361 87</b>	je Türpaneel in PG 1 je Türpaneel in PG 2 je Türpaneel in PG 3	<b>95 679</b> <b>95 679</b>
  4-türig je 2 Türpaneele A li+re 4 Türpaneele B mittig	N°		<b>B400 H223 T69</b> mit Synchronbeschlag <b>35 401 87</b>	je Türpaneel in PG 1 je Türpaneel in PG 2 je Türpaneel in PG 3	<b>95 694</b> <b>95 694</b>

\*Die Dämpfung beinhaltet die Soft-Abstoppung aller 4 Türen beim Öffnen und Schließen.  
 Der Synchronbeschlag erfordert eine zusätzliche Bauhöhe von ca. 2 cm, d.h. Schrank-Gesamthöhe ca. 225 cm



Passende Betten,  
 Nachtschränke, Kommoden,  
 Spiegel usw. finden Sie in den  
 Programmen SONYO, SONYO+,  
 AKARO und ALEGRO2.

Praktische Zubehörteile  
 wie Schubkasteneinsätze,  
 Krawatten- und Hosenhalter  
 usw. finden Sie im  
 Programm ZUBEHÖR.

# Ausführung 7

# Marcato2.7

Höhe 240 cm

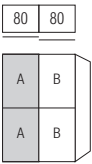
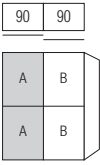
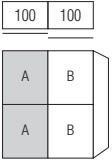
Schwebetürenschränke mit horizontal geteilter Front und 3 waagerechten Sprossen

Die vielfältigen Farbausführungen entnehmen Sie bitte der „Programm-Übersicht Ausführung 7“.

Rückwände in Stärke 5 mm

- Preisgruppe PG 1: Dekore
- Preisgruppe PG 2: Kristallspiegel
- Preisgruppe PG 3: Gläser & Grauspiegel

## Breite 160 + 180 + 200 cm

Schwebetürenschränke		Höhe 240 cm		Aufpreise	
Nutztiefe 40 bzw. 58 cm		Tiefe 51 cm	Tiefe 69 cm	Der Preis pro Artikel ergibt sich aus Basispreis + der Addition der Aufpreise:	
 <p>2-türig 2 Türpaneele A links 2 Türpaneele B rechts</p>	N°	<b>B160 H240 T51</b> Türen sind auch spiegelbildlich montierbar <b>31 160 87</b>	<b>B160 H240 T69</b> <b>32 160 87</b>	je Türpaneel in PG 1	<b>95 678</b>
EUR		Basispreis:	Basispreis:	je Türpaneel in PG 2	
				je Türpaneel in PG 3	<b>95 678</b>
 <p>2-türig 2 Türpaneele A links 2 Türpaneele B rechts</p>	N°	<b>B180 H240 T51</b> Türen sind auch spiegelbildlich montierbar <b>31 180 87</b>	<b>B180 H240 T69</b> <b>32 180 87</b>	je Türpaneel in PG 1	<b>95 679</b>
EUR		Basispreis:	Basispreis:	je Türpaneel in PG 2	
				je Türpaneel in PG 3	<b>95 679</b>
 <p>2-türig 2 Türpaneele A links 2 Türpaneele B rechts</p>	N°	<b>B200 H240 T51</b> Türen sind auch spiegelbildlich montierbar <b>31 200 87</b>	<b>B200 H240 T69</b> <b>32 200 87</b>	je Türpaneel in PG 1	<b>95 694</b>
EUR		Basispreis:	Basispreis:	je Türpaneel in PG 2	
				je Türpaneel in PG 3	<b>95 694</b>

Dämpfungsbeschläge	
nicht einsetzbar in Kombination mit Synchronfunktion	
N°	<b>91 257 18</b>
EUR	
<b>Dämpfungsbeschläge (2er-Set) für Schwebetüren</b>	
zur Soft-Abstoppung der beiden Außentüren	

Dämpfungsbeschläge	
nicht einsetzbar in Kombination mit Synchronfunktion	
N°	<b>91 262 18</b>
EUR	
<b>Öffnungs- und Kollisionsdämpfung für alle 2-türigen Schränke</b>	
(Breite 160 bis 200 cm); zieht die Türen in Offen-Position und dämpft die Türen untereinander	

# Ausführung 7

# Marcato2.7

Höhe 240 cm

Schwebetürenschränke mit horizontal geteilter Front und 3 waagerechten Sprossen

Die vielfältigen Farbausführungen entnehmen Sie bitte der „Programm-Übersicht Ausführung 7“.

Rückwände in Stärke 5 mm

- Preisgruppe PG 1: Dekore
- Preisgruppe PG 2: Kristallspiegel
- Preisgruppe PG 3: Gläser & Grauspiegel

## Breite 240 cm + 280 cm + 320 cm

Schwebetürenschränke		Höhe 240 cm		Aufpreise	
Nutztiefe 58 cm		Tiefe 51 cm	nur lieferbar in Tiefe 69 cm Tiefe 69 cm	Der Preis pro Artikel ergibt sich aus Basispreis + der Addition der Aufpreise:	
<p>120   120</p> <p>2-türig 2 Türpaneele A links 2 Türpaneele B rechts</p>	N°	Türen sind auch spiegelbildlich montierbar	<b>B240 H240 T69</b> <b>32 243 87</b>	je Türpaneel in PG 1 je Türpaneel in PG 2 je Türpaneel in PG 3	<b>95 695</b> <b>95 695</b>
EUR			Basispreis:		
<p>40   100   100   40</p> <p>2-türig 2 Türpaneele A links 2 Türpaneele B rechts</p>	N°	Türen sind auch spiegelbildlich montierbar	<b>B280 H240 T69</b> <b>32 283 87</b>	je Türpaneel in PG 1 je Türpaneel in PG 2 je Türpaneel in PG 3	<b>95 696</b> <b>95 696</b>
EUR			Basispreis:		
<p>80   80   80   80</p> <p>2-türig 2 Türpaneele A links 2 Türpaneele B rechts</p>	N°	Türen sind auch spiegelbildlich montierbar	<b>B320 H240 T69</b> <b>32 323 87</b>	je Türpaneel in PG 1 je Türpaneel in PG 2 je Türpaneel in PG 3	<b>95 697</b> <b>95 697</b>
EUR			Basispreis:		

Dämpfungsbeschläge	
nicht einsetzbar in Kombination mit Synchronfunktion	
N°	<b>91 257 18</b>
EUR	
Dämpfungsbeschläge (2er-Set) für Schwebetüren zur Soft-Abstoppung der beiden Außentüren	

Dämpfungsbeschläge	
nicht einsetzbar in Kombination mit Synchronfunktion	
N°	<b>91 262 18</b>
EUR	
Öffnungs- und Kollisionsdämpfung für alle 2-türigen Schränke (Breite 240 bis 320 cm); zieht die Türen in Offen-Position und dämpft die Türen untereinander	

# Ausführung 7

# Marcato2.7

Höhe 240 cm

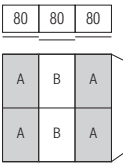
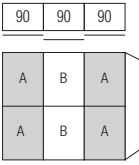
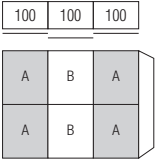
Schwebetürenschränke mit horizontal geteilter Front und 3 waagerechten Sprossen

Die vielfältigen Farbausführungen entnehmen Sie bitte der „Programm-Übersicht Ausführung 7“.

Rückwände in Stärke 5 mm

- Preisgruppe PG 1: Dekore
- Preisgruppe PG 2: Kristallspiegel
- Preisgruppe PG 3: Gläser & Grauspiegel

## Breite 240 + 270 + 300 cm

Schwebetürenschränke		Höhe 240 cm		Aufpreise	
Nutztiefe 40 bzw. 58 cm		Tiefe 51 cm	Tiefe 69 cm	Der Preis pro Artikel ergibt sich aus Basispreis + der Addition der Aufpreise:	
 <p>3-türig je 2 Türpaneele A li+re 2 Türpaneele B mittig</p>	N°	<b>B240 H240 T51</b>  Basispreis:  EUR	<b>B240 H240 T69</b>  Basispreis:  EUR	je Türpaneel in PG 1 je Türpaneel in PG 2 je Türpaneel in PG 3	<b>95 678</b> <b>95 678</b>
 <p>3-türig je 2 Türpaneele A li+re 2 Türpaneele B mittig</p>	N°	<b>B270 H240 T51</b>  Basispreis:  EUR	<b>B270 H240 T69</b>  Basispreis:  EUR	je Türpaneel in PG 1 je Türpaneel in PG 2 je Türpaneel in PG 3	<b>95 679</b> <b>95 679</b>
 <p>3-türig je 2 Türpaneele A li+re 2 Türpaneele B mittig</p>	N°	<b>B300 H240 T51</b>  Basispreis:  EUR	<b>B300 H240 T69</b>  Basispreis:  EUR	je Türpaneel in PG 1 je Türpaneel in PG 2 je Türpaneel in PG 3	<b>95 694</b> <b>95 694</b>

Dämpfungsbeschläge	
nicht einsetzbar in Kombination mit Synchronfunktion	
Dämpfungsbeschläge (2er-Set) für Schwebetüren zur Soft-Abstoppung der beiden Außentüren	N° <b>91 257 18</b> EUR

Dämpfungsbeschläge	
nicht einsetzbar in Kombination mit Synchronfunktion	
Öffnungs-, Kollisions- und Mitteltürdämpfung für alle 3-türigen Schränke (Breite 240 bis 300 cm); zieht die Türen in Offen-Position, dämpft die Türen untereinander und zentriert die Mitteltür beim Schließen	N° <b>91 263 18</b> EUR

# Ausführung 7

# Marcato2.7

Höhe 240 cm

Schwebetürenschränke mit horizontal geteilter Front und 3 waagerechten Sprossen

Die vielfältigen Farbausführungen entnehmen Sie bitte der „Programm-Übersicht Ausführung 7“.

Rückwände in Stärke 5 mm

- Preisgruppe PG 1: Dekore
- Preisgruppe PG 2: Kristallspiegel
- Preisgruppe PG 3: Gläser & Grauspiegel

## Breite 320 + 360 + 400 cm

Schwebetürenschränke		Höhe 240 cm		Aufpreise	
Nutztiefe 58 cm		Tiefe 51 cm	nur lieferbar in Tiefe 69 cm Tiefe 69 cm	Der Preis pro Artikel ergibt sich aus Basispreis + der Addition der Aufpreise:	
<p>80 80 80 80</p> <p>4-türig je 2 Türpaneele A li+re 4 Türpaneele B mittig</p>	N°		<b>B320 H240 T69</b>		
			<b>32 320 87</b>		
			Basispreis:	je Türpaneel in PG 1 je Türpaneel in PG 2 je Türpaneel in PG 3	<b>95 678</b> <b>95 678</b>
	EUR				
<p>90 90 90 90</p> <p>4-türig je 2 Türpaneele A li+re 4 Türpaneele B mittig</p>	N°		<b>B360 H240 T69</b>		
			<b>32 360 87</b>		
			Basispreis:	je Türpaneel in PG 1 je Türpaneel in PG 2 je Türpaneel in PG 3	<b>95 679</b> <b>95 679</b>
	EUR				
<p>100 100 100 100</p> <p>4-türig je 2 Türpaneele A li+re 4 Türpaneele B mittig</p>	N°		<b>B400 H240 T69</b>		
			<b>32 400 87</b>		
			Basispreis:	je Türpaneel in PG 1 je Türpaneel in PG 2 je Türpaneel in PG 3	<b>95 694</b> <b>95 694</b>
	EUR				

Dämpfungsbeschläge	
nicht einsetzbar in Kombination mit Synchronfunktion	
Dämpfungsbeschläge (2er-Set) für Außentüren von Schwebetürenschränken zur Soft-Abstoppung der beiden Außentüren; bei allen 4-türigen Schränken (Br. 320-400 cm) auch zur Dämpfung der beiden Mitteltüren beim Schließen einsetzbar	N° <b>91 257 18</b> EUR

Dämpfungsbeschläge	
nicht einsetzbar in Kombination mit Synchronfunktion	
Öffnungs- und Kollisionsdämpfung (zur Montage in der Schrankmitte) für alle 4-türigen Schränke (Breite 320 bis 400 cm); zieht die Türen in Offen-Position und dämpft die Türen untereinander	N° <b>91 269 18</b> EUR

# Ausführung 7

# Marcato2.7

Höhe 240 cm




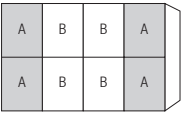

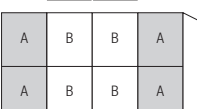
Schwebetürenschränke mit horizontal geteilter Front und 3 waagerechten Sprossen

Die vielfältigen Farbausführungen entnehmen Sie bitte der „Programm-Übersicht Ausführung 7“.

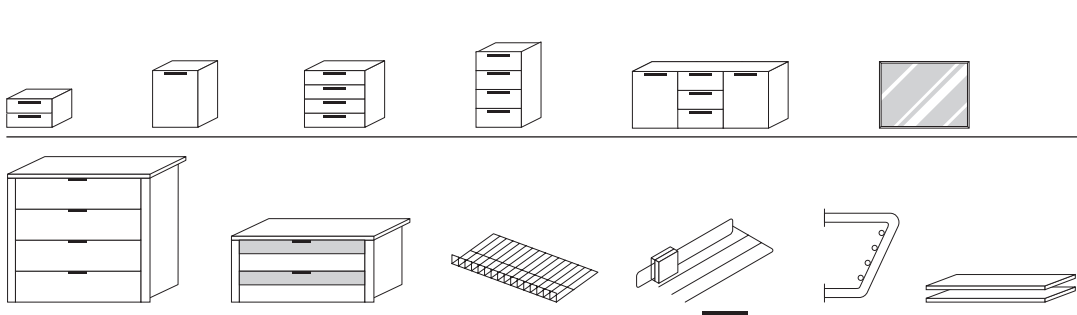
Rückwände in Stärke 5 mm

- Preisgruppe PG 1: Dekore
- Preisgruppe PG 2: Kristallspiegel
- Preisgruppe PG 3: Gläser & Grauspiegel

## Breite 320 + 360 + 400 cm (Panorama)

Schwebetüren-Panoramaschränke		Höhe 240 cm		Aufpreise	
mit Soft-Abstoppung* Nutztiefe 58 cm		Tiefe 51 cm	nur lieferbar in Tiefe 69 cm Tiefe 69 cm	Der Preis pro Artikel ergibt sich aus Basispreis + der Addition der Aufpreise:	
  4-türig je 2 Türpaneele A li+re 4 Türpaneele B mittig	N°		<b>B320 H240 T69</b> mit Synchronbeschlag <b>32 321 87</b>	je Türpaneel in PG 1	
EUR			Basispreis:	je Türpaneel in PG 2	<b>95 678</b>
				je Türpaneel in PG 3	<b>95 678</b>
  4-türig je 2 Türpaneele A li+re 4 Türpaneele B mittig	N°		<b>B360 H240 T69</b> mit Synchronbeschlag <b>32 361 87</b>	je Türpaneel in PG 1	
EUR			Basispreis:	je Türpaneel in PG 2	<b>95 679</b>
				je Türpaneel in PG 3	<b>95 679</b>
  4-türig je 2 Türpaneele A li+re 4 Türpaneele B mittig	N°		<b>B400 H240 T69</b> mit Synchronbeschlag <b>32 401 87</b>	je Türpaneel in PG 1	
EUR			Basispreis:	je Türpaneel in PG 2	<b>95 694</b>
				je Türpaneel in PG 3	<b>95 694</b>

\*Die Dämpfung beinhaltet die Soft-Abstoppung aller 4 Türen beim Öffnen und Schließen.  
 Der Synchronbeschlag erfordert eine zusätzliche Bauhöhe von ca. 2 cm, d.h. Schrank-Gesamthöhe ca. 225 cm



Passende Betten,  
 Nachtschränke, Kommoden,  
 Spiegel usw. finden Sie in den  
 Programmen SONYO, SONYO+,  
 AKARO und ALEGRO2.

Praktische Zubehörteile  
 wie Schubkasteneinsätze,  
 Krawatten- und Hosenhalter  
 usw. finden Sie im  
 Programm ZUBEHÖR.



Schwebetürenschränke mit horizontal geteilter Front und 3 waagerechten Sprossen

**Schwebetürenschränke**

Höhe: 223/240 cm  
 Tiefe: 51/69 cm  
 Breite: 160-400 cm

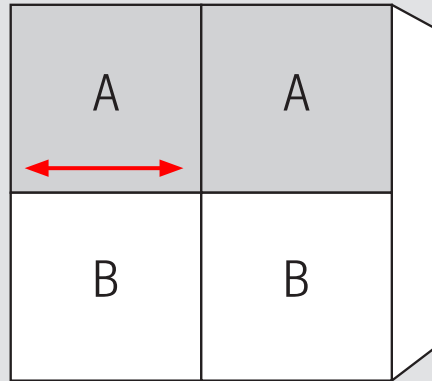
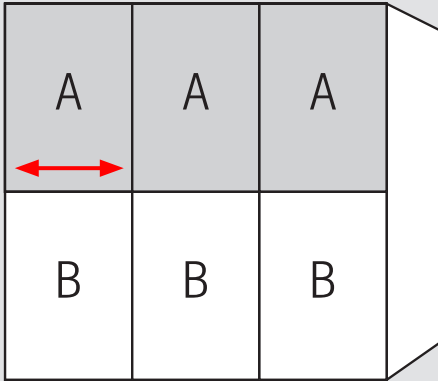
**Korpusinnenfarbe Birke-Nachbildung bzw. Leinenoptik Twist**

**Rückwände in Stärke 5 mm**

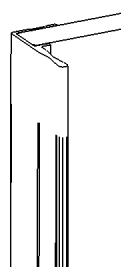

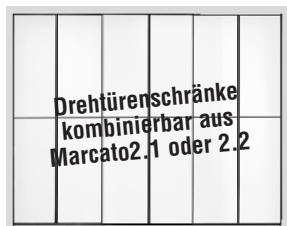
**Innenausstattung je Schrankelement:**

Höhe 223/240 cm, Tiefe 51 cm:  
 2 Fachböden

Höhe 223/240 cm, Tiefe 69 cm:  
 2 Fachböden  
 1 Kleiderstange



je Tür 1 x Paneel A oben und 1 x Paneel B unten  
 Holzmaserung horizontal

1.+2. Farbe der Türpaneele A und Farbe der Türpaneele B wählen:	3. Korpusfarbe wählen:	5. Griffleisten- und Türsprossenfarbe wählen:
<p><b>Preisgruppe PG 1 - Dekore</b></p> <p><b>P9</b> Polarweiß  <b>P1</b> Perla  <b>S9</b> Seidengrau  <b>Y1</b> Terra  <b>L1</b> Basalt  <b>Q9</b> Jackson-Eiche-Nachbildung  <b>M1</b> Sonoma-Eiche-Nachbildung  <b>B1</b> Platin-Eiche-Nachbildung  <b>K1</b> Artisan-Eiche-Nachbildung  <b>U9</b> Riviera-Eiche-Nachbildung  <b>E9</b> Silbergrau-Eiche-Nachbildung  <b>A1</b> Macadamia-Nussbaum-Nachbildung</p> <p><b>Preisgruppe PG 2 - Kristallspiegel</b></p> <p><b>G79</b> Kristallspiegel</p> <p><b>Preisgruppe PG 3 - Gläser glänzend &amp; Grauspiegel</b></p> <p><b>G28</b> Weißglas  <b>G30</b> Perlaglas  <b>G71</b> Seidengrauglas  <b>G76</b> Terraglas  <b>G98</b> Basaltglas  <b>G57</b> Grauspiegel</p>	<p><b>P9</b> Polarweiß  <b>P1</b> Perla  <b>S9</b> Seidengrau  <b>Y1</b> Terra  <b>L1</b> Basalt  <b>Q9</b> Jackson-Eiche-Nachbildung  <b>M1</b> Sonoma-Eiche-Nachbildung  <b>B1</b> Platin-Eiche-Nachbildung  <b>K1</b> Artisan-Eiche-Nachbildung  <b>U9</b> Riviera-Eiche-Nachbildung  <b>E9</b> Silbergrau-Eiche-Nachbildung  <b>A1</b> Macadamia-Nussbaum-Nachbildung</p> <p><b>4. Korpusinnenfarbe wählen:</b></p> <p><b>Z1</b> Birke-Nachbildung  <b>X1</b> Leinenoptik Twist</p>	<p><b>301</b> alu-matt  <b>322</b> Edelstahl  <b>324</b> schwarz</p> <p><b>Griffleiste Ausführung 176</b></p> 
		 <p><b>Drehtürenschränke kombinierbar aus Marcato2.1 oder 2.2</b></p>

# Ausführung 8

# Marcato2.8

Höhe 223 cm

Schwebetürenschränke mit horizontal geteilter Front und 3 waagerechten Sprossen

Die vielfältigen Farbausführungen entnehmen Sie bitte der „Programm-Übersicht Ausführung 8“.

Rückwände in Stärke 5 mm

- Preisgruppe PG 1: Dekore
- Preisgruppe PG 2: Kristallspiegel
- Preisgruppe PG 3: Gläser & Grauspiegel

## Breite 160 + 180 + 200 cm

Schwebetürenschränke		Höhe 223 cm		Aufpreise	
Nutztiefe 40 bzw. 58 cm		Tiefe 51 cm	Tiefe 69 cm	Der Preis pro Artikel ergibt sich aus Basispreis + der Addition der Aufpreise:	
80	80	<b>B160 H223 T51</b>	<b>B160 H223 T69</b>		
	N°	<b>34 160 88</b>	<b>35 160 88</b>		
		Basispreis:	Basispreis:	je Türpaneel in PG 1 je Türpaneel in PG 2 je Türpaneel in PG 3	<b>95 678</b> <b>95 678</b>
	EUR				
90	90	<b>B180 H223 T51</b>	<b>B180 H223 T69</b>		
	N°	<b>34 180 88</b>	<b>35 180 88</b>		
		Basispreis:	Basispreis:	je Türpaneel in PG 1 je Türpaneel in PG 2 je Türpaneel in PG 3	<b>95 679</b> <b>95 679</b>
	EUR				
100	100	<b>B200 H223 T51</b>	<b>B200 H223 T69</b>		
	N°	<b>34 200 88</b>	<b>35 200 88</b>		
		Basispreis:	Basispreis:	je Türpaneel in PG 1 je Türpaneel in PG 2 je Türpaneel in PG 3	<b>95 694</b> <b>95 694</b>
	EUR				

Dämpfungsbeschläge	
nicht einsetzbar in Kombination mit Synchronfunktion	
N°	<b>91 257 18</b>
EUR	
Dämpfungsbeschläge (2er-Set) für Schwebetüren zur Soft-Abstoppung der beiden Außentüren	

Dämpfungsbeschläge	
nicht einsetzbar in Kombination mit Synchronfunktion	
N°	<b>91 262 18</b>
EUR	
Öffnungs- und Kollisionsdämpfung für alle 2-türigen Schränke (Breite 160 bis 200 cm); zieht die Türen in Offen-Position und dämpft die Türen untereinander	

# Ausführung 8

# Marcato2.8

Höhe 223 cm

Schwebetürenschränke mit horizontal geteilter Front und 3 waagerechten Sprossen

Die vielfältigen Farbausführungen entnehmen Sie bitte der „Programm-Übersicht Ausführung 8“.

Rückwände in Stärke 5 mm

- Preisgruppe PG 1: Dekore
- Preisgruppe PG 2: Kristallspiegel
- Preisgruppe PG 3: Gläser & Grauspiegel

## Breite 240 cm + 280 cm + 320 cm

Schwebetürenschränke		Höhe 223 cm		Aufpreise	
Nutztiefe 58 cm		Tiefe 51 cm	nur lieferbar in Tiefe 69 cm Tiefe 69 cm	Der Preis pro Artikel ergibt sich aus Basispreis + der Addition der Aufpreise:	
<p>120   120</p> <p>A A</p> <p>B B</p> <p>2-türig 2 Türpaneele A oben 2 Türpaneele B unten</p>	N°	B240 H223 T69	35 243 88	je Türpaneel in PG 1 je Türpaneel in PG 2 je Türpaneel in PG 3	95 695 95 695
EUR		Basispreis:			
<p>40   100   100   40</p> <p>A A</p> <p>B B</p> <p>2-türig 2 Türpaneele A oben 2 Türpaneele B unten</p>	N°	B280 H223 T69	35 283 88	je Türpaneel in PG 1 je Türpaneel in PG 2 je Türpaneel in PG 3	95 696 95 696
EUR		Basispreis:			
<p>80   80   80   80</p> <p>A A</p> <p>B B</p> <p>2-türig 2 Türpaneele A oben 2 Türpaneele B unten</p>	N°	B320 H223 T69	35 323 88	je Türpaneel in PG 1 je Türpaneel in PG 2 je Türpaneel in PG 3	95 697 95 697
EUR		Basispreis:			

Dämpfungsbeschläge	
nicht einsetzbar in Kombination mit Synchronfunktion	
N°	91 257 18
Dämpfungsbeschläge (2er-Set) für Schwebetüren zur Soft-Abstoppung der beiden Außentüren	EUR

Dämpfungsbeschläge	
nicht einsetzbar in Kombination mit Synchronfunktion	
N°	91 262 18
Öffnungs- und Kollisionsdämpfung für alle 2-türigen Schränke (Breite 240 bis 320 cm); zieht die Türen in Offen-Position und dämpft die Türen untereinander	EUR

# Ausführung 8

# Marcato2.8

Höhe 223 cm

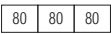
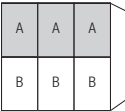

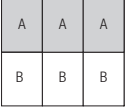

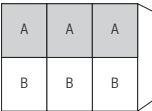
Schwebetürenschränke mit horizontal geteilter Front und 3 waagerechten Sprossen

Die vielfältigen Farbausführungen entnehmen Sie bitte der „Programm-Übersicht Ausführung 8“.

Rückwände in Stärke 5 mm

Preisgruppe PG 1: Dekore  
 Preisgruppe PG 2: Kristallspiegel  
 Preisgruppe PG 3: Gläser & Grauspiegel

## Breite 240 + 270 + 300 cm

Schwebetürenschränke		Höhe 223 cm		Aufpreise	
Nutztiefe 40 bzw. 58 cm		Tiefe 51 cm	Tiefe 69 cm	Der Preis pro Artikel ergibt sich aus Basispreis + der Addition der Aufpreise:	
  3-türig 3 Türpaneele A oben 3 Türpaneele B unten	N°	<b>B240 H223 T51</b>  <b>34 240 88</b>	<b>B240 H223 T69</b>  <b>35 240 88</b>		
EUR		Basispreis:	Basispreis:	je Türpaneel in PG 1 je Türpaneel in PG 2 je Türpaneel in PG 3	<b>95 678</b> <b>95 678</b>
  3-türig 3 Türpaneele A oben 3 Türpaneele B unten	N°	<b>B270 H223 T51</b>  <b>34 270 88</b>	<b>B270 H223 T69</b>  <b>35 270 88</b>		
EUR		Basispreis:	Basispreis:	je Türpaneel in PG 1 je Türpaneel in PG 2 je Türpaneel in PG 3	<b>95 679</b> <b>95 679</b>
  3-türig 3 Türpaneele A oben 3 Türpaneele B unten	N°	<b>B300 H223 T51</b>  <b>34 300 88</b>	<b>B300 H223 T69</b>  <b>35 300 88</b>		
EUR		Basispreis:	Basispreis:	je Türpaneel in PG 1 je Türpaneel in PG 2 je Türpaneel in PG 3	<b>95 694</b> <b>95 694</b>

Dämpfungsbeschläge	
nicht einsetzbar in Kombination mit Synchronfunktion	
Dämpfungsbeschläge (2er-Set) für Schwebetüren zur Soft-Abstoppung der beiden Außentüren	N° <b>91 257 18</b> EUR

Dämpfungsbeschläge	
nicht einsetzbar in Kombination mit Synchronfunktion	
Öffnungs-, Kollisions- und Mitteltürdämpfung für alle 3-türigen Schränke (Breite 240 bis 300 cm); zieht die Türen in Offen-Position, dämpft die Türen untereinander und zentriert die Mitteltür beim Schließen	N° <b>91 263 18</b> EUR

# Ausführung 8

# Marcato2.8

Höhe 223 cm

Schwebetürenschränke mit horizontal geteilter Front und 3 waagerechten Sprossen

Die vielfältigen Farbausführungen entnehmen Sie bitte der „Programm-Übersicht Ausführung 8“.

Rückwände in Stärke 5 mm

- Preisgruppe PG 1: Dekore
- Preisgruppe PG 2: Kristallspiegel
- Preisgruppe PG 3: Gläser & Grauspiegel

## Breite 320 + 360 + 400 cm

Schwebetürenschränke		Höhe 223 cm		Aufpreise	
Nutztiefe 58 cm		Tiefe 51 cm	nur lieferbar in Tiefe 69 cm Tiefe 69 cm	Der Preis pro Artikel ergibt sich aus Basispreis + der Addition der Aufpreise:	
<p>80 80 80 80</p> <p>A A A A</p> <p>B B B B</p> <p>4-türig 4 Türpaneele A oben 4 Türpaneele B unten</p>	N°		B320 H223 T69		
			<b>35 320 88</b>		
			Basispreis:	je Türpaneel in PG 1 je Türpaneel in PG 2 je Türpaneel in PG 3	<b>95 678</b> <b>95 678</b>
	EUR				
<p>90 90 90 90</p> <p>A A A A</p> <p>B B B B</p> <p>4-türig 4 Türpaneele A oben 4 Türpaneele B unten</p>	N°		B360 H223 T69		
			<b>35 360 88</b>		
			Basispreis:	je Türpaneel in PG 1 je Türpaneel in PG 2 je Türpaneel in PG 3	<b>95 679</b> <b>95 679</b>
	EUR				
<p>100 100 100 100</p> <p>A A A A</p> <p>B B B B</p> <p>4-türig 4 Türpaneele A oben 4 Türpaneele B unten</p>	N°		B400 H223 T69		
			<b>35 400 88</b>		
			Basispreis:	je Türpaneel in PG 1 je Türpaneel in PG 2 je Türpaneel in PG 3	<b>95 694</b> <b>95 694</b>
	EUR				

Dämpfungsbeschläge		Dämpfungsbeschläge	
nicht einsetzbar in Kombination mit Synchronfunktion		nicht einsetzbar in Kombination mit Synchronfunktion	
<b>Dämpfungsbeschläge (2er-Set) für Außentüren von Schwebetürenschränken</b> zur Soft-Abstoppung der beiden Außentüren; bei allen 4-türigen Schränken (Br. 320-400 cm) auch zur Dämpfung der beiden Mitteltüren beim Schließen einsetzbar	N°	<b>91 257 18</b>	
	EUR		
		<b>Öffnungs- und Kollisionsdämpfung (zur Montage in der Schrankmitte) für alle 4-türigen Schränke</b> (Breite 320 bis 400 cm); zieht die Türen in Offen-Position und dämpft die Türen untereinander	N°
			<b>91 269 18</b>
	EUR		

# Ausführung 8

# Marcato2.8

Höhe 223 cm






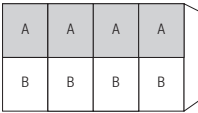
Schwebetürenschränke mit horizontal geteilter Front und 3 waagerechten Sprossen

Die vielfältigen Farbausführungen entnehmen Sie bitte der „Programm-Übersicht Ausführung 8“.

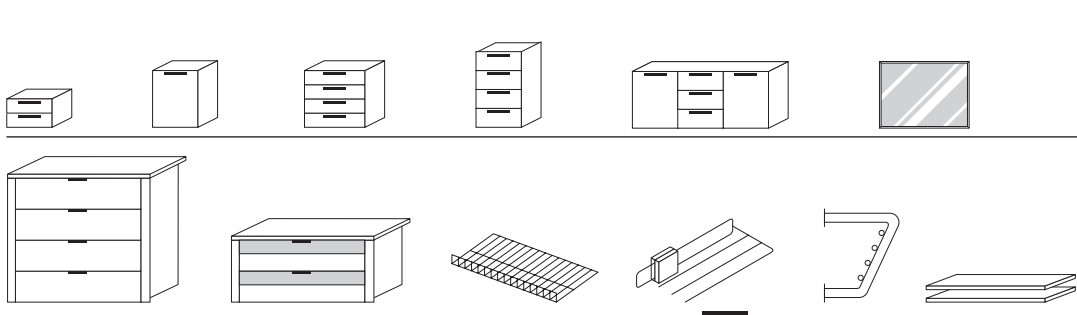
Rückwände in Stärke 5 mm

- Preisgruppe PG 1: Dekore
- Preisgruppe PG 2: Kristallspiegel
- Preisgruppe PG 3: Gläser & Grauspiegel

## Breite 320 + 360 + 400 cm (Panorama)

Schwebetüren-Panoramaschränke		Höhe 223 cm		Aufpreise	
mit Soft-Abstoppung* Nutztiefe 58 cm		Tiefe 51 cm	nur lieferbar in Tiefe 69 cm Tiefe 69 cm	Der Preis pro Artikel ergibt sich aus Basispreis + der Addition der Aufpreise:	
  4-türig 4 Türpaneele A oben 4 Türpaneele B unten	N°		<b>B320 H223 T69</b> mit Synchronbeschlag <b>35 321 88</b>	je Türpaneel in PG 1	<b>95 678</b> <b>95 678</b>
EUR			Basispreis:	je Türpaneel in PG 2 je Türpaneel in PG 3	
  4-türig 4 Türpaneele A oben 4 Türpaneele B unten	N°		<b>B360 H223 T69</b> mit Synchronbeschlag <b>35 361 88</b>	je Türpaneel in PG 1	<b>95 679</b> <b>95 679</b>
EUR			Basispreis:	je Türpaneel in PG 2 je Türpaneel in PG 3	
  4-türig 4 Türpaneele A oben 4 Türpaneele B unten	N°		<b>B400 H223 T69</b> mit Synchronbeschlag <b>35 401 88</b>	je Türpaneel in PG 1	<b>95 694</b> <b>95 694</b>
EUR			Basispreis:	je Türpaneel in PG 2 je Türpaneel in PG 3	

\*Die Dämpfung beinhaltet die Soft-Abstoppung aller 4 Türen beim Öffnen und Schließen.  
 Der Synchronbeschlag erfordert eine zusätzliche Bauhöhe von ca. 2 cm, d.h. Schrank-Gesamthöhe ca. 225 cm



Passende Betten,  
 Nachtschränke, Kommoden,  
 Spiegel usw. finden Sie in den  
 Programmen SONYO, SONYO+,  
 AKARO und ALEGRO2.

Praktische Zubehörteile  
 wie Schubkasteneinsätze,  
 Krawatten- und Hosenhalter  
 usw. finden Sie im  
 Programm ZUBEHÖR.

# Ausführung 8

# Marcato2.8

Höhe 240 cm

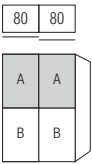
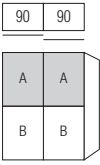
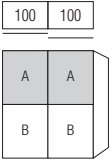
Schwebetürenschränke mit horizontal geteilter Front und 3 waagerechten Sprossen

Die vielfältigen Farbausführungen entnehmen Sie bitte der „Programm-Übersicht Ausführung 8“.

Rückwände in Stärke 5 mm

- Preisgruppe PG 1: Dekore
- Preisgruppe PG 2: Kristallspiegel
- Preisgruppe PG 3: Gläser & Grauspiegel

## Breite 160 + 180 + 200 cm

Schwebetürenschränke		Höhe 240 cm		Aufpreise	
Nutztiefe 40 bzw. 58 cm		Tiefe 51 cm	Tiefe 69 cm	Der Preis pro Artikel ergibt sich aus Basispreis + der Addition der Aufpreise:	
 <p>2-türig 2 Türpaneele A oben 2 Türpaneele B unten</p>	N°	<b>B160 H240 T51</b>  <b>31 160 88</b>	<b>B160 H240 T69</b>  <b>32 160 88</b>	je Türpaneel in PG 1 je Türpaneel in PG 2 je Türpaneel in PG 3	<b>95 678</b> <b>95 678</b>
EUR	Basispreis:	Basispreis:			
 <p>2-türig 2 Türpaneele A oben 2 Türpaneele B unten</p>	N°	<b>B180 H240 T51</b>  <b>31 180 88</b>	<b>B180 H240 T69</b>  <b>32 180 88</b>	je Türpaneel in PG 1 je Türpaneel in PG 2 je Türpaneel in PG 3	<b>95 679</b> <b>95 679</b>
EUR	Basispreis:	Basispreis:			
 <p>2-türig 2 Türpaneele A oben 2 Türpaneele B unten</p>	N°	<b>B200 H240 T51</b>  <b>31 200 88</b>	<b>B200 H240 T69</b>  <b>32 200 88</b>	je Türpaneel in PG 1 je Türpaneel in PG 2 je Türpaneel in PG 3	<b>95 694</b> <b>95 694</b>
EUR	Basispreis:	Basispreis:			

Dämpfungsbeschläge	
nicht einsetzbar in Kombination mit Synchronfunktion	
N°	<b>91 257 18</b>
EUR	<b>Dämpfungsbeschläge (2er-Set) für Schwebetüren</b> zur Soft-Abstoppung der beiden Außentüren

Dämpfungsbeschläge	
nicht einsetzbar in Kombination mit Synchronfunktion	
N°	<b>91 262 18</b>
EUR	<b>Öffnungs- und Kollisionsdämpfung für alle 2-türigen Schränke</b> (Breite 160 bis 200 cm); zieht die Türen in Offen-Position und dämpft die Türen untereinander

# Ausführung 8

# Marcato2.8

Höhe 240 cm

Schwebetürenschränke mit horizontal geteilter Front und 3 waagerechten Sprossen

Die vielfältigen Farbausführungen entnehmen Sie bitte der „Programm-Übersicht Ausführung 8“.

Rückwände in Stärke 5 mm

- Preisgruppe PG 1: Dekore
- Preisgruppe PG 2: Kristallspiegel
- Preisgruppe PG 3: Gläser & Grauspiegel

## Breite 240 cm + 280 cm + 320 cm

Schwebetürenschränke		Höhe 240 cm		Aufpreise	
Nutztiefe 58 cm		Tiefe 51 cm	nur lieferbar in Tiefe 69 cm Tiefe 69 cm	Der Preis pro Artikel ergibt sich aus Basispreis + der Addition der Aufpreise:	
<p>120   120</p> <p>A A</p> <p>B B</p> <p>2-türig 2 Türpaneele A oben 2 Türpaneele B unten</p>	N°		<b>B240 H240 T69</b>		
			<b>32 243 88</b>		
			Basispreis:	je Türpaneel in PG 1 je Türpaneel in PG 2 je Türpaneel in PG 3	<b>95 695</b> <b>95 695</b>
	EUR				<b>95 695</b>
<p>40   100   100   40</p> <p>A A</p> <p>B B</p> <p>2-türig 2 Türpaneele A oben 2 Türpaneele B unten</p>	N°		<b>B280 H240 T69</b>		
			<b>32 283 88</b>		
			Basispreis:	je Türpaneel in PG 1 je Türpaneel in PG 2 je Türpaneel in PG 3	<b>95 696</b> <b>95 696</b>
	EUR				<b>95 696</b>
<p>80   80   80   80</p> <p>A A</p> <p>B B</p> <p>2-türig 2 Türpaneele A oben 2 Türpaneele B unten</p>	N°		<b>B320 H240 T69</b>		
			<b>32 323 88</b>		
			Basispreis:	je Türpaneel in PG 1 je Türpaneel in PG 2 je Türpaneel in PG 3	<b>95 697</b> <b>95 697</b>
	EUR				<b>95 697</b>

Dämpfungsbeschläge		
nicht einsetzbar in Kombination mit Synchronfunktion		
	N°	<b>91 257 18</b>
<b>Dämpfungsbeschläge (2er-Set) für Schwebetüren</b>	zur Soft-Abstoppung der beiden Außentüren	EUR

Dämpfungsbeschläge		
nicht einsetzbar in Kombination mit Synchronfunktion		
	N°	<b>91 262 18</b>
<b>Öffnungs- und Kollisionsdämpfung für alle 2-türigen Schränke</b>	(Breite 240 bis 320 cm); zieht die Türen in Offen-Position und dämpft die Türen untereinander	EUR



## Ausführung 8

## Marcato2.8

Höhe 240 cm

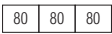




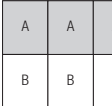
Schwebetürenschränke mit horizontal geteilter Front und 3 waagerechten Sprossen

Die vielfältigen Farbausführungen entnehmen Sie bitte der „Programm-Übersicht Ausführung 8“.

Rückwände in Stärke 5 mm

Preisgruppe PG 1: Dekore  
 Preisgruppe PG 2: Kristallspiegel  
 Preisgruppe PG 3: Gläser & Grauspiegel

## Breite 240 + 270 + 300 cm

Schwebetürenschränke		Höhe 240 cm		Aufpreise	
Nutztiefe 40 bzw. 58 cm		Tiefe 51 cm	Tiefe 69 cm	Der Preis pro Artikel ergibt sich aus Basispreis + der Addition der Aufpreise:	
  3-türig 3 Türpaneele A oben 3 Türpaneele B unten	N°	<b>B240 H240 T51</b>  <b>31 240 88</b>	<b>B240 H240 T69</b>  <b>32 240 88</b>	je Türpaneel in PG 1 je Türpaneel in PG 2 je Türpaneel in PG 3	<b>95 678</b> <b>95 678</b>
EUR		Basispreis:	Basispreis:		
  3-türig 3 Türpaneele A oben 3 Türpaneele B unten	N°	<b>B270 H240 T51</b>  <b>31 270 88</b>	<b>B270 H240 T69</b>  <b>32 270 88</b>	je Türpaneel in PG 1 je Türpaneel in PG 2 je Türpaneel in PG 3	<b>95 679</b> <b>95 679</b>
EUR		Basispreis:	Basispreis:		
  3-türig 3 Türpaneele A oben 3 Türpaneele B unten	N°	<b>B300 H240 T51</b>  <b>31 300 88</b>	<b>B300 H240 T69</b>  <b>32 300 88</b>	je Türpaneel in PG 1 je Türpaneel in PG 2 je Türpaneel in PG 3	<b>95 694</b> <b>95 694</b>
EUR		Basispreis:	Basispreis:		

## Dämpfungsbeschläge

nicht einsetzbar in Kombination mit Synchronfunktion

## Dämpfungsbeschläge (2er-Set) für Schwebetüren

zur Soft-Abstoppung der beiden Außentüren

N°

**91 257 18**

EUR

## Dämpfungsbeschläge

nicht einsetzbar in Kombination mit Synchronfunktion

**Öffnungs-, Kollisions- und Mitteltürdämpfung für alle 3-türigen Schränke** (Breite 240 bis 300 cm); zieht die Türen in Offen-Position, dämpft die Türen untereinander und zentriert die Mitteltür beim Schließen

N°

**91 263 18**

EUR

# Ausführung 8

# Marcato2.8

Höhe 240 cm

Schwebetürenschränke mit horizontal geteilter Front und 3 waagerechten Sprossen

Die vielfältigen Farbausführungen entnehmen Sie bitte der „Programm-Übersicht Ausführung 8“.

Rückwände in Stärke 5 mm

- Preisgruppe PG 1: Dekore
- Preisgruppe PG 2: Kristallspiegel
- Preisgruppe PG 3: Gläser & Grauspiegel

## Breite 320 + 360 + 400 cm

Schwebetürenschränke		Höhe 240 cm		Aufpreise	
Nutztiefe 58 cm		Tiefe 51 cm	nur lieferbar in Tiefe 69 cm Tiefe 69 cm	Der Preis pro Artikel ergibt sich aus Basispreis + der Addition der Aufpreise:	
<p>80 80 80 80</p> <p>A A A A</p> <p>B B B B</p> <p>4-türig 4 Türpaneele A oben 4 Türpaneele B unten</p>	N°		B320 H240 T69		
			<b>32 320 88</b>		
			Basispreis:	je Türpaneel in PG 1 je Türpaneel in PG 2 je Türpaneel in PG 3	<b>95 678</b> <b>95 678</b>
	EUR				
<p>90 90 90 90</p> <p>A A A A</p> <p>B B B B</p> <p>4-türig 4 Türpaneele A oben 4 Türpaneele B unten</p>	N°		B360 H240 T69		
			<b>32 360 88</b>		
			Basispreis:	je Türpaneel in PG 1 je Türpaneel in PG 2 je Türpaneel in PG 3	<b>95 679</b> <b>95 679</b>
	EUR				
<p>100 100 100 100</p> <p>A A A A</p> <p>B B B B</p> <p>4-türig 4 Türpaneele A oben 4 Türpaneele B unten</p>	N°		B400 H240 T69		
			<b>32 400 88</b>		
			Basispreis:	je Türpaneel in PG 1 je Türpaneel in PG 2 je Türpaneel in PG 3	<b>95 694</b> <b>95 694</b>
	EUR				

Dämpfungsbeschläge	
nicht einsetzbar in Kombination mit Synchronfunktion	
Dämpfungsbeschläge (2er-Set) für Außentüren von Schwebetürenschränken zur Soft-Abstoppung der beiden Außentüren; bei allen 4-türigen Schränken (Br. 320-400 cm) auch zur Dämpfung der beiden Mitteltüren beim Schließen einsetzbar	N° <b>91 257 18</b> EUR

Dämpfungsbeschläge	
nicht einsetzbar in Kombination mit Synchronfunktion	
Öffnungs- und Kollisionsdämpfung (zur Montage in der Schrankmitte) für alle 4-türigen Schränke (Breite 320 bis 400 cm); zieht die Türen in Offen-Position und dämpft die Türen untereinander	N° <b>91 269 18</b> EUR

# Ausführung 8

# Marcato2.8

Höhe 240 cm




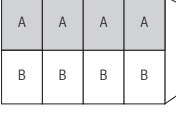

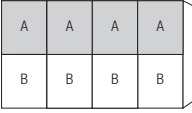
Schwebetürenschränke mit horizontal geteilter Front und 3 waagerechten Sprossen

Die vielfältigen Farbausführungen entnehmen Sie bitte der „Programm-Übersicht Ausführung 8“.

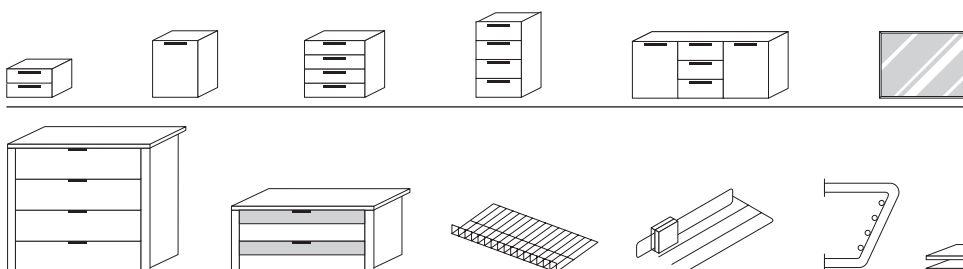
Rückwände in Stärke 5 mm

- Preisgruppe PG 1: Dekore
- Preisgruppe PG 2: Kristallspiegel
- Preisgruppe PG 3: Gläser & Grauspiegel

## Breite 320 + 360 + 400 cm (Panorama)

Schwebetüren-Panoramaschränke		Höhe 240 cm		Aufpreise	
mit Soft-Abstoppung* Nutztiefe 58 cm		Tiefe 51 cm	nur lieferbar in Tiefe 69 cm Tiefe 69 cm	Der Preis pro Artikel ergibt sich aus Basispreis + der Addition der Aufpreise:	
  4-türig 4 Türpaneele A oben 4 Türpaneele B unten	N°		<b>B320 H240 T69</b> mit Synchronbeschlag <b>32 321 88</b>	je Türpaneel in PG 1 je Türpaneel in PG 2 je Türpaneel in PG 3	<b>95 678</b> <b>95 678</b>
  4-türig 4 Türpaneele A oben 4 Türpaneele B unten	N°		<b>B360 H240 T69</b> mit Synchronbeschlag <b>32 361 88</b>	je Türpaneel in PG 1 je Türpaneel in PG 2 je Türpaneel in PG 3	<b>95 679</b> <b>95 679</b>
  4-türig 4 Türpaneele A oben 4 Türpaneele B unten	N°		<b>B400 H240 T69</b> mit Synchronbeschlag <b>32 401 88</b>	je Türpaneel in PG 1 je Türpaneel in PG 2 je Türpaneel in PG 3	<b>95 694</b> <b>95 694</b>

\*Die Dämpfung beinhaltet die Soft-Abstoppung aller 4 Türen beim Öffnen und Schließen.  
Der Synchronbeschlag erfordert eine zusätzliche Bauhöhe von ca. 2 cm, d.h. Schrank-Gesamthöhe ca. 225 cm



Passende Betten,  
Nachtschränke, Kommoden,  
Spiegel usw. finden Sie in den  
Programmen SONYO, SONYO+,  
AKARO und ALEGRO2.

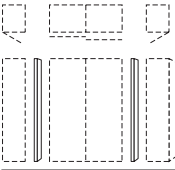
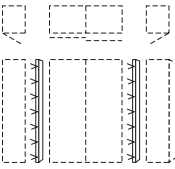
Praktische Zubehörteile  
wie Schubkasteneinsätze,  
Krawatten- und Hosenhalter  
usw. finden Sie im  
Programm ZUBEHÖR.

für alle Ausführungen

# Marcato2.0

Höhe 197/223/240 cm

## Verbindungsstollen ohne/mit Beleuchtung


Farbausführung wählen:			Verbindungsstollen	Höhe 197 cm	Höhe 223 cm	Höhe 240 cm
<b>P9</b> Polarweiß <b>P1</b> Perla <b>S9</b> Seidengrau <b>Y1</b> Terra <b>L1</b> Basalt	<b>Q9</b> Jackson-Eiche-Nachbildung <b>M1</b> Sonoma-Eiche-Nachbildung <b>B1</b> Platin-Eiche-Nachbildung <b>K1</b> Artisan-Eiche-Nachbildung <b>U9</b> Riviera-Eiche-Nachbildung	<b>E9</b> Silbergrau-Eiche-Nachbildung <b>A1</b> Macadamia-Nussbaum-Nachbildung				
<b>zur Kombination von Dreh- und Schwebetürenschränken</b>						
	Verbindungsstollen inkl. Tiefenausgleichsblenden (2er-Set) <b>ohne Beleuchtung</b>	N°		<b>B2x3,2 H197 T12</b> <b>98 940 00</b>	<b>B2x3,2 H223 T12</b> <b>98 941 00</b>	<b>B2x3,2 H240 T12</b> <b>98 942 00</b>
	Verbindungsstollen inkl. Tiefenausgleichsblenden (2er-Set) <b>mit LED-Lichtband*</b> und Fernbedienung	N°		<b>B2x3,2 H197 T12</b> <b>97 992 01</b>	<b>B2x3,2 H223 T12</b> <b>97 996 01</b>	<b>B2x3,2 H240 T12</b> <b>97 997 01</b>
	EUR	EUR				

Dreh- und Schwebetürenschränke können **nicht unmittelbar nebeneinander** gestellt, sondern müssen konstruktiv bedingt **durch Verbindungsstollen** ohne/mit Beleuchtung **unterbrochen** werden. Bei **Einsatz der Verbindungsstollen** können die Schränke **nicht mit Profilkranz** ausgestattet werden.

\*Dimmbare LED-Lichtsäule (F; BEL118-Wessel), kaltweiß, mit nicht austauschbaren Leuchtmitteln; Aktivierung per Fernbedienung

**Modellname**  
**ZUBEHÖR**

### LED-Lichtsäulen

Farbausführung wählen:			LED-Lichtsäulen	Höhe 197 cm	Höhe 223 cm	Höhe 240 cm
<b>P9</b> Polarweiß <b>P1</b> Perla <b>S9</b> Seidengrau <b>Y1</b> Terra <b>L1</b> Basalt	<b>Q9</b> Jackson-Eiche-Nachbildung <b>M1</b> Sonoma-Eiche-Nachbildung <b>B1</b> Platin-Eiche-Nachbildung <b>K1</b> Artisan-Eiche-Nachbildung <b>U9</b> Riviera-Eiche-Nachbildung	<b>E9</b> Silbergrau-Eiche-Nachbildung <b>A1</b> Macadamia-Nussbaum-Nachbildung				
<b>zur seitlichen Einrahmung der gesamten Schrankkombination</b>						
	LED-Lichtsäule* (2er-Set) links und rechts mit Fernbedienung	N°		<b>B2x3,2 H197 T12</b> <b>97 993 01</b>	<b>B2x3,2 H223 T12</b> <b>97 998 01</b>	<b>B2x3,2 H240 T12</b> <b>97 999 01</b>
	EUR	EUR				
Bei <b>Einsatz der LED-Lichtsäule</b> können die Schränke <b>nicht mit Profilkranz</b> ausgestattet werden.						
					*Dimmbare LED-Lichtsäule (F; BEL118-Wessel), kaltweiß, mit nicht austauschbaren Leuchtmitteln; Aktivierung per Fernbedienung	


für alle Ausführungen

# Marcato2.0







Höhe 197/223/240 cm

Profilkränze mit seitlichen Retouren für Schwebetürenschränke



**Farbausführung wählen:**

<b>P9</b> Polarweiß	<b>Q9</b> Jackson-Eiche-Nachbildung	<b>E9</b> Silbergrau-Eiche-Nachbildung
<b>P1</b> Perla	<b>M1</b> Sonoma-Eiche-Nachbildung	<b>A1</b> Macadamia-Nussbaum-Nachbildung
<b>S9</b> Seidengrau	<b>B1</b> Platin-Eiche-Nachbildung	
<b>Y1</b> Terra	<b>K1</b> Artisan-Eiche-Nachbildung	
<b>L1</b> Basalt	<b>U9</b> Riviera-Eiche-Nachbildung	

\*Dimmbare LED-Beleuchtung (F; BEL36-Koch), neutralweiß, mit nicht austauschbaren Leuchtmitteln, Aktivierung per Fernbedienung

Profilkränze	für Schranktiefe 51 cm		für Schranktiefe 69 cm	
	ohne Beleuchtung	mit LED-Beleuchtung*	ohne Beleuchtung	mit LED-Beleuchtung*
 <p>Schrankschranktiefe mit Profilkranz 54 bzw. 72 cm Höhe mit Profilkranz 202/228/245 cm</p> <p>für Schrankbreite 160 cm</p>	<b>B160</b> H3,2 T18 <b>98 160 30</b>	<b>B160</b> H3,2 T18 2 Leuchten <b>98 160 35</b>	<b>B160</b> H3,2 T18 <b>98 160 20</b>	<b>B160</b> H3,2 T18 2 Leuchten <b>98 160 25</b>
 <p>für Schrankbreite 180 cm</p>	<b>B180</b> H3,2 T18 <b>98 180 30</b>	<b>B180</b> H3,2 T18 2 Leuchten <b>98 180 35</b>	<b>B180</b> H3,2 T18 <b>98 180 20</b>	<b>B180</b> H3,2 T18 2 Leuchten <b>98 180 25</b>
 <p>für Schrankbreite 200 cm</p>	<b>B200</b> H3,2 T18 <b>98 200 30</b>	<b>B200</b> H3,2 T18 2 Leuchten <b>98 200 35</b>	<b>B200</b> H3,2 T18 <b>98 200 20</b>	<b>B200</b> H3,2 T18 2 Leuchten <b>98 200 25</b>
 <p>für Schrankbreite 240 cm</p>			<b>B240</b> H3,2 T18 <b>98 240 20</b>	<b>B240</b> H3,2 T18 2 Leuchten <b>98 240 26</b>
 <p>für Schrankbreite 280 cm</p>			<b>B280</b> H3,2 T18 <b>98 280 23</b>	<b>B280</b> H3,2 T18 2 Leuchten <b>98 280 24</b>
 <p>für Schrankbreite 320 cm</p>			<b>B320</b> H3,2 T18 <b>98 320 23</b>	<b>B320</b> H3,2 T18 2 Leuchten <b>98 320 24</b>

### 4-Kanal Funkfernbedienung

4-Kanal Funkfernbedienung		4-Kanal Funkfernbedienung und zusätzlicher Bluetooth Converter	
 <p><b>4-Kanal Fernbedienung</b> zum Schalten (Ein/Aus/Dimmen) von bis zu max. 4 verschiedenen Möbelkomponenten mit LED-Beleuchtung</p>	N° <b>99 049 00</b>	 <p><b>4-Kanal Fernbedienung und Bluetooth Converter</b> zum Schalten (Ein/Aus/Dimmen) von bis zu max. 4 verschiedenen Möbelkomponenten mit LED-Beleuchtung und/oder zur <b>Bedienung per Smartphone App</b></p>	N° <b>99 050 00</b>

Hiermit können die per Fernbedienung schaltbaren LED-Beleuchtungen mit nur einer(!) Fernbedienung einzeln oder in beliebig zusammengefassten Gruppen ein- bzw. ausgeschaltet und gedimmt werden.

**Bitte beachten:** nicht einsetzbar bei Leuchten mit Fuß-, Touch- bzw. Bettseiten-schalter, Akkuleuchten und Leuchten mit Sensorschaltung.

Hiermit können die per Fernbedienung schaltbaren LED-Beleuchtungen mit nur einer(!) Fernbedienung und **zusätzlich auch per Smartphone App** einzeln oder in beliebig zusammengefassten Gruppen ein- bzw. ausgeschaltet und gedimmt werden.

**Bitte beachten:** nicht einsetzbar bei Leuchten mit Fuß-, Touch- bzw. Bettseiten-schalter, Akkuleuchten und Leuchten mit Sensorschaltung.

für alle Ausführungen

# Marcato2.0


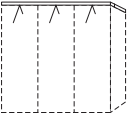




Höhe 197/223/240 cm

Profilkränze mit seitlichen Retouren für Schwebetürenschränke



**Farbausführung wählen:**

<b>P9</b> Polarweiß	<b>Q9</b> Jackson-Eiche-Nachbildung	<b>E9</b> Silbergrau-Eiche-Nachbildung
<b>P1</b> Perla	<b>M1</b> Sonoma-Eiche-Nachbildung	<b>A1</b> Macadamia-Nussbaum-Nachbildung
<b>S9</b> Seidengrau	<b>B1</b> Platin-Eiche-Nachbildung	
<b>Y1</b> Terra	<b>K1</b> Artisan-Eiche-Nachbildung	
<b>L1</b> Basalt	<b>U9</b> Riviera-Eiche-Nachbildung	

\*Dimmbare LED-Beleuchtung (F; BEL36-Koch), neutralweiß, mit nicht austauschbaren Leuchtmitteln, Aktivierung per Fernbedienung

Profilkränze	für Schranktiefe 51 cm		für Schranktiefe 69 cm	
	ohne Beleuchtung	mit LED-Beleuchtung*	ohne Beleuchtung	mit LED-Beleuchtung*
<b>Schrankschranktiefe mit Profilkranz 54 bzw. 72 cm</b> <b>Höhe mit Profilkranz 202/228/245 cm</b>  für Schrankbreite 240 cm N° EUR	<b>B240</b> H3,2 T18	<b>B240</b> H3,2 T18 3 Leuchten	<b>B240</b> H3,2 T18	<b>B240</b> H3,2 T18 3 Leuchten
 für Schrankbreite 270 cm N° EUR	<b>B270</b> H3,2 T18	<b>B270</b> H3,2 T18 3 Leuchten	<b>B270</b> H3,2 T18	<b>B270</b> H3,2 T18 3 Leuchten
 für Schrankbreite 300 cm N° EUR	<b>B300</b> H3,2 T18	<b>B300</b> H3,2 T18 3 Leuchten	<b>B300</b> H3,2 T18	<b>B300</b> H3,2 T18 3 Leuchten
 für Schrankbreite 320 cm auch einsetzbar bei allen Schränken mit Synchronöffnung N° EUR			<b>B320</b> H3,2 T18	<b>B320</b> H3,2 T18 4 Leuchten
 für Schrankbreite 360 cm auch einsetzbar bei allen Schränken mit Synchronöffnung N° EUR			<b>B360</b> H3,2 T18	<b>B360</b> H3,2 T18 4 Leuchten
 für Schrankbreite 400 cm auch einsetzbar bei allen Schränken mit Synchronöffnung N° EUR			<b>B400</b> H3,2 T18	<b>B400</b> H3,2 T18 4 Leuchten

### 4-Kanal Funkfernbedienung

4-Kanal Funkfernbedienung		4-Kanal Funkfernbedienung und zusätzlicher Bluetooth Converter	
	B5,5 H8 T1		B5,5 H8 T1
 <b>4-Kanal Fernbedienung</b> zum Schalten (Ein/Aus/Dimmen) von bis zu max. 4 verschiedenen Möbelkomponenten mit LED-Beleuchtung N° EUR	<b>99 049 00</b>	 <b>4-Kanal Fernbedienung und Bluetooth Converter</b> zum Schalten (Ein/Aus/Dimmen) von bis zu max. 4 verschiedenen Möbelkomponenten mit LED-Beleuchtung und/oder zur <b>Bedienung per Smartphone App</b> N° EUR	<b>99 050 00</b>

Hiermit können die per Fernbedienung schaltbaren LED-Beleuchtungen mit nur einer(!) Fernbedienung einzeln oder in beliebig zusammengefassten Gruppen ein- bzw. ausgeschaltet und gedimmt werden.

**Bitte beachten:** nicht einsetzbar bei Leuchten mit Fuß-, Touch- bzw. Bettseiten-schalter, Akkuleuchten und Leuchten mit Sensorschaltung.

Hiermit können die per Fernbedienung schaltbaren LED-Beleuchtungen mit nur einer(!) Fernbedienung und **zusätzlich auch per Smartphone App** einzeln oder in beliebig zusammengefassten Gruppen ein- bzw. ausgeschaltet und gedimmt werden.

**Bitte beachten:** nicht einsetzbar bei Leuchten mit Fuß-, Touch- bzw. Bettseiten-schalter, Akkuleuchten und Leuchten mit Sensorschaltung.

für alle Ausführungen


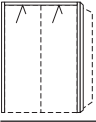





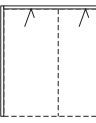

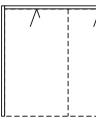

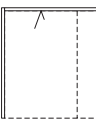
# Marcato2.0

Höhe 197/223/240 cm



Profilkränze mit Passepartout für Schwebetürenschränke

Farbausführung wählen:			nicht einsetzbar bei Schwebetürenschränken mit 20er-Außenregal
<b>P9</b> Polarweiß <b>P1</b> Perla <b>S9</b> Seidengrau <b>Y1</b> Terra <b>L1</b> Basalt	<b>Q9</b> Jackson-Eiche-Nachbildung <b>M1</b> Sonoma-Eiche-Nachbildung <b>B1</b> Platin-Eiche-Nachbildung <b>K1</b> Artisan-Eiche-Nachbildung <b>U9</b> Riviera-Eiche-Nachbildung	<b>E9</b> Silbergrau-Eiche-Nachbildung <b>A1</b> Macadamia-Nussbaum-Nachbildung	

\*Dimmbare LED-Beleuchtung (F; BEL36-Koch), neutralweiß, mit nicht austauschbaren Leuchtmitteln, Aktivierung per Fernbedienung

Schrankschere mit Passepartout Schranktiefe mit Passepartout 72 cm	für Höhe 197 cm		für Höhe 223 cm		für Höhe 240 cm	
	ohne Beleuchtung	mit Beleuchtung*	ohne Beleuchtung	mit Beleuchtung*	ohne Beleuchtung	mit Beleuchtung*
  für Schrankbreite 160 cm N° EUR	<b>B170</b> H202 T18 <b>98 168 01</b>	<b>B170</b> H202 T18 2 Leuchten <b>98 168 08</b>	<b>B170</b> H228 T18 <b>98 165 01</b>	<b>B170</b> H228 T18 2 Leuchten <b>98 165 08</b>	<b>B170</b> H245 T18 <b>98 162 01</b>	<b>B170</b> H245 T18 2 Leuchten <b>98 162 08</b>
  für Schrankbreite 180 cm N° EUR	<b>B190</b> H202 T18 <b>98 188 01</b>	<b>B190</b> H202 T18 2 Leuchten <b>98 188 08</b>	<b>B190</b> H228 T18 <b>98 185 01</b>	<b>B190</b> H228 T18 2 Leuchten <b>98 185 08</b>	<b>B190</b> H245 T18 <b>98 182 01</b>	<b>B190</b> H245 T18 2 Leuchten <b>98 182 08</b>
  für Schrankbreite 200 cm N° EUR	<b>B210</b> H202 T18 <b>98 208 01</b>	<b>B210</b> H202 T18 2 Leuchten <b>98 208 08</b>	<b>B210</b> H228 T18 <b>98 205 01</b>	<b>B210</b> H228 T18 2 Leuchten <b>98 205 08</b>	<b>B210</b> H245 T18 <b>98 202 01</b>	<b>B210</b> H245 T18 2 Leuchten <b>98 202 08</b>
  für Schrankbreite 240 cm N° EUR			<b>B250</b> H228 T18 <b>98 245 03</b>	<b>B250</b> H228 T18 2 Leuchten <b>98 245 09</b>	<b>B250</b> H245 T18 <b>98 242 03</b>	<b>B250</b> H245 T18 2 Leuchten <b>98 242 09</b>
  für Schrankbreite 280 cm N° EUR			<b>B290</b> H228 T18 <b>98 285 16</b>	<b>B290</b> H228 T18 2 Leuchten <b>98 285 26</b>	<b>B290</b> H245 T18 <b>98 282 16</b>	<b>B290</b> H245 T18 2 Leuchten <b>98 282 26</b>
  für Schrankbreite 320 cm N° EUR			<b>B330</b> H228 T18 <b>98 325 16</b>	<b>B330</b> H228 T18 2 Leuchten <b>98 325 26</b>	<b>B330</b> H245 T18 <b>98 322 16</b>	<b>B330</b> H245 T18 2 Leuchten <b>98 322 26</b>

### 4-Kanal Funkfernbedienung

4-Kanal Funkfernbedienung		4-Kanal Funkfernbedienung und zusätzlicher Bluetooth Converter	
	B5,5 H8 T1		B5,5 H8 T1
 <b>4-Kanal Fernbedienung</b> zum Schalten (Ein/Aus/Dimmen) von bis zu max. 4 verschiedenen Möbelkomponenten mit LED-Beleuchtung	N° <b>99 049 00</b> EUR	 <b>4-Kanal Fernbedienung und Bluetooth Converter</b> zum Schalten (Ein/Aus/Dimmen) von bis zu max. 4 verschiedenen Möbelkomponenten mit LED-Beleuchtung und/oder zur Bedienung per Smartphone App	N° <b>99 050 00</b> EUR

Hiermit können die per Fernbedienung schaltbaren LED-Beleuchtungen mit nur einer(!) Fernbedienung einzeln oder in beliebig zusammengefassten Gruppen ein- bzw. ausgeschaltet und gedimmt werden.

**Bitte beachten:** nicht einsetzbar bei Leuchten mit Fuß-, Touch- bzw. Bettseiten-schalter, Akkuleuchten und Leuchten mit Sensorschaltung.

Hiermit können die per Fernbedienung schaltbaren LED-Beleuchtungen mit nur einer(!) Fernbedienung und **zusätzlich auch per Smartphone App** einzeln oder in beliebig zusammengefassten Gruppen ein- bzw. ausgeschaltet und gedimmt werden.

**Bitte beachten:** nicht einsetzbar bei Leuchten mit Fuß-, Touch- bzw. Bettseiten-schalter, Akkuleuchten und Leuchten mit Sensorschaltung.

für alle Ausführungen


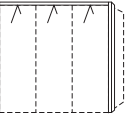




# Marcato2.0

Höhe 197/223/240 cm

## Profilkränze mit Passepartout für Schwebetürenschränke

Farbausführung wählen:			nicht einsetzbar bei Schwebetürenschränken mit 20er-Außenregal
<b>P9</b> Polarweiß	<b>Q9</b> Jackson-Eiche-Nachbildung	<b>E9</b> Silbergrau-Eiche-Nachbildung	
<b>P1</b> Perla	<b>M1</b> Sonoma-Eiche-Nachbildung	<b>A1</b> Macadamia-Nussbaum-Nachbildung	
<b>S9</b> Seidengrau	<b>B1</b> Platin-Eiche-Nachbildung		
<b>Y1</b> Terra	<b>K1</b> Artisan-Eiche-Nachbildung		
<b>L1</b> Basalt	<b>U9</b> Riviera-Eiche-Nachbildung		

\*Dimmbare LED-Beleuchtung (F; BEL36-Koch), neutralweiß, mit nicht austauschbaren Leuchtmitteln, Aktivierung per Fernbedienung

Schrankschere mit Passepartout	für Höhe 197 cm		für Höhe 223 cm		für Höhe 240 cm	
	ohne Beleuchtung	mit Beleuchtung*	ohne Beleuchtung	mit Beleuchtung*	ohne Beleuchtung	mit Beleuchtung*
 für Schrankbreite 240 cm	<b>B250</b> H202 T18 <b>98 248 01</b>	<b>B250</b> H202 T18 3 Leuchten <b>98 248 08</b>	<b>B250</b> H228 T18 <b>98 245 01</b>	<b>B250</b> H228 T18 3 Leuchten <b>98 245 08</b>	<b>B250</b> H245 T18 <b>98 242 01</b>	<b>B250</b> H245 T18 3 Leuchten <b>98 242 08</b>
 für Schrankbreite 270 cm	<b>B280</b> H202 T18 <b>98 278 01</b>	<b>B280</b> H202 T18 3 Leuchten <b>98 278 08</b>	<b>B280</b> H228 T18 <b>98 275 01</b>	<b>B280</b> H228 T18 3 Leuchten <b>98 275 08</b>	<b>B280</b> H245 T18 <b>98 272 01</b>	<b>B280</b> H245 T18 3 Leuchten <b>98 272 08</b>
 für Schrankbreite 300 cm	<b>B310</b> H202 T18 <b>98 308 01</b>	<b>B310</b> H202 T18 3 Leuchten <b>98 308 08</b>	<b>B310</b> H228 T18 <b>98 305 01</b>	<b>B310</b> H228 T18 3 Leuchten <b>98 305 08</b>	<b>B310</b> H245 T18 <b>98 302 01</b>	<b>B310</b> H245 T18 3 Leuchten <b>98 302 08</b>
 für Schrankbreite 320 cm auch einsetzbar bei allen Schränken mit Synchronöffnung			<b>B330</b> H228 T18 <b>98 325 01</b>	<b>B330</b> H228 T18 4 Leuchten <b>98 325 08</b>	<b>B330</b> H245 T18 <b>98 322 01</b>	<b>B330</b> H245 T18 4 Leuchten <b>98 322 08</b>
 für Schrankbreite 360 cm auch einsetzbar bei allen Schränken mit Synchronöffnung			<b>B370</b> H228 T18 <b>98 365 01</b>	<b>B370</b> H228 T18 4 Leuchten <b>98 365 08</b>	<b>B370</b> H245 T18 <b>98 362 01</b>	<b>B370</b> H245 T18 4 Leuchten <b>98 362 08</b>
 für Schrankbreite 400 cm auch einsetzbar bei allen Schränken mit Synchronöffnung			<b>B410</b> H228 T18 <b>98 405 01</b>	<b>B410</b> H228 T18 4 Leuchten <b>98 405 08</b>	<b>B410</b> H245 T18 <b>98 402 01</b>	<b>B410</b> H245 T18 4 Leuchten <b>98 402 08</b>

### 4-Kanal Funkfernbedienung

4-Kanal Funkfernbedienung		4-Kanal Funkfernbedienung und zusätzlicher Bluetooth Converter	
	B5,5 H8 T1		B5,5 H8 T1
 <b>4-Kanal Fernbedienung</b> zum Schalten (Ein/Aus/Dimmen) von bis zu max. 4 verschiedenen Möbelkomponenten mit LED-Beleuchtung	<b>99 049 00</b>	 <b>4-Kanal Fernbedienung und Bluetooth Converter</b> zum Schalten (Ein/Aus/Dimmen) von bis zu max. 4 verschiedenen Möbelkomponenten mit LED-Beleuchtung und/oder zur <b>Bedienung per Smartphone App</b>	<b>99 050 00</b>

Hiermit können die per Fernbedienung schaltbaren LED-Beleuchtungen mit nur einer(!) Fernbedienung einzeln oder in beliebig zusammengefassten Gruppen ein- bzw. ausgeschaltet und gedimmt werden.

**Bitte beachten:** nicht einsetzbar bei Leuchten mit Fuß-, Touch- bzw. Bettseiten-schalter, Akkuleuchten und Leuchten mit Sensorschaltung.

Hiermit können die per Fernbedienung schaltbaren LED-Beleuchtungen mit nur einer(!) Fernbedienung und **zusätzlich auch per Smartphone App** einzeln oder in beliebig zusammengefassten Gruppen ein- bzw. ausgeschaltet und gedimmt werden.

**Bitte beachten:** nicht einsetzbar bei Leuchten mit Fuß-, Touch- bzw. Bettseiten-schalter, Akkuleuchten und Leuchten mit Sensorschaltung.



### Schwebetürenschränke mit 20er-Außenregal ohne Sprossen

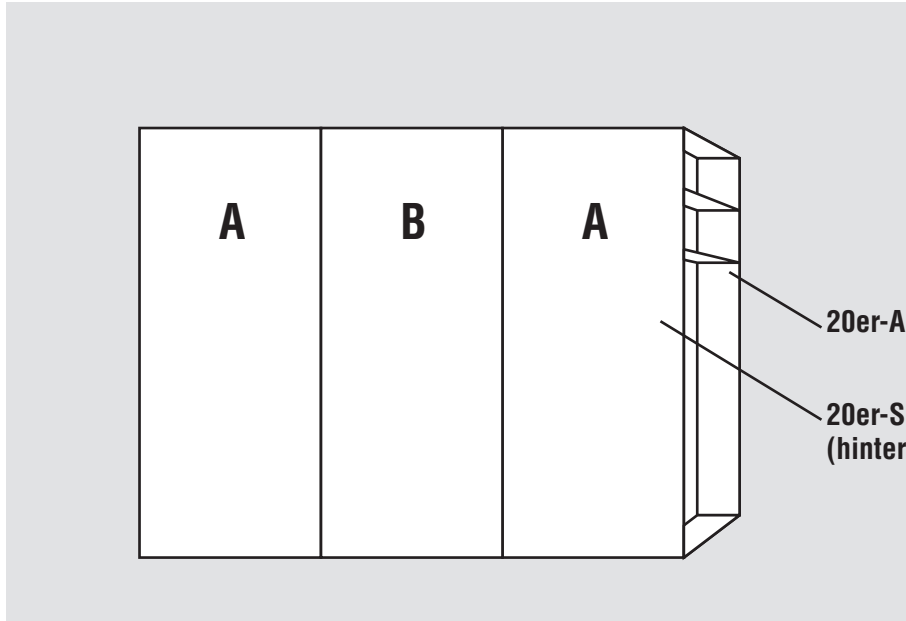
**Schwebetürenschränke**

Höhe: **223/240 cm**  
 Tiefe: **69 cm**  
 Breite: **160-300 cm**


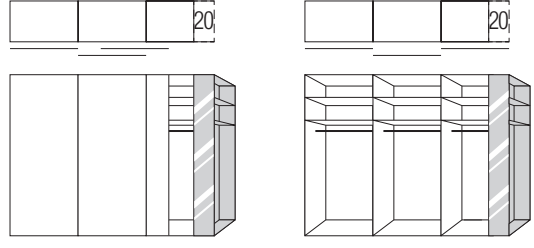
**Korpussenfarbe Birke-Nachbildung bzw. Leinenoptik Twist**

**Rückwände in Stärke 5 mm**

**Schrank-Innenausstattung und Beleuchtungen im Programm ZUBEHÖR**



**Innenausstattung je Schrankelement**  
 Höhe 223/240 cm:  
 2 Fachböden  
 1 Kleiderstange

1.+2. Farbe der Türen A und Farbe der Türen B wählen:	3. Korpustfarbe und Farbe des 20er-Außenregals wählen:	5. Griffleistenfarbe wählen:
<p><b>Preisgruppe PG 1 - Dekore</b></p> <p><b>P9</b> Polarweiß  <b>P1</b> Perla  <b>S9</b> Seidengrau  <b>Y1</b> Terra  <b>L1</b> Basalt  <b>Q9</b> Jackson-Eiche-Nachbildung  <b>M1</b> Sonoma-Eiche-Nachbildung  <b>B1</b> Platin-Eiche-Nachbildung  <b>K1</b> Artisan-Eiche-Nachbildung  <b>U9</b> Riviera-Eiche-Nachbildung  <b>E9</b> Silbergrau-Eiche-Nachbildung  <b>A1</b> Macadamia-Nussbaum-Nachbildung</p>	<p><b>P9</b> Polarweiß  <b>P1</b> Perla  <b>S9</b> Seidengrau  <b>Y1</b> Terra  <b>L1</b> Basalt  <b>Q9</b> Jackson-Eiche-Nachbildung  <b>M1</b> Sonoma-Eiche-Nachbildung  <b>B1</b> Platin-Eiche-Nachbildung  <b>K1</b> Artisan-Eiche-Nachbildung  <b>U9</b> Riviera-Eiche-Nachbildung  <b>E9</b> Silbergrau-Eiche-Nachbildung  <b>A1</b> Macadamia-Nussbaum-Nachbildung</p>	<p><b>301</b> alu-matt  <b>322</b> Edelstahl  <b>324</b> schwarz</p> <p><b>Griffleiste Ausführung 176</b></p> 
<p><b>Preisgruppe PG 2 - Kristallspiegel</b></p> <p><b>G79</b> Kristallspiegel</p>	<p><b>4. Korpussenfarbe wählen:</b></p> <p><b>Z1</b> Birke-Nachbildung  <b>X1</b> Leinenoptik Twist</p>	 <p><b>Grundausstattung des 20er-Außenregals</b>                  2 x Fachboden Breite 55 cm, Tiefe 18 cm, Stärke 32 mm                  1 x Kristallspiegel-Paneel Breite 20 cm</p>

# Ausführung 1

# Marcato2.1

Höhe 223 cm

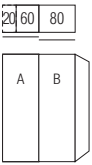
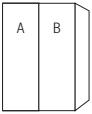
Schwebetürenschränke mit 20er-Außenregal ohne Sprossen

Die vielfältigen Farbausführungen entnehmen Sie bitte der „Programm-Übersicht Ausführung 1“.

Rückwände in Stärke 5 mm

- Preisgruppe PG 1: Dekore
- Preisgruppe PG 2: Kristallspiegel
- Preisgruppe PG 3: Gläser & Grauspiegel

## Breite 160 cm - mit Regal

Schwebetürenschränke		Höhe 223 cm		Aufpreise	
Nutztiefe 58 cm		Tiefe 51 cm	nur lieferbar in Tiefe 69 cm Tiefe 69 cm	Der Preis pro Artikel ergibt sich aus Basispreis + der Addition der Aufpreise:	
 <p><b>mit 20er-Außenregal links</b></p> <p>2-türig 1 Tür A links 1 Tür B rechts Regalelement links</p>	N°		<p><b>B160 H223 T69</b></p> <p>Türen sind auch spiegelbildlich montierbar</p> <p><b>35 162 11</b></p>	je Tür in PG 1	<p><b>95 681</b></p> <p><b>95 681</b></p>
EUR		Basispreis:	je Tür in PG 2		
 <p><b>mit 20er-Außenregal rechts</b></p> <p>2-türig 1 Tür A links 1 Tür B rechts Regalelement rechts</p>	N°		<p><b>B160 H223 T69</b></p> <p><b>35 162 31</b></p>	je Tür in PG 1	<p><b>95 681</b></p> <p><b>95 681</b></p>
EUR		Basispreis:	je Tür in PG 2		
			je Tür in PG 3		

Dämpfungsbeschläge		
<p><b>Dämpfungsbeschläge (2er-Set) für Schwebetüren</b></p> <p>zur Soft-Abstoppung der beiden Außentüren</p>	N°	<b>91 257 18</b>
EUR		

Dämpfungsbeschläge		
<p><b>Öffnungs- und Kollisionsdämpfung für alle 2-türigen Schränke</b></p> <p>zieht die Türen in Offen-Position und dämpft die Türen untereinander</p>	N°	<b>91 262 18</b>
EUR		

Praktisches Zubehör für das 20er-Außenregal finden Sie auf den nachfolgenden Seiten.

Passende Betten, Nachtschränke, Kommoden, Spiegel usw. finden Sie in den Programmen SONYO, SONYO+, AKARO und ALEGRO2.

# Ausführung 1

# Marcato2.1

Höhe 223 cm

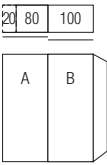
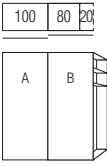
Schwebetürenschränke mit 20er-Außenregal ohne Sprossen

Die vielfältigen Farbausführungen entnehmen Sie bitte der „Programm-Übersicht Ausführung 1“.

Rückwände in Stärke 5 mm

- Preisgruppe PG 1: Dekore
- Preisgruppe PG 2: Kristallspiegel
- Preisgruppe PG 3: Gläser & Grauspiegel

## Breite 200 cm - mit Regal

Schwebetürenschränke		Höhe 223 cm		Aufpreise	
Nutztiefe 58 cm		Tiefe 51 cm	nur lieferbar in Tiefe 69 cm Tiefe 69 cm	Der Preis pro Artikel ergibt sich aus Basispreis + der Addition der Aufpreise:	
 <p>mit 20er-Außenregal links</p> <p>2-türig 1 Tür A links 1 Tür B rechts Regalelement links</p>	N°	B200 H223 T69 Türen sind auch spiegelbildlich montierbar	35 202 11	je Tür in PG 1 je Tür in PG 2 je Tür in PG 3	95 683 95 683
EUR			Basispreis:		
 <p>mit 20er-Außenregal rechts</p> <p>2-türig 1 Tür A links 1 Tür B rechts Regalelement rechts</p>	N°	B200 H223 T69	35 202 31	je Tür in PG 1 je Tür in PG 2 je Tür in PG 3	95 683 95 683
EUR			Basispreis:		

Dämpfungsbeschläge		
Dämpfungsbeschläge (2er-Set) für Schwebetüren zur Soft-Abstoppung der beiden Außentüren	N°	91 257 18
EUR		

Dämpfungsbeschläge		
Öffnungs- und Kollisionsdämpfung für alle 2-türigen Schränke zieht die Türen in Offen-Position und dämpft die Türen untereinander	N°	91 262 18
EUR		

Praktisches Zubehör für das 20er-Außenregal finden Sie auf den nachfolgenden Seiten.

Passende Betten, Nachtschränke, Kommoden, Spiegel usw. finden Sie in den Programmen SONYO, SONYO+, AKARO und ALEGRO2.

# Ausführung 1

# Marcato2.1

Höhe 223 cm

Schwebetürenschränke mit 20er-Außenregal ohne Sprossen

Die vielfältigen Farbausführungen entnehmen Sie bitte der „Programm-Übersicht Ausführung 1“.

Rückwände in Stärke 5 mm

- Preisgruppe PG 1: Dekore
- Preisgruppe PG 2: Kristallspiegel
- Preisgruppe PG 3: Gläser & Grauspiegel

## Breite 240 cm - mit Regal

Schwebetürenschränke		Höhe 223 cm		Aufpreise	
Nutztiefe 58 cm		Tiefe 51 cm	nur lieferbar in Tiefe 69 cm Tiefe 69 cm	Der Preis pro Artikel ergibt sich aus Basispreis + der Addition der Aufpreise:	
<p>mit 20er-Außenregal links</p> <p>3-türig 2 Türen A li+re 1 Tür B mittig Regalelement links</p>	N°		B240 H223 T69		
			<b>35 242 11</b>		
			Basispreis:	je Tür in PG 1 je Tür in PG 2 je Tür in PG 3	<b>95 681</b> <b>95 681</b>
	EUR				<b>95 681</b>
<p>mit 20er-Außenregal rechts</p> <p>3-türig 2 Türen A li+re 1 Tür B mittig Regalelement rechts</p>	N°		B240 H223 T69		
			<b>35 242 31</b>		
			Basispreis:	je Tür in PG 1 je Tür in PG 2 je Tür in PG 3	<b>95 681</b> <b>95 681</b>
	EUR				<b>95 681</b>

Dämpfungsbeschläge		
Dämpfungsbeschläge (2er-Set) für Schwebetüren zur Soft-Abstoppung der beiden Außentüren	N°	<b>91 257 18</b>
	EUR	

Dämpfungsbeschläge		
Öffnungs-, Kollisions- und Mitteltürdämpfung für alle 3-türigen Schränke zieht die Türen in Offen-Position, dämpft die Türen untereinander und zentriert die Mitteltür beim Schließen	N°	<b>91 263 18</b>
	EUR	

Praktisches Zubehör für das 20er-Außenregal finden Sie auf den nachfolgenden Seiten.

Passende Betten, Nachtschränke, Kommoden, Spiegel usw. finden Sie in den Programmen SONYO, SONYO+, AKARO und ALEGRO2.

# Ausführung 1

# Marcato2.1

Höhe 223 cm

Schwebetürenschränke mit 20er-Außenregal ohne Sprossen

Die vielfältigen Farbausführungen entnehmen Sie bitte der „Programm-Übersicht Ausführung 1“.

Rückwände in Stärke 5 mm

- Preisgruppe PG 1: Dekore
- Preisgruppe PG 2: Kristallspiegel
- Preisgruppe PG 3: Gläser & Grauspiegel

## Breite 300 cm - mit Regal

Schwebetürenschränke		Höhe 223 cm		Aufpreise	
Nutztiefe 58 cm		Tiefe 51 cm	nur lieferbar in Tiefe 69 cm Tiefe 69 cm	Der Preis pro Artikel ergibt sich aus Basispreis + der Addition der Aufpreise:	
<p><b>mit 20er-Außenregal links</b></p> <p>3-türig 2 Türen A li+re 1 Tür B mittig Regalelement links</p>	N°		<b>B300 H223 T69</b>		
			<b>35 302 11</b>		
			Basispreis:	je Tür in PG 1 je Tür in PG 2 je Tür in PG 3	<b>95 683</b> <b>95 683</b>
	EUR				<b>95 683</b>
<p><b>mit 20er-Außenregal rechts</b></p> <p>3-türig 2 Türen A li+re 1 Tür B mittig Regalelement rechts</p>	N°		<b>B300 H223 T69</b>		
			<b>35 302 31</b>		
			Basispreis:	je Tür in PG 1 je Tür in PG 2 je Tür in PG 3	<b>95 683</b> <b>95 683</b>
	EUR				<b>95 683</b>

Dämpfungsbeschläge		
<b>Dämpfungsbeschläge (2er-Set) für Schwebetüren</b>	N°	<b>91 257 18</b>
zur Soft-Abstoppung der beiden Außentüren	EUR	
<b>Praktisches Zubehör für das 20er-Außenregal finden Sie auf den nachfolgenden Seiten.</b>		

Dämpfungsbeschläge		
<b>Öffnungs-, Kollisions- und Mitteltürdämpfung für alle 3-türigen Schränke</b>	N°	<b>91 263 18</b>
zieht die Türen in Offen-Position, dämpft die Türen untereinander und zentriert die Mitteltür beim Schließen	EUR	

Passende Betten, Nachtschränke, Kommoden, Spiegel usw. finden Sie in den Programmen SONYO, SONYO+, AKARO und ALEGRO2.

# Ausführung 1

# Marcato2.1

Höhe 240 cm

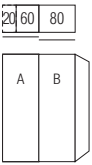
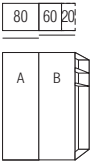
Schwebetürenschränke mit 20er-Außenregal ohne Sprossen

Die vielfältigen Farbausführungen entnehmen Sie bitte der „Programm-Übersicht Ausführung 1“.

Rückwände in Stärke 5 mm

- Preisgruppe PG 1: Dekore
- Preisgruppe PG 2: Kristallspiegel
- Preisgruppe PG 3: Gläser & Grauspiegel

## Breite 160 cm - mit Regal

Schwebetürenschränke		Höhe 240 cm		Aufpreise	
Nutztiefe 58 cm		Tiefe 51 cm	nur lieferbar in Tiefe 69 cm Tiefe 69 cm	Der Preis pro Artikel ergibt sich aus Basispreis + der Addition der Aufpreise:	
 <p>mit 20er-Außenregal links</p> <p>2-türig 1 Tür A links 1 Tür B rechts Regalelement links</p>	N°	B160 H240 T69 Türen sind auch spiegelbildlich montierbar	32 162 11	je Tür in PG 1 je Tür in PG 2 je Tür in PG 3	95 681 95 681
EUR			Basispreis:		
 <p>mit 20er-Außenregal rechts</p> <p>2-türig 1 Tür A links 1 Tür B rechts Regalelement rechts</p>	N°	B160 H240 T69	32 162 31	je Tür in PG 1 je Tür in PG 2 je Tür in PG 3	95 681 95 681
EUR			Basispreis:		

Dämpfungsbeschläge		
Dämpfungsbeschläge (2er-Set) für Schwebetüren zur Soft-Abstoppung der beiden Außentüren	N°	91 257 18
EUR		

Dämpfungsbeschläge		
Öffnungs- und Kollisionsdämpfung für alle 2-türigen Schränke zieht die Türen in Offen-Position und dämpft die Türen untereinander	N°	91 262 18
EUR		

Praktisches Zubehör für das 20er-Außenregal finden Sie auf den nachfolgenden Seiten.

Passende Betten, Nachtschränke, Kommoden, Spiegel usw. finden Sie in den Programmen SONYO, SONYO+, AKARO und ALEGRO2.

# Marcato2.1

## Ausführung 1

Höhe 240 cm

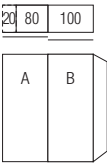
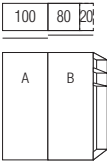
Schwebetürenschränke mit 20er-Außenregal ohne Sprossen

Die vielfältigen Farbausführungen entnehmen Sie bitte der „Programm-Übersicht Ausführung 1“.

Rückwände in Stärke 5 mm

- Preisgruppe PG 1: Dekore
- Preisgruppe PG 2: Kristallspiegel
- Preisgruppe PG 3: Gläser & Grauspiegel

### Breite 200 cm - mit Regal

Schwebetürenschränke		Höhe 240 cm		Aufpreise	
Nutztiefe 58 cm		Tiefe 51 cm	nur lieferbar in Tiefe 69 cm Tiefe 69 cm	Der Preis pro Artikel ergibt sich aus Basispreis + der Addition der Aufpreise:	
 <p>mit 20er-Außenregal links</p> <p>2-türig 1 Tür A links 1 Tür B rechts Regalelement links</p>	N°		<p><b>B200 H240 T69</b></p> <p>Türen sind auch spiegelbildlich montierbar</p> <p><b>32 202 11</b></p> <p>Basispreis:</p>	je Tür in PG 1 je Tür in PG 2 je Tür in PG 3	<b>95 683</b> <b>95 683</b>
 <p>mit 20er-Außenregal rechts</p> <p>2-türig 1 Tür A links 1 Tür B rechts Regalelement rechts</p>	N°		<p><b>B200 H240 T69</b></p> <p><b>32 202 31</b></p> <p>Basispreis:</p>	je Tür in PG 1 je Tür in PG 2 je Tür in PG 3	<b>95 683</b> <b>95 683</b>

Dämpfungsbeschläge		
Dämpfungsbeschläge (2er-Set) für Schwebetüren zur Soft-Abstoppung der beiden Außentüren	N°	<b>91 257 18</b>
	EUR	

Dämpfungsbeschläge		
Öffnungs- und Kollisionsdämpfung für alle 2-türigen Schränke zieht die Türen in Offen-Position und dämpft die Türen untereinander	N°	<b>91 262 18</b>
	EUR	

Praktisches Zubehör für das 20er-Außenregal finden Sie auf den nachfolgenden Seiten.

Passende Betten, Nachtschränke, Kommoden, Spiegel usw. finden Sie in den Programmen SONYO, SONYO+, AKARO und ALEGRO2.

# Ausführung 1

# Marcato2.1

Höhe 240 cm

Schwebetürenschränke mit 20er-Außenregal ohne Sprossen

Die vielfältigen Farbausführungen entnehmen Sie bitte der „Programm-Übersicht Ausführung 1“.

Rückwände in Stärke 5 mm

- Preisgruppe PG 1: Dekore
- Preisgruppe PG 2: Kristallspiegel
- Preisgruppe PG 3: Gläser & Grauspiegel

## Breite 240 cm - mit Regal

Schwebetürenschränke		Höhe 240 cm		Aufpreise	
Nutztiefe 58 cm		Tiefe 51 cm	nur lieferbar in Tiefe 69 cm Tiefe 69 cm	Der Preis pro Artikel ergibt sich aus Basispreis + der Addition der Aufpreise:	
<p>mit 20er-Außenregal links</p> <p>3-türig 2 Türen A li+re 1 Tür B mittig Regalelement links</p>	N°		B240 H240 T69  32 242 11	je Tür in PG 1 je Tür in PG 2 je Tür in PG 3	95 681 95 681
EUR			Basispreis:		95 681
<p>mit 20er-Außenregal rechts</p> <p>3-türig 2 Türen A li+re 1 Tür B mittig Regalelement rechts</p>	N°		B240 H240 T69  32 242 31	je Tür in PG 1 je Tür in PG 2 je Tür in PG 3	95 681 95 681
EUR			Basispreis:		95 681

Dämpfungsbeschläge		
Dämpfungsbeschläge (2er-Set) für Schwebetüren zur Soft-Abstoppung der beiden Außentüren	N°	91 257 18
EUR		

Dämpfungsbeschläge		
Öffnungs-, Kollisions- und Mitteltürdämpfung für alle 3-türigen Schränke zieht die Türen in Offen-Position, dämpft die Türen untereinander und zentriert die Mitteltür beim Schließen	N°	91 263 18
EUR		

Praktisches Zubehör für das 20er-Außenregal finden Sie auf den nachfolgenden Seiten.

Passende Betten, Nachtschränke, Kommoden, Spiegel usw. finden Sie in den Programmen SONYO, SONYO+, AKARO und ALEGRO2.



# Ausführung 1

# Marcato2.1

Höhe 240 cm

Schwebetürenschränke mit 20er-Außenregal ohne Sprossen

Die vielfältigen Farbausführungen entnehmen Sie bitte der „Programm-Übersicht Ausführung 1“.

Rückwände in Stärke 5 mm

- Preisgruppe PG 1: Dekore
- Preisgruppe PG 2: Kristallspiegel
- Preisgruppe PG 3: Gläser & Grauspiegel

## Breite 300 cm - mit Regal

Schwebetürenschränke		Höhe 240 cm		Aufpreise	
Nutztiefe 58 cm		Tiefe 51 cm	nur lieferbar in Tiefe 69 cm Tiefe 69 cm	Der Preis pro Artikel ergibt sich aus Basispreis + der Addition der Aufpreise:	
<p>mit 20er-Außenregal links</p> <p>3-türig 2 Türen A li+re 1 Tür B mittig Regalelement links</p>	N°		B300 H240 T69  32 302 11	je Tür in PG 1 je Tür in PG 2 je Tür in PG 3	95 683 95 683
EUR			Basispreis:		95 683
<p>mit 20er-Außenregal rechts</p> <p>3-türig 2 Türen A li+re 1 Tür B mittig Regalelement rechts</p>	N°		B300 H240 T69  32 302 31	je Tür in PG 1 je Tür in PG 2 je Tür in PG 3	95 683 95 683
EUR			Basispreis:		95 683

Dämpfungsbeschläge		
Dämpfungsbeschläge (2er-Set) für Schwebetüren zur Soft-Abstoppung der beiden Außentüren	N°	91 257 18
EUR		

Dämpfungsbeschläge		
Öffnungs-, Kollisions- und Mitteltürdämpfung für alle 3-türigen Schränke zieht die Türen in Offen-Position, dämpft die Türen untereinander und zentriert die Mitteltür beim Schließen	N°	91 263 18
EUR		

Praktisches Zubehör für das 20er-Außenregal finden Sie auf den nachfolgenden Seiten.

Passende Betten, Nachtschränke, Kommoden, Spiegel usw. finden Sie in den Programmen SONYO, SONYO+, AKARO und ALEGRO2.

# Ausführung 2

# Marcato2.2

# Programm-Übersicht

Schwebetürenschränke mit 20er-Außenregal und 3 waagerechten Sprossen

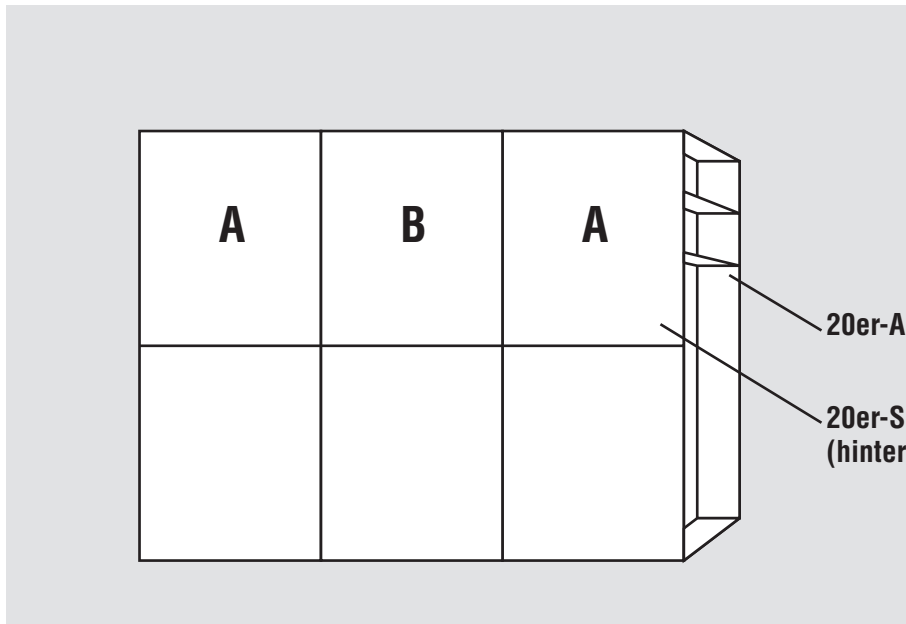
**Schwebetürenschränke**

Höhe: 223/240 cm  
 Tiefe: 69 cm  
 Breite: 160-300 cm


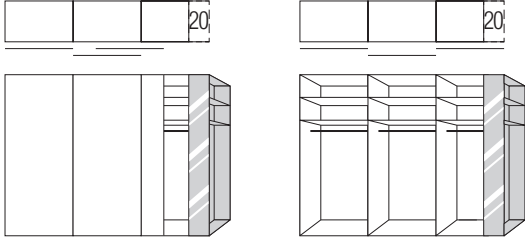
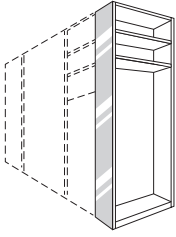
**Korpussinnenfarbe Birke-Nachbildung bzw. Leinenoptik Twist**

**Rückwände in Stärke 5 mm**

**Schrank-Innenausstattung und Beleuchtungen im Programm ZUBEHÖR**



**Innenausstattung je Schrankelement**  
 Höhe 223/240 cm:  
 2 Fachböden  
 1 Kleiderstange

1.+2. Farbe der Türen A und Farbe der Türen B wählen:	3. Korpussfarbe und Farbe des 20er-Außenregals wählen:	5. Griffleisten- und Türsprossenfarbe wählen:
<p><b>Preisgruppe PG 1 - Dekore</b></p> <p><b>P9</b> Polarweiß  <b>P1</b> Perla  <b>S9</b> Seidengrau  <b>Y1</b> Terra  <b>L1</b> Basalt  <b>Q9</b> Jackson-Eiche-Nachbildung  <b>M1</b> Sonoma-Eiche-Nachbildung  <b>B1</b> Platin-Eiche-Nachbildung  <b>K1</b> Artisan-Eiche-Nachbildung  <b>U9</b> Riviera-Eiche-Nachbildung  <b>E9</b> Silbergrau-Eiche-Nachbildung  <b>A1</b> Macadamia-Nussbaum-Nachbildung</p>	<p><b>P9</b> Polarweiß  <b>P1</b> Perla  <b>S9</b> Seidengrau  <b>Y1</b> Terra  <b>L1</b> Basalt  <b>Q9</b> Jackson-Eiche-Nachbildung  <b>M1</b> Sonoma-Eiche-Nachbildung  <b>B1</b> Platin-Eiche-Nachbildung  <b>K1</b> Artisan-Eiche-Nachbildung  <b>U9</b> Riviera-Eiche-Nachbildung  <b>E9</b> Silbergrau-Eiche-Nachbildung  <b>A1</b> Macadamia-Nussbaum-Nachbildung</p>	<p><b>301</b> alu-matt  <b>322</b> Edelstahl  <b>324</b> schwarz</p> <p><b>Griffleiste Ausführung 176</b></p> 
<p><b>Preisgruppe PG 2 - Kristallspiegel</b></p> <p><b>G79</b> Kristallspiegel</p> <p><b>Preisgruppe PG 3 - Gläser glänzend &amp; Grauspiegel</b></p> <p><b>G28</b> Weißglas  <b>G30</b> Perlaglas  <b>G71</b> Seidengrauglas  <b>G76</b> Terraglas  <b>G98</b> Basaltglas  <b>G57</b> Grauspiegel</p>	<p><b>4. Korpussinnenfarbe wählen:</b></p> <p><b>Z1</b> Birke-Nachbildung  <b>X1</b> Leinenoptik Twist</p>	
	 <p><b>Grundausstattung des 20er-Außenregals</b>                  2 x Fachboden Breite 55 cm, Tiefe 18 cm, Stärke 32 mm                  1 x Kristallspiegel-Paneel Breite 20 cm</p>	

# Ausführung 2

# Marcato2.2

Höhe 223 cm

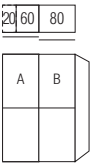
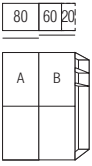
Schwebetürenschränke mit 20er-Außenregal und 3 waagerechten Sprossen

Die vielfältigen Farbausführungen entnehmen Sie bitte der „Programm-Übersicht Ausführung 2“.

Rückwände in Stärke 5 mm

- Preisgruppe PG 1: Dekore
- Preisgruppe PG 2: Kristallspiegel
- Preisgruppe PG 3: Gläser & Grauspiegel

## Breite 160 cm - mit Regal

Schwebetürenschränke		Höhe 223 cm		Aufpreise	
Nutztiefe 58 cm		Tiefe 51 cm	nur lieferbar in Tiefe 69 cm Tiefe 69 cm	Der Preis pro Artikel ergibt sich aus Basispreis + der Addition der Aufpreise:	
 <p>mit 20er-Außenregal links</p> <p>2-türig 1 Tür A links 1 Tür B rechts Regalelement links</p>	N°		<p><b>B160 H223 T69</b></p> <p>Türen sind auch spiegelbildlich montierbar</p> <p><b>35 162 12</b></p>	je Tür in PG 1	<p><b>95 681</b></p>
EUR		Basispreis:	je Tür in PG 2	<b>95 681</b>	
 <p>mit 20er-Außenregal rechts</p> <p>2-türig 1 Tür A links 1 Tür B rechts Regalelement rechts</p>	N°		<p><b>B160 H223 T69</b></p> <p><b>35 162 32</b></p>	je Tür in PG 1	<p><b>95 681</b></p>
EUR		Basispreis:	je Tür in PG 2	<b>95 681</b>	
			je Tür in PG 3	<b>95 681</b>	

Dämpfungsbeschläge		
Dämpfungsbeschläge (2er-Set) für Schwebetüren zur Soft-Abstoppung der beiden Außentüren	N°	<b>91 257 18</b>
EUR		

Dämpfungsbeschläge		
Öffnungs- und Kollisionsdämpfung für alle 2-türigen Schränke zieht die Türen in Offen-Position und dämpft die Türen untereinander	N°	<b>91 262 18</b>
EUR		

Praktisches Zubehör für das 20er-Außenregal finden Sie auf den nachfolgenden Seiten.

Passende Betten, Nachtschränke, Kommoden, Spiegel usw. finden Sie in den Programmen SONYO, SONYO+, AKARO und ALEGRO2.

# Ausführung 2

# Marcato2.2

Höhe 223 cm

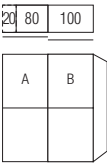
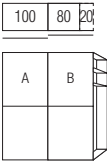
Schwebetürenschränke mit 20er-Außenregal und 3 waagerechten Sprossen

Die vielfältigen Farbausführungen entnehmen Sie bitte der „Programm-Übersicht Ausführung 2“.

Rückwände in Stärke 5 mm

- Preisgruppe PG 1: Dekore
- Preisgruppe PG 2: Kristallspiegel
- Preisgruppe PG 3: Gläser & Grauspiegel

## Breite 200 cm - mit Regal

Schwebetürenschränke		Höhe 223 cm		Aufpreise	
Nutztiefe 58 cm		Tiefe 51 cm	nur lieferbar in Tiefe 69 cm Tiefe 69 cm	Der Preis pro Artikel ergibt sich aus Basispreis + der Addition der Aufpreise:	
 <p>mit 20er-Außenregal links</p> <p>2-türig 1 Tür A links 1 Tür B rechts Regalelement links</p>	N°		<p><b>B200 H223 T69</b> Türen sind auch spiegelbildlich montierbar</p> <p><b>35 202 12</b></p>	je Tür in PG 1 je Tür in PG 2 je Tür in PG 3	<p><b>95 683</b></p> <p><b>95 683</b></p>
EUR			Basispreis:		
 <p>mit 20er-Außenregal rechts</p> <p>2-türig 1 Tür A links 1 Tür B rechts Regalelement rechts</p>	N°		<p><b>B200 H223 T69</b></p> <p><b>35 202 32</b></p>	je Tür in PG 1 je Tür in PG 2 je Tür in PG 3	<p><b>95 683</b></p> <p><b>95 683</b></p>
EUR			Basispreis:		

Dämpfungsbeschläge		
Dämpfungsbeschläge (2er-Set) für Schwebetüren zur Soft-Abstoppung der beiden Außentüren	N°	<b>91 257 18</b>
EUR		

Dämpfungsbeschläge		
Öffnungs- und Kollisionsdämpfung für alle 2-türigen Schränke zieht die Türen in Offen-Position und dämpft die Türen untereinander	N°	<b>91 262 18</b>
EUR		

Praktisches Zubehör für das 20er-Außenregal finden Sie auf den nachfolgenden Seiten.

Passende Betten, Nachtschränke, Kommoden, Spiegel usw. finden Sie in den Programmen SONYO, SONYO+, AKARO und ALEGRO2.

# Ausführung 2

# Marcato2.2

Höhe 223 cm

Schwebetürenschränke mit 20er-Außenregal und 3 waagerechten Sprossen

Die vielfältigen Farbausführungen entnehmen Sie bitte der „Programm-Übersicht Ausführung 2“.

Rückwände in Stärke 5 mm

- Preisgruppe PG 1: Dekore
- Preisgruppe PG 2: Kristallspiegel
- Preisgruppe PG 3: Gläser & Grauspiegel

## Breite 240 cm - mit Regal

Schwebetürenschränke		Höhe 223 cm		Aufpreise	
Nutztiefe 58 cm		Tiefe 51 cm	nur lieferbar in Tiefe 69 cm Tiefe 69 cm	Der Preis pro Artikel ergibt sich aus Basispreis + der Addition der Aufpreise:	
<p><b>mit 20er-Außenregal links</b></p> <p>3-türig 2 Türen A li+re 1 Tür B mittig Regalelement links</p>	N°		<b>B240 H223 T69</b>		
			<b>35 242 12</b>		
			Basispreis:	je Tür in PG 1 je Tür in PG 2 je Tür in PG 3	<b>95 681</b> <b>95 681</b>
	EUR				<b>95 681</b>
<p><b>mit 20er-Außenregal rechts</b></p> <p>3-türig 2 Türen A li+re 1 Tür B mittig Regalelement rechts</p>	N°		<b>B240 H223 T69</b>		
			<b>35 242 32</b>		
			Basispreis:	je Tür in PG 1 je Tür in PG 2 je Tür in PG 3	<b>95 681</b> <b>95 681</b>
	EUR				<b>95 681</b>

Dämpfungsbeschläge		
<b>Dämpfungsbeschläge (2er-Set) für Schwebetüren</b>	N°	<b>91 257 18</b>
zur Soft-Abstoppung der beiden Außentüren	EUR	

Dämpfungsbeschläge		
<b>Öffnungs-, Kollisions- und Mitteltürdämpfung für alle 3-türigen Schränke</b>	N°	<b>91 263 18</b>
zieht die Türen in Offen-Position, dämpft die Türen untereinander und zentriert die Mitteltür beim Schließen	EUR	

Praktisches Zubehör für das 20er-Außenregal finden Sie auf den nachfolgenden Seiten.

Passende Betten, Nachtschränke, Kommoden, Spiegel usw. finden Sie in den Programmen SONYO, SONYO+, AKARO und ALEGRO2.

# Ausführung 2

# Marcato2.2

Höhe 223 cm

Schwebetürenschränke mit 20er-Außenregal und 3 waagerechten Sprossen

Die vielfältigen Farbausführungen entnehmen Sie bitte der „Programm-Übersicht Ausführung 2“.

Rückwände in Stärke 5 mm

- Preisgruppe PG 1: Dekore
- Preisgruppe PG 2: Kristallspiegel
- Preisgruppe PG 3: Gläser & Grauspiegel

## Breite 300 cm - mit Regal

Schwebetürenschränke	Höhe 223 cm	Aufpreise
<b>Nutztiefe 58 cm</b>	Tiefe 51 cm	<b>Der Preis pro Artikel ergibt sich aus Basispreis + der Addition der Aufpreise:</b>
  <b>mit 20er-Außenregal links</b> 3-türig 2 Türen A li+re 1 Tür B mittig Regalelement links	nur lieferbar in Tiefe 69 cm <b>Tiefe 69 cm</b>	
N°	<b>B300 H223 T69</b>	
	<b>35 302 12</b>	
EUR	Basispreis:	je Tür in PG 1 je Tür in PG 2 je Tür in PG 3
		<b>95 683</b> <b>95 683</b>
  <b>mit 20er-Außenregal rechts</b> 3-türig 2 Türen A li+re 1 Tür B mittig Regalelement rechts		
N°	<b>B300 H223 T69</b>	
	<b>35 302 32</b>	
EUR	Basispreis:	je Tür in PG 1 je Tür in PG 2 je Tür in PG 3
		<b>95 683</b> <b>95 683</b>

Dämpfungsbeschläge	
<b>Dämpfungsbeschläge (2er-Set) für Schwebetüren</b> zur Soft-Abstoppung der beiden Außentüren	N° <b>91 257 18</b>
EUR	
<b>Praktisches Zubehör für das 20er-Außenregal finden Sie auf den nachfolgenden Seiten.</b>	

Dämpfungsbeschläge	
<b>Öffnungs-, Kollisions- und Mitteltürdämpfung für alle 3-türigen Schränke</b> zieht die Türen in Offen-Position, dämpft die Türen untereinander und zentriert die Mitteltür beim Schließen	N° <b>91 263 18</b>
EUR	

Passende Betten, Nachtschränke, Kommoden, Spiegel usw. finden Sie in den Programmen SONYO, SONYO+, AKARO und ALEGRO2.

# Ausführung 2

# Marcato2.2

Höhe 240 cm

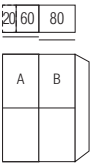
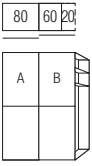
Schwebetürenschränke mit 20er-Außenregal und 3 waagerechten Sprossen

Die vielfältigen Farbausführungen entnehmen Sie bitte der „Programm-Übersicht Ausführung 2“.

Rückwände in Stärke 5 mm

- Preisgruppe PG 1: Dekore
- Preisgruppe PG 2: Kristallspiegel
- Preisgruppe PG 3: Gläser & Grauspiegel

## Breite 160 cm - mit Regal

Schwebetürenschränke		Höhe 240 cm		Aufpreise	
Nutztiefe 58 cm		Tiefe 51 cm	nur lieferbar in Tiefe 69 cm Tiefe 69 cm	Der Preis pro Artikel ergibt sich aus Basispreis + der Addition der Aufpreise:	
 <p>mit 20er-Außenregal links</p> <p>2-türig 1 Tür A links 1 Tür B rechts Regalelement links</p>	N°		<p><b>B160 H240 T69</b></p> <p>Türen sind auch spiegelbildlich montierbar</p> <p><b>32 162 12</b></p>	je Tür in PG 1 je Tür in PG 2 je Tür in PG 3	<b>95 681</b> <b>95 681</b>
EUR			Basispreis:		
 <p>mit 20er-Außenregal rechts</p> <p>2-türig 1 Tür A links 1 Tür B rechts Regalelement rechts</p>	N°		<p><b>B160 H240 T69</b></p> <p><b>32 162 32</b></p>	je Tür in PG 1 je Tür in PG 2 je Tür in PG 3	<b>95 681</b> <b>95 681</b>
EUR			Basispreis:		

Dämpfungsbeschläge		
Dämpfungsbeschläge (2er-Set) für Schwebetüren zur Soft-Abstoppung der beiden Außentüren	N°	<b>91 257 18</b>
EUR		

Dämpfungsbeschläge		
Öffnungs- und Kollisionsdämpfung für alle 2-türigen Schränke zieht die Türen in Offen-Position und dämpft die Türen untereinander	N°	<b>91 262 18</b>
EUR		

Praktisches Zubehör für das 20er-Außenregal finden Sie auf den nachfolgenden Seiten.

Passende Betten, Nachtschränke, Kommoden, Spiegel usw. finden Sie in den Programmen SONYO, SONYO+, AKARO und ALEGRO2.

# Marcato2.2

## Ausführung 2

Höhe 240 cm

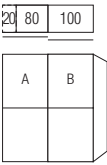
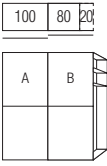
Schwebetürenschränke mit 20er-Außenregal und 3 waagerechten Sprossen

Die vielfältigen Farbausführungen entnehmen Sie bitte der „Programm-Übersicht Ausführung 2“.

Rückwände in Stärke 5 mm

- Preisgruppe PG 1: Dekore
- Preisgruppe PG 2: Kristallspiegel
- Preisgruppe PG 3: Gläser & Grauspiegel

### Breite 200 cm - mit Regal

Schwebetürenschränke		Höhe 240 cm		Aufpreise	
Nutztiefe 58 cm		Tiefe 51 cm	nur lieferbar in Tiefe 69 cm Tiefe 69 cm	Der Preis pro Artikel ergibt sich aus Basispreis + der Addition der Aufpreise:	
 <p><b>mit 20er-Außenregal links</b></p> <p>2-türig 1 Tür A links 1 Tür B rechts Regalelement links</p>	N°		<b>B200 H240 T69</b> Türen sind auch spiegelbildlich montierbar <b>32 202 12</b>	je Tür in PG 1 je Tür in PG 2 je Tür in PG 3	<b>95 683</b> <b>95 683</b>
EUR			Basispreis:		
 <p><b>mit 20er-Außenregal rechts</b></p> <p>2-türig 1 Tür A links 1 Tür B rechts Regalelement rechts</p>	N°		<b>B200 H240 T69</b> <b>32 202 32</b>	je Tür in PG 1 je Tür in PG 2 je Tür in PG 3	<b>95 683</b> <b>95 683</b>
EUR			Basispreis:		

Dämpfungsbeschläge		
<b>Dämpfungsbeschläge (2er-Set) für Schwebetüren</b> zur Soft-Abstoppung der beiden Außentüren	N°	<b>91 257 18</b>
EUR		

Dämpfungsbeschläge		
<b>Öffnungs- und Kollisionsdämpfung für alle 2-türigen Schränke</b> zieht die Türen in Offen-Position und dämpft die Türen untereinander	N°	<b>91 262 18</b>
EUR		

Praktisches Zubehör für das 20er-Außenregal finden Sie auf den nachfolgenden Seiten.

Passende Betten, Nachtschränke, Kommoden, Spiegel usw. finden Sie in den Programmen SONYO, SONYO+, AKARO und ALEGRO2.



# Ausführung 2

# Marcato2.2

Höhe 240 cm

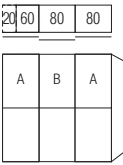
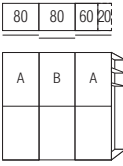
Schwebetürenschränke mit 20er-Außenregal und 3 waagerechten Sprossen

Die vielfältigen Farbausführungen entnehmen Sie bitte der „Programm-Übersicht Ausführung 2“.

Rückwände in Stärke 5 mm

- Preisgruppe PG 1: Dekore
- Preisgruppe PG 2: Kristallspiegel
- Preisgruppe PG 3: Gläser & Grauspiegel

## Breite 240 cm - mit Regal

Schwebetürenschränke	Höhe 240 cm		Aufpreise	
Nutztiefe 58 cm	Tiefe 51 cm	nur lieferbar in Tiefe 69 cm Tiefe 69 cm	Der Preis pro Artikel ergibt sich aus Basispreis + der Addition der Aufpreise:	
 <p><b>mit 20er-Außenregal links</b></p> <p>3-türig 2 Türen A li+re 1 Tür B mittig Regalelement links</p>	N°	B240 H240 T69  32 242 12	je Tür in PG 1 je Tür in PG 2 je Tür in PG 3	95 681 95 681
 <p><b>mit 20er-Außenregal rechts</b></p> <p>3-türig 2 Türen A li+re 1 Tür B mittig Regalelement rechts</p>	N°	B240 H240 T69  32 242 32	je Tür in PG 1 je Tür in PG 2 je Tür in PG 3	95 681 95 681

Dämpfungsbeschläge	
<p><b>Dämpfungsbeschläge (2er-Set) für Schwebetüren</b> zur Soft-Abstoppung der beiden Außentüren</p>	<p>N° 91 257 18</p> <p>EUR</p>

Dämpfungsbeschläge	
<p><b>Öffnungs-, Kollisions- und Mitteltürdämpfung für alle 3-türigen Schränke</b> zieht die Türen in Offen-Position, dämpft die Türen untereinander und zentriert die Mitteltür beim Schließen</p>	<p>N° 91 263 18</p> <p>EUR</p>

Praktisches Zubehör für das 20er-Außenregal finden Sie auf den nachfolgenden Seiten.

Passende Betten, Nachtschränke, Kommoden, Spiegel usw. finden Sie in den Programmen SONYO, SONYO+, AKARO und ALEGRO2.

# Ausführung 2

# Marcato2.2

Höhe 240 cm

Schwebetürenschränke mit 20er-Außenregal und 3 waagerechten Sprossen

Die vielfältigen Farbausführungen entnehmen Sie bitte der „Programm-Übersicht Ausführung 2“.

Rückwände in Stärke 5 mm

- Preisgruppe PG 1: Dekore
- Preisgruppe PG 2: Kristallspiegel
- Preisgruppe PG 3: Gläser & Grauspiegel

## Breite 300 cm - mit Regal

Schwebetürenschränke	Höhe 240 cm	Aufpreise
<b>Nutztiefe 58 cm</b>	Tiefe 51 cm <small>nur lieferbar in Tiefe 69 cm</small> <b>Tiefe 69 cm</b>	<b>Der Preis pro Artikel ergibt sich aus Basispreis + der Addition der Aufpreise:</b>
<p><b>mit 20er-Außenregal links</b></p> <p>3-türig 2 Türen A li+re 1 Tür B mittig Regalelement links</p>	<p><b>B300 H240 T69</b></p> <p><b>32 302 12</b></p> <p>Basispreis:</p>	<p>je Tür in PG 1</p> <p>je Tür in PG 2</p> <p>je Tür in PG 3</p> <p><b>95 683</b></p> <p><b>95 683</b></p>
EUR		
<p><b>mit 20er-Außenregal rechts</b></p> <p>3-türig 2 Türen A li+re 1 Tür B mittig Regalelement rechts</p>	<p><b>B300 H240 T69</b></p> <p><b>32 302 32</b></p> <p>Basispreis:</p>	<p>je Tür in PG 1</p> <p>je Tür in PG 2</p> <p>je Tür in PG 3</p> <p><b>95 683</b></p> <p><b>95 683</b></p>
EUR		

Dämpfungsbeschläge	
<p><b>Dämpfungsbeschläge (2er-Set) für Schwebetüren</b></p> <p>zur Soft-Abstoppung der beiden Außentüren</p>	<p>N° <b>91 257 18</b></p> <p>EUR</p>
<p><b>Praktisches Zubehör für das 20er-Außenregal finden Sie auf den nachfolgenden Seiten.</b></p>	

Dämpfungsbeschläge	
<p><b>Öffnungs-, Kollisions- und Mitteltürdämpfung für alle 3-türigen Schränke</b></p> <p>zieht die Türen in Offen-Position, dämpft die Türen untereinander und zentriert die Mitteltür beim Schließen</p>	<p>N° <b>91 263 18</b></p> <p>EUR</p>

Passende Betten, Nachtschränke, Kommoden, Spiegel usw. finden Sie in den Programmen SONYO, SONYO+, AKARO und ALEGRO2.

### Schwebetürenschränke mit 20er-Außenregal und 4 waagerechten Sprossen

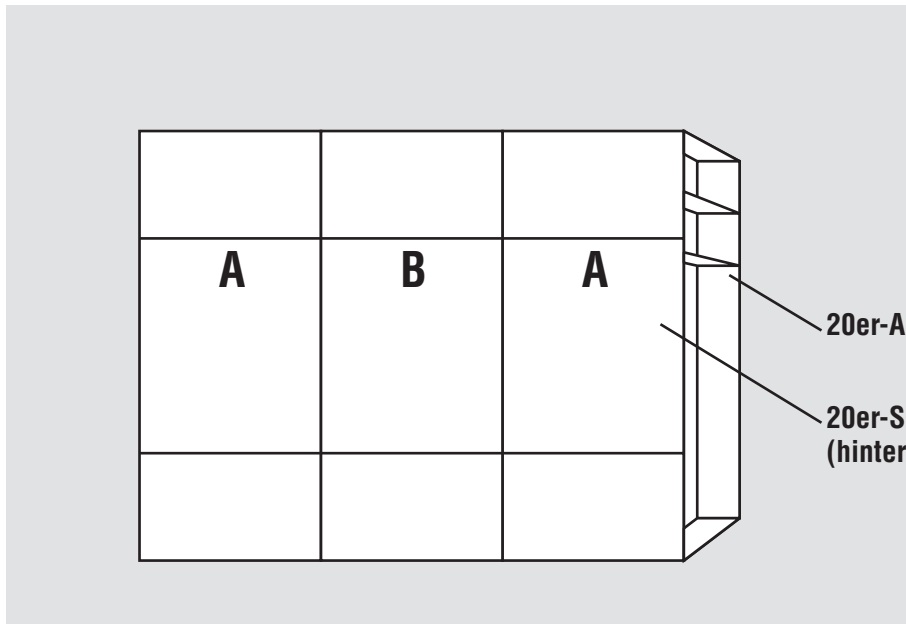
**Schwebetürenschränke**

Höhe: **223/240 cm**  
 Tiefe: **69 cm**  
 Breite: **160-300 cm**


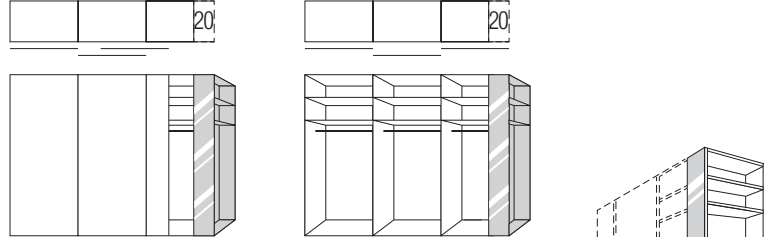
**Korpussinnenfarbe Birke-Nachbildung bzw. Leinenoptik Twist**

**Rückwände in Stärke 5 mm**

**Schrank-Innenausstattung und Beleuchtungen im Programm ZUBEHÖR**



**Innenausstattung je Schrankelement**  
 Höhe 223/240 cm:  
 2 Fachböden  
 1 Kleiderstange

1.+2. Farbe der Türen A und Farbe der Türen B wählen:	3. Korpustfarbe und Farbe des 20er-Außenregals wählen:	5. Griffleisten- und Türsprossenfarbe wählen:
<p><b>Preisgruppe PG 1 - Dekore</b></p> <p><b>P9</b> Polarweiß  <b>P1</b> Perla  <b>S9</b> Seidengrau  <b>Y1</b> Terra  <b>L1</b> Basalt  <b>Q9</b> Jackson-Eiche-Nachbildung  <b>M1</b> Sonoma-Eiche-Nachbildung  <b>B1</b> Platin-Eiche-Nachbildung  <b>K1</b> Artisan-Eiche-Nachbildung  <b>U9</b> Riviera-Eiche-Nachbildung  <b>E9</b> Silbergrau-Eiche-Nachbildung  <b>A1</b> Macadamia-Nussbaum-Nachbildung</p>	<p><b>P9</b> Polarweiß  <b>P1</b> Perla  <b>S9</b> Seidengrau  <b>Y1</b> Terra  <b>L1</b> Basalt  <b>Q9</b> Jackson-Eiche-Nachbildung  <b>M1</b> Sonoma-Eiche-Nachbildung  <b>B1</b> Platin-Eiche-Nachbildung  <b>K1</b> Artisan-Eiche-Nachbildung  <b>U9</b> Riviera-Eiche-Nachbildung  <b>E9</b> Silbergrau-Eiche-Nachbildung  <b>A1</b> Macadamia-Nussbaum-Nachbildung</p>	<p><b>301</b> alu-matt  <b>322</b> Edelstahl  <b>324</b> schwarz</p> <p><b>Griffleiste Ausführung 176</b></p> 
<p><b>Preisgruppe PG 2 - Kristallspiegel</b></p> <p><b>G79</b> Kristallspiegel</p>	<p><b>4. Korpussinnenfarbe wählen:</b></p> <p><b>Z1</b> Birke-Nachbildung  <b>X1</b> Leinenoptik Twist</p>	
<p><b>Preisgruppe PG 3 - Gläser glänzend &amp; Grauspiegel</b></p> <p><b>G28</b> Weißglas  <b>G30</b> Perlaglas  <b>G71</b> Seidengrauglas  <b>G76</b> Terraglas  <b>G98</b> Basaltglas  <b>G57</b> Grauspiegel</p>	 <p><b>Grundausrüstung des 20er-Außenregals</b>                  2 x Fachboden Breite 55 cm, Tiefe 18 cm, Stärke 32 mm                  1 x Kristallspiegel-Paneel Breite 20 cm</p>	

# Ausführung 3

# Marcato2.3

Höhe 223 cm

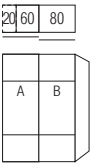
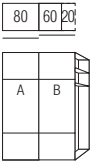
Schwebetürenschränke mit 20er-Außenregal und 4 waagerechten Sprossen

Die vielfältigen Farbausführungen entnehmen Sie bitte der „Programm-Übersicht Ausführung 3“.

Rückwände in Stärke 5 mm

- Preisgruppe PG 1: Dekore
- Preisgruppe PG 2: Kristallspiegel
- Preisgruppe PG 3: Gläser & Grauspiegel

## Breite 160 cm - mit Regal

Schwebetürenschränke	Höhe 223 cm		Aufpreise	
Nutztiefe 58 cm	Tiefe 51 cm	nur lieferbar in Tiefe 69 cm Tiefe 69 cm	Der Preis pro Artikel ergibt sich aus Basispreis + der Addition der Aufpreise:	
 <p>mit 20er-Außenregal links</p> <p>2-türig 1 Tür A links 1 Tür B rechts Regalelement links</p>	N°	<p><b>B160 H223 T69</b></p> <p>Türen sind auch spiegelbildlich montierbar</p> <p><b>35 162 13</b></p>	<p>Basispreis:</p> <p>je Tür in PG 1</p> <p>je Tür in PG 2</p> <p>je Tür in PG 3</p>	<p><b>95 681</b></p> <p><b>95 681</b></p>
EUR				
 <p>mit 20er-Außenregal rechts</p> <p>2-türig 1 Tür A links 1 Tür B rechts Regalelement rechts</p>	N°	<p><b>B160 H223 T69</b></p> <p><b>35 162 33</b></p>	<p>Basispreis:</p> <p>je Tür in PG 1</p> <p>je Tür in PG 2</p> <p>je Tür in PG 3</p>	<p><b>95 681</b></p> <p><b>95 681</b></p>
EUR				

Dämpfungsbeschläge	
<p><b>Dämpfungsbeschläge (2er-Set) für Schwebetüren</b></p> <p>zur Soft-Abstoppung der beiden Außentüren</p>	<p>N° <b>91 257 18</b></p> <p>EUR</p>

Dämpfungsbeschläge	
<p><b>Öffnungs- und Kollisionsdämpfung für alle 2-türigen Schränke</b></p> <p>zieht die Türen in Offen-Position und dämpft die Türen untereinander</p>	<p>N° <b>91 262 18</b></p> <p>EUR</p>

Praktisches Zubehör für das 20er-Außenregal finden Sie auf den nachfolgenden Seiten.

Passende Betten, Nachtschränke, Kommoden, Spiegel usw. finden Sie in den Programmen SONYO, SONYO+, AKARO und ALEGRO2.

# Ausführung 3

# Marcato2.3

Höhe 223 cm


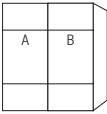

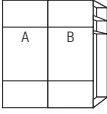
Schwebetürenschränke mit 20er-Außenregal und 4 waagerechten Sprossen

Die vielfältigen Farbausführungen entnehmen Sie bitte der „Programm-Übersicht Ausführung 3“.

Rückwände in Stärke 5 mm

- Preisgruppe PG 1: Dekore
- Preisgruppe PG 2: Kristallspiegel
- Preisgruppe PG 3: Gläser & Grauspiegel

## Breite 200 cm - mit Regal

Schwebetürenschränke	Höhe 223 cm	Aufpreise
<b>Nutztiefe 58 cm</b>	<b>Tiefe 51 cm</b> nur lieferbar in Tiefe 69 cm <b>Tiefe 69 cm</b>	<b>Der Preis pro Artikel ergibt sich aus Basispreis + der Addition der Aufpreise:</b>
  <p><b>mit 20er-Außenregal links</b></p> <p>2-türig 1 Tür A links 1 Tür B rechts Regalelement links</p>	<p>N°</p> <p><b>B200 H223 T69</b> Türen sind auch spiegelbildlich montierbar <b>35 202 13</b></p> <p>Basispreis:</p>	<p>je Tür in PG 1 je Tür in PG 2 je Tür in PG 3</p> <p><b>95 683</b> <b>95 683</b></p>
EUR		
  <p><b>mit 20er-Außenregal rechts</b></p> <p>2-türig 1 Tür A links 1 Tür B rechts Regalelement rechts</p>	<p>N°</p> <p><b>B200 H223 T69</b> <b>35 202 33</b></p> <p>Basispreis:</p>	<p>je Tür in PG 1 je Tür in PG 2 je Tür in PG 3</p> <p><b>95 683</b> <b>95 683</b></p>
EUR		

Dämpfungsbeschläge	
<b>Dämpfungsbeschläge (2er-Set) für Schwebetüren</b> zur Soft-Abstoppung der beiden Außentüren	N° <b>91 257 18</b>
EUR	

Dämpfungsbeschläge	
<b>Öffnungs- und Kollisionsdämpfung für alle 2-türigen Schränke</b> zieht die Türen in Offen-Position und dämpft die Türen untereinander	N° <b>91 262 18</b>
EUR	

Praktisches Zubehör für das 20er-Außenregal finden Sie auf den nachfolgenden Seiten.

Passende Betten, Nachtschränke, Kommoden, Spiegel usw. finden Sie in den Programmen SONYO, SONYO+, AKARO und ALEGRO2.

# Ausführung 3

# Marcato2.3

Höhe 223 cm

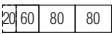
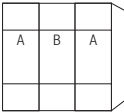
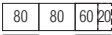
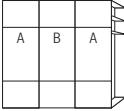
Schwebetürenschränke mit 20er-Außenregal und 4 waagerechten Sprossen

Die vielfältigen Farbausführungen entnehmen Sie bitte der „Programm-Übersicht Ausführung 3“.

Rückwände in Stärke 5 mm

- Preisgruppe PG 1: Dekore
- Preisgruppe PG 2: Kristallspiegel
- Preisgruppe PG 3: Gläser & Grauspiegel

## Breite 240 cm - mit Regal

Schwebetürenschränke	Höhe 223 cm	Aufpreise
<b>Nutztiefe 58 cm</b>   <b>mit 20er-Außenregal links</b> 3-türig 2 Türen A li+re 1 Tür B mittig Regalelement links	<b>Tiefe 51 cm</b> nur lieferbar in Tiefe 69 cm <b>Tiefe 69 cm</b>	<b>Der Preis pro Artikel ergibt sich aus Basispreis + der Addition der Aufpreise:</b>
N°	B240 H223 T69	
	<b>35 242 13</b>	
EUR	Basispreis:	je Tür in PG 1 je Tür in PG 2 je Tür in PG 3
		<b>95 681</b>
		<b>95 681</b>
  <b>mit 20er-Außenregal rechts</b> 3-türig 2 Türen A li+re 1 Tür B mittig Regalelement rechts		
N°	B240 H223 T69	
	<b>35 242 33</b>	
EUR	Basispreis:	je Tür in PG 1 je Tür in PG 2 je Tür in PG 3
		<b>95 681</b>
		<b>95 681</b>

Dämpfungsbeschläge	
<b>Dämpfungsbeschläge (2er-Set) für Schwebetüren</b> zur Soft-Abstoppung der beiden Außentüren	N° <b>91 257 18</b> EUR

Dämpfungsbeschläge	
<b>Öffnungs-, Kollisions- und Mitteltürdämpfung für alle 3-türigen Schränke</b> zieht die Türen in Offen-Position, dämpft die Türen untereinander und zentriert die Mitteltür beim Schließen	N° <b>91 263 18</b> EUR

Praktisches Zubehör für das 20er-Außenregal finden Sie auf den nachfolgenden Seiten.

Passende Betten, Nachtschränke, Kommoden, Spiegel usw. finden Sie in den Programmen SONYO, SONYO+, AKARO und ALEGRO2.

# Ausführung 3

# Marcato2.3

Höhe 223 cm

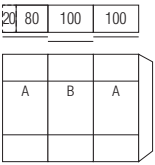
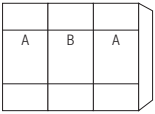
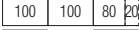
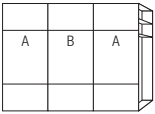
Schwebetürenschränke mit 20er-Außenregal und 4 waagerechten Sprossen

Die vielfältigen Farbausführungen entnehmen Sie bitte der „Programm-Übersicht Ausführung 3“.

Rückwände in Stärke 5 mm

- Preisgruppe PG 1: Dekore
- Preisgruppe PG 2: Kristallspiegel
- Preisgruppe PG 3: Gläser & Grauspiegel

## Breite 300 cm - mit Regal

Schwebetürenschränke	Höhe 223 cm	Aufpreise
<b>Nutztiefe 58 cm</b>   <b>mit 20er-Außenregal links</b> 3-türig 2 Türen A li+re 1 Tür B mittig Regalelement links	<b>Tiefe 51 cm</b> nur lieferbar in Tiefe 69 cm <b>Tiefe 69 cm</b>	<b>Der Preis pro Artikel ergibt sich aus Basispreis + der Addition der Aufpreise:</b>
N°	B300 H223 T69	
	<b>35 302 13</b>	
	Basispreis:	je Tür in PG 1 je Tür in PG 2 je Tür in PG 3
EUR		<b>95 683</b> <b>95 683</b>
  <b>mit 20er-Außenregal rechts</b> 3-türig 2 Türen A li+re 1 Tür B mittig Regalelement rechts		
N°	B300 H223 T69	
	<b>35 302 33</b>	
	Basispreis:	je Tür in PG 1 je Tür in PG 2 je Tür in PG 3
EUR		<b>95 683</b> <b>95 683</b>

Dämpfungsbeschläge	
<b>Dämpfungsbeschläge (2er-Set) für Schwebetüren</b> zur Soft-Abstoppung der beiden Außentüren	N° <b>91 257 18</b> EUR

Dämpfungsbeschläge	
<b>Öffnungs-, Kollisions- und Mitteltürdämpfung für alle 3-türigen Schränke</b> zieht die Türen in Offen-Position, dämpft die Türen untereinander und zentriert die Mitteltür beim Schließen	N° <b>91 263 18</b> EUR

Praktisches Zubehör für das 20er-Außenregal finden Sie auf den nachfolgenden Seiten.

Passende Betten, Nachtschränke, Kommoden, Spiegel usw. finden Sie in den Programmen SONYO, SONYO+, AKARO und ALEGRO2.

# Ausführung 3

# Marcato2.3

Höhe 240 cm

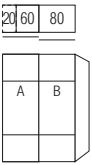
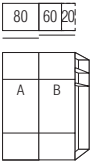
Schwebetürenschränke mit 20er-Außenregal und 4 waagerechten Sprossen

Die vielfältigen Farbausführungen entnehmen Sie bitte der „Programm-Übersicht Ausführung 3“.

Rückwände in Stärke 5 mm

- Preisgruppe PG 1: Dekore
- Preisgruppe PG 2: Kristallspiegel
- Preisgruppe PG 3: Gläser & Grauspiegel

## Breite 160 cm - mit Regal

Schwebetürenschränke		Höhe 240 cm		Aufpreise	
Nutztiefe 58 cm		Tiefe 51 cm	nur lieferbar in Tiefe 69 cm Tiefe 69 cm	Der Preis pro Artikel ergibt sich aus Basispreis + der Addition der Aufpreise:	
 <p>mit 20er-Außenregal links</p> <p>2-türig 1 Tür A links 1 Tür B rechts Regalelement links</p>	N°	B160 H240 T69 Türen sind auch spiegelbildlich montierbar	32 162 13	je Tür in PG 1 je Tür in PG 2 je Tür in PG 3	95 681 95 681
EUR			Basispreis:		
 <p>mit 20er-Außenregal rechts</p> <p>2-türig 1 Tür A links 1 Tür B rechts Regalelement rechts</p>	N°	B160 H240 T69	32 162 33	je Tür in PG 1 je Tür in PG 2 je Tür in PG 3	95 681 95 681
EUR			Basispreis:		

Dämpfungsbeschläge		
Dämpfungsbeschläge (2er-Set) für Schwebetüren zur Soft-Abstoppung der beiden Außentüren	N°	91 257 18
EUR		

Dämpfungsbeschläge		
Öffnungs- und Kollisionsdämpfung für alle 2-türigen Schränke zieht die Türen in Offen-Position und dämpft die Türen untereinander	N°	91 262 18
EUR		

Praktisches Zubehör für das 20er-Außenregal finden Sie auf den nachfolgenden Seiten.

Passende Betten, Nachtschränke, Kommoden, Spiegel usw. finden Sie in den Programmen SONYO, SONYO+, AKARO und ALEGRO2.



# Ausführung 3

# Marcato2.3

Höhe 240 cm

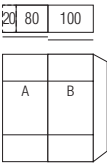
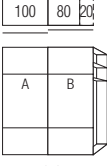
Schwebetürenschränke mit 20er-Außenregal und 4 waagerechten Sprossen

Die vielfältigen Farbausführungen entnehmen Sie bitte der „Programm-Übersicht Ausführung 3“.

Rückwände in Stärke 5 mm

- Preisgruppe PG 1: Dekore
- Preisgruppe PG 2: Kristallspiegel
- Preisgruppe PG 3: Gläser & Grauspiegel

## Breite 200 cm - mit Regal

Schwebetürenschränke		Höhe 240 cm		Aufpreise	
Nutztiefe 58 cm		Tiefe 51 cm	nur lieferbar in Tiefe 69 cm Tiefe 69 cm	Der Preis pro Artikel ergibt sich aus Basispreis + der Addition der Aufpreise:	
 <p>mit 20er-Außenregal links</p> <p>2-türig 1 Tür A links 1 Tür B rechts Regalelement links</p>	N°		<p><b>B200 H240 T69</b> Türen sind auch spiegelbildlich montierbar</p> <p><b>32 202 13</b></p>	<p>Basispreis:</p> <p>je Tür in PG 1 je Tür in PG 2 je Tür in PG 3</p>	<p><b>95 683</b> <b>95 683</b></p>
 <p>mit 20er-Außenregal rechts</p> <p>2-türig 1 Tür A links 1 Tür B rechts Regalelement rechts</p>	N°		<p><b>B200 H240 T69</b></p> <p><b>32 202 33</b></p>	<p>Basispreis:</p> <p>je Tür in PG 1 je Tür in PG 2 je Tür in PG 3</p>	<p><b>95 683</b> <b>95 683</b></p>

Dämpfungsbeschläge		
<p><b>Dämpfungsbeschläge (2er-Set) für Schwebetüren</b> zur Soft-Abstoppung der beiden Außentüren</p>	N°	<b>91 257 18</b>
EUR		

Dämpfungsbeschläge		
<p><b>Öffnungs- und Kollisionsdämpfung für alle 2-türigen Schränke</b> zieht die Türen in Offen-Position und dämpft die Türen untereinander</p>	N°	<b>91 262 18</b>
EUR		

Praktisches Zubehör für das 20er-Außenregal finden Sie auf den nachfolgenden Seiten.

Passende Betten, Nachtschränke, Kommoden, Spiegel usw. finden Sie in den Programmen SONYO, SONYO+, AKARO und ALEGRO2.

# Ausführung 3

# Marcato2.3

Höhe 240 cm

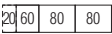
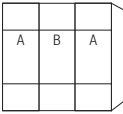
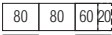
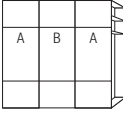
Schwebetürenschränke mit 20er-Außenregal und 4 waagerechten Sprossen

Die vielfältigen Farbausführungen entnehmen Sie bitte der „Programm-Übersicht Ausführung 3“.

Rückwände in Stärke 5 mm

- Preisgruppe PG 1: Dekore
- Preisgruppe PG 2: Kristallspiegel
- Preisgruppe PG 3: Gläser & Grauspiegel

## Breite 240 cm - mit Regal

Schwebetürenschränke	Höhe 240 cm		Aufpreise	
Nutztiefe 58 cm	Tiefe 51 cm	nur lieferbar in Tiefe 69 cm Tiefe 69 cm	Der Preis pro Artikel ergibt sich aus Basispreis + der Addition der Aufpreise:	
  <b>mit 20er-Außenregal links</b> 3-türig 2 Türen A li+re 1 Tür B mittig Regalelement links	N°	B240 H240 T69  32 242 13	je Tür in PG 1 je Tür in PG 2 je Tür in PG 3	95 681 95 681
EUR		Basispreis:		95 681
  <b>mit 20er-Außenregal rechts</b> 3-türig 2 Türen A li+re 1 Tür B mittig Regalelement rechts	N°	B240 H240 T69  32 242 33	je Tür in PG 1 je Tür in PG 2 je Tür in PG 3	95 681 95 681
EUR		Basispreis:		95 681

Dämpfungsbeschläge		
Dämpfungsbeschläge (2er-Set) für Schwebetüren zur Soft-Abstoppung der beiden Außentüren	N°	91 257 18
EUR		

Dämpfungsbeschläge		
Öffnungs-, Kollisions- und Mitteltürdämpfung für alle 3-türigen Schränke zieht die Türen in Offen-Position, dämpft die Türen untereinander und zentriert die Mitteltür beim Schließen	N°	91 263 18
EUR		

Praktisches Zubehör für das 20er-Außenregal finden Sie auf den nachfolgenden Seiten.

Passende Betten, Nachtschränke, Kommoden, Spiegel usw. finden Sie in den Programmen SONYO, SONYO+, AKARO und ALEGRO2.

# Ausführung 3

# Marcato2.3

Höhe 240 cm

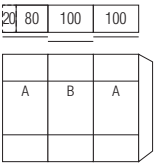
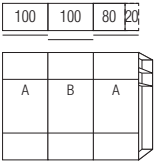
Schwebetürenschränke mit 20er-Außenregal und 4 waagerechten Sprossen

Die vielfältigen Farbausführungen entnehmen Sie bitte der „Programm-Übersicht Ausführung 3“.

Rückwände in Stärke 5 mm

- Preisgruppe PG 1: Dekore
- Preisgruppe PG 2: Kristallspiegel
- Preisgruppe PG 3: Gläser & Grauspiegel

## Breite 300 cm - mit Regal

Schwebetürenschränke		Höhe 240 cm		Aufpreise	
Nutztiefe 58 cm		Tiefe 51 cm	nur lieferbar in Tiefe 69 cm Tiefe 69 cm	Der Preis pro Artikel ergibt sich aus Basispreis + der Addition der Aufpreise:	
 <p>mit 20er-Außenregal links</p> <p>3-türig 2 Türen A li+re 1 Tür B mittig Regalelement links</p>	N°		B300 H240 T69  32 302 13	je Tür in PG 1 je Tür in PG 2 je Tür in PG 3	95 683 95 683
EUR			Basispreis:		95 683
 <p>mit 20er-Außenregal rechts</p> <p>3-türig 2 Türen A li+re 1 Tür B mittig Regalelement rechts</p>	N°		B300 H240 T69  32 302 33	je Tür in PG 1 je Tür in PG 2 je Tür in PG 3	95 683 95 683
EUR			Basispreis:		95 683

Dämpfungsbeschläge		
Dämpfungsbeschläge (2er-Set) für Schwebetüren zur Soft-Abstoppung der beiden Außentüren	N°	91 257 18
EUR		

Dämpfungsbeschläge		
Öffnungs-, Kollisions- und Mitteltürdämpfung für alle 3-türigen Schränke zieht die Türen in Offen-Position, dämpft die Türen untereinander und zentriert die Mitteltür beim Schließen	N°	91 263 18
EUR		

Praktisches Zubehör für das 20er-Außenregal finden Sie auf den nachfolgenden Seiten.

Passende Betten, Nachtschränke, Kommoden, Spiegel usw. finden Sie in den Programmen SONYO, SONYO+, AKARO und ALEGRO2.

### Schwebetürenschränke mit 20er-Außenregal und 5 waagerechten Sprossen

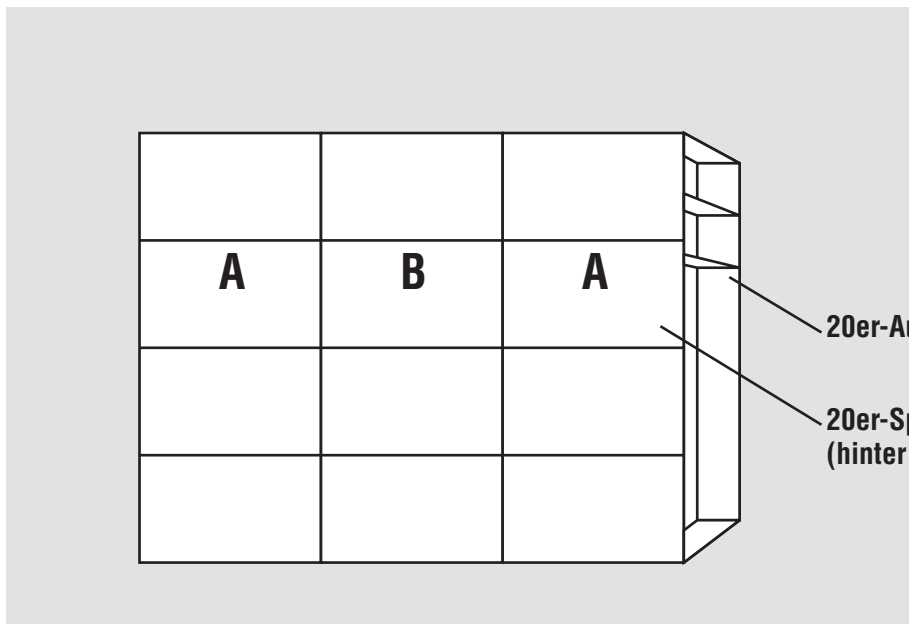
**Schwebetürenschränke**

Höhe: **223/240 cm**  
 Tiefe: **69 cm**  
 Breite: **160-300 cm**

**Korpussinnenfarbe Birke-Nachbildung bzw. Leinenoptik Twist**

**Rückwände in Stärke 5 mm**

**Schrank-Innenausstattung und Beleuchtungen im Programm ZUBEHÖR**



20er-Außenregal

20er-Spiegelpaneel (hinter Tür)

**Innenausstattung je Schrankelement**  
 Höhe 223/240 cm:  
 2 Fachböden  
 1 Kleiderstange

1.+2. Farbe der Türen A und Farbe der Türen B wählen:	3. Korpustfarbe und Farbe des 20er-Außenregals wählen:	5. Griffleisten- und Türsprossenfarbe wählen:
<p><b>Preisgruppe PG 1 - Dekore</b></p> <p><b>P9</b> Polarweiß  <b>P1</b> Perla  <b>S9</b> Seidengrau  <b>Y1</b> Terra  <b>L1</b> Basalt  <b>Q9</b> Jackson-Eiche-Nachbildung  <b>M1</b> Sonoma-Eiche-Nachbildung  <b>B1</b> Platin-Eiche-Nachbildung  <b>K1</b> Artisan-Eiche-Nachbildung  <b>U9</b> Riviera-Eiche-Nachbildung  <b>E9</b> Silbergrau-Eiche-Nachbildung  <b>A1</b> Macadamia-Nussbaum-Nachbildung</p> <p><b>Preisgruppe PG 2 - Kristallspiegel</b></p> <p><b>G79</b> Kristallspiegel</p> <p><b>Preisgruppe PG 3 - Gläser glänzend &amp; Grauspiegel</b></p> <p><b>G28</b> Weißglas  <b>G30</b> Perlaglas  <b>G71</b> Seidengrauglas  <b>G76</b> Terraglas  <b>G98</b> Basaltglas  <b>G57</b> Grauspiegel</p>	<p><b>P9</b> Polarweiß  <b>P1</b> Perla  <b>S9</b> Seidengrau  <b>Y1</b> Terra  <b>L1</b> Basalt  <b>Q9</b> Jackson-Eiche-Nachbildung  <b>M1</b> Sonoma-Eiche-Nachbildung  <b>B1</b> Platin-Eiche-Nachbildung  <b>K1</b> Artisan-Eiche-Nachbildung  <b>U9</b> Riviera-Eiche-Nachbildung  <b>E9</b> Silbergrau-Eiche-Nachbildung  <b>A1</b> Macadamia-Nussbaum-Nachbildung</p> <p><b>4. Korpussinnenfarbe wählen:</b></p> <p><b>Z1</b> Birke-Nachbildung  <b>X1</b> Leinenoptik Twist</p>	<p><b>301</b> alu-matt  <b>322</b> Edelstahl  <b>324</b> schwarz</p> <p><b>Griffleiste Ausführung 176</b></p>
<div style="display: flex; justify-content: space-around;"> </div> <div style="display: flex; justify-content: space-around; margin-top: 10px;"> </div> <p><b>Grundausrüstung des 20er-Außenregals</b>                  2 x Fachboden Breite 55 cm, Tiefe 18 cm, Stärke 32 mm                  1 x Kristallspiegel-Paneel Breite 20 cm</p>		

# Ausführung 5

# Marcato2.5

Höhe 223 cm

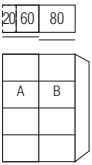
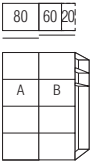
Schwebetürenschränke mit 20er-Außenregal und 5 waagerechten Sprossen

Die vielfältigen Farbausführungen entnehmen Sie bitte der „Programm-Übersicht Ausführung 5“.

Rückwände in Stärke 5 mm

- Preisgruppe PG 1: Dekore
- Preisgruppe PG 2: Kristallspiegel
- Preisgruppe PG 3: Gläser & Grauspiegel

## Breite 160 cm - mit Regal

Schwebetürenschränke	Höhe 223 cm		Aufpreise	
Nutztiefe 58 cm	Tiefe 51 cm	nur lieferbar in Tiefe 69 cm Tiefe 69 cm	Der Preis pro Artikel ergibt sich aus Basispreis + der Addition der Aufpreise:	
 <p>mit 20er-Außenregal links</p> <p>2-türig 1 Tür A links 1 Tür B rechts Regalelement links</p>	N°	<p><b>B160 H223 T69</b></p> <p>Türen sind auch spiegelbildlich montierbar</p> <p><b>35 162 15</b></p>	<p>Basispreis:</p> <p>je Tür in PG 1</p> <p>je Tür in PG 2</p> <p>je Tür in PG 3</p>	<p><b>95 681</b></p> <p><b>95 681</b></p>
EUR				
 <p>mit 20er-Außenregal rechts</p> <p>2-türig 1 Tür A links 1 Tür B rechts Regalelement rechts</p>	N°	<p><b>B160 H223 T69</b></p> <p><b>35 162 35</b></p>	<p>Basispreis:</p> <p>je Tür in PG 1</p> <p>je Tür in PG 2</p> <p>je Tür in PG 3</p>	<p><b>95 681</b></p> <p><b>95 681</b></p>
EUR				

Dämpfungsbeschläge		
Dämpfungsbeschläge (2er-Set) für Schwebetüren zur Soft-Abstoppung der beiden Außentüren	N°	<b>91 257 18</b>
EUR		
<p>Praktisches Zubehör für das 20er-Außenregal finden Sie auf den nachfolgenden Seiten.</p>		

Dämpfungsbeschläge		
Öffnungs- und Kollisionsdämpfung für alle 2-türigen Schränke zieht die Türen in Offen-Position und dämpft die Türen untereinander	N°	<b>91 262 18</b>
EUR		

Passende Betten, Nachtschränke, Kommoden, Spiegel usw. finden Sie in den Programmen SONYO, SONYO+, AKARO und ALEGRO2.

# Ausführung 5

# Marcato2.5

Höhe 223 cm

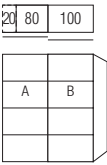
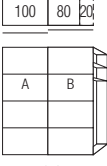
Schwebetürenschränke mit 20er-Außenregal und 5 waagerechten Sprossen

Die vielfältigen Farbausführungen entnehmen Sie bitte der „Programm-Übersicht Ausführung 5“.

Rückwände in Stärke 5 mm

- Preisgruppe PG 1: Dekore
- Preisgruppe PG 2: Kristallspiegel
- Preisgruppe PG 3: Gläser & Grauspiegel

## Breite 200 cm - mit Regal

Schwebetürenschränke		Höhe 223 cm		Aufpreise	
Nutztiefe 58 cm		Tiefe 51 cm	nur lieferbar in Tiefe 69 cm Tiefe 69 cm	Der Preis pro Artikel ergibt sich aus Basispreis + der Addition der Aufpreise:	
 <p>mit 20er-Außenregal links</p> <p>2-türig 1 Tür A links 1 Tür B rechts Regalelement links</p>	N°		<p><b>B200 H223 T69</b></p> <p>Türen sind auch spiegelbildlich montierbar</p> <p><b>35 202 15</b></p> <p>Basispreis:</p>	je Tür in PG 1 je Tür in PG 2 je Tür in PG 3	<b>95 683</b> <b>95 683</b>
 <p>mit 20er-Außenregal rechts</p> <p>2-türig 1 Tür A links 1 Tür B rechts Regalelement rechts</p>	N°		<p><b>B200 H223 T69</b></p> <p><b>35 202 35</b></p> <p>Basispreis:</p>	je Tür in PG 1 je Tür in PG 2 je Tür in PG 3	<b>95 683</b> <b>95 683</b>

Dämpfungsbeschläge		
<p><b>Dämpfungsbeschläge (2er-Set) für Schwebetüren</b></p> <p>zur Soft-Abstoppung der beiden Außentüren</p>	N°	<b>91 257 18</b>
EUR		

Dämpfungsbeschläge		
<p><b>Öffnungs- und Kollisionsdämpfung für alle 2-türigen Schränke</b></p> <p>zieht die Türen in Offen-Position und dämpft die Türen untereinander</p>	N°	<b>91 262 18</b>
EUR		

Praktisches Zubehör für das 20er-Außenregal finden Sie auf den nachfolgenden Seiten.

Passende Betten, Nachtschränke, Kommoden, Spiegel usw. finden Sie in den Programmen SONYO, SONYO+, AKARO und ALEGRO2.

## Ausführung 5

## Marcato2.5

Höhe 223 cm

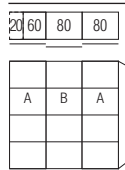
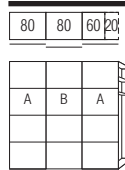
Schwebetürenschränke mit 20er-Außenregal und 5 waagerechten Sprossen

Die vielfältigen Farbausführungen entnehmen Sie bitte der „Programm-Übersicht Ausführung 5“.

Rückwände in Stärke 5 mm

Preisgruppe PG 1: Dekore  
 Preisgruppe PG 2: Kristallspiegel  
 Preisgruppe PG 3: Gläser & Grauspiegel

## Breite 240 cm - mit Regal

Schwebetürenschränke	Höhe 223 cm		Aufpreise	
Nutztiefe 58 cm	Tiefe 51 cm	nur lieferbar in Tiefe 69 cm Tiefe 69 cm	Der Preis pro Artikel ergibt sich aus Basispreis + der Addition der Aufpreise:	
 <p>mit 20er-Außenregal links</p> <p>3-türig 2 Türen A li+re 1 Tür B mittig Regalelement links</p>	N°	B240 H223 T69  35 242 15	je Tür in PG 1 je Tür in PG 2 je Tür in PG 3	95 681 95 681
EUR		Basispreis:		95 681
 <p>mit 20er-Außenregal rechts</p> <p>3-türig 2 Türen A li+re 1 Tür B mittig Regalelement rechts</p>	N°	B240 H223 T69  35 242 35	je Tür in PG 1 je Tür in PG 2 je Tür in PG 3	95 681 95 681
EUR		Basispreis:		95 681

Dämpfungsbeschläge		Dämpfungsbeschläge	
Dämpfungsbeschläge (2er-Set) für Schwebetüren zur Soft-Abstoppung der beiden Außentüren	N°	91 257 18	
EUR			
		Öffnungs-, Kollisions- und Mitteltürdämpfung für alle 3-türigen Schränke zieht die Türen in Offen-Position, dämpft die Türen untereinander und zentriert die Mitteltür beim Schließen	N°
			91 263 18
			EUR

Praktisches Zubehör für das 20er-Außenregal finden Sie auf den nachfolgenden Seiten.

Passende Betten, Nachtschränke, Kommoden, Spiegel usw. finden Sie in den Programmen SONYO, SONYO+, AKARO und ALEGRO2.

# Ausführung 5

# Marcato2.5

Höhe 223 cm

Schwebetürenschränke mit 20er-Außenregal und 5 waagerechten Sprossen

Die vielfältigen Farbausführungen entnehmen Sie bitte der „Programm-Übersicht Ausführung 5“.

Rückwände in Stärke 5 mm

- Preisgruppe PG 1: Dekore
- Preisgruppe PG 2: Kristallspiegel
- Preisgruppe PG 3: Gläser & Grauspiegel

## Breite 300 cm - mit Regal

Schwebetürenschränke	Höhe 223 cm	Aufpreise
<b>Nutztiefe 58 cm</b>	Tiefe 51 cm	<b>Der Preis pro Artikel ergibt sich aus Basispreis + der Addition der Aufpreise:</b>
<p><b>mit 20er-Außenregal links</b></p> <p>3-türig 2 Türen A li+re 1 Tür B mittig Regalelement links</p>	nur lieferbar in Tiefe 69 cm <b>Tiefe 69 cm</b>	
N°	<b>B300 H223 T69</b>	
	<b>35 302 15</b>	
EUR	Basispreis:	je Tür in PG 1 je Tür in PG 2 je Tür in PG 3
		<b>95 683</b> <b>95 683</b>
<p><b>mit 20er-Außenregal rechts</b></p> <p>3-türig 2 Türen A li+re 1 Tür B mittig Regalelement rechts</p>		
N°	<b>B300 H223 T69</b>	
	<b>35 302 35</b>	
EUR	Basispreis:	je Tür in PG 1 je Tür in PG 2 je Tür in PG 3
		<b>95 683</b> <b>95 683</b>

Dämpfungsbeschläge	N°	91 257 18
<b>Dämpfungsbeschläge (2er-Set) für Schwebetüren</b>		
zur Soft-Abstoppung der beiden Außentüren	EUR	

Dämpfungsbeschläge	N°	91 263 18
<b>Öffnungs-, Kollisions- und Mitteltürdämpfung für alle 3-türigen Schränke</b>		
zieht die Türen in Offen-Position, dämpft die Türen untereinander und zentriert die Mitteltür beim Schließen	EUR	

Praktisches Zubehör für das 20er-Außenregal finden Sie auf den nachfolgenden Seiten.

Passende Betten, Nachtschränke, Kommoden, Spiegel usw. finden Sie in den Programmen SONYO, SONYO+, AKARO und ALEGRO2.



# Ausführung 5

# Marcato2.5

Höhe 240 cm

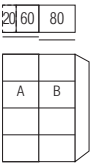
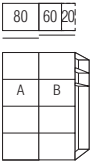
Schwebetürenschränke mit 20er-Außenregal und 5 waagerechten Sprossen

Die vielfältigen Farbausführungen entnehmen Sie bitte der „Programm-Übersicht Ausführung 5“.

Rückwände in Stärke 5 mm

- Preisgruppe PG 1: Dekore
- Preisgruppe PG 2: Kristallspiegel
- Preisgruppe PG 3: Gläser & Grauspiegel

## Breite 160 cm - mit Regal

Schwebetürenschränke	Höhe 240 cm		Aufpreise	
Nutztiefe 58 cm	Tiefe 51 cm	nur lieferbar in Tiefe 69 cm Tiefe 69 cm	Der Preis pro Artikel ergibt sich aus Basispreis + der Addition der Aufpreise:	
 <p><b>mit 20er-Außenregal links</b></p> <p>2-türig 1 Tür A links 1 Tür B rechts Regalelement links</p>	N°	<p><b>B160 H240 T69</b></p> <p>Türen sind auch spiegelbildlich montierbar</p> <p><b>32 162 15</b></p>	<p>je Tür in PG 1</p> <p>je Tür in PG 2</p> <p>je Tür in PG 3</p>	<p><b>95 681</b></p> <p><b>95 681</b></p>
EUR		Basispreis:		
 <p><b>mit 20er-Außenregal rechts</b></p> <p>2-türig 1 Tür A links 1 Tür B rechts Regalelement rechts</p>	N°	<p><b>B160 H240 T69</b></p> <p><b>32 162 35</b></p>	<p>je Tür in PG 1</p> <p>je Tür in PG 2</p> <p>je Tür in PG 3</p>	<p><b>95 681</b></p> <p><b>95 681</b></p>
EUR		Basispreis:		

Dämpfungsbeschläge	
<p><b>Dämpfungsbeschläge (2er-Set) für Schwebetüren</b></p> <p>zur Soft-Abstoppung der beiden Außentüren</p>	<p>N° <b>91 257 18</b></p> <p>EUR</p>

Dämpfungsbeschläge	
<p><b>Öffnungs- und Kollisionsdämpfung für alle 2-türigen Schränke</b></p> <p>zieht die Türen in Offen-Position und dämpft die Türen untereinander</p>	<p>N° <b>91 262 18</b></p> <p>EUR</p>

Praktisches Zubehör für das 20er-Außenregal finden Sie auf den nachfolgenden Seiten.

Passende Betten, Nachtschränke, Kommoden, Spiegel usw. finden Sie in den Programmen SONYO, SONYO+, AKARO und ALEGRO2.

# Ausführung 5

# Marcato2.5

Höhe 240 cm


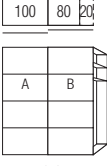
Schwebetürenschränke mit 20er-Außenregal und 5 waagerechten Sprossen

Die vielfältigen Farbausführungen entnehmen Sie bitte der „Programm-Übersicht Ausführung 5“.

Rückwände in Stärke 5 mm

- Preisgruppe PG 1: Dekore
- Preisgruppe PG 2: Kristallspiegel
- Preisgruppe PG 3: Gläser & Grauspiegel

## Breite 200 cm - mit Regal

Schwebetürenschränke		Höhe 240 cm		Aufpreise	
Nutztiefe 58 cm		Tiefe 51 cm	nur lieferbar in Tiefe 69 cm Tiefe 69 cm	Der Preis pro Artikel ergibt sich aus Basispreis + der Addition der Aufpreise:	
 <p>mit 20er-Außenregal links</p> <p>2-türig 1 Tür A links 1 Tür B rechts Regalelement links</p>	N°		<p><b>B200 H240 T69</b></p> <p>Türen sind auch spiegelbildlich montierbar</p> <p><b>32 202 15</b></p> <p>Basispreis:</p>	je Tür in PG 1 je Tür in PG 2 je Tür in PG 3	<b>95 683</b> <b>95 683</b>
 <p>mit 20er-Außenregal rechts</p> <p>2-türig 1 Tür A links 1 Tür B rechts Regalelement rechts</p>	N°		<p><b>B200 H240 T69</b></p> <p><b>32 202 35</b></p> <p>Basispreis:</p>	je Tür in PG 1 je Tür in PG 2 je Tür in PG 3	<b>95 683</b> <b>95 683</b>

Dämpfungsbeschläge		
Dämpfungsbeschläge (2er-Set) für Schwebetüren zur Soft-Abstoppung der beiden Außentüren	N°	<b>91 257 18</b>
	EUR	

Dämpfungsbeschläge		
Öffnungs- und Kollisionsdämpfung für alle 2-türigen Schränke zieht die Türen in Offen-Position und dämpft die Türen untereinander	N°	<b>91 262 18</b>
	EUR	

Praktisches Zubehör für das 20er-Außenregal finden Sie auf den nachfolgenden Seiten.

Passende Betten, Nachtschränke, Kommoden, Spiegel usw. finden Sie in den Programmen SONYO, SONYO+, AKARO und ALEGRO2.

# Ausführung 5

# Marcato2.5

Höhe 240 cm

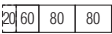
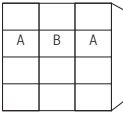
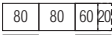
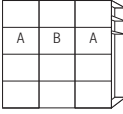
Schwebetürenschränke mit 20er-Außenregal und 5 waagerechten Sprossen

Die vielfältigen Farbausführungen entnehmen Sie bitte der „Programm-Übersicht Ausführung 5“.

Rückwände in Stärke 5 mm

- Preisgruppe PG 1: Dekore
- Preisgruppe PG 2: Kristallspiegel
- Preisgruppe PG 3: Gläser & Grauspiegel

## Breite 240 cm - mit Regal

Schwebetürenschränke		Höhe 240 cm		Aufpreise	
Nutztiefe 58 cm		Tiefe 51 cm	nur lieferbar in Tiefe 69 cm Tiefe 69 cm	Der Preis pro Artikel ergibt sich aus Basispreis + der Addition der Aufpreise:	
  <b>mit 20er-Außenregal links</b> 3-türig 2 Türen A li+re 1 Tür B mittig Regalelement links	N°		<b>B240 H240 T69</b>  <b>32 242 15</b>	je Tür in PG 1 je Tür in PG 2 je Tür in PG 3	<b>95 681</b> <b>95 681</b>
EUR			Basispreis:		
  <b>mit 20er-Außenregal rechts</b> 3-türig 2 Türen A li+re 1 Tür B mittig Regalelement rechts	N°		<b>B240 H240 T69</b>  <b>32 242 35</b>	je Tür in PG 1 je Tür in PG 2 je Tür in PG 3	<b>95 681</b> <b>95 681</b>
EUR			Basispreis:		

Dämpfungsbeschläge		
<b>Dämpfungsbeschläge (2er-Set) für Schwebetüren</b> zur Soft-Abstoppung der beiden Außentüren	N°	<b>91 257 18</b>
EUR		

Dämpfungsbeschläge		
<b>Öffnungs-, Kollisions- und Mitteltürdämpfung für alle 3-türigen Schränke</b> zieht die Türen in Offen-Position, dämpft die Türen untereinander und zentriert die Mitteltür beim Schließen	N°	<b>91 263 18</b>
EUR		

Praktisches Zubehör für das 20er-Außenregal finden Sie auf den nachfolgenden Seiten.

Passende Betten, Nachtschränke, Kommoden, Spiegel usw. finden Sie in den Programmen SONYO, SONYO+, AKARO und ALEGRO2.

## Ausführung 5

## Marcato2.5

Höhe 240 cm

Schwebetürenschränke mit 20er-Außenregal und 5 waagerechten Sprossen

Die vielfältigen Farbausführungen entnehmen Sie bitte der „Programm-Übersicht Ausführung 5“.

Rückwände in Stärke 5 mm

Preisgruppe PG 1: Dekore  
 Preisgruppe PG 2: Kristallspiegel  
 Preisgruppe PG 3: Gläser & Grauspiegel

## Breite 300 cm - mit Regal

Schwebetürenschränke	Höhe 240 cm	Aufpreise
<b>Nutztiefe 58 cm</b>	<b>Tiefe 51 cm</b>	<b>Der Preis pro Artikel ergibt sich aus Basispreis + der Addition der Aufpreise:</b>
	nur lieferbar in Tiefe 69 cm <b>Tiefe 69 cm</b>	
	<b>B300 H240 T69</b>	
N°	<b>32 302 15</b>	
<b>mit 20er-Außenregal links</b>		
3-türig 2 Türen A li+re 1 Tür B mittig Regalelement links		
EUR	Basispreis:	je Tür in PG 1 je Tür in PG 2 je Tür in PG 3
		<b>95 683</b> <b>95 683</b>
	<b>B300 H240 T69</b>	
	<b>32 302 35</b>	
N°		
<b>mit 20er-Außenregal rechts</b>		
3-türig 2 Türen A li+re 1 Tür B mittig Regalelement rechts		
EUR	Basispreis:	je Tür in PG 1 je Tür in PG 2 je Tür in PG 3
		<b>95 683</b> <b>95 683</b>

Dämpfungsbeschläge		Dämpfungsbeschläge	
<b>Dämpfungsbeschläge (2er-Set) für Schwebetüren</b>	N°	<b>91 257 18</b>	
zur Soft-Abstoppung der beiden Außentüren	EUR		
		<b>Öffnungs-, Kollisions- und Mitteltürdämpfung für alle 3-türigen Schränke</b>	N°
		zieht die Türen in Offen-Position, dämpft die Türen untereinander und zentriert die Mitteltür beim Schließen	EUR
			<b>91 263 18</b>

Praktisches Zubehör für das 20er-Außenregal finden Sie auf den nachfolgenden Seiten.

Passende Betten, Nachtschränke, Kommoden, Spiegel usw. finden Sie in den Programmen SONYO, SONYO+, AKARO und ALEGRO2.

Schwebetürenschränke mit 20er-Außenregal, 4 waagerechten Sprossen und Dekorabsetzung

**Schwebetürenschränke**

Höhe: 223/240 cm  
Tiefe: 69 cm  
Breite: 160-320 cm

**Korpusinnenfarbe Birke-Nachbildung bzw. Leinenoptik Twist**

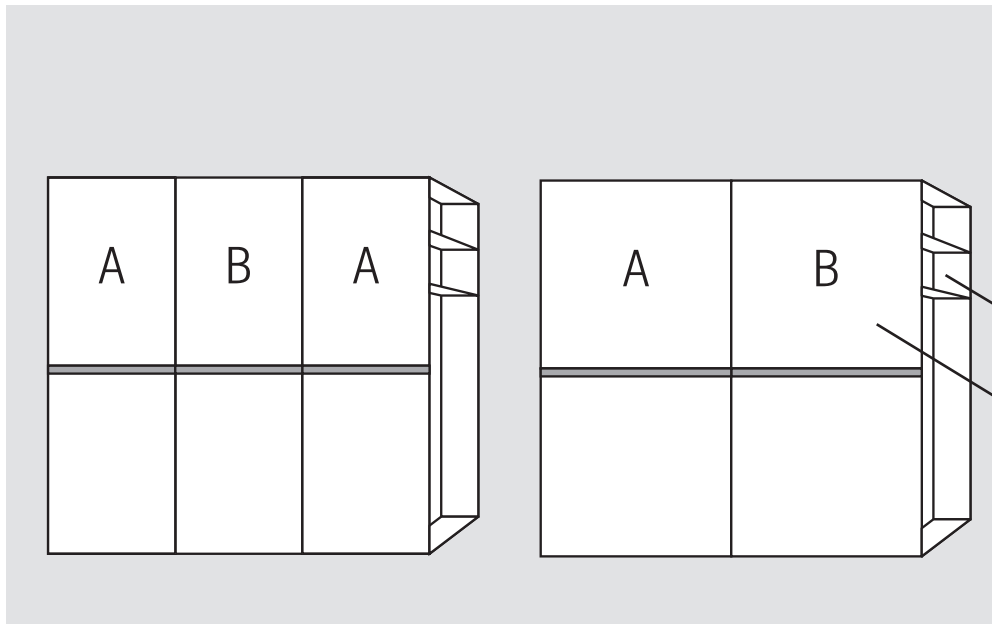
**Rückwände in Stärke 5 mm**


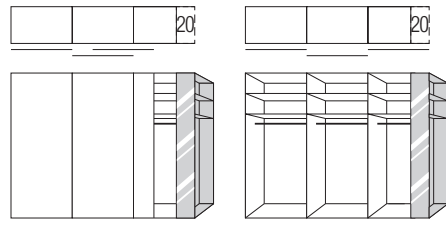
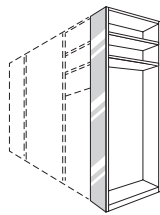
**Schrank-Innenausstattung und Beleuchtungen im Programm ZUBEHÖR**

**20er-Außenregal**

**20er-Spiegelpaneel (hinter Tür)**

**Innenausstattung je Schrankelement Höhe 223/240 cm:**  
2 Fachböden  
1 Kleiderstange



<p><b>1.+2. Farbe der Türen A und B wählen:</b></p>	<p><b>3. Farbe der Dekorabsetzung wählen:</b></p>	<p><b>5. Korpusinnenfarbe wählen:</b></p>
<p><b>Preisgruppe PG 1 - Dekore</b>  <b>P9</b> Polarweiß  <b>P1</b> Perla  <b>S9</b> Seidengrau  <b>Y1</b> Terra  <b>L1</b> Basalt  <b>Q9</b> Jackson-Eiche-Nachbildung  <b>M1</b> Sonoma-Eiche-Nachbildung  <b>B1</b> Platin-Eiche-Nachbildung  <b>K1</b> Artisan-Eiche-Nachbildung  <b>U9</b> Riviera-Eiche-Nachbildung  <b>E9</b> Silbergrau-Eiche-Nachbildung  <b>A1</b> Macadamia-Nussbaum-Nachbildung</p>	<p><b>P9</b> Polarweiß  <b>P1</b> Perla  <b>S9</b> Seidengrau  <b>Y1</b> Terra  <b>L1</b> Basalt  <b>Q9</b> Jackson-Eiche-Nachbildung  <b>M1</b> Sonoma-Eiche-Nachbildung  <b>B1</b> Platin-Eiche-Nachbildung  <b>K1</b> Artisan-Eiche-Nachbildung  <b>U9</b> Riviera-Eiche-Nachbildung  <b>E9</b> Silbergrau-Eiche-Nachbildung  <b>A1</b> Macadamia-Nussbaum-Nachbildung</p>	<p><b>Z1</b> Birke-Nachbildung  <b>X1</b> Leinenoptik Twist</p>
<p><b>Preisgruppe PG 2 - Kristallspiegel</b>  <b>G79</b> Kristallspiegel</p> <p><b>Preisgruppe PG 3 - Gläser glänzend &amp; Grauspiegel</b>  <b>G28</b> Weißglas  <b>G30</b> Perlaglas  <b>G71</b> Seidengrauglas  <b>G76</b> Terraglas  <b>G98</b> Basaltglas  <b>G57</b> Grauspiegel</p>	<p><b>4. Korpusfarbe und Farbe des 20er-Außenregals wählen:</b></p> <p><b>P9</b> Polarweiß  <b>P1</b> Perla  <b>S9</b> Seidengrau  <b>Y1</b> Terra  <b>L1</b> Basalt  <b>Q9</b> Jackson-Eiche-Nachbildung  <b>M1</b> Sonoma-Eiche-Nachbildung  <b>B1</b> Platin-Eiche-Nachbildung  <b>K1</b> Artisan-Eiche-Nachbildung  <b>U9</b> Riviera-Eiche-Nachbildung  <b>E9</b> Silbergrau-Eiche-Nachbildung  <b>A1</b> Macadamia-Nussbaum-Nachbildung</p>	<p><b>6. Griffleisten- und Türsprossenfarbe wählen:</b></p> <p><b>301</b> alu-matt  <b>322</b> Edelstahl  <b>324</b> schwarz</p> <p><b>Griffleiste Ausführung 176</b></p>   <p><b>Grundausstattung des 20er-Außenregals</b>                  2 x Fachboden Breite 55 cm, Tiefe 18 cm, Stärke 32 mm                  1 x Kristallspiegel-Paneel Breite 20 cm</p> 

# Ausführung 6

# Marcato2.6

Höhe 223 cm

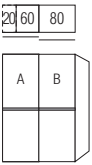
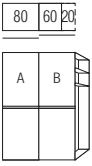
Schwebetürenschränke mit 20er-Außenregal, 4 waagerechten Sprossen und Dekorabsetzung

Die vielfältigen Farbausführungen entnehmen Sie bitte der „Programm-Übersicht Ausführung 6“.

Rückwände in Stärke 5 mm

- Preisgruppe PG 1: Dekore
- Preisgruppe PG 2: Kristallspiegel
- Preisgruppe PG 3: Gläser & Grauspiegel

## Breite 160 cm - mit Regal

Schwebetürenschränke		Höhe 223 cm		Aufpreise	
Nutztiefe 58 cm		Tiefe 51 cm	nur lieferbar in Tiefe 69 cm Tiefe 69 cm	Der Preis pro Artikel ergibt sich aus Basispreis + der Addition der Aufpreise:	
 <p>mit 20er-Außenregal links</p> <p>2-türig 1 Tür A links 1 Tür B rechts Regalelement links</p>	N°	B160 H223 T69 Türen sind auch spiegelbildlich montierbar	35 165 06	je Tür in PG 1 je Tür in PG 2 je Tür in PG 3	95 681 95 681
EUR			Basispreis:		
 <p>mit 20er-Außenregal rechts</p> <p>2-türig 1 Tür A links 1 Tür B rechts Regalelement rechts</p>	N°	B160 H223 T69	35 165 26	je Tür in PG 1 je Tür in PG 2 je Tür in PG 3	95 681 95 681
EUR			Basispreis:		

Dämpfungsbeschläge		
Dämpfungsbeschläge (2er-Set) für Schwebetüren zur Soft-Abstoppung der beiden Außentüren	N°	91 257 18
EUR		

Dämpfungsbeschläge		
Öffnungs- und Kollisionsdämpfung für alle 2-türigen Schränke zieht die Türen in Offen-Position und dämpft die Türen untereinander	N°	91 262 18
EUR		

Praktisches Zubehör für das 20er-Außenregal finden Sie auf den nachfolgenden Seiten.

Passende Betten, Nachtschränke, Kommoden, Spiegel usw. finden Sie in den Programmen SONYO, SONYO+, AKARO und ALEGRO2.

# Ausführung 6

# Marcato2.6

Höhe 223 cm

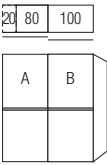
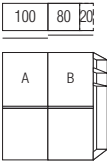
Schwebetürenschränke mit 20er-Außenregal, 4 waagerechten Sprossen und Dekorabsetzung

Die vielfältigen Farbausführungen entnehmen Sie bitte der „Programm-Übersicht Ausführung 6“.

Rückwände in Stärke 5 mm

- Preisgruppe PG 1: Dekore
- Preisgruppe PG 2: Kristallspiegel
- Preisgruppe PG 3: Gläser & Grauspiegel

## Breite 200 cm - mit Regal

Schwebetürenschränke		Höhe 223 cm		Aufpreise	
Nutztiefe 58 cm		Tiefe 51 cm	nur lieferbar in Tiefe 69 cm Tiefe 69 cm	Der Preis pro Artikel ergibt sich aus Basispreis + der Addition der Aufpreise:	
 <p>mit 20er-Außenregal links</p> <p>2-türig 1 Tür A links 1 Tür B rechts Regalelement links</p>	N°		<p><b>B200 H223 T69</b></p> <p>Türen sind auch spiegelbildlich montierbar</p> <p><b>35 205 06</b></p>	je Tür in PG 1 je Tür in PG 2 je Tür in PG 3	<p><b>95 683</b></p> <p><b>95 683</b></p>
EUR			Basispreis:		
 <p>mit 20er-Außenregal rechts</p> <p>2-türig 1 Tür A links 1 Tür B rechts Regalelement rechts</p>	N°		<p><b>B200 H223 T69</b></p> <p><b>35 205 26</b></p>	je Tür in PG 1 je Tür in PG 2 je Tür in PG 3	<p><b>95 683</b></p> <p><b>95 683</b></p>
EUR			Basispreis:		

Dämpfungsbeschläge		
Dämpfungsbeschläge (2er-Set) für Schwebetüren zur Soft-Abstoppung der beiden Außentüren	N°	<b>91 257 18</b>
EUR		

Dämpfungsbeschläge		
Öffnungs- und Kollisionsdämpfung für alle 2-türigen Schränke zieht die Türen in Offen-Position und dämpft die Türen untereinander	N°	<b>91 262 18</b>
EUR		

Praktisches Zubehör für das 20er-Außenregal finden Sie auf den nachfolgenden Seiten.

Passende Betten, Nachtschränke, Kommoden, Spiegel usw. finden Sie in den Programmen SONYO, SONYO+, AKARO und ALEGRO2.

# Ausführung 6

# Marcato2.6

Höhe 223 cm

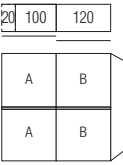
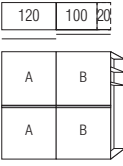
Schwebetürenschränke mit 20er-Außenregal, 4 waagerechten Sprossen und Dekorabsetzung

Die vielfältigen Farbausführungen entnehmen Sie bitte der „Programm-Übersicht Ausführung 6“.

Rückwände in Stärke 5 mm

- Preisgruppe PG 1: Dekore
- Preisgruppe PG 2: Kristallspiegel
- Preisgruppe PG 3: Gläser & Grauspiegel

## Breite 240 cm - mit Regal

Schwebetürenschränke		Höhe 223 cm		Aufpreise	
Nutztiefe 58 cm		Tiefe 51 cm	nur lieferbar in Tiefe 69 cm Tiefe 69 cm	Der Preis pro Artikel ergibt sich aus Basispreis + der Addition der Aufpreise:	
 <p><b>mit 20er-Außenregal links</b></p> <p>2-türig 2 Türpaneele A links 2 Türpaneele B rechts Regalelement links</p>	N°	B240 H223 T69 Türen sind auch spiegelbildlich montierbar	35 247 06	je Türpaneel in PG 1 je Türpaneel in PG 2 je Türpaneel in PG 3	95 695 95 695
EUR			Basispreis:		
 <p><b>mit 20er-Außenregal rechts</b></p> <p>2-türig 2 Türpaneele A links 2 Türpaneele B rechts Regalelement rechts</p>	N°	B240 H223 T69	35 247 26	je Türpaneel in PG 1 je Türpaneel in PG 2 je Türpaneel in PG 3	95 695 95 695
EUR			Basispreis:		

Dämpfungsbeschläge		
Dämpfungsbeschläge (2er-Set) für Schwebetüren zur Soft-Abstoppung der beiden Außentüren	N°	91 257 18
EUR		

Dämpfungsbeschläge		
Öffnungs- und Kollisionsdämpfung für alle 2-türigen Schränke zieht die Türen in Offen-Position und dämpft die Türen untereinander	N°	91 262 18
EUR		

Praktisches Zubehör für das 20er-Außenregal finden Sie auf den nachfolgenden Seiten.

Passende Betten, Nachtschränke, Kommoden, Spiegel usw. finden Sie in den Programmen SONYO, SONYO+, AKARO und ALEGRO2.



## Ausführung 6

## Marcato2.6

Höhe 223 cm

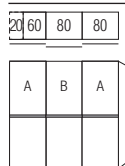
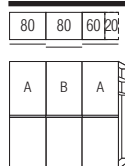
Schwebetürenschränke mit 20er-Außenregal, 4 waagerechten Sprossen und Dekorabsetzung

Die vielfältigen Farbausführungen entnehmen Sie bitte der „Programm-Übersicht Ausführung 6“.

Rückwände in Stärke 5 mm

Preisgruppe PG 1: Dekore  
 Preisgruppe PG 2: Kristallspiegel  
 Preisgruppe PG 3: Gläser & Grauspiegel

## Breite 240 cm - mit Regal

Schwebetürenschränke	Höhe 223 cm	Aufpreise
Nutztiefe 58 cm	Tiefe 51 cm	nur lieferbar in Tiefe 69 cm Tiefe 69 cm
 <p>mit 20er-Außenregal links</p> <p>3-türig 2 Türen A li+re 1 Tür B mittig Regalelement links</p>	N°	<p>B240 H223 T69</p> <p>35 245 06</p> <p>Basispreis:</p>
EUR		<p>Der Preis pro Artikel ergibt sich aus Basispreis + der Addition der Aufpreise:</p> <p>je Tür in PG 1 je Tür in PG 2 je Tür in PG 3</p> <p>95 681 95 681</p>
 <p>mit 20er-Außenregal rechts</p> <p>3-türig 2 Türen A li+re 1 Tür B mittig Regalelement rechts</p>	N°	<p>B240 H223 T69</p> <p>35 245 26</p> <p>Basispreis:</p>
EUR		<p>je Tür in PG 1 je Tür in PG 2 je Tür in PG 3</p> <p>95 681 95 681</p>

Dämpfungsbeschläge	Dämpfungsbeschläge
<p>Dämpfungsbeschläge (2er-Set) für Schwebetüren zur Soft-Abstopfung der beiden Außentüren</p> <p>N°</p> <p>91 257 18</p> <p>EUR</p>	<p>Öffnungs-, Kollisions- und Mitteltürdämpfung für alle 3-türigen Schränke zieht die Türen in Offen-Position, dämpft die Türen untereinander und zentriert die Mitteltür beim Schließen</p> <p>N°</p> <p>91 263 18</p> <p>EUR</p>

Praktisches Zubehör für das 20er-Außenregal finden Sie auf den nachfolgenden Seiten.

Passende Betten, Nachtschränke, Kommoden, Spiegel usw. finden Sie in den Programmen SONYO, SONYO+, AKARO und ALEGRO2.

# Ausführung 6

# Marcato2.6

Höhe 223 cm

Schwebetürenschränke mit 20er-Außenregal, 4 waagerechten Sprossen und Dekorabsetzung

Die vielfältigen Farbausführungen entnehmen Sie bitte der „Programm-Übersicht Ausführung 6“.

Rückwände in Stärke 5 mm

- Preisgruppe PG 1: Dekore
- Preisgruppe PG 2: Kristallspiegel
- Preisgruppe PG 3: Gläser & Grauspiegel

## Breite 280 cm - mit Regal

Schwebetürenschränke		Höhe 223 cm		Aufpreise	
Nutztiefe 58 cm		Tiefe 51 cm	nur lieferbar in Tiefe 69 cm Tiefe 69 cm	Der Preis pro Artikel ergibt sich aus Basispreis + der Addition der Aufpreise:	
<p>mit 20er-Außenregal links</p> <p>2-türig 2 Türpaneele A links 2 Türpaneele B rechts Regalelement links</p>	N°		<p><b>B280 H223 T69</b></p> <p>Türen sind auch spiegelbildlich montierbar</p> <p><b>35 285 06</b></p>	<p>je Türpaneel in PG 1</p> <p>je Türpaneel in PG 2</p> <p>je Türpaneel in PG 3</p>	<p><b>95 696</b></p> <p><b>95 696</b></p>
EUR			Basispreis:		
<p>mit 20er-Außenregal rechts</p> <p>2-türig 2 Türpaneele A links 2 Türpaneele B rechts Regalelement rechts</p>	N°		<p><b>B280 H223 T69</b></p> <p><b>35 285 26</b></p>	<p>je Türpaneel in PG 1</p> <p>je Türpaneel in PG 2</p> <p>je Türpaneel in PG 3</p>	<p><b>95 696</b></p> <p><b>95 696</b></p>
EUR			Basispreis:		

Dämpfungsbeschläge		
Dämpfungsbeschläge (2er-Set) für Schwebetüren zur Soft-Abstoppung der beiden Außentüren	N°	<b>91 257 18</b>
EUR		

Dämpfungsbeschläge		
Öffnungs- und Kollisionsdämpfung für alle 2-türigen Schränke zieht die Türen in Offen-Position und dämpft die Türen untereinander	N°	<b>91 262 18</b>
EUR		

Praktisches Zubehör für das 20er-Außenregal finden Sie auf den nachfolgenden Seiten.

Passende Betten, Nachtschränke, Kommoden, Spiegel usw. finden Sie in den Programmen SONYO, SONYO+, AKARO und ALEGRO2.

# Ausführung 6

# Marcato2.6

Höhe 223 cm

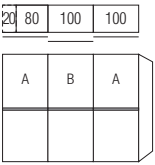
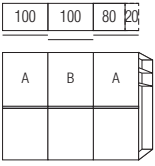
Schwebetürenschränke mit 20er-Außenregal, 4 waagerechten Sprossen und Dekorabsetzung

Die vielfältigen Farbausführungen entnehmen Sie bitte der „Programm-Übersicht Ausführung 6“.

Rückwände in Stärke 5 mm

- Preisgruppe PG 1: Dekore
- Preisgruppe PG 2: Kristallspiegel
- Preisgruppe PG 3: Gläser & Grauspiegel

## Breite 300 cm - mit Regal

Schwebetürenschränke		Höhe 223 cm		Aufpreise	
Nutztiefe 58 cm		Tiefe 51 cm	nur lieferbar in Tiefe 69 cm Tiefe 69 cm	Der Preis pro Artikel ergibt sich aus Basispreis + der Addition der Aufpreise:	
 <p>mit 20er-Außenregal links</p> <p>3-türig 2 Türen A li+re 1 Tür B mittig Regalelement links</p>	N°		B300 H223 T69  35 305 06	je Tür in PG 1 je Tür in PG 2 je Tür in PG 3	95 683 95 683
EUR			Basispreis:		
 <p>mit 20er-Außenregal rechts</p> <p>3-türig 2 Türen A li+re 1 Tür B mittig Regalelement rechts</p>	N°		B300 H223 T69  35 305 26	je Tür in PG 1 je Tür in PG 2 je Tür in PG 3	95 683 95 683
EUR			Basispreis:		

Dämpfungsbeschläge		
Dämpfungsbeschläge (2er-Set) für Schwebetüren zur Soft-Abstoppung der beiden Außentüren	N°	91 257 18
EUR		

Dämpfungsbeschläge		
Öffnungs-, Kollisions- und Mitteltürdämpfung für alle 3-türigen Schränke zieht die Türen in Offen-Position, dämpft die Türen untereinander und zentriert die Mitteltür beim Schließen	N°	91 263 18
EUR		

Praktisches Zubehör für das 20er-Außenregal finden Sie auf den nachfolgenden Seiten.

Passende Betten, Nachtschränke, Kommoden, Spiegel usw. finden Sie in den Programmen SONYO, SONYO+, AKARO und ALEGRO2.

# Ausführung 6

# Marcato2.6

Höhe 223 cm

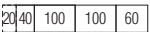
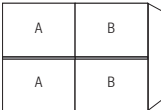
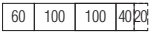

Schwebetürenschränke mit 20er-Außenregal, 4 waagerechten Sprossen und Dekorabsetzung

Die vielfältigen Farbausführungen entnehmen Sie bitte der „Programm-Übersicht Ausführung 6“.

Rückwände in Stärke 5 mm

- Preisgruppe PG 1: Dekore
- Preisgruppe PG 2: Kristallspiegel
- Preisgruppe PG 3: Gläser & Grauspiegel

## Breite 320 cm - mit Regal

Schwebetürenschränke		Höhe 223 cm		Aufpreise	
Nutztiefe 58 cm		Tiefe 51 cm	nur lieferbar in Tiefe 69 cm Tiefe 69 cm	Der Preis pro Artikel ergibt sich aus Basispreis + der Addition der Aufpreise:	
  <b>mit 20er-Außenregal links</b> 2-türig 2 Türpaneele A links 2 Türpaneele B rechts Regalelement links	N°		<b>B320 H223 T69</b> Türen sind auch spiegelbildlich montierbar <b>35 325 06</b> Basispreis:	je Türpaneel in PG 1 je Türpaneel in PG 2 je Türpaneel in PG 3	<b>95 697</b> <b>95 697</b>
  <b>mit 20er-Außenregal rechts</b> 2-türig 2 Türpaneele A links 2 Türpaneele B rechts Regalelement rechts	N°		<b>B320 H223 T69</b> <b>35 325 26</b> Basispreis:	je Türpaneel in PG 1 je Türpaneel in PG 2 je Türpaneel in PG 3	<b>95 697</b> <b>95 697</b>

Dämpfungsbeschläge		
<b>Dämpfungsbeschläge (2er-Set) für Schwebetüren</b> zur Soft-Abstoppung der beiden Außentüren	N°	<b>91 257 18</b>
EUR		

Dämpfungsbeschläge		
<b>Öffnungs- und Kollisionsdämpfung für alle 2-türigen Schränke</b> zieht die Türen in Offen-Position und dämpft die Türen untereinander	N°	<b>91 262 18</b>
EUR		

Praktisches Zubehör für das 20er-Außenregal finden Sie auf den nachfolgenden Seiten.

Passende Betten, Nachtschränke, Kommoden, Spiegel usw. finden Sie in den Programmen SONYO, SONYO+, AKARO und ALEGRO2.

# Ausführung 6

# Marcato2.6

Höhe 240 cm

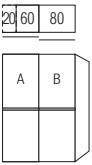
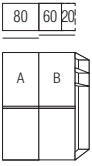
Schwebetürenschränke mit 20er-Außenregal, 4 waagerechten Sprossen und Dekorabsetzung

Die vielfältigen Farbausführungen entnehmen Sie bitte der „Programm-Übersicht Ausführung 6“.

Rückwände in Stärke 5 mm

- Preisgruppe PG 1: Dekore
- Preisgruppe PG 2: Kristallspiegel
- Preisgruppe PG 3: Gläser & Grauspiegel

## Breite 160 cm - mit Regal

Schwebetürenschränke	Höhe 240 cm		Aufpreise	
Nutztiefe 58 cm	Tiefe 51 cm	nur lieferbar in Tiefe 69 cm Tiefe 69 cm	Der Preis pro Artikel ergibt sich aus Basispreis + der Addition der Aufpreise:	
 <p>mit 20er-Außenregal links</p> <p>2-türig 1 Tür A links 1 Tür B rechts Regalelement links</p>	N°	<p><b>B160 H240 T69</b></p> <p>Türen sind auch spiegelbildlich montierbar</p> <p><b>32 165 06</b></p>	<p>Basispreis:</p> <p>je Tür in PG 1</p> <p>je Tür in PG 2</p> <p>je Tür in PG 3</p>	<p><b>95 681</b></p> <p><b>95 681</b></p>
EUR				
 <p>mit 20er-Außenregal rechts</p> <p>2-türig 1 Tür A links 1 Tür B rechts Regalelement rechts</p>	N°	<p><b>B160 H240 T69</b></p> <p><b>32 165 26</b></p>	<p>Basispreis:</p> <p>je Tür in PG 1</p> <p>je Tür in PG 2</p> <p>je Tür in PG 3</p>	<p><b>95 681</b></p> <p><b>95 681</b></p>
EUR				

Dämpfungsbeschläge	
<p><b>Dämpfungsbeschläge (2er-Set) für Schwebetüren</b></p> <p>zur Soft-Abstoppung der beiden Außentüren</p>	<p>N° <b>91 257 18</b></p> <p>EUR</p>

Dämpfungsbeschläge	
<p><b>Öffnungs- und Kollisionsdämpfung für alle 2-türigen Schränke</b></p> <p>zieht die Türen in Offen-Position und dämpft die Türen untereinander</p>	<p>N° <b>91 262 18</b></p> <p>EUR</p>

Praktisches Zubehör für das 20er-Außenregal finden Sie auf den nachfolgenden Seiten.

Passende Betten, Nachtschränke, Kommoden, Spiegel usw. finden Sie in den Programmen SONYO, SONYO+, AKARO und ALEGRO2.

# Ausführung 6

# Marcato2.6

Höhe 240 cm

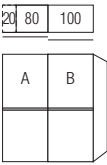
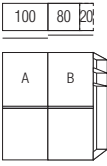
Schwebetürenschränke mit 20er-Außenregal, 4 waagerechten Sprossen und Dekorabsetzung

Die vielfältigen Farbausführungen entnehmen Sie bitte der „Programm-Übersicht Ausführung 6“.

Rückwände in Stärke 5 mm

- Preisgruppe PG 1: Dekore
- Preisgruppe PG 2: Kristallspiegel
- Preisgruppe PG 3: Gläser & Grauspiegel

## Breite 200 cm - mit Regal

Schwebetürenschränke	Höhe 240 cm		Aufpreise	
Nutztiefe 58 cm	Tiefe 51 cm	nur lieferbar in Tiefe 69 cm Tiefe 69 cm	Der Preis pro Artikel ergibt sich aus Basispreis + der Addition der Aufpreise:	
 <p>mit 20er-Außenregal links</p> <p>2-türig 1 Tür A links 1 Tür B rechts Regalelement links</p>	N°	<p><b>B200 H240 T69</b></p> <p>Türen sind auch spiegelbildlich montierbar</p> <p><b>32 205 06</b></p>	<p>Basispreis:</p> <p>je Tür in PG 1</p> <p>je Tür in PG 2</p> <p>je Tür in PG 3</p>	<p><b>95 683</b></p> <p><b>95 683</b></p>
EUR				
 <p>mit 20er-Außenregal rechts</p> <p>2-türig 1 Tür A links 1 Tür B rechts Regalelement rechts</p>	N°	<p><b>B200 H240 T69</b></p> <p><b>32 205 26</b></p>	<p>Basispreis:</p> <p>je Tür in PG 1</p> <p>je Tür in PG 2</p> <p>je Tür in PG 3</p>	<p><b>95 683</b></p> <p><b>95 683</b></p>
EUR				

Dämpfungsbeschläge	
Dämpfungsbeschläge (2er-Set) für Schwebetüren zur Soft-Abstoppung der beiden Außentüren	N° 91 257 18
EUR	

Dämpfungsbeschläge	
Öffnungs- und Kollisionsdämpfung für alle 2-türigen Schränke zieht die Türen in Offen-Position und dämpft die Türen untereinander	N° 91 262 18
EUR	

Praktisches Zubehör für das 20er-Außenregal finden Sie auf den nachfolgenden Seiten.

Passende Betten, Nachtschränke, Kommoden, Spiegel usw. finden Sie in den Programmen SONYO, SONYO+, AKARO und ALEGRO2.

# Ausführung 6

# Marcato2.6

Höhe 240 cm

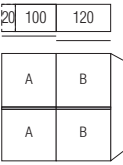
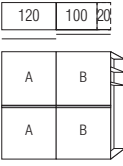
Schwebetürenschränke mit 20er-Außenregal, 4 waagerechten Sprossen und Dekorabsetzung

Die vielfältigen Farbausführungen entnehmen Sie bitte der „Programm-Übersicht Ausführung 6“.

Rückwände in Stärke 5 mm

- Preisgruppe PG 1: Dekore
- Preisgruppe PG 2: Kristallspiegel
- Preisgruppe PG 3: Gläser & Grauspiegel

## Breite 240 cm - mit Regal

Schwebetürenschränke		Höhe 240 cm		Aufpreise	
Nutztiefe 58 cm		Tiefe 51 cm	nur lieferbar in Tiefe 69 cm Tiefe 69 cm	Der Preis pro Artikel ergibt sich aus Basispreis + der Addition der Aufpreise:	
 <p>mit 20er-Außenregal links</p> <p>2-türig 2 Türpaneele A links 2 Türpaneele B rechts Regalelement links</p>	N°	B240 H240 T69 Türen sind auch spiegelbildlich montierbar	32 247 06	je Türpaneel in PG 1 je Türpaneel in PG 2 je Türpaneel in PG 3	95 695 95 695
EUR			Basispreis:		
 <p>mit 20er-Außenregal rechts</p> <p>2-türig 2 Türpaneele A links 2 Türpaneele B rechts Regalelement rechts</p>	N°	B240 H240 T69	32 247 26	je Türpaneel in PG 1 je Türpaneel in PG 2 je Türpaneel in PG 3	95 695 95 695
EUR			Basispreis:		

Dämpfungsbeschläge		
Dämpfungsbeschläge (2er-Set) für Schwebetüren zur Soft-Abstoppung der beiden Außentüren	N°	91 257 18
EUR		

Dämpfungsbeschläge		
Öffnungs- und Kollisionsdämpfung für alle 2-türigen Schränke zieht die Türen in Offen-Position und dämpft die Türen untereinander	N°	91 262 18
EUR		

Praktisches Zubehör für das 20er-Außenregal finden Sie auf den nachfolgenden Seiten.

Passende Betten, Nachtschränke, Kommoden, Spiegel usw. finden Sie in den Programmen SONYO, SONYO+, AKARO und ALEGRO2.

## Ausführung 6

## Marcato2.6

Höhe 240 cm

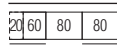
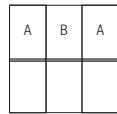
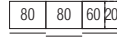
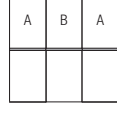
Schwebetürenschränke mit 20er-Außenregal, 4 waagerechten Sprossen und Dekorabsetzung

Die vielfältigen Farbausführungen entnehmen Sie bitte der „Programm-Übersicht Ausführung 6“.

Rückwände in Stärke 5 mm

Preisgruppe PG 1: Dekore  
 Preisgruppe PG 2: Kristallspiegel  
 Preisgruppe PG 3: Gläser & Grauspiegel

## Breite 240 cm - mit Regal

Schwebetürenschränke	Höhe 240 cm	Aufpreise	
<b>Nutztiefe 58 cm</b>	<b>Tiefe 51 cm</b> nur lieferbar in Tiefe 69 cm <b>Tiefe 69 cm</b>	<b>Der Preis pro Artikel ergibt sich aus Basispreis + der Addition der Aufpreise:</b>	
  <b>mit 20er-Außenregal links</b> 3-türig 2 Türen A li+re 1 Tür B mittig Regalelement links	N°	<b>B240 H240 T69</b>  <b>32 245 06</b>  Basispreis:	je Tür in PG 1 je Tür in PG 2 je Tür in PG 3  <b>95 681</b> <b>95 681</b>
EUR			
  <b>mit 20er-Außenregal rechts</b> 3-türig 2 Türen A li+re 1 Tür B mittig Regalelement rechts	N°	<b>B240 H240 T69</b>  <b>32 245 26</b>  Basispreis:	je Tür in PG 1 je Tür in PG 2 je Tür in PG 3  <b>95 681</b> <b>95 681</b>
EUR			

Dämpfungsbeschläge		Dämpfungsbeschläge	
<b>Dämpfungsbeschläge (2er-Set) für Schwebetüren</b> zur Soft-Abstoppung der beiden Außentüren	N°	<b>91 257 18</b>	
EUR			
		<b>Öffnungs-, Kollisions- und Mitteltürdämpfung für alle 3-türigen Schränke</b> zieht die Türen in Offen-Position, dämpft die Türen untereinander und zentriert die Mitteltür beim Schließen	N°
			<b>91 263 18</b>
			EUR

Praktisches Zubehör für das 20er-Außenregal finden Sie auf den nachfolgenden Seiten.

Passende Betten, Nachtschränke, Kommoden, Spiegel usw. finden Sie in den Programmen SONYO, SONYO+, AKARO und ALEGRO2.



# Ausführung 6

# Marcato2.6

Höhe 240 cm

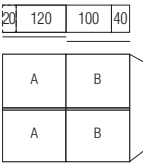
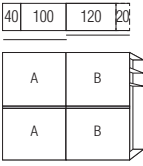
Schwebetürenschränke mit 20er-Außenregal, 4 waagerechten Sprossen und Dekorabsetzung

Die vielfältigen Farbausführungen entnehmen Sie bitte der „Programm-Übersicht Ausführung 6“.

Rückwände in Stärke 5 mm

- Preisgruppe PG 1: Dekore
- Preisgruppe PG 2: Kristallspiegel
- Preisgruppe PG 3: Gläser & Grauspiegel

## Breite 280 cm - mit Regal

Schwebetürenschränke		Höhe 240 cm		Aufpreise	
Nutztiefe 58 cm		Tiefe 51 cm	nur lieferbar in Tiefe 69 cm Tiefe 69 cm	Der Preis pro Artikel ergibt sich aus Basispreis + der Addition der Aufpreise:	
 <p><b>mit 20er-Außenregal links</b></p> <p>2-türig 2 Türpaneele A links 2 Türpaneele B rechts Regalelement links</p>	N°		<p><b>B280 H240 T69</b></p> <p>Türen sind auch spiegelbildlich montierbar</p> <p><b>32 285 06</b></p>	<p>je Türpaneel in PG 1</p> <p>je Türpaneel in PG 2</p> <p>je Türpaneel in PG 3</p>	<p><b>95 696</b></p> <p><b>95 696</b></p>
EUR			Basispreis:		
 <p><b>mit 20er-Außenregal rechts</b></p> <p>2-türig 2 Türpaneele A links 2 Türpaneele B rechts Regalelement rechts</p>	N°		<p><b>B280 H240 T69</b></p> <p><b>32 285 26</b></p>	<p>je Türpaneel in PG 1</p> <p>je Türpaneel in PG 2</p> <p>je Türpaneel in PG 3</p>	<p><b>95 696</b></p> <p><b>95 696</b></p>
EUR			Basispreis:		

Dämpfungsbeschläge		
<p><b>Dämpfungsbeschläge (2er-Set) für Schwebetüren</b></p> <p>zur Soft-Abstoppung der beiden Außentüren</p>	N°	<b>91 257 18</b>
EUR		

Dämpfungsbeschläge		
<p><b>Öffnungs- und Kollisionsdämpfung für alle 2-türigen Schränke</b></p> <p>zieht die Türen in Offen-Position und dämpft die Türen untereinander</p>	N°	<b>91 262 18</b>
EUR		

Praktisches Zubehör für das 20er-Außenregal finden Sie auf den nachfolgenden Seiten.

Passende Betten, Nachtschränke, Kommoden, Spiegel usw. finden Sie in den Programmen SONYO, SONYO+, AKARO und ALEGRO2.

# Ausführung 6

# Marcato2.6

Höhe 240 cm

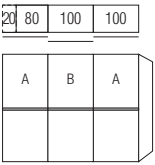
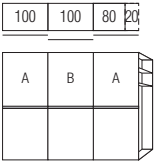
Schwebetürenschränke mit 20er-Außenregal, 4 waagerechten Sprossen und Dekorabsetzung

Die vielfältigen Farbausführungen entnehmen Sie bitte der „Programm-Übersicht Ausführung 6“.

Rückwände in Stärke 5 mm

- Preisgruppe PG 1: Dekore
- Preisgruppe PG 2: Kristallspiegel
- Preisgruppe PG 3: Gläser & Grauspiegel

## Breite 300 cm - mit Regal

Schwebetürenschränke		Höhe 240 cm		Aufpreise	
Nutztiefe 58 cm		Tiefe 51 cm	nur lieferbar in Tiefe 69 cm Tiefe 69 cm	Der Preis pro Artikel ergibt sich aus Basispreis + der Addition der Aufpreise:	
 <p>mit 20er-Außenregal links</p> <p>3-türig 2 Türen A li+re 1 Tür B mittig Regalelement links</p>	N°		B300 H240 T69  32 305 06	je Tür in PG 1 je Tür in PG 2 je Tür in PG 3	95 683 95 683
EUR			Basispreis:		95 683
 <p>mit 20er-Außenregal rechts</p> <p>3-türig 2 Türen A li+re 1 Tür B mittig Regalelement rechts</p>	N°		B300 H240 T69  32 305 26	je Tür in PG 1 je Tür in PG 2 je Tür in PG 3	95 683 95 683
EUR			Basispreis:		95 683

Dämpfungsbeschläge		
Dämpfungsbeschläge (2er-Set) für Schwebetüren zur Soft-Abstoppung der beiden Außentüren	N°	91 257 18
EUR		

Dämpfungsbeschläge		
Öffnungs-, Kollisions- und Mitteltürdämpfung für alle 3-türigen Schränke zieht die Türen in Offen-Position, dämpft die Türen untereinander und zentriert die Mitteltür beim Schließen	N°	91 263 18
EUR		

Praktisches Zubehör für das 20er-Außenregal finden Sie auf den nachfolgenden Seiten.

Passende Betten, Nachtschränke, Kommoden, Spiegel usw. finden Sie in den Programmen SONYO, SONYO+, AKARO und ALEGRO2.

# Ausführung 6

# Marcato2.6

Höhe 240 cm

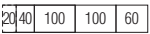

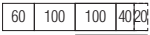
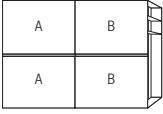
Schwebetürenschränke mit 20er-Außenregal, 4 waagerechten Sprossen und Dekorabsetzung

Die vielfältigen Farbausführungen entnehmen Sie bitte der „Programm-Übersicht Ausführung 6“.

Rückwände in Stärke 5 mm

- Preisgruppe PG 1: Dekore
- Preisgruppe PG 2: Kristallspiegel
- Preisgruppe PG 3: Gläser & Grauspiegel

## Breite 320 cm - mit Regal

Schwebetürenschränke		Höhe 240 cm		Aufpreise	
Nutztiefe 58 cm		Tiefe 51 cm	nur lieferbar in Tiefe 69 cm Tiefe 69 cm	Der Preis pro Artikel ergibt sich aus Basispreis + der Addition der Aufpreise:	
  <b>mit 20er-Außenregal links</b> 2-türig 2 Türpaneele A links 2 Türpaneele B rechts Regalelement links	N°		<b>B320 H240 T69</b> Türen sind auch spiegelbildlich montierbar <b>32 325 06</b>	je Türpaneel in PG 1	<b>95 697</b> <b>95 697</b>
EUR		Basispreis:	je Türpaneel in PG 2		
  <b>mit 20er-Außenregal rechts</b> 2-türig 2 Türpaneele A links 2 Türpaneele B rechts Regalelement rechts	N°		<b>B320 H240 T69</b> <b>32 325 26</b>	je Türpaneel in PG 1	<b>95 697</b> <b>95 697</b>
EUR		Basispreis:	je Türpaneel in PG 2		
			je Türpaneel in PG 3		

Dämpfungsbeschläge		
Dämpfungsbeschläge (2er-Set) für Schwebetüren zur Soft-Abstoppung der beiden Außentüren	N°	<b>91 257 18</b>
EUR		

Dämpfungsbeschläge		
Öffnungs- und Kollisionsdämpfung für alle 2-türigen Schränke zieht die Türen in Offen-Position und dämpft die Türen untereinander	N°	<b>91 262 18</b>
EUR		

Praktisches Zubehör für das 20er-Außenregal finden Sie auf den nachfolgenden Seiten.

Passende Betten, Nachtschränke, Kommoden, Spiegel usw. finden Sie in den Programmen SONYO, SONYO+, AKARO und ALEGRO2.

### Ausführung 7

Schwebetürenschränke mit 20er-Außenregal, horizontal geteilter Front und 3 waagerechten Sprossen

**Schwebetürenschränke**

Höhe: 223/240 cm  
 Tiefe: 69 cm  
 Breite: 160-320 cm

**Korpussinnenfarbe Birke-Nachbildung bzw. Leinenoptik Twist**

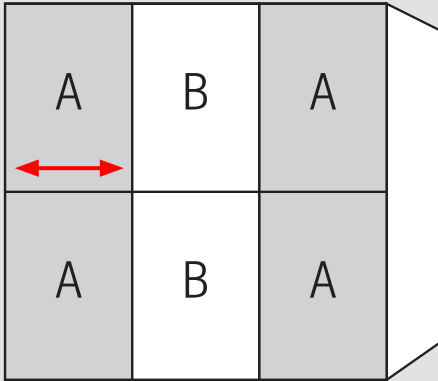
**Rückwände in Stärke 5 mm**

**Schrank-Innenausstattung und Beleuchtungen im Programm ZUBEHÖR**

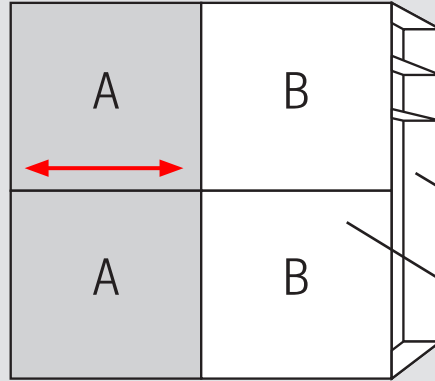
**20er-Außenregal**

**20er-Spiegelpaneel (hinter Tür)**

**Innenausstattung je Schrankelement**  
 Höhe 223/240 cm:  
 2 Fachböden  
 1 Kleiderstange



je Tür 2 x Paneel A bzw. B oben und unten  
 Holzmaserung horizontal



1.+2. Farbe der Türpaneele A und Farbe der Türpaneele B wählen:	3. Korpusfarbe und Farbe des 20er-Außenregals wählen:	5. Griffleisten- und Türsprossenfarbe wählen:
<p><b>Preisgruppe PG 1 - Dekore</b></p> <p><b>P9</b> Polarweiß  <b>P1</b> Perla  <b>S9</b> Seidengrau  <b>Y1</b> Terra  <b>L1</b> Basalt  <b>Q9</b> Jackson-Eiche-Nachbildung  <b>M1</b> Sonoma-Eiche-Nachbildung  <b>B1</b> Platin-Eiche-Nachbildung  <b>K1</b> Artisan-Eiche-Nachbildung  <b>U9</b> Riviera-Eiche-Nachbildung  <b>E9</b> Silbergrau-Eiche-Nachbildung  <b>A1</b> Macadamia-Nussbaum-Nachbildung</p> <p><b>Preisgruppe PG 2 - Kristallspiegel</b></p> <p><b>G79</b> Kristallspiegel</p> <p><b>Preisgruppe PG 3 - Gläser glänzend &amp; Grauspiegel</b></p> <p><b>G28</b> Weißglas  <b>G30</b> Perlaglas  <b>G71</b> Seidengrauglas  <b>G76</b> Terraglas  <b>G98</b> Basaltglas  <b>G57</b> Grauspiegel</p>	<p><b>P9</b> Polarweiß  <b>P1</b> Perla  <b>S9</b> Seidengrau  <b>Y1</b> Terra  <b>L1</b> Basalt  <b>Q9</b> Jackson-Eiche-Nachbildung  <b>M1</b> Sonoma-Eiche-Nachbildung  <b>B1</b> Platin-Eiche-Nachbildung  <b>K1</b> Artisan-Eiche-Nachbildung  <b>U9</b> Riviera-Eiche-Nachbildung  <b>E9</b> Silbergrau-Eiche-Nachbildung  <b>A1</b> Macadamia-Nussbaum-Nachbildung</p> <p><b>4. Korpussinnenfarbe wählen:</b></p> <p><b>Z1</b> Birke-Nachbildung  <b>X1</b> Leinenoptik Twist</p>	<p><b>301</b> alu-matt  <b>322</b> Edelstahl  <b>324</b> schwarz</p> <p><b>Griffleiste Ausführung 176</b></p>
	<p><b>Grundausstattung des 20er-Außenregals</b>                  2 x Fachboden Breite 55 cm, Tiefe 18 cm, Stärke 32 mm                  1 x Kristallspiegel-Paneel Breite 20 cm</p>	

# Ausführung 7

# Marcato2.7

Höhe 223 cm

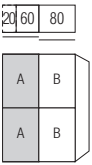
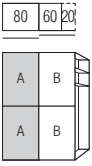
Schwebetürenschränke mit 20er-Außenregal, horizontal geteilter Front und 3 waagerechten Sprossen

Die vielfältigen Farbausführungen entnehmen Sie bitte der „Programm-Übersicht Ausführung 7“.

Rückwände in Stärke 5 mm

- Preisgruppe PG 1: Dekore
- Preisgruppe PG 2: Kristallspiegel
- Preisgruppe PG 3: Gläser & Grauspiegel

## Breite 160 cm - mit Regal

Schwebetürenschränke	Höhe 223 cm		Aufpreise	
Nutztiefe 58 cm	Tiefe 51 cm	nur lieferbar in Tiefe 69 cm Tiefe 69 cm	Der Preis pro Artikel ergibt sich aus Basispreis + der Addition der Aufpreise:	
 <p><b>mit 20er-Außenregal links</b></p> <p>2-türig 2 Türpaneele A links 2 Türpaneele B rechts Regalelement links</p>	N°	<p><b>B160 H223 T69</b></p> <p>Türen sind auch spiegelbildlich montierbar</p> <p><b>35 165 07</b></p>	<p>je Türpaneel in PG 1</p> <p>je Türpaneel in PG 2</p> <p>je Türpaneel in PG 3</p>	<p><b>95 678</b></p> <p><b>95 678</b></p>
EUR		Basispreis:		
 <p><b>mit 20er-Außenregal rechts</b></p> <p>2-türig 2 Türpaneele A links 2 Türpaneele B rechts Regalelement rechts</p>	N°	<p><b>B160 H223 T69</b></p> <p><b>35 165 27</b></p>	<p>je Türpaneel in PG 1</p> <p>je Türpaneel in PG 2</p> <p>je Türpaneel in PG 3</p>	<p><b>95 678</b></p> <p><b>95 678</b></p>
EUR		Basispreis:		

Dämpfungsbeschläge	
<p><b>Dämpfungsbeschläge (2er-Set) für Schwebetüren</b></p> <p>zur Soft-Abstoppung der beiden Außentüren</p>	<p>N° <b>91 257 18</b></p> <p>EUR</p>

Dämpfungsbeschläge	
<p><b>Öffnungs- und Kollisionsdämpfung für alle 2-türigen Schränke</b></p> <p>zieht die Türen in Offen-Position und dämpft die Türen untereinander</p>	<p>N° <b>91 262 18</b></p> <p>EUR</p>

Praktisches Zubehör für das 20er-Außenregal finden Sie auf den nachfolgenden Seiten.

Passende Betten, Nachtschränke, Kommoden, Spiegel usw. finden Sie in den Programmen SONYO, SONYO+, AKARO und ALEGRO2.

# Ausführung 7

# Marcato2.7

Höhe 223 cm

Schwebetürenschränke mit 20er-Außenregal, horizontal geteilter Front und 3 waagerechten Sprossen

Die vielfältigen Farbausführungen entnehmen Sie bitte der „Programm-Übersicht Ausführung 7“.

Rückwände in Stärke 5 mm

- Preisgruppe PG 1: Dekore
- Preisgruppe PG 2: Kristallspiegel
- Preisgruppe PG 3: Gläser & Grauspiegel

## Breite 200 cm - mit Regal

Schwebetürenschränke		Höhe 223 cm		Aufpreise	
Nutztiefe 58 cm		Tiefe 51 cm	nur lieferbar in Tiefe 69 cm Tiefe 69 cm	Der Preis pro Artikel ergibt sich aus Basispreis + der Addition der Aufpreise:	
  <b>mit 20er-Außenregal links</b> 2-türig 2 Türpaneele A links 2 Türpaneele B rechts Regalelement links	N°		<b>B200 H223 T69</b> Türen sind auch spiegelbildlich montierbar <b>35 205 07</b>		
EUR			Basispreis:	je Türpaneel in PG 1 je Türpaneel in PG 2 je Türpaneel in PG 3	<b>95 694</b> <b>95 694</b>
  <b>mit 20er-Außenregal rechts</b> 2-türig 2 Türpaneele A links 2 Türpaneele B rechts Regalelement rechts	N°		<b>B200 H223 T69</b> <b>35 205 27</b>		
EUR			Basispreis:	je Türpaneel in PG 1 je Türpaneel in PG 2 je Türpaneel in PG 3	<b>95 694</b> <b>95 694</b>

Dämpfungsbeschläge		
<b>Dämpfungsbeschläge (2er-Set) für Schwebetüren</b> zur Soft-Abstoppung der beiden Außentüren	N°	<b>91 257 18</b>
EUR		

Dämpfungsbeschläge		
<b>Öffnungs- und Kollisionsdämpfung für alle 2-türigen Schränke</b> zieht die Türen in Offen-Position und dämpft die Türen untereinander	N°	<b>91 262 18</b>
EUR		

Praktisches Zubehör für das 20er-Außenregal finden Sie auf den nachfolgenden Seiten.

Passende Betten, Nachtschränke, Kommoden, Spiegel usw. finden Sie in den Programmen SONYO, SONYO+, AKARO und ALEGRO2.

# Ausführung 7

# Marcato2.7

Höhe 223 cm

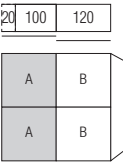
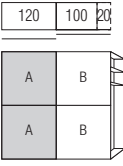
Schwebetürenschränke mit 20er-Außenregal, horizontal geteilter Front und 3 waagerechten Sprossen

Die vielfältigen Farbausführungen entnehmen Sie bitte der „Programm-Übersicht Ausführung 7“.

Rückwände in Stärke 5 mm

- Preisgruppe PG 1: Dekore
- Preisgruppe PG 2: Kristallspiegel
- Preisgruppe PG 3: Gläser & Grauspiegel

## Breite 240 cm - mit Regal

Schwebetürenschränke		Höhe 223 cm		Aufpreise	
Nutztiefe 58 cm		Tiefe 51 cm	nur lieferbar in Tiefe 69 cm Tiefe 69 cm	Der Preis pro Artikel ergibt sich aus Basispreis + der Addition der Aufpreise:	
 <p><b>mit 20er-Außenregal links</b></p> <p>2-türig 2 Türpaneele A links 2 Türpaneele B rechts Regalelement links</p>	N°	B240 H223 T69 Türen sind auch spiegelbildlich montierbar <b>35 247 07</b>		je Türpaneel in PG 1 je Türpaneel in PG 2 je Türpaneel in PG 3	<b>95 695</b> <b>95 695</b>
EUR			Basispreis:		
 <p><b>mit 20er-Außenregal rechts</b></p> <p>2-türig 2 Türpaneele A links 2 Türpaneele B rechts Regalelement rechts</p>	N°	B240 H223 T69 <b>35 247 27</b>		je Türpaneel in PG 1 je Türpaneel in PG 2 je Türpaneel in PG 3	<b>95 695</b> <b>95 695</b>
EUR			Basispreis:		

Dämpfungsbeschläge		
Dämpfungsbeschläge (2er-Set) für Schwebetüren zur Soft-Abstoppung der beiden Außentüren	N°	<b>91 257 18</b>
EUR		

Dämpfungsbeschläge		
Öffnungs- und Kollisionsdämpfung für alle 2-türigen Schränke zieht die Türen in Offen-Position und dämpft die Türen untereinander	N°	<b>91 262 18</b>
EUR		

Praktisches Zubehör für das 20er-Außenregal finden Sie auf den nachfolgenden Seiten.

Passende Betten, Nachtschränke, Kommoden, Spiegel usw. finden Sie in den Programmen SONYO, SONYO+, AKARO und ALEGRO2.

# Ausführung 7

# Marcato2.7

Höhe 223 cm

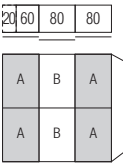
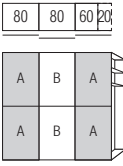
Schwebetürenschränke mit 20er-Außenregal, horizontal geteilter Front und 3 waagerechten Sprossen

Die vielfältigen Farbausführungen entnehmen Sie bitte der „Programm-Übersicht Ausführung 7“.

Rückwände in Stärke 5 mm

- Preisgruppe PG 1: Dekore
- Preisgruppe PG 2: Kristallspiegel
- Preisgruppe PG 3: Gläser & Grauspiegel

## Breite 240 cm - mit Regal

Schwebetürenschränke	Höhe 223 cm	Aufpreise
<b>Nutztiefe 58 cm</b>	<b>Tiefe 51 cm</b> nur lieferbar in Tiefe 69 cm <b>Tiefe 69 cm</b>	<b>Der Preis pro Artikel ergibt sich aus Basispreis + der Addition der Aufpreise:</b>
 <p><b>mit 20er-Außenregal links</b></p> <p>3-türig je 2 Türpaneele A li+re 2 Türpaneele B mittig Regalelement links</p>	<p>N°</p> <p><b>B240 H223 T69</b></p> <p><b>35 245 07</b></p> <p>Basispreis:</p>	<p>je Türpaneel in PG 1</p> <p>je Türpaneel in PG 2</p> <p>je Türpaneel in PG 3</p> <p><b>95 678</b></p> <p><b>95 678</b></p>
 <p><b>mit 20er-Außenregal rechts</b></p> <p>3-türig je 2 Türpaneele A li+re 2 Türpaneele B mittig Regalelement rechts</p>	<p>N°</p> <p><b>B240 H223 T69</b></p> <p><b>35 245 27</b></p> <p>Basispreis:</p>	<p>je Türpaneel in PG 1</p> <p>je Türpaneel in PG 2</p> <p>je Türpaneel in PG 3</p> <p><b>95 678</b></p> <p><b>95 678</b></p>
EUR	EUR	EUR

Dämpfungsbeschläge	N°	Preis
<b>Dämpfungsbeschläge (2er-Set) für Schwebetüren</b> zur Soft-Abstoppung der beiden Außentüren	N°	<b>91 257 18</b>
EUR		

Dämpfungsbeschläge	N°	Preis
<b>Öffnungs-, Kollisions- und Mitteltürdämpfung für alle 3-türigen Schränke</b> zieht die Türen in Offen-Position, dämpft die Türen untereinander und zentriert die Mitteltür beim Schließen	N°	<b>91 263 18</b>
EUR		

Praktisches Zubehör für das 20er-Außenregal finden Sie auf den nachfolgenden Seiten.

Passende Betten, Nachtschränke, Kommoden, Spiegel usw. finden Sie in den Programmen SONYO, SONYO+, AKARO und ALEGRO2.



# Ausführung 7

# Marcato2.7

Höhe 223 cm

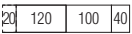
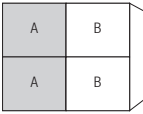

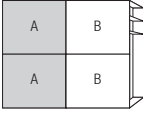
Schwebetürenschränke mit 20er-Außenregal, horizontal geteilter Front und 3 waagerechten Sprossen

Die vielfältigen Farbausführungen entnehmen Sie bitte der „Programm-Übersicht Ausführung 7“.

Rückwände in Stärke 5 mm

- Preisgruppe PG 1: Dekore
- Preisgruppe PG 2: Kristallspiegel
- Preisgruppe PG 3: Gläser & Grauspiegel

## Breite 280 cm - mit Regal

Schwebetürenschränke		Höhe 223 cm		Aufpreise	
Nutztiefe 58 cm		Tiefe 51 cm	nur lieferbar in Tiefe 69 cm Tiefe 69 cm	Der Preis pro Artikel ergibt sich aus Basispreis + der Addition der Aufpreise:	
  <b>mit 20er-Außenregal links</b> 2-türig 2 Türpaneele A links 2 Türpaneele B rechts Regalelement links	N°		<b>B280 H223 T69</b> Türen sind auch spiegelbildlich montierbar <b>35 285 07</b>	je Türpaneel in PG 1	
EUR			Basispreis:	je Türpaneel in PG 2	<b>95 696</b>
				je Türpaneel in PG 3	<b>95 696</b>
  <b>mit 20er-Außenregal rechts</b> 2-türig 2 Türpaneele A links 2 Türpaneele B rechts Regalelement rechts	N°		<b>B280 H223 T69</b> <b>35 285 27</b>	je Türpaneel in PG 1	
EUR			Basispreis:	je Türpaneel in PG 2	<b>95 696</b>
				je Türpaneel in PG 3	<b>95 696</b>

Dämpfungsbeschläge		
<b>Dämpfungsbeschläge (2er-Set) für Schwebetüren</b> zur Soft-Abstoppung der beiden Außentüren	N°	<b>91 257 18</b>
EUR		

Dämpfungsbeschläge		
<b>Öffnungs- und Kollisionsdämpfung für alle 2-türigen Schränke</b> zieht die Türen in Offen-Position und dämpft die Türen untereinander	N°	<b>91 262 18</b>
EUR		

Praktisches Zubehör für das 20er-Außenregal finden Sie auf den nachfolgenden Seiten.

Passende Betten, Nachtschränke, Kommoden, Spiegel usw. finden Sie in den Programmen SONYO, SONYO+, AKARO und ALEGRO2.

# Ausführung 7

# Marcato2.7

Höhe 223 cm

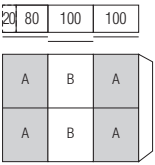
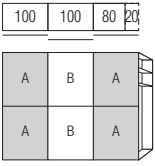
Schwebetürenschränke mit 20er-Außenregal, horizontal geteilter Front und 3 waagerechten Sprossen

Die vielfältigen Farbausführungen entnehmen Sie bitte der „Programm-Übersicht Ausführung 7“.

Rückwände in Stärke 5 mm

- Preisgruppe PG 1: Dekore
- Preisgruppe PG 2: Kristallspiegel
- Preisgruppe PG 3: Gläser & Grauspiegel

## Breite 300 cm - mit Regal

Schwebetürenschränke	Höhe 223 cm	Aufpreise
<b>Nutztiefe 58 cm</b>	<b>Tiefe 51 cm</b> nur lieferbar in Tiefe 69 cm <b>Tiefe 69 cm</b>	<b>Der Preis pro Artikel ergibt sich aus Basispreis + der Addition der Aufpreise:</b>
 <p><b>mit 20er-Außenregal links</b></p> <p>3-türig je 2 Türpaneele A li+re 2 Türpaneele B mittig Regalelement links</p>	<p><b>B300 H223 T69</b></p> <p><b>35 305 07</b></p> <p>Basispreis:</p>	<p>je Türpaneel in PG 1 je Türpaneel in PG 2 je Türpaneel in PG 3</p> <p><b>95 694</b> <b>95 694</b></p>
 <p><b>mit 20er-Außenregal rechts</b></p> <p>3-türig je 2 Türpaneele A li+re 2 Türpaneele B mittig Regalelement rechts</p>	<p><b>B300 H223 T69</b></p> <p><b>35 305 27</b></p> <p>Basispreis:</p>	<p>je Türpaneel in PG 1 je Türpaneel in PG 2 je Türpaneel in PG 3</p> <p><b>95 694</b> <b>95 694</b></p>

Dämpfungsbeschläge	
<p><b>Dämpfungsbeschläge (2er-Set) für Schwebetüren</b></p> <p>zur Soft-Abstoppung der beiden Außentüren</p>	<p>N° <b>91 257 18</b></p> <p>EUR</p>

Dämpfungsbeschläge	
<p><b>Öffnungs-, Kollisions- und Mitteltürdämpfung für alle 3-türigen Schränke</b></p> <p>zieht die Türen in Offen-Position, dämpft die Türen untereinander und zentriert die Mitteltür beim Schließen</p>	<p>N° <b>91 263 18</b></p> <p>EUR</p>

Praktisches Zubehör für das 20er-Außenregal finden Sie auf den nachfolgenden Seiten.

Passende Betten, Nachtschränke, Kommoden, Spiegel usw. finden Sie in den Programmen SONYO, SONYO+, AKARO und ALEGRO2.

# Ausführung 7

# Marcato2.7

Höhe 223 cm

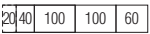
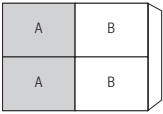
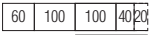
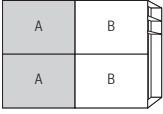
Schwebetürenschränke mit 20er-Außenregal, horizontal geteilter Front und 3 waagerechten Sprossen

Die vielfältigen Farbausführungen entnehmen Sie bitte der „Programm-Übersicht Ausführung 7“.

Rückwände in Stärke 5 mm

- Preisgruppe PG 1: Dekore
- Preisgruppe PG 2: Kristallspiegel
- Preisgruppe PG 3: Gläser & Grauspiegel

## Breite 320 cm - mit Regal

Schwebetürenschränke		Höhe 223 cm		Aufpreise	
Nutztiefe 58 cm		Tiefe 51 cm	nur lieferbar in Tiefe 69 cm Tiefe 69 cm	Der Preis pro Artikel ergibt sich aus Basispreis + der Addition der Aufpreise:	
  <b>mit 20er-Außenregal links</b> 2-türig 2 Türpaneele A links 2 Türpaneele B rechts Regalelement links	N°		<b>B320 H223 T69</b> Türen sind auch spiegelbildlich montierbar <b>35 325 07</b>	je Türpaneel in PG 1	<b>95 697</b> <b>95 697</b>
EUR		Basispreis:	je Türpaneel in PG 2		
  <b>mit 20er-Außenregal rechts</b> 2-türig 2 Türpaneele A links 2 Türpaneele B rechts Regalelement rechts	N°		<b>B320 H223 T69</b> <b>35 325 27</b>	je Türpaneel in PG 1	<b>95 697</b> <b>95 697</b>
EUR		Basispreis:	je Türpaneel in PG 2		
				je Türpaneel in PG 3	

Dämpfungsbeschläge		
Dämpfungsbeschläge (2er-Set) für Schwebetüren zur Soft-Abstoppung der beiden Außentüren	N°	<b>91 257 18</b>
EUR		

Dämpfungsbeschläge		
Öffnungs- und Kollisionsdämpfung für alle 2-türigen Schränke zieht die Türen in Offen-Position und dämpft die Türen untereinander	N°	<b>91 262 18</b>
EUR		

Praktisches Zubehör für das 20er-Außenregal finden Sie auf den nachfolgenden Seiten.

Passende Betten, Nachtschränke, Kommoden, Spiegel usw. finden Sie in den Programmen SONYO, SONYO+, AKARO und ALEGRO2.

# Ausführung 7

# Marcato2.7

Höhe 240 cm

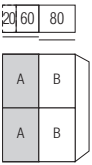
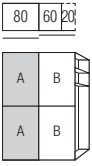
Schwebetürenschränke mit 20er-Außenregal, horizontal geteilter Front und 3 waagerechten Sprossen

Die vielfältigen Farbausführungen entnehmen Sie bitte der „Programm-Übersicht Ausführung 7“.

Rückwände in Stärke 5 mm

- Preisgruppe PG 1: Dekore
- Preisgruppe PG 2: Kristallspiegel
- Preisgruppe PG 3: Gläser & Grauspiegel

## Breite 160 cm - mit Regal

Schwebetürenschränke	Höhe 240 cm		Aufpreise	
Nutztiefe 58 cm	Tiefe 51 cm	nur lieferbar in Tiefe 69 cm Tiefe 69 cm	Der Preis pro Artikel ergibt sich aus Basispreis + der Addition der Aufpreise:	
 <p><b>mit 20er-Außenregal links</b></p> <p>2-türig 2 Türpaneele A links 2 Türpaneele B rechts Regalelement links</p>	N°	<p><b>B160 H240 T69</b></p> <p>Türen sind auch spiegelbildlich montierbar</p> <p><b>32 165 07</b></p>	<p>je Türpaneel in PG 1</p> <p>je Türpaneel in PG 2</p> <p>je Türpaneel in PG 3</p>	<p><b>95 678</b></p> <p><b>95 678</b></p>
EUR		Basispreis:		
 <p><b>mit 20er-Außenregal rechts</b></p> <p>2-türig 2 Türpaneele A links 2 Türpaneele B rechts Regalelement rechts</p>	N°	<p><b>B160 H240 T69</b></p> <p><b>32 165 27</b></p>	<p>je Türpaneel in PG 1</p> <p>je Türpaneel in PG 2</p> <p>je Türpaneel in PG 3</p>	<p><b>95 678</b></p> <p><b>95 678</b></p>
EUR		Basispreis:		

Dämpfungsbeschläge	
Dämpfungsbeschläge (2er-Set) für Schwebetüren zur Soft-Abstoppung der beiden Außentüren	N° 91 257 18
EUR	

Dämpfungsbeschläge	
Öffnungs- und Kollisionsdämpfung für alle 2-türigen Schränke zieht die Türen in Offen-Position und dämpft die Türen untereinander	N° 91 262 18
EUR	

Praktisches Zubehör für das 20er-Außenregal finden Sie auf den nachfolgenden Seiten.

Passende Betten, Nachtschränke, Kommoden, Spiegel usw. finden Sie in den Programmen SONYO, SONYO+, AKARO und ALEGRO2.

# Ausführung 7

# Marcato2.7

Höhe 240 cm


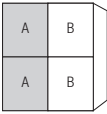

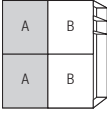
Schwebetürenschränke mit 20er-Außenregal, horizontal geteilter Front und 3 waagerechten Sprossen

Die vielfältigen Farbausführungen entnehmen Sie bitte der „Programm-Übersicht Ausführung 7“.

Rückwände in Stärke 5 mm

- Preisgruppe PG 1: Dekore
- Preisgruppe PG 2: Kristallspiegel
- Preisgruppe PG 3: Gläser & Grauspiegel

## Breite 200 cm - mit Regal

Schwebetürenschränke		Höhe 240 cm		Aufpreise	
Nutztiefe 58 cm		Tiefe 51 cm	nur lieferbar in Tiefe 69 cm Tiefe 69 cm	Der Preis pro Artikel ergibt sich aus Basispreis + der Addition der Aufpreise:	
  <b>mit 20er-Außenregal links</b> 2-türig 2 Türpaneele A links 2 Türpaneele B rechts Regalelement links	N°		<b>B200 H240 T69</b> Türen sind auch spiegelbildlich montierbar <b>32 205 07</b>		
EUR			Basispreis:	je Türpaneel in PG 1 je Türpaneel in PG 2 je Türpaneel in PG 3	<b>95 694</b> <b>95 694</b>
  <b>mit 20er-Außenregal rechts</b> 2-türig 2 Türpaneele A links 2 Türpaneele B rechts Regalelement rechts	N°		<b>B200 H240 T69</b> <b>32 205 27</b>		
EUR			Basispreis:	je Türpaneel in PG 1 je Türpaneel in PG 2 je Türpaneel in PG 3	<b>95 694</b> <b>95 694</b>

Dämpfungsbeschläge		
<b>Dämpfungsbeschläge (2er-Set) für Schwebetüren</b> zur Soft-Abstoppung der beiden Außentüren	N°	<b>91 257 18</b>
EUR		

Dämpfungsbeschläge		
<b>Öffnungs- und Kollisionsdämpfung für alle 2-türigen Schränke</b> zieht die Türen in Offen-Position und dämpft die Türen untereinander	N°	<b>91 262 18</b>
EUR		

Praktisches Zubehör für das 20er-Außenregal finden Sie auf den nachfolgenden Seiten.

Passende Betten, Nachtschränke, Kommoden, Spiegel usw. finden Sie in den Programmen SONYO, SONYO+, AKARO und ALEGRO2.

# Ausführung 7

# Marcato2.7

Höhe 240 cm

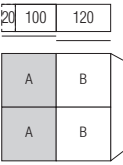
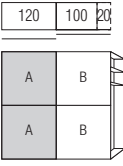
Schwebetürenschränke mit 20er-Außenregal, horizontal geteilter Front und 3 waagerechten Sprossen

Die vielfältigen Farbausführungen entnehmen Sie bitte der „Programm-Übersicht Ausführung 7“.

Rückwände in Stärke 5 mm

- Preisgruppe PG 1: Dekore
- Preisgruppe PG 2: Kristallspiegel
- Preisgruppe PG 3: Gläser & Grauspiegel

## Breite 240 cm - mit Regal

Schwebetürenschränke		Höhe 240 cm		Aufpreise	
Nutztiefe 58 cm		Tiefe 51 cm	nur lieferbar in Tiefe 69 cm Tiefe 69 cm	Der Preis pro Artikel ergibt sich aus Basispreis + der Addition der Aufpreise:	
 <p><b>mit 20er-Außenregal links</b></p> <p>2-türig 2 Türpaneele A links 2 Türpaneele B rechts Regalelement links</p>	N°		<p><b>B240 H240 T69</b></p> <p>Türen sind auch spiegelbildlich montierbar</p> <p><b>32 247 07</b></p>	<p>je Türpaneel in PG 1</p> <p>je Türpaneel in PG 2</p> <p>je Türpaneel in PG 3</p>	<p><b>95 695</b></p> <p><b>95 695</b></p>
EUR			Basispreis:		
 <p><b>mit 20er-Außenregal rechts</b></p> <p>2-türig 2 Türpaneele A links 2 Türpaneele B rechts Regalelement rechts</p>	N°		<p><b>B240 H240 T69</b></p> <p><b>32 247 27</b></p>	<p>je Türpaneel in PG 1</p> <p>je Türpaneel in PG 2</p> <p>je Türpaneel in PG 3</p>	<p><b>95 695</b></p> <p><b>95 695</b></p>
EUR			Basispreis:		

Dämpfungsbeschläge		
<p><b>Dämpfungsbeschläge (2er-Set) für Schwebetüren</b></p> <p>zur Soft-Abstoppung der beiden Außentüren</p>	N°	<b>91 257 18</b>
EUR		

Dämpfungsbeschläge		
<p><b>Öffnungs- und Kollisionsdämpfung für alle 2-türigen Schränke</b></p> <p>zieht die Türen in Offen-Position und dämpft die Türen untereinander</p>	N°	<b>91 262 18</b>
EUR		

Praktisches Zubehör für das 20er-Außenregal finden Sie auf den nachfolgenden Seiten.

Passende Betten, Nachtschränke, Kommoden, Spiegel usw. finden Sie in den Programmen SONYO, SONYO+, AKARO und ALEGRO2.

# Ausführung 7

# Marcato2.7

Höhe 240 cm

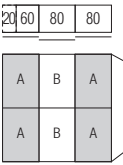
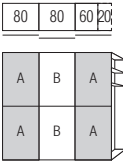
Schwebetürenschränke mit 20er-Außenregal, horizontal geteilter Front und 3 waagerechten Sprossen

Die vielfältigen Farbausführungen entnehmen Sie bitte der „Programm-Übersicht Ausführung 7“.

Rückwände in Stärke 5 mm

- Preisgruppe PG 1: Dekore
- Preisgruppe PG 2: Kristallspiegel
- Preisgruppe PG 3: Gläser & Grauspiegel

## Breite 240 cm - mit Regal

Schwebetürenschränke	Höhe 240 cm	Aufpreise
<b>Nutztiefe 58 cm</b>	<b>Tiefe 51 cm</b> nur lieferbar in Tiefe 69 cm <b>Tiefe 69 cm</b>	<b>Der Preis pro Artikel ergibt sich aus Basispreis + der Addition der Aufpreise:</b>
 <p><b>mit 20er-Außenregal links</b></p> <p>3-türig je 2 Türpaneele A li+re 2 Türpaneele B mittig Regalelement links</p>	<p><b>B240 H240 T69</b></p> <p><b>32 245 07</b></p> <p>Basispreis:</p>	<p>je Türpaneel in PG 1 je Türpaneel in PG 2 je Türpaneel in PG 3</p> <p><b>95 678</b> <b>95 678</b></p>
 <p><b>mit 20er-Außenregal rechts</b></p> <p>3-türig je 2 Türpaneele A li+re 2 Türpaneele B mittig Regalelement rechts</p>	<p><b>B240 H240 T69</b></p> <p><b>32 245 27</b></p> <p>Basispreis:</p>	<p>je Türpaneel in PG 1 je Türpaneel in PG 2 je Türpaneel in PG 3</p> <p><b>95 678</b> <b>95 678</b></p>

Dämpfungsbeschläge	
<p><b>Dämpfungsbeschläge (2er-Set) für Schwebetüren</b></p> <p>zur Soft-Abstoppung der beiden Außentüren</p>	<p>N° <b>91 257 18</b></p> <p>EUR</p>
<p><b>Praktisches Zubehör für das 20er-Außenregal finden Sie auf den nachfolgenden Seiten.</b></p>	

Dämpfungsbeschläge	
<p><b>Öffnungs-, Kollisions- und Mitteltürdämpfung für alle 3-türigen Schränke</b></p> <p>zieht die Türen in Offen-Position, dämpft die Türen untereinander und zentriert die Mitteltür beim Schließen</p>	<p>N° <b>91 263 18</b></p> <p>EUR</p>

Passende Betten, Nachtschränke, Kommoden, Spiegel usw. finden Sie in den Programmen SONYO, SONYO+, AKARO und ALEGRO2.

# Ausführung 7

# Marcato2.7

Höhe 240 cm

Schwebetürenschränke mit 20er-Außenregal, horizontal geteilter Front und 3 waagerechten Sprossen

Die vielfältigen Farbausführungen entnehmen Sie bitte der „Programm-Übersicht Ausführung 7“.

Rückwände in Stärke 5 mm

- Preisgruppe PG 1: Dekore
- Preisgruppe PG 2: Kristallspiegel
- Preisgruppe PG 3: Gläser & Grauspiegel

## Breite 280 cm - mit Regal

Schwebetürenschränke		Höhe 240 cm		Aufpreise	
Nutztiefe 58 cm		Tiefe 51 cm	nur lieferbar in Tiefe 69 cm Tiefe 69 cm	Der Preis pro Artikel ergibt sich aus Basispreis + der Addition der Aufpreise:	
<p><b>mit 20er-Außenregal links</b></p> <p>2-türig 2 Türpaneele A links 2 Türpaneele B rechts Regalelement links</p>	N°		<p><b>B280 H240 T69</b></p> <p>Türen sind auch spiegelbildlich montierbar</p> <p><b>32 285 07</b></p>	<p>je Türpaneel in PG 1</p> <p>je Türpaneel in PG 2</p> <p>je Türpaneel in PG 3</p>	<p><b>95 696</b></p> <p><b>95 696</b></p>
EUR			Basispreis:		
<p><b>mit 20er-Außenregal rechts</b></p> <p>2-türig 2 Türpaneele A links 2 Türpaneele B rechts Regalelement rechts</p>	N°		<p><b>B280 H240 T69</b></p> <p><b>32 285 27</b></p>	<p>je Türpaneel in PG 1</p> <p>je Türpaneel in PG 2</p> <p>je Türpaneel in PG 3</p>	<p><b>95 696</b></p> <p><b>95 696</b></p>
EUR			Basispreis:		

Dämpfungsbeschläge		
<p><b>Dämpfungsbeschläge (2er-Set) für Schwebetüren</b></p> <p>zur Soft-Abstoppung der beiden Außentüren</p>	N°	<b>91 257 18</b>
EUR		

Dämpfungsbeschläge		
<p><b>Öffnungs- und Kollisionsdämpfung für alle 2-türigen Schränke</b></p> <p>zieht die Türen in Offen-Position und dämpft die Türen untereinander</p>	N°	<b>91 262 18</b>
EUR		

Praktisches Zubehör für das 20er-Außenregal finden Sie auf den nachfolgenden Seiten.

Passende Betten, Nachtschränke, Kommoden, Spiegel usw. finden Sie in den Programmen SONYO, SONYO+, AKARO und ALEGRO2.



# Ausführung 7

# Marcato2.7

Höhe 240 cm

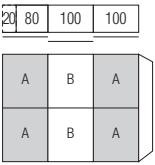
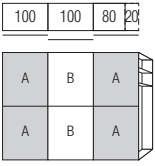
Schwebetürenschränke mit 20er-Außenregal, horizontal geteilter Front und 3 waagerechten Sprossen

Die vielfältigen Farbausführungen entnehmen Sie bitte der „Programm-Übersicht Ausführung 7“.

Rückwände in Stärke 5 mm

- Preisgruppe PG 1: Dekore
- Preisgruppe PG 2: Kristallspiegel
- Preisgruppe PG 3: Gläser & Grauspiegel

## Breite 300 cm - mit Regal

Schwebetürenschränke		Höhe 240 cm		Aufpreise	
Nutztiefe 58 cm		Tiefe 51 cm	nur lieferbar in Tiefe 69 cm Tiefe 69 cm	Der Preis pro Artikel ergibt sich aus Basispreis + der Addition der Aufpreise:	
 <p><b>mit 20er-Außenregal links</b></p> <p>3-türig je 2 Türpaneele A li+re 2 Türpaneele B mittig Regalelement links</p>	N°		<b>B300 H240 T69</b>  <b>32 305 07</b>	je Türpaneel in PG 1 je Türpaneel in PG 2 je Türpaneel in PG 3	<b>95 694</b> <b>95 694</b>
EUR			Basispreis:		
 <p><b>mit 20er-Außenregal rechts</b></p> <p>3-türig je 2 Türpaneele A li+re 2 Türpaneele B mittig Regalelement rechts</p>	N°		<b>B300 H240 T69</b>  <b>32 305 27</b>	je Türpaneel in PG 1 je Türpaneel in PG 2 je Türpaneel in PG 3	<b>95 694</b> <b>95 694</b>
EUR			Basispreis:		

Dämpfungsbeschläge		
<b>Dämpfungsbeschläge (2er-Set) für Schwebetüren</b> zur Soft-Abstoppung der beiden Außentüren	N°	<b>91 257 18</b>
EUR		

Dämpfungsbeschläge		
<b>Öffnungs-, Kollisions- und Mitteltürdämpfung für alle 3-türigen Schränke</b> zieht die Türen in Offen-Position, dämpft die Türen untereinander und zentriert die Mitteltür beim Schließen	N°	<b>91 263 18</b>
EUR		

Praktisches Zubehör für das 20er-Außenregal finden Sie auf den nachfolgenden Seiten.

Passende Betten, Nachtschränke, Kommoden, Spiegel usw. finden Sie in den Programmen SONYO, SONYO+, AKARO und ALEGRO2.

# Ausführung 7

# Marcato2.7

Höhe 240 cm

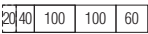
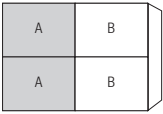
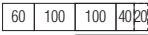
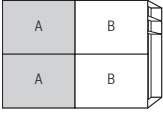
Schwebetürenschränke mit 20er-Außenregal, horizontal geteilter Front und 3 waagerechten Sprossen

Die vielfältigen Farbausführungen entnehmen Sie bitte der „Programm-Übersicht Ausführung 7“.

Rückwände in Stärke 5 mm

- Preisgruppe PG 1: Dekore
- Preisgruppe PG 2: Kristallspiegel
- Preisgruppe PG 3: Gläser & Grauspiegel

## Breite 320 cm - mit Regal

Schwebetürenschränke		Höhe 240 cm		Aufpreise	
Nutztiefe 58 cm		Tiefe 51 cm	nur lieferbar in Tiefe 69 cm Tiefe 69 cm	Der Preis pro Artikel ergibt sich aus Basispreis + der Addition der Aufpreise:	
  <b>mit 20er-Außenregal links</b> 2-türig 2 Türpaneele A links 2 Türpaneele B rechts Regalelement links	N°		<b>B320 H240 T69</b> Türen sind auch spiegelbildlich montierbar <b>32 325 07</b>	je Türpaneel in PG 1 je Türpaneel in PG 2 je Türpaneel in PG 3	<b>95 697</b> <b>95 697</b>
EUR					
  <b>mit 20er-Außenregal rechts</b> 2-türig 2 Türpaneele A links 2 Türpaneele B rechts Regalelement rechts	N°		<b>B320 H240 T69</b> <b>32 325 27</b>	je Türpaneel in PG 1 je Türpaneel in PG 2 je Türpaneel in PG 3	<b>95 697</b> <b>95 697</b>
EUR					

Dämpfungsbeschläge		
<b>Dämpfungsbeschläge (2er-Set) für Schwebetüren</b> zur Soft-Abstoppung der beiden Außentüren	N°	<b>91 257 18</b>
EUR		

Dämpfungsbeschläge		
<b>Öffnungs- und Kollisionsdämpfung für alle 2-türigen Schränke</b> zieht die Türen in Offen-Position und dämpft die Türen untereinander	N°	<b>91 262 18</b>
EUR		

Praktisches Zubehör für das 20er-Außenregal finden Sie auf den nachfolgenden Seiten.

Passende Betten, Nachtschränke, Kommoden, Spiegel usw. finden Sie in den Programmen SONYO, SONYO+, AKARO und ALEGRO2.

Schwebetürenschränke mit 20er-Außenregal, horizontal geteilter Front und 3 waagerechten Sprossen

**Schwebetürenschränke**

Höhe: 223/240 cm  
 Tiefe: 69 cm  
 Breite: 160-320 cm

**Korpussinnenfarbe Birke-Nachbildung bzw. Leinenoptik Twist**

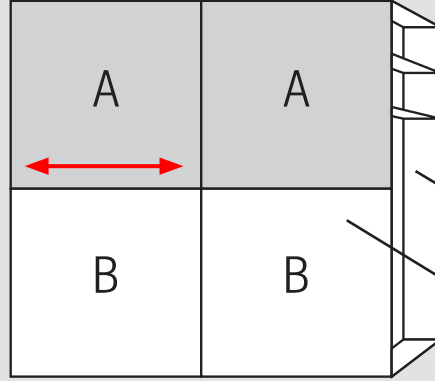
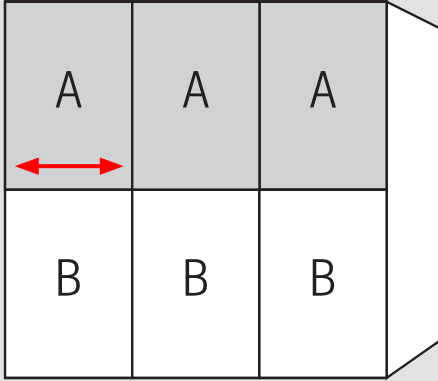
**Rückwände in Stärke 5 mm**

**Schrank-Innenausstattung und Beleuchtungen im Programm ZUBEHÖR**

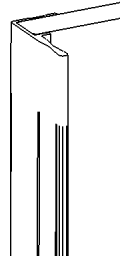
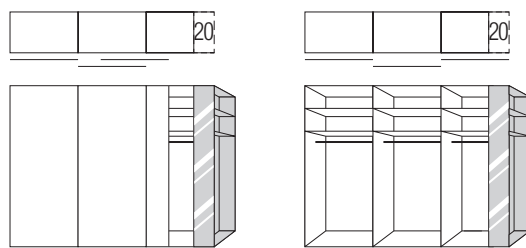
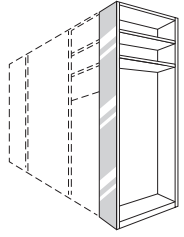
**20er-Außenregal**

**20er-Spiegelpaneel (hinter Tür)**

**Innenausstattung je Schrankelement**  
 Höhe 223/240 cm:  
 2 Fachböden  
 1 Kleiderstange



je Tür 1 x Paneel A oben und 1 x Paneel B unten  
 Holzmaserung horizontal

1.+2. Farbe der Türpaneele A und Farbe der Türpaneele B wählen:	3. Korpusfarbe und Farbe des 20er-Außenregals wählen:	5. Griffleisten- und Türsprossenfarbe wählen:
<p><b>Preisgruppe PG 1 - Dekore</b></p> <p><b>P9</b> Polarweiß  <b>P1</b> Perla  <b>S9</b> Seidengrau  <b>Y1</b> Terra  <b>L1</b> Basalt  <b>Q9</b> Jackson-Eiche-Nachbildung  <b>M1</b> Sonoma-Eiche-Nachbildung  <b>B1</b> Platin-Eiche-Nachbildung  <b>K1</b> Artisan-Eiche-Nachbildung  <b>U9</b> Riviera-Eiche-Nachbildung  <b>E9</b> Silbergrau-Eiche-Nachbildung  <b>A1</b> Macadamia-Nussbaum-Nachbildung</p> <p><b>Preisgruppe PG 2 - Kristallspiegel</b></p> <p><b>G79</b> Kristallspiegel</p> <p><b>Preisgruppe PG 3 - Gläser glänzend &amp; Grauspiegel</b></p> <p><b>G28</b> Weißglas  <b>G30</b> Perlaglas  <b>G71</b> Seidengrauglas  <b>G76</b> Terraglas  <b>G98</b> Basaltglas  <b>G57</b> Grauspiegel</p>	<p><b>P9</b> Polarweiß  <b>P1</b> Perla  <b>S9</b> Seidengrau  <b>Y1</b> Terra  <b>L1</b> Basalt  <b>Q9</b> Jackson-Eiche-Nachbildung  <b>M1</b> Sonoma-Eiche-Nachbildung  <b>B1</b> Platin-Eiche-Nachbildung  <b>K1</b> Artisan-Eiche-Nachbildung  <b>U9</b> Riviera-Eiche-Nachbildung  <b>E9</b> Silbergrau-Eiche-Nachbildung  <b>A1</b> Macadamia-Nussbaum-Nachbildung</p> <p><b>4. Korpussinnenfarbe wählen:</b></p> <p><b>Z1</b> Birke-Nachbildung  <b>X1</b> Leinenoptik Twist</p>	<p><b>301</b> alu-matt  <b>322</b> Edelstahl  <b>324</b> schwarz</p> <p><b>Griffleiste Ausführung 176</b></p> 
	 <p><b>Grundausrüstung des 20er-Außenregals</b>                  2 x Fachboden Breite 55 cm, Tiefe 18 cm, Stärke 32 mm                  1 x Kristallspiegel-Paneel Breite 20 cm</p> 	

# Ausführung 8

# Marcato2.8

Höhe 223 cm


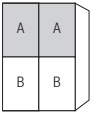

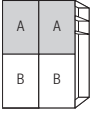
Schwebetürenschränke mit 20er-Außenregal, horizontal geteilter Front und 3 waagerechten Sprossen

Die vielfältigen Farbausführungen entnehmen Sie bitte der „Programm-Übersicht Ausführung 8“.

Rückwände in Stärke 5 mm

- Preisgruppe PG 1: Dekore
- Preisgruppe PG 2: Kristallspiegel
- Preisgruppe PG 3: Gläser & Grauspiegel

## Breite 160 cm - mit Regal

Schwebetürenschränke	Höhe 223 cm	Aufpreise
<b>Nutztiefe 58 cm</b>   <b>mit 20er-Außenregal links</b> 2-türig 2 Türpaneele A oben 2 Türpaneele B unten Regalelement links	<b>Tiefe 51 cm</b> nur lieferbar in Tiefe 69 cm <b>Tiefe 69 cm</b>	<b>Der Preis pro Artikel ergibt sich aus Basispreis + der Addition der Aufpreise:</b>
N°	B160 H223 T69	
	<b>35 165 08</b>	
	Basispreis:	je Türpaneel in PG 1 je Türpaneel in PG 2 je Türpaneel in PG 3
EUR		<b>95 678</b> <b>95 678</b>
  <b>mit 20er-Außenregal rechts</b> 2-türig 2 Türpaneele A oben 2 Türpaneele B unten Regalelement rechts		
N°	B160 H223 T69	
	<b>35 165 28</b>	
	Basispreis:	je Türpaneel in PG 1 je Türpaneel in PG 2 je Türpaneel in PG 3
EUR		<b>95 678</b> <b>95 678</b>

Dämpfungsbeschläge	
<b>Dämpfungsbeschläge (2er-Set) für Schwebetüren</b> zur Soft-Abstoppung der beiden Außentüren	N° <b>91 257 18</b> EUR

Dämpfungsbeschläge	
<b>Öffnungs- und Kollisionsdämpfung für alle 2-türigen Schränke</b> zieht die Türen in Offen-Position und dämpft die Türen untereinander	N° <b>91 262 18</b> EUR

Praktisches Zubehör für das 20er-Außenregal finden Sie auf den nachfolgenden Seiten.

Passende Betten, Nachtschränke, Kommoden, Spiegel usw. finden Sie in den Programmen SONYO, SONYO+, AKARO und ALEGRO2.

# Ausführung 8

# Marcato2.8

Höhe 223 cm

Schwebetürenschränke mit 20er-Außenregal, horizontal geteilter Front und 3 waagerechten Sprossen

Die vielfältigen Farbausführungen entnehmen Sie bitte der „Programm-Übersicht Ausführung 8“.

Rückwände in Stärke 5 mm

- Preisgruppe PG 1: Dekore
- Preisgruppe PG 2: Kristallspiegel
- Preisgruppe PG 3: Gläser & Grauspiegel

## Breite 200 cm - mit Regal

Schwebetürenschränke		Höhe 223 cm		Aufpreise	
Nutztiefe 58 cm		Tiefe 51 cm	nur lieferbar in Tiefe 69 cm Tiefe 69 cm	Der Preis pro Artikel ergibt sich aus Basispreis + der Addition der Aufpreise:	
  <b>mit 20er-Außenregal links</b> 2-türig 2 Türpaneele A oben 2 Türpaneele B unten Regalelement links	N°		<b>B200 H223 T69</b>  <b>35 205 08</b>	je Türpaneel in PG 1 je Türpaneel in PG 2 je Türpaneel in PG 3	<b>95 694</b> <b>95 694</b>
EUR			Basispreis:		
  <b>mit 20er-Außenregal rechts</b> 2-türig 2 Türpaneele A oben 2 Türpaneele B unten Regalelement rechts	N°		<b>B200 H223 T69</b>  <b>35 205 28</b>	je Türpaneel in PG 1 je Türpaneel in PG 2 je Türpaneel in PG 3	<b>95 694</b> <b>95 694</b>
EUR			Basispreis:		

Dämpfungsbeschläge		
<b>Dämpfungsbeschläge (2er-Set) für Schwebetüren</b> zur Soft-Abstoppung der beiden Außentüren	N°	<b>91 257 18</b>
EUR		

**Praktisches Zubehör für das 20er-Außenregal finden Sie auf den nachfolgenden Seiten.**

Dämpfungsbeschläge		
<b>Öffnungs- und Kollisionsdämpfung für alle 2-türigen Schränke</b> zieht die Türen in Offen-Position und dämpft die Türen untereinander	N°	<b>91 262 18</b>
EUR		

Passende Betten, Nachtschränke, Kommoden, Spiegel usw. finden Sie in den Programmen SONYO, SONYO+, AKARO und ALEGRO2.

# Ausführung 8

# Marcato2.8

Höhe 223 cm

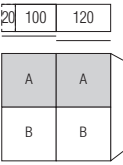
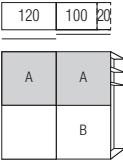
Schwebetürenschränke mit 20er-Außenregal, horizontal geteilter Front und 3 waagerechten Sprossen

Die vielfältigen Farbausführungen entnehmen Sie bitte der „Programm-Übersicht Ausführung 8“.

Rückwände in Stärke 5 mm

- Preisgruppe PG 1: Dekore
- Preisgruppe PG 2: Kristallspiegel
- Preisgruppe PG 3: Gläser & Grauspiegel

## Breite 240 cm - mit Regal

Schwebetürenschränke	Höhe 223 cm	Aufpreise
<b>Nutztiefe 58 cm</b>  <b>mit 20er-Außenregal links</b> 2-türig 2 Türpaneele A oben 2 Türpaneele B unten Regalelement links	nur lieferbar in Tiefe 69 cm <b>Tiefe 51 cm</b> N°	<b>Der Preis pro Artikel ergibt sich aus Basispreis + der Addition der Aufpreise:</b> B240 H223 T69 <b>35 247 08</b> Basispreis:
EUR		je Türpaneel in PG 1 je Türpaneel in PG 2 je Türpaneel in PG 3 <b>95 695</b> <b>95 695</b>
 <b>mit 20er-Außenregal rechts</b> 2-türig 2 Türpaneele A oben 2 Türpaneele B unten Regalelement rechts	N°	B240 H223 T69 <b>35 247 28</b> Basispreis:
EUR		je Türpaneel in PG 1 je Türpaneel in PG 2 je Türpaneel in PG 3 <b>95 695</b> <b>95 695</b>

Dämpfungsbeschläge	
<b>Dämpfungsbeschläge (2er-Set) für Schwebetüren</b> zur Soft-Abstoppung der beiden Außentüren	N° <b>91 257 18</b> EUR

Dämpfungsbeschläge	
<b>Öffnungs- und Kollisionsdämpfung für alle 2-türigen Schränke</b> zieht die Türen in Offen-Position und dämpft die Türen untereinander	N° <b>91 262 18</b> EUR

Praktisches Zubehör für das 20er-Außenregal finden Sie auf den nachfolgenden Seiten.

Passende Betten, Nachtschränke, Kommoden, Spiegel usw. finden Sie in den Programmen SONYO, SONYO+, AKARO und ALEGRO2.

# Ausführung 8

# Marcato2.8

Höhe 223 cm

Schwebetürenschränke mit 20er-Außenregal, horizontal geteilter Front und 3 waagerechten Sprossen

Die vielfältigen Farbausführungen entnehmen Sie bitte der „Programm-Übersicht Ausführung 8“.

Rückwände in Stärke 5 mm

- Preisgruppe PG 1: Dekore
- Preisgruppe PG 2: Kristallspiegel
- Preisgruppe PG 3: Gläser & Grauspiegel

## Breite 240 cm - mit Regal

Schwebetürenschränke	Höhe 223 cm	Aufpreise
<b>Nutztiefe 58 cm</b>	<b>Tiefe 51 cm</b> nur lieferbar in Tiefe 69 cm <b>Tiefe 69 cm</b>	<b>Der Preis pro Artikel ergibt sich aus Basispreis + der Addition der Aufpreise:</b>
<p><b>mit 20er-Außenregal links</b></p> <p>3-türig 3 Türpaneele A oben 3 Türpaneele B unten Regalelement links</p>	<p><b>B240 H223 T69</b></p> <p><b>35 245 08</b></p> <p>Basispreis:</p>	<p>je Türpaneel in PG 1 je Türpaneel in PG 2 je Türpaneel in PG 3</p> <p><b>95 678</b> <b>95 678</b></p>
<p><b>mit 20er-Außenregal rechts</b></p> <p>3-türig 3 Türpaneele A oben 3 Türpaneele B unten Regalelement rechts</p>	<p><b>B240 H223 T69</b></p> <p><b>35 245 28</b></p> <p>Basispreis:</p>	<p>je Türpaneel in PG 1 je Türpaneel in PG 2 je Türpaneel in PG 3</p> <p><b>95 678</b> <b>95 678</b></p>

Dämpfungsbeschläge	
<p><b>Dämpfungsbeschläge (2er-Set) für Schwebetüren</b></p> <p>zur Soft-Abstopfung der beiden Außentüren</p>	<p>N° <b>91 257 18</b></p> <p>EUR</p>

Dämpfungsbeschläge	
<p><b>Öffnungs-, Kollisions- und Mitteltürdämpfung für alle 3-türigen Schränke</b></p> <p>zieht die Türen in Offen-Position, dämpft die Türen untereinander und zentriert die Mitteltür beim Schließen</p>	<p>N° <b>91 263 18</b></p> <p>EUR</p>

Praktisches Zubehör für das 20er-Außenregal finden Sie auf den nachfolgenden Seiten.

Passende Betten, Nachtschränke, Kommoden, Spiegel usw. finden Sie in den Programmen SONYO, SONYO+, AKARO und ALEGRO2.

# Ausführung 8

# Marcato2.8

Höhe 223 cm

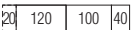


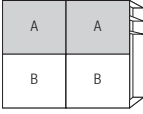
Schwebetürenschränke mit 20er-Außenregal, horizontal geteilter Front und 3 waagerechten Sprossen

Die vielfältigen Farbausführungen entnehmen Sie bitte der „Programm-Übersicht Ausführung 8“.

Rückwände in Stärke 5 mm

- Preisgruppe PG 1: Dekore
- Preisgruppe PG 2: Kristallspiegel
- Preisgruppe PG 3: Gläser & Grauspiegel

## Breite 280 cm - mit Regal

Schwebetürenschränke	Höhe 223 cm	Aufpreise
<b>Nutztiefe 58 cm</b>	<b>Tiefe 51 cm</b> nur lieferbar in Tiefe 69 cm <b>Tiefe 69 cm</b>	<b>Der Preis pro Artikel ergibt sich aus Basispreis + der Addition der Aufpreise:</b>
  <b>mit 20er-Außenregal links</b> 2-türig 2 Türpaneele A oben 2 Türpaneele B unten Regalelement links	N°  Basispreis:	je Türpaneel in PG 1 je Türpaneel in PG 2 je Türpaneel in PG 3  95 696 95 696
  <b>mit 20er-Außenregal rechts</b> 2-türig 2 Türpaneele A oben 2 Türpaneele B unten Regalelement rechts	N°  Basispreis:	je Türpaneel in PG 1 je Türpaneel in PG 2 je Türpaneel in PG 3  95 696 95 696

Dämpfungsbeschläge	
Dämpfungsbeschläge (2er-Set) für Schwebetüren zur Soft-Abstoppung der beiden Außentüren	N° 91 257 18 EUR

Dämpfungsbeschläge	
Öffnungs- und Kollisionsdämpfung für alle 2-türigen Schränke zieht die Türen in Offen-Position und dämpft die Türen untereinander	N° 91 262 18 EUR

Praktisches Zubehör für das 20er-Außenregal finden Sie auf den nachfolgenden Seiten.

Passende Betten, Nachtschränke, Kommoden, Spiegel usw. finden Sie in den Programmen SONYO, SONYO+, AKARO und ALEGRO2.



# Ausführung 8

# Marcato2.8

Höhe 223 cm

Schwebetürenschränke mit 20er-Außenregal, horizontal geteilter Front und 3 waagerechten Sprossen

Die vielfältigen Farbausführungen entnehmen Sie bitte der „Programm-Übersicht Ausführung 8“.

Rückwände in Stärke 5 mm

- Preisgruppe PG 1: Dekore
- Preisgruppe PG 2: Kristallspiegel
- Preisgruppe PG 3: Gläser & Grauspiegel

## Breite 300 cm - mit Regal

Schwebetürenschränke		Höhe 223 cm		Aufpreise	
Nutztiefe 58 cm		Tiefe 51 cm	nur lieferbar in Tiefe 69 cm Tiefe 69 cm	Der Preis pro Artikel ergibt sich aus Basispreis + der Addition der Aufpreise:	
<p><b>mit 20er-Außenregal links</b></p> <p>3-türig 3 Türpaneele A oben 3 Türpaneele B unten Regalelement links</p>	N°		<b>B300 H223 T69</b>  <b>35 305 08</b>	je Türpaneel in PG 1 je Türpaneel in PG 2 je Türpaneel in PG 3	<b>95 694</b> <b>95 694</b>
EUR			Basispreis:		
<p><b>mit 20er-Außenregal rechts</b></p> <p>3-türig 3 Türpaneele A oben 3 Türpaneele B unten Regalelement rechts</p>	N°		<b>B300 H223 T69</b>  <b>35 305 28</b>	je Türpaneel in PG 1 je Türpaneel in PG 2 je Türpaneel in PG 3	<b>95 694</b> <b>95 694</b>
EUR			Basispreis:		

Dämpfungsbeschläge		
<b>Dämpfungsbeschläge (2er-Set) für Schwebetüren</b>	N°	<b>91 257 18</b>
zur Soft-Abstoppung der beiden Außentüren	EUR	

Dämpfungsbeschläge		
<b>Öffnungs-, Kollisions- und Mitteltürdämpfung für alle 3-türigen Schränke</b>	N°	<b>91 263 18</b>
zieht die Türen in Offen-Position, dämpft die Türen untereinander und zentriert die Mitteltür beim Schließen	EUR	

Praktisches Zubehör für das 20er-Außenregal finden Sie auf den nachfolgenden Seiten.

Passende Betten, Nachtschränke, Kommoden, Spiegel usw. finden Sie in den Programmen SONYO, SONYO+, AKARO und ALEGRO2.

# Ausführung 8

# Marcato2.8

Höhe 223 cm

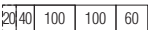
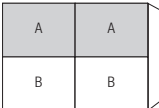
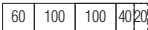
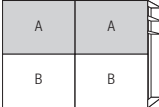
Schwebetürenschränke mit 20er-Außenregal, horizontal geteilter Front und 3 waagerechten Sprossen

Die vielfältigen Farbausführungen entnehmen Sie bitte der „Programm-Übersicht Ausführung 8“.

Rückwände in Stärke 5 mm

- Preisgruppe PG 1: Dekore
- Preisgruppe PG 2: Kristallspiegel
- Preisgruppe PG 3: Gläser & Grauspiegel

## Breite 320 cm - mit Regal

Schwebetürenschränke		Höhe 223 cm		Aufpreise	
Nutztiefe 58 cm		Tiefe 51 cm	nur lieferbar in Tiefe 69 cm Tiefe 69 cm	Der Preis pro Artikel ergibt sich aus Basispreis + der Addition der Aufpreise:	
  <b>mit 20er-Außenregal links</b> 2-türig 2 Türpaneele A oben 2 Türpaneele B unten Regalelement links	N°		<b>B320 H223 T69</b>  <b>35 325 08</b>	je Türpaneel in PG 1 je Türpaneel in PG 2 je Türpaneel in PG 3	<b>95 697</b> <b>95 697</b>
EUR			Basispreis:		
  <b>mit 20er-Außenregal rechts</b> 2-türig 2 Türpaneele A oben 2 Türpaneele B unten Regalelement rechts	N°		<b>B320 H223 T69</b>  <b>35 325 28</b>	je Türpaneel in PG 1 je Türpaneel in PG 2 je Türpaneel in PG 3	<b>95 697</b> <b>95 697</b>
EUR			Basispreis:		

Dämpfungsbeschläge		
<b>Dämpfungsbeschläge (2er-Set) für Schwebetüren</b>	N°	<b>91 257 18</b>
zur Soft-Abstoppung der beiden Außentüren	EUR	

Dämpfungsbeschläge		
<b>Öffnungs- und Kollisionsdämpfung für alle 2-türigen Schränke</b>	N°	<b>91 262 18</b>
zieht die Türen in Offen-Position und dämpft die Türen untereinander	EUR	

Praktisches Zubehör für das 20er-Außenregal finden Sie auf den nachfolgenden Seiten.

Passende Betten, Nachtschränke, Kommoden, Spiegel usw. finden Sie in den Programmen SONYO, SONYO+, AKARO und ALEGRO2.

# Ausführung 8

# Marcato2.8

Höhe 240 cm

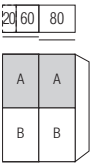
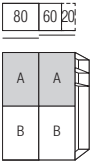
Schwebetürenschränke mit 20er-Außenregal, horizontal geteilter Front und 3 waagerechten Sprossen

Die vielfältigen Farbausführungen entnehmen Sie bitte der „Programm-Übersicht Ausführung 8“.

Rückwände in Stärke 5 mm

- Preisgruppe PG 1: Dekore
- Preisgruppe PG 2: Kristallspiegel
- Preisgruppe PG 3: Gläser & Grauspiegel

## Breite 160 cm - mit Regal

Schwebetürenschränke	Höhe 240 cm	Aufpreise
<b>Nutztiefe 58 cm</b>	<b>Tiefe 51 cm</b> nur lieferbar in Tiefe 69 cm <b>Tiefe 69 cm</b>	<b>Der Preis pro Artikel ergibt sich aus Basispreis + der Addition der Aufpreise:</b>
 <p><b>mit 20er-Außenregal links</b></p> <p>2-türig 2 Türpaneele A oben 2 Türpaneele B unten Regalelement links</p>	<p><b>B160 H240 T69</b></p> <p><b>32 165 08</b></p> <p>Basispreis:</p>	<p>je Türpaneel in PG 1 je Türpaneel in PG 2 je Türpaneel in PG 3</p> <p><b>95 678</b> <b>95 678</b></p>
 <p><b>mit 20er-Außenregal rechts</b></p> <p>2-türig 2 Türpaneele A oben 2 Türpaneele B unten Regalelement rechts</p>	<p><b>B160 H240 T69</b></p> <p><b>32 165 28</b></p> <p>Basispreis:</p>	<p>je Türpaneel in PG 1 je Türpaneel in PG 2 je Türpaneel in PG 3</p> <p><b>95 678</b> <b>95 678</b></p>

Dämpfungsbeschläge	
<p><b>Dämpfungsbeschläge (2er-Set) für Schwebetüren</b> zur Soft-Abstoppung der beiden Außentüren</p>	<p>N° <b>91 257 18</b></p> <p>EUR</p>

Dämpfungsbeschläge	
<p><b>Öffnungs- und Kollisionsdämpfung für alle 2-türigen Schränke</b> zieht die Türen in Offen-Position und dämpft die Türen untereinander</p>	<p>N° <b>91 262 18</b></p> <p>EUR</p>

Praktisches Zubehör für das 20er-Außenregal finden Sie auf den nachfolgenden Seiten.

Passende Betten, Nachtschränke, Kommoden, Spiegel usw. finden Sie in den Programmen SONYO, SONYO+, AKARO und ALEGRO2.

# Ausführung 8

# Marcato2.8

Höhe 240 cm


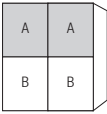

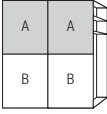
Schwebetürenschränke mit 20er-Außenregal, horizontal geteilter Front und 3 waagerechten Sprossen

Die vielfältigen Farbausführungen entnehmen Sie bitte der „Programm-Übersicht Ausführung 8“.

Rückwände in Stärke 5 mm

- Preisgruppe PG 1: Dekore
- Preisgruppe PG 2: Kristallspiegel
- Preisgruppe PG 3: Gläser & Grauspiegel

## Breite 200 cm - mit Regal

Schwebetürenschränke	Höhe 240 cm	Aufpreise
<b>Nutztiefe 58 cm</b>	<b>Tiefe 51 cm</b> nur lieferbar in Tiefe 69 cm <b>Tiefe 69 cm</b>	<b>Der Preis pro Artikel ergibt sich aus Basispreis + der Addition der Aufpreise:</b>
  <b>mit 20er-Außenregal links</b> 2-türig 2 Türpaneele A oben 2 Türpaneele B unten Regalelement links	N°  B200 H240 T69  <b>32 205 08</b>  Basispreis:	je Türpaneel in PG 1 je Türpaneel in PG 2 je Türpaneel in PG 3  <b>95 694</b> <b>95 694</b>
  <b>mit 20er-Außenregal rechts</b> 2-türig 2 Türpaneele A oben 2 Türpaneele B unten Regalelement rechts	N°  B200 H240 T69  <b>32 205 28</b>  Basispreis:	je Türpaneel in PG 1 je Türpaneel in PG 2 je Türpaneel in PG 3  <b>95 694</b> <b>95 694</b>

Dämpfungsbeschläge	
<b>Dämpfungsbeschläge (2er-Set) für Schwebetüren</b> zur Soft-Abstoppung der beiden Außentüren	N° <b>91 257 18</b> EUR

Dämpfungsbeschläge	
<b>Öffnungs- und Kollisionsdämpfung für alle 2-türigen Schränke</b> zieht die Türen in Offen-Position und dämpft die Türen untereinander	N° <b>91 262 18</b> EUR

Praktisches Zubehör für das 20er-Außenregal finden Sie auf den nachfolgenden Seiten.

Passende Betten, Nachtschränke, Kommoden, Spiegel usw. finden Sie in den Programmen SONYO, SONYO+, AKARO und ALEGRO2.

# Ausführung 8

# Marcato2.8

Höhe 240 cm

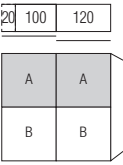
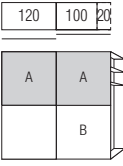
Schwebetürenschränke mit 20er-Außenregal, horizontal geteilter Front und 3 waagerechten Sprossen

Die vielfältigen Farbausführungen entnehmen Sie bitte der „Programm-Übersicht Ausführung 8“.

Rückwände in Stärke 5 mm

- Preisgruppe PG 1: Dekore
- Preisgruppe PG 2: Kristallspiegel
- Preisgruppe PG 3: Gläser & Grauspiegel

## Breite 240 cm - mit Regal

Schwebetürenschränke	Höhe 240 cm		Aufpreise	
Nutztiefe 58 cm	Tiefe 51 cm	nur lieferbar in Tiefe 69 cm Tiefe 69 cm	Der Preis pro Artikel ergibt sich aus Basispreis + der Addition der Aufpreise:	
 <p>mit 20er-Außenregal links</p> <p>2-türig 2 Türpaneele A oben 2 Türpaneele B unten Regalelement links</p>	N°	B240 H240 T69  32 247 08	je Türpaneel in PG 1 je Türpaneel in PG 2 je Türpaneel in PG 3	95 695 95 695
EUR		Basispreis:		
 <p>mit 20er-Außenregal rechts</p> <p>2-türig 2 Türpaneele A oben 2 Türpaneele B unten Regalelement rechts</p>	N°	B240 H240 T69  32 247 28	je Türpaneel in PG 1 je Türpaneel in PG 2 je Türpaneel in PG 3	95 695 95 695
EUR		Basispreis:		

Dämpfungsbeschläge	
Dämpfungsbeschläge (2er-Set) für Schwebetüren zur Soft-Abstoppung der beiden Außentüren	N° 91 257 18 EUR

Dämpfungsbeschläge	
Öffnungs- und Kollisionsdämpfung für alle 2-türigen Schränke zieht die Türen in Offen-Position und dämpft die Türen untereinander	N° 91 262 18 EUR

Praktisches Zubehör für das 20er-Außenregal finden Sie auf den nachfolgenden Seiten.

Passende Betten, Nachtschränke, Kommoden, Spiegel usw. finden Sie in den Programmen SONYO, SONYO+, AKARO und ALEGRO2.

# Ausführung 8

# Marcato2.8

Höhe 240 cm

Schwebetürenschränke mit 20er-Außenregal, horizontal geteilter Front und 3 waagerechten Sprossen

Die vielfältigen Farbausführungen entnehmen Sie bitte der „Programm-Übersicht Ausführung 8“.

Rückwände in Stärke 5 mm

- Preisgruppe PG 1: Dekore
- Preisgruppe PG 2: Kristallspiegel
- Preisgruppe PG 3: Gläser & Grauspiegel

## Breite 240 cm - mit Regal

Schwebetürenschränke		Höhe 240 cm		Aufpreise	
Nutztiefe 58 cm		Tiefe 51 cm	nur lieferbar in Tiefe 69 cm Tiefe 69 cm	Der Preis pro Artikel ergibt sich aus Basispreis + der Addition der Aufpreise:	
<p><b>mit 20er-Außenregal links</b></p> <p>3-türig 3 Türpaneele A oben 3 Türpaneele B unten Regalelement links</p>	N°		<b>B240 H240 T69</b>		
			<b>32 245 08</b>		
	EUR		Basispreis:	je Türpaneel in PG 1 je Türpaneel in PG 2 je Türpaneel in PG 3	<b>95 678</b> <b>95 678</b>
<p><b>mit 20er-Außenregal rechts</b></p> <p>3-türig 3 Türpaneele A oben 3 Türpaneele B unten Regalelement rechts</p>	N°		<b>B240 H240 T69</b>		
			<b>32 245 28</b>		
	EUR		Basispreis:	je Türpaneel in PG 1 je Türpaneel in PG 2 je Türpaneel in PG 3	<b>95 678</b> <b>95 678</b>

Dämpfungsbeschläge		
<b>Dämpfungsbeschläge (2er-Set) für Schwebetüren</b>	N°	<b>91 257 18</b>
zur Soft-Abstoppung der beiden Außentüren	EUR	

Dämpfungsbeschläge		
<b>Öffnungs-, Kollisions- und Mitteltürdämpfung für alle 3-türigen Schränke</b>	N°	<b>91 263 18</b>
zieht die Türen in Offen-Position, dämpft die Türen untereinander und zentriert die Mitteltür beim Schließen	EUR	

Praktisches Zubehör für das 20er-Außenregal finden Sie auf den nachfolgenden Seiten.

Passende Betten, Nachtschränke, Kommoden, Spiegel usw. finden Sie in den Programmen SONYO, SONYO+, AKARO und ALEGRO2.

# Ausführung 8

# Marcato2.8

Höhe 240 cm

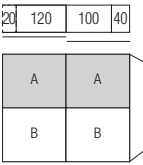
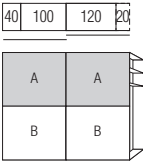
Schwebetürenschränke mit 20er-Außenregal, horizontal geteilter Front und 3 waagerechten Sprossen

Die vielfältigen Farbausführungen entnehmen Sie bitte der „Programm-Übersicht Ausführung 8“.

Rückwände in Stärke 5 mm

- Preisgruppe PG 1: Dekore
- Preisgruppe PG 2: Kristallspiegel
- Preisgruppe PG 3: Gläser & Grauspiegel

## Breite 280 cm - mit Regal

Schwebetürenschränke	Höhe 240 cm	Aufpreise
<b>Nutztiefe 58 cm</b>	<b>Tiefe 51 cm</b> nur lieferbar in Tiefe 69 cm <b>Tiefe 69 cm</b>	<b>Der Preis pro Artikel ergibt sich aus Basispreis + der Addition der Aufpreise:</b>
 <p><b>mit 20er-Außenregal links</b></p> <p>2-türig 2 Türpaneele A oben 2 Türpaneele B unten Regalelement links</p>	<p><b>B280 H240 T69</b></p> <p><b>32 285 08</b></p> <p>Basispreis:</p>	<p>je Türpaneel in PG 1 je Türpaneel in PG 2 je Türpaneel in PG 3</p> <p><b>95 696</b> <b>95 696</b></p>
EUR		
 <p><b>mit 20er-Außenregal rechts</b></p> <p>2-türig 2 Türpaneele A oben 2 Türpaneele B unten Regalelement rechts</p>	<p><b>B280 H240 T69</b></p> <p><b>32 285 28</b></p> <p>Basispreis:</p>	<p>je Türpaneel in PG 1 je Türpaneel in PG 2 je Türpaneel in PG 3</p> <p><b>95 696</b> <b>95 696</b></p>
EUR		

Dämpfungsbeschläge	
<p><b>Dämpfungsbeschläge (2er-Set) für Schwebetüren</b></p> <p>zur Soft-Abstoppung der beiden Außentüren</p>	<p>N° <b>91 257 18</b></p> <p>EUR</p>

Dämpfungsbeschläge	
<p><b>Öffnungs- und Kollisionsdämpfung für alle 2-türigen Schränke</b></p> <p>zieht die Türen in Offen-Position und dämpft die Türen untereinander</p>	<p>N° <b>91 262 18</b></p> <p>EUR</p>

Praktisches Zubehör für das 20er-Außenregal finden Sie auf den nachfolgenden Seiten.

Passende Betten, Nachtschränke, Kommoden, Spiegel usw. finden Sie in den Programmen SONYO, SONYO+, AKARO und ALEGRO2.

# Ausführung 8

# Marcato2.8

Höhe 240 cm

Schwebetürenschränke mit 20er-Außenregal, horizontal geteilter Front und 3 waagerechten Sprossen

Die vielfältigen Farbausführungen entnehmen Sie bitte der „Programm-Übersicht Ausführung 8“.

Rückwände in Stärke 5 mm

- Preisgruppe PG 1: Dekore
- Preisgruppe PG 2: Kristallspiegel
- Preisgruppe PG 3: Gläser & Grauspiegel

## Breite 300 cm - mit Regal

Schwebetürenschränke	Höhe 240 cm	Aufpreise
<b>Nutztiefe 58 cm</b>	Tiefe 51 cm	<b>Der Preis pro Artikel ergibt sich aus Basispreis + der Addition der Aufpreise:</b>
  <b>mit 20er-Außenregal links</b> 3-türig 3 Türpaneele A oben 3 Türpaneele B unten Regalelement links	nur lieferbar in Tiefe 69 cm <b>Tiefe 69 cm</b> B300 H240 T69 N° <b>32 305 08</b>	je Türpaneel in PG 1 je Türpaneel in PG 2 je Türpaneel in PG 3 Basispreis: <b>95 694</b> <b>95 694</b>
EUR		
  <b>mit 20er-Außenregal rechts</b> 3-türig 3 Türpaneele A oben 3 Türpaneele B unten Regalelement rechts	B300 H240 T69 N° <b>32 305 28</b>	je Türpaneel in PG 1 je Türpaneel in PG 2 je Türpaneel in PG 3 Basispreis: <b>95 694</b> <b>95 694</b>
EUR		

Dämpfungsbeschläge	
<b>Dämpfungsbeschläge (2er-Set) für Schwebetüren</b> zur Soft-Abstoppung der beiden Außentüren	N° <b>91 257 18</b> EUR

Dämpfungsbeschläge	
<b>Öffnungs-, Kollisions- und Mitteltürdämpfung für alle 3-türigen Schränke</b> zieht die Türen in Offen-Position, dämpft die Türen untereinander und zentriert die Mitteltür beim Schließen	N° <b>91 263 18</b> EUR

Praktisches Zubehör für das 20er-Außenregal finden Sie auf den nachfolgenden Seiten.

Passende Betten, Nachtschränke, Kommoden, Spiegel usw. finden Sie in den Programmen SONYO, SONYO+, AKARO und ALEGRO2.



# Ausführung 8

# Marcato2.8

Höhe 240 cm

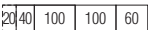
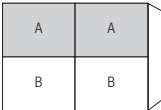
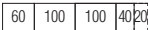
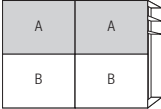
Schwebetürenschränke mit 20er-Außenregal, horizontal geteilter Front und 3 waagerechten Sprossen

Die vielfältigen Farbausführungen entnehmen Sie bitte der „Programm-Übersicht Ausführung 8“.

Rückwände in Stärke 5 mm

- Preisgruppe PG 1: Dekore
- Preisgruppe PG 2: Kristallspiegel
- Preisgruppe PG 3: Gläser & Grauspiegel

## Breite 320 cm - mit Regal

Schwebetürenschränke		Höhe 240 cm		Aufpreise	
Nutztiefe 58 cm		Tiefe 51 cm	nur lieferbar in Tiefe 69 cm Tiefe 69 cm	Der Preis pro Artikel ergibt sich aus Basispreis + der Addition der Aufpreise:	
  <b>mit 20er-Außenregal links</b> 2-türig 2 Türpaneele A oben 2 Türpaneele B unten Regalelement links	N°		B320 H240 T69  <b>32 325 08</b>	je Türpaneel in PG 1 je Türpaneel in PG 2 je Türpaneel in PG 3	<b>95 697</b> <b>95 697</b>
EUR			Basispreis:		
  <b>mit 20er-Außenregal rechts</b> 2-türig 2 Türpaneele A oben 2 Türpaneele B unten Regalelement rechts	N°		B320 H240 T69  <b>32 325 28</b>	je Türpaneel in PG 1 je Türpaneel in PG 2 je Türpaneel in PG 3	<b>95 697</b> <b>95 697</b>
EUR			Basispreis:		

Dämpfungsbeschläge		
Dämpfungsbeschläge (2er-Set) für Schwebetüren zur Soft-Abstoppung der beiden Außentüren	N°	<b>91 257 18</b>
EUR		

Dämpfungsbeschläge		
Öffnungs- und Kollisionsdämpfung für alle 2-türigen Schränke zieht die Türen in Offen-Position und dämpft die Türen untereinander	N°	<b>91 262 18</b>
EUR		

Praktisches Zubehör für das 20er-Außenregal finden Sie auf den nachfolgenden Seiten.

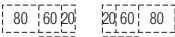
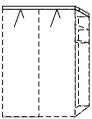
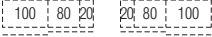
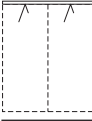
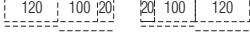
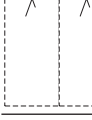
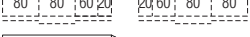


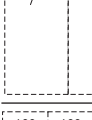

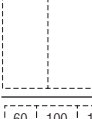


Passende Betten, Nachtschränke, Kommoden, Spiegel usw. finden Sie in den Programmen SONYO, SONYO+, AKARO und ALEGRO2.

für alle Ausführungen

**Marcato2.0****Höhe 223/240 cm****Profilkränze mit seitlichen Retouren für Schwebetürenschränke mit 20er-Außenregal**

Farbausführung wählen:		
<b>P9</b> Polarweiß	<b>Q9</b> Jackson-Eiche-Nachbildung	<b>E9</b> Silbergrau-Eiche-Nachbildung
<b>P1</b> Perla	<b>M1</b> Sonoma-Eiche-Nachbildung	<b>A1</b> Macadamia-Nussbaum-Nachbildung
<b>S9</b> Seidengrau	<b>B1</b> Platin-Eiche-Nachbildung	
<b>Y1</b> Terra	<b>K1</b> Artisan-Eiche-Nachbildung	
<b>L1</b> Basalt	<b>U9</b> Riviera-Eiche-Nachbildung	

\*Dimmbare LED-Beleuchtung (F; BEL36-Koch), neutralweiß, mit nicht austauschbaren Leuchtmitteln, Aktivierung per Fernbedienung

Profilkränze		für Schrankhöhen 223/240 cm	
Schrankschranktiefe mit Profilkranz 72 cm Höhe mit Profilkranz 228/245 cm		ohne Beleuchtung	mit LED-Beleuchtung*
	für Schrankbreite 160 cm	<b>B160</b> H3,2 T18	<b>B160</b> H3,2 T18 2 Leuchten
		<b>98 160 20</b>	<b>98 160 25</b>
	für Schrankbreite 200 cm	<b>B200</b> H3,2 T18	<b>B200</b> H3,2 T18 2 Leuchten
		<b>98 200 20</b>	<b>98 200 25</b>
	für Schrankbreite 240 cm	<b>B240</b> H3,2 T18	<b>B240</b> H3,2 T18 2 Leuchten
		<b>98 240 20</b>	<b>98 240 26</b>
	für Schrankbreite 240 cm	<b>B240</b> H3,2 T18	<b>B240</b> H3,2 T18 3 Leuchten
		<b>98 240 20</b>	<b>98 240 25</b>
	für Schrankbreite 280 cm	<b>B280</b> H3,2 T18	<b>B280</b> H3,2 T18 2 Leuchten
		<b>98 280 22</b>	<b>98 280 27</b>
	für Schrankbreite 300 cm	<b>B300</b> H3,2 T18	<b>B300</b> H3,2 T18 3 Leuchten
		<b>98 300 20</b>	<b>98 300 25</b>
	für Schrankbreite 320 cm	<b>B320</b> H3,2 T18	<b>B320</b> H3,2 T18 2 Leuchten
		<b>98 320 21</b>	<b>98 320 26</b>

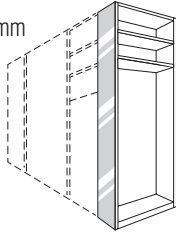





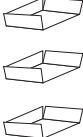

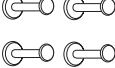


für alle Ausführungen

**Marcato2.0**

Höhe 223/240 cm

Zubehör für 20er-Außenregal

**Grundausrüstung des 20er-Außenregals**2 x Fachboden Breite 55 cm, Tiefe 18 cm, Stärke 32 mm  
1 x Kristallspiegel-Paneel Breite 20 cm

Zubehör für 20er-Außenregal			
	<b>zusätzlicher Fachboden</b> 1 Stück in Korpusfarbe	N° EUR	B55 T18 Stärke 32 mm <b>91 670 00</b>
	<b>zusätzlicher Fachboden</b> 2er-Set in Korpusfarbe	N° EUR	B2x55 T18 Stärke 32 mm <b>91 670 02</b>
	<b>Metallstange</b> alu-matt für Hosen, Schals, Tücher usw.	N° EUR	Länge 55 cm <b>91 671 00</b>
	<b>Ablageschalen</b> 3er-Set alu-matt Montage links und rechts an Innenseite	N° EUR	B3x12 H5 T16 <b>91 667 00</b>
	<b>Kleiderbügelhalter</b> alu-matt Montage an Rückwand	N° EUR	Länge 21 cm <b>91 668 00</b>
	<b>Metallhaken</b> 4er-Set alu-matt Montage an Rückwand	N° EUR	Länge 4 x 8 cm <b>91 661 00</b>
	<b>Kristallspiegel</b> zur Selbstmontage an Rückwand	N° EUR	<b>B37 H87</b> <b>99 016 00</b>
	<b>LED-Lichtband*</b> 2er Set Montage links und rechts an Innenseite	N° EUR	für Schrankhöhe 223 cm Länge 215 cm <b>97 412 00</b>
		N° EUR	für Schrankhöhe 240 cm Länge 232 cm <b>97 413 00</b>

\*Dimmbares LED-Lichtband (F; BEL139-Wessel), neutralweiß, mit nicht austauschbaren Leuchtmitteln, Aktivierung per Fernbedienung



### Schwebetürenschränke mit 40er-Wäschefach und Garderobennische - ohne Sprossen

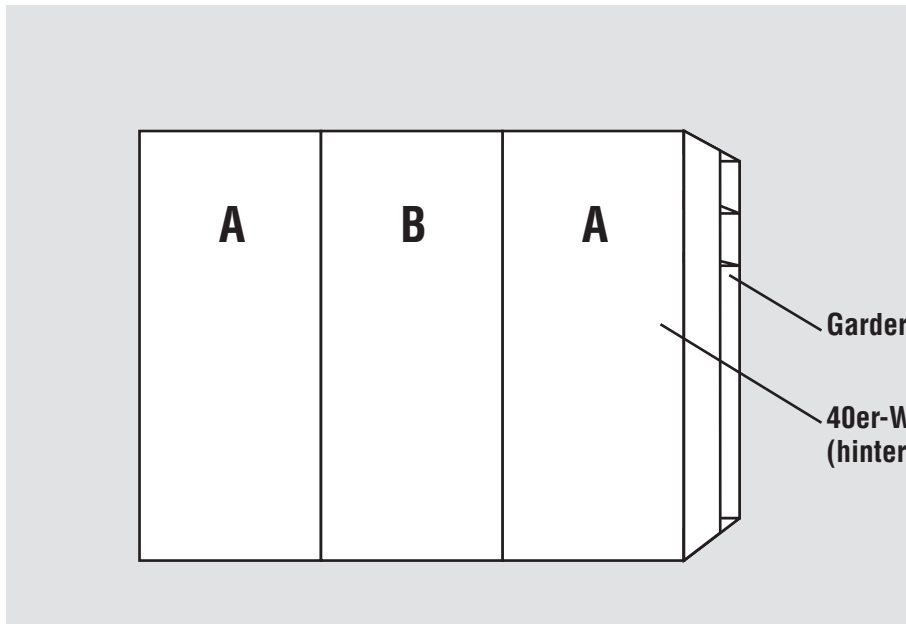
**Schwebetürenschränke**

Höhe: **223/240 cm**  
 Tiefe: **69 cm**  
 Breite: **160-300 cm**


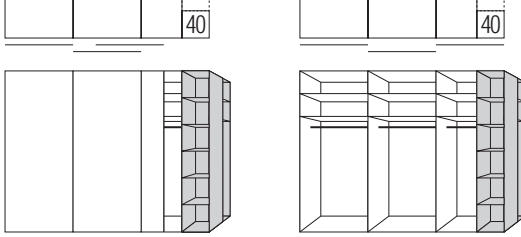
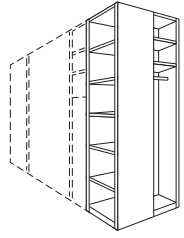
**Korpussinnenfarbe Birke-Nachbildung bzw. Leinenoptik Twist**

**Rückwände in Stärke 5 mm**

**Schrank-Innenausstattung und Beleuchtungen im Programm ZUBEHÖR**



**Innenausstattung je Schrankelement**  
 Höhe 223/240 cm:  
 2 Fachböden  
 1 Kleiderstange

1.+2. Farbe der Türen A und Farbe der Türen B wählen:	3. Korpustfarbe und Farbe der Garderobennische wählen:	5. Griffleistenfarbe wählen:
<p><b>Preisgruppe PG 1 - Dekore</b></p> <p><b>P9</b> Polarweiß  <b>P1</b> Perla  <b>S9</b> Seidengrau  <b>Y1</b> Terra  <b>L1</b> Basalt  <b>Q9</b> Jackson-Eiche-Nachbildung  <b>M1</b> Sonoma-Eiche-Nachbildung  <b>B1</b> Platin-Eiche-Nachbildung  <b>K1</b> Artisan-Eiche-Nachbildung  <b>U9</b> Riviera-Eiche-Nachbildung  <b>E9</b> Silbergrau-Eiche-Nachbildung  <b>A1</b> Macadamia-Nussbaum-Nachbildung</p>	<p><b>P9</b> Polarweiß  <b>P1</b> Perla  <b>S9</b> Seidengrau  <b>Y1</b> Terra  <b>L1</b> Basalt  <b>Q9</b> Jackson-Eiche-Nachbildung  <b>M1</b> Sonoma-Eiche-Nachbildung  <b>B1</b> Platin-Eiche-Nachbildung  <b>K1</b> Artisan-Eiche-Nachbildung  <b>U9</b> Riviera-Eiche-Nachbildung  <b>E9</b> Silbergrau-Eiche-Nachbildung  <b>A1</b> Macadamia-Nussbaum-Nachbildung</p>	<p><b>301</b> alu-matt  <b>322</b> Edelstahl  <b>324</b> schwarz</p> <p><b>Griffleiste Ausführung 176</b></p> 
<p><b>Preisgruppe PG 2 - Kristallspiegel</b></p> <p><b>G79</b> Kristallspiegel</p> <p><b>Preisgruppe PG 3 - Gläser glänzend &amp; Grauspiegel</b></p> <p><b>G28</b> Weißglas  <b>G30</b> Perlaglas  <b>G71</b> Seidengrauglas  <b>G76</b> Terraglas  <b>G98</b> Basaltglas  <b>G57</b> Grauspiegel</p>	<p><b>4. Korpussinnenfarbe wählen:</b></p> <p><b>Z1</b> Birke-Nachbildung  <b>X1</b> Leinenoptik Twist</p>	
	 <p><b>Grundausrüstung des 40er-Wäschefaches</b>                      5 x Fachboden Br. 38 cm, Tiefe 34 cm, Stärke 22 mm</p> <p><b>Grundausrüstung der Garderobennische</b>                      2 x Fachboden Br. 22 cm, Tiefe 38 cm, Stärke 16 mm                      1 x Kleiderstange, Länge 22 cm</p>	

# Ausführung 1

# Marcato2.1

Höhe 223 cm

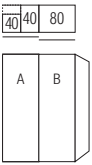
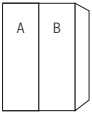
Schwebetürenschränke mit 40er-Wäschefach und Garderobennische - ohne Sprossen

Die vielfältigen Farbausführungen entnehmen Sie bitte der „Programm-Übersicht Ausführung 1“.

Rückwände in Stärke 5 mm

- Preisgruppe PG 1: Dekore
- Preisgruppe PG 2: Kristallspiegel
- Preisgruppe PG 3: Gläser & Grauspiegel

## Breite 160 cm - mit Garderobennische

Schwebetürenschränke		Höhe 223 cm		Aufpreise	
Nutztiefe 58 cm		Tiefe 51 cm	nur lieferbar in Tiefe 69 cm Tiefe 69 cm	Der Preis pro Artikel ergibt sich aus Basispreis + der Addition der Aufpreise:	
 <p><b>mit Garderobennische links</b></p> <p>2-türig 1 Tür A links 1 Tür B rechts Garderobennische links</p>	N°		<b>B160 H223 T69</b> Türen sind auch spiegelbildlich montierbar <b>35 162 51</b>	je Tür in PG 1 je Tür in PG 2 je Tür in PG 3	<b>95 681</b> <b>95 681</b>
 <p><b>mit Garderobennische rechts</b></p> <p>2-türig 1 Tür A links 1 Tür B rechts Garderobennische rechts</p>	N°		<b>B160 H223 T69</b> <b>35 162 71</b>	je Tür in PG 1 je Tür in PG 2 je Tür in PG 3	<b>95 681</b> <b>95 681</b>
Passende Betten, Nachtschränke, Kommoden, Spiegel usw. finden Sie in den Programmen SONYO, SONYO+, AKARO und ALEGRO2.					

Dämpfungsbeschläge		
<b>Dämpfungsbeschläge (2er-Set) für Schwebetüren</b> zur Soft-Abstoppung der beiden Außentüren	N°	<b>91 257 18</b>
EUR		
<b>Öffnungs- und Kollisionsdämpfung für alle 2-türigen Schränke</b> zieht die Türen in Offen-Position und dämpft die Türen untereinander	N°	<b>91 262 18</b>
EUR		

Zubehör		
<b>für Schwebetürenschränke mit Garderobennische</b>		
 <b>Kristallspiegel</b> zur Selbstmontage auf schmaler Schrankseite neben Garderobennische	N°	B29 H179 <b>99 014 00</b>
EUR		

Der Kristallspiegel kann **nicht in Verbindung mit Profilkranzen mit Passepartout** eingesetzt werden.

# Ausführung 1

# Marcato2.1

Höhe 223 cm


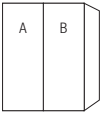

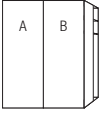
Schwebetürenschränke mit 40er-Wäschefach und Garderobennische - ohne Sprossen

Die vielfältigen Farbausführungen entnehmen Sie bitte der „Programm-Übersicht Ausführung 1“.

Rückwände in Stärke 5 mm

- Preisgruppe PG 1: Dekore
- Preisgruppe PG 2: Kristallspiegel
- Preisgruppe PG 3: Gläser & Grauspiegel

## Breite 180 cm - mit Garderobennische

Schwebetürenschränke		Höhe 223 cm		Aufpreise	
Nutztiefe 58 cm		Tiefe 51 cm	nur lieferbar in Tiefe 69 cm Tiefe 69 cm	Der Preis pro Artikel ergibt sich aus Basispreis + der Addition der Aufpreise:	
  <b>mit Garderobennische links</b> 2-türig 1 Tür A links 1 Tür B rechts Garderobennische links	N°		<b>B180 H223 T69</b> Türen sind auch spiegelbildlich montierbar <b>35 182 51</b>	je Tür in PG 1	<b>95 682</b> <b>95 682</b>
EUR		Basispreis:	je Tür in PG 2		
  <b>mit Garderobennische rechts</b> 2-türig 1 Tür A links 1 Tür B rechts Garderobennische rechts	N°		<b>B180 H223 T69</b> <b>35 182 71</b>	je Tür in PG 1	<b>95 682</b> <b>95 682</b>
EUR		Basispreis:	je Tür in PG 2		
				je Tür in PG 3	

Passende Betten, Nachtschränke, Kommoden, Spiegel usw. finden Sie in den Programmen SONYO, SONYO+, AKARO und ALEGRO2.

Dämpfungsbeschläge		
<b>Dämpfungsbeschläge (2er-Set) für Schwebetüren</b> zur Soft-Abstoppung der beiden Außentüren	N°	<b>91 257 18</b>
EUR		
<b>Öffnungs- und Kollisionsdämpfung für alle 2-türigen Schränke</b> zieht die Türen in Offen-Position und dämpft die Türen untereinander	N°	<b>91 262 18</b>
EUR		

Zubehör		
<b>für Schwebetürenschränke mit Garderobennische</b>		
 <b>Kristallspiegel</b> zur Selbstmontage auf schmaler Schrankseite neben Garderobennische	N°	B29 H179 <b>99 014 00</b>
EUR		

Der Kristallspiegel kann **nicht in Verbindung mit Profilkranzen mit Passepartout** eingesetzt werden.

# Ausführung 1

# Marcato2.1

Höhe 223 cm

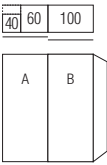
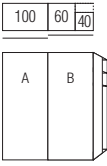
Schwebetürenschränke mit 40er-Wäschefach und Garderobennische - ohne Sprossen

Die vielfältigen Farbausführungen entnehmen Sie bitte der „Programm-Übersicht Ausführung 1“.


Rückwände in Stärke 5 mm

- Preisgruppe PG 1: Dekore
- Preisgruppe PG 2: Kristallspiegel
- Preisgruppe PG 3: Gläser & Grauspiegel

## Breite 200 cm - mit Garderobennische

Schwebetürenschränke		Höhe 223 cm		Aufpreise	
Nutztiefe 58 cm		Tiefe 51 cm	nur lieferbar in Tiefe 69 cm Tiefe 69 cm	Der Preis pro Artikel ergibt sich aus Basispreis + der Addition der Aufpreise:	
 <p><b>mit Garderobennische links</b></p> <p>2-türig 1 Tür A links 1 Tür B rechts Garderobennische links</p>	N°		<b>B200 H223 T69</b> Türen sind auch spiegelbildlich montierbar <b>35 202 51</b>	je Tür in PG 1 je Tür in PG 2 je Tür in PG 3	<b>95 683</b> <b>95 683</b>
 <p><b>mit Garderobennische rechts</b></p> <p>2-türig 1 Tür A links 1 Tür B rechts Garderobennische rechts</p>	N°		<b>B200 H223 T69</b> <b>35 202 71</b>	je Tür in PG 1 je Tür in PG 2 je Tür in PG 3	<b>95 683</b> <b>95 683</b>
Passende Betten, Nachtschränke, Kommoden, Spiegel usw. finden Sie in den Programmen SONYO, SONYO+, AKARO und ALEGRO2.					

Dämpfungsbeschläge		
<b>Dämpfungsbeschläge (2er-Set) für Schwebetüren</b> zur Soft-Abstoppung der beiden Außentüren	N°	<b>91 257 18</b>
EUR		
<b>Öffnungs- und Kollisionsdämpfung für alle 2-türigen Schränke</b> zieht die Türen in Offen-Position und dämpft die Türen untereinander	N°	<b>91 262 18</b>
EUR		

Zubehör		
<b>für Schwebetürenschränke mit Garderobennische</b>		
 <b>Kristallspiegel</b> zur Selbstmontage auf schmaler Schrankseite neben Garderobennische	N°	B29 H179 <b>99 014 00</b>
EUR		

Der Kristallspiegel kann **nicht in Verbindung mit Profilkranzen mit Passepartout** eingesetzt werden.



## Ausführung 1

## Marcato2.1

Höhe 223 cm

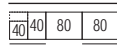
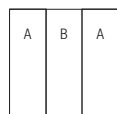
Schwebetürenschränke mit 40er-Wäschefach und Garderobennische - ohne Sprossen


Die vielfältigen Farbausführungen entnehmen Sie bitte der „Programm-Übersicht Ausführung 1“.

Rückwände in Stärke 5 mm

Preisgruppe PG 1: Dekore  
 Preisgruppe PG 2: Kristallspiegel  
 Preisgruppe PG 3: Gläser & Grauspiegel

## Breite 240 cm - mit Garderobennische

Schwebetürenschränke	Höhe 223 cm	Aufpreise
<b>Nutztiefe 58 cm</b>	<b>Tiefe 51 cm</b> nur lieferbar in Tiefe 69 cm <b>Tiefe 69 cm</b>	<b>Der Preis pro Artikel ergibt sich aus Basispreis + der Addition der Aufpreise:</b>
 <p><b>mit Garderobennische links</b></p> <p>3-türig          2 Türen A li+re          1 Tür B mittig          Garderobennische links</p>	<p><b>B240 H223 T69</b></p> <p><b>35 242 51</b></p> <p>Basispreis:</p>	<p>je Tür in PG 1          je Tür in PG 2          je Tür in PG 3</p> <p><b>95 681</b> <b>95 681</b></p>
 <p><b>mit Garderobennische rechts</b></p> <p>3-türig          2 Türen A li+re          1 Tür B mittig          Garderobennische rechts</p>	<p><b>B240 H223 T69</b></p> <p><b>35 242 71</b></p> <p>Basispreis:</p>	<p>je Tür in PG 1          je Tür in PG 2          je Tür in PG 3</p> <p><b>95 681</b> <b>95 681</b></p>
<b>Passende Betten, Nachtschränke, Kommoden, Spiegel usw. finden Sie in den Programmen SONYO, SONYO+, AKARO und ALEGRO2.</b>		

Dämpfungsbeschläge	Zubehör
<b>Dämpfungsbeschläge (2er-Set) für Schwebetüren</b> zur Soft-Abstoppung der beiden Außentüren	<b>für Schwebetürenschränke mit Garderobennische</b>
N° <b>91 257 18</b>	 <b>Kristallspiegel</b> zur Selbstmontage auf schmaler Schrankseite neben Garderobennische
EUR	N° <b>99 014 00</b> EUR
<b>Öffnungs-, Kollisions- und Mitteltürdämpfung für alle 3-türigen Schränke</b> zieht die Türen in Offen-Position, dämpft die Türen untereinander und zentriert die Mitteltür beim Schließen	<b>Der Kristallspiegel kann nicht in Verbindung mit Profilkranzen mit Passepartout eingesetzt werden.</b>
N° <b>91 263 18</b>	
EUR	

# Ausführung 1

# Marcato2.1

Höhe 223 cm





Schwebetürenschränke mit 40er-Wäschefach und Garderobennische - ohne Sprossen

Die vielfältigen Farbausführungen entnehmen Sie bitte der „Programm-Übersicht Ausführung 1“.

Rückwände in Stärke 5 mm


- Preisgruppe PG 1: Dekore
- Preisgruppe PG 2: Kristallspiegel
- Preisgruppe PG 3: Gläser & Grauspiegel

## Breite 270 cm - mit Garderobennische

Schwebetürenschränke		Höhe 223 cm		Aufpreise	
Nutztiefe 58 cm		Tiefe 51 cm	nur lieferbar in Tiefe 69 cm Tiefe 69 cm	Der Preis pro Artikel ergibt sich aus Basispreis + der Addition der Aufpreise:	
  <b>mit Garderobennische links</b> 3-türig 2 Türen A li+re 1 Tür B mittig Garderobennische links	N°		<b>B270 H223 T69</b>  <b>35 272 51</b>	je Tür in PG 1 je Tür in PG 2 je Tür in PG 3	<b>95 682</b> <b>95 682</b>
EUR			Basispreis:		
  <b>mit Garderobennische rechts</b> 3-türig 2 Türen A li+re 1 Tür B mittig Garderobennische rechts	N°		<b>B270 H223 T69</b>  <b>35 272 71</b>	je Tür in PG 1 je Tür in PG 2 je Tür in PG 3	<b>95 682</b> <b>95 682</b>
EUR			Basispreis:		

Passende Betten, Nachtschränke, Kommoden, Spiegel usw. finden Sie in den Programmen SONYO, SONYO+, AKARO und ALEGRO2.

Dämpfungsbeschläge		
<b>Dämpfungsbeschläge (2er-Set) für Schwebetüren</b> zur Soft-Abstoppung der beiden Außentüren	N°	<b>91 257 18</b>
EUR		
<b>Öffnungs-, Kollisions- und Mitteltürdämpfung für alle 3-türigen Schränke</b> zieht die Türen in Offen-Position, dämpft die Türen untereinander und zentriert die Mitteltür beim Schließen	N°	<b>91 263 18</b>
EUR		

Zubehör		
<b>für Schwebetürenschränke mit Garderobennische</b>		
 <b>Kristallspiegel</b> zur Selbstmontage auf schmaler Schrankseite neben Garderobennische	N°	B29 H179 <b>99 014 00</b>
EUR		

Der Kristallspiegel kann **nicht in Verbindung mit Profilkranzen mit Passepartout** eingesetzt werden.

# Ausführung 1

# Marcato2.1

Höhe 223 cm

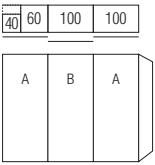
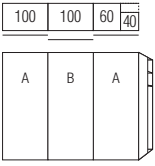
Schwebetürenschränke mit 40er-Wäschefach und Garderobennische - ohne Sprossen

Die vielfältigen Farbausführungen entnehmen Sie bitte der „Programm-Übersicht Ausführung 1“.

Rückwände in Stärke 5 mm

- Preisgruppe PG 1: Dekore
- Preisgruppe PG 2: Kristallspiegel
- Preisgruppe PG 3: Gläser & Grauspiegel

## Breite 300 cm - mit Garderobennische

Schwebetürenschränke		Höhe 223 cm		Aufpreise	
Nutztiefe 58 cm		Tiefe 51 cm	nur lieferbar in Tiefe 69 cm Tiefe 69 cm	Der Preis pro Artikel ergibt sich aus Basispreis + der Addition der Aufpreise:	
 <p><b>mit Garderobennische links</b></p> <p>3-türig 2 Türen A li+re 1 Tür B mittig Garderobennische links</p>	N°		B300 H223 T69  Basispreis:	je Tür in PG 1 je Tür in PG 2 je Tür in PG 3	95 683 95 683
 <p><b>mit Garderobennische rechts</b></p> <p>3-türig 2 Türen A li+re 1 Tür B mittig Garderobennische rechts</p>	N°		B300 H223 T69  Basispreis:	je Tür in PG 1 je Tür in PG 2 je Tür in PG 3	95 683 95 683
<p>Passende Betten, Nachtschränke, Kommoden, Spiegel usw. finden Sie in den Programmen SONYO, SONYO+, AKARO und ALEGRO2.</p>					

Dämpfungsbeschläge		
<p><b>Dämpfungsbeschläge (2er-Set) für Schwebetüren</b> zur Soft-Abstoppung der beiden Außentüren</p>	N°	91 257 18
<p><b>Öffnungs-, Kollisions- und Mitteltürdämpfung für alle 3-türigen Schränke</b> zieht die Türen in Offen-Position, dämpft die Türen untereinander und zentriert die Mitteltür beim Schließen</p>	N°	91 263 18

Zubehör		
<p><b>für Schwebetürenschränke mit Garderobennische</b></p>  <p><b>Kristallspiegel</b> zur Selbstmontage auf schmaler Schrankseite neben Garderobennische</p>	N°	B29 H179  99 014 00

Der Kristallspiegel kann **nicht in Verbindung mit Profilkranzen mit Passepartout** eingesetzt werden.

## Ausführung 1

## Marcato2.1

Höhe 240 cm

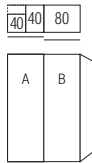
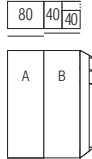
Schwebetürenschränke mit 40er-Wäschefach und Garderobennische - ohne Sprossen

Die vielfältigen Farbausführungen entnehmen Sie bitte der „Programm-Übersicht Ausführung 1“.

Rückwände in Stärke 5 mm

Preisgruppe PG 1: Dekore  
 Preisgruppe PG 2: Kristallspiegel  
 Preisgruppe PG 3: Gläser & Grauspiegel

## Breite 160 cm - mit Garderobennische

Schwebetürenschränke	Höhe 240 cm		Aufpreise	
Nutztiefe 58 cm	Tiefe 51 cm	nur lieferbar in Tiefe 69 cm Tiefe 69 cm	Der Preis pro Artikel ergibt sich aus Basispreis + der Addition der Aufpreise:	
 <p>mit Garderobennische links</p> <p>2-türig 1 Tür A links 1 Tür B rechts Garderobennische links</p>	N°	<b>B160 H240 T69</b> Türen sind auch spiegelbildlich montierbar <b>32 162 51</b>	je Tür in PG 1 je Tür in PG 2 je Tür in PG 3	<b>95 681</b> <b>95 681</b>
EUR		Basispreis:		
 <p>mit Garderobennische rechts</p> <p>2-türig 1 Tür A links 1 Tür B rechts Garderobennische rechts</p>	N°	<b>B160 H240 T69</b> <b>32 162 71</b>	je Tür in PG 1 je Tür in PG 2 je Tür in PG 3	<b>95 681</b> <b>95 681</b>
EUR		Basispreis:		
				Passende Betten, Nachtschränke, Kommoden, Spiegel usw. finden Sie in den Programmen SONYO, SONYO+, AKARO und ALEGRO2.

Dämpfungsbeschläge	Zubehör	
	für Schwebetürenschränke mit Garderobennische	
		B29 H179
<b>Dämpfungsbeschläge (2er-Set) für Schwebetüren</b> zur Soft-Abstoppung der beiden Außentüren	N° <b>91 257 18</b>	<b>Kristallspiegel</b> zur Selbstmontage auf schmaler Schrankseite neben Garderobennische
EUR		N° <b>99 014 00</b>
		EUR
<b>Öffnungs- und Kollisionsdämpfung für alle 2-türigen Schränke</b> zieht die Türen in Offen-Position und dämpft die Türen untereinander	N° <b>91 262 18</b>	
EUR		
Der Kristallspiegel kann <b>nicht in Verbindung mit Profilkranzen mit Passepartout</b> eingesetzt werden.		

# Ausführung 1

# Marcato2.1

Höhe 240 cm

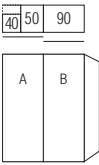
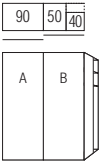
Schwebetürenschränke mit 40er-Wäschefach und Garderobennische - ohne Sprossen

Die vielfältigen Farbausführungen entnehmen Sie bitte der „Programm-Übersicht Ausführung 1“.


Rückwände in Stärke 5 mm

- Preisgruppe PG 1: Dekore
- Preisgruppe PG 2: Kristallspiegel
- Preisgruppe PG 3: Gläser & Grauspiegel

## Breite 180 cm - mit Garderobennische

Schwebetürenschränke	Höhe 240 cm		Aufpreise	
Nutztiefe 58 cm	Tiefe 51 cm	nur lieferbar in Tiefe 69 cm Tiefe 69 cm	Der Preis pro Artikel ergibt sich aus Basispreis + der Addition der Aufpreise:	
 <p><b>mit Garderobennische links</b></p> <p>2-türig 1 Tür A links 1 Tür B rechts Garderobennische links</p>	N°	<p><b>B180 H240 T69</b> Türen sind auch spiegelbildlich montierbar</p> <p><b>32 182 51</b></p>	je Tür in PG 1 je Tür in PG 2 je Tür in PG 3	<b>95 682</b> <b>95 682</b>
EUR		Basispreis:		
 <p><b>mit Garderobennische rechts</b></p> <p>2-türig 1 Tür A links 1 Tür B rechts Garderobennische rechts</p>	N°	<p><b>B180 H240 T69</b></p> <p><b>32 182 71</b></p>	je Tür in PG 1 je Tür in PG 2 je Tür in PG 3	<b>95 682</b> <b>95 682</b>
EUR		Basispreis:		
				<p>Passende Betten, Nachtschränke, Kommoden, Spiegel usw. finden Sie in den Programmen SONYO, SONYO+, AKARO und ALEGRO2.</p>

Dämpfungsbeschläge		
<p><b>Dämpfungsbeschläge (2er-Set) für Schwebetüren</b> zur Soft-Abstoppung der beiden Außentüren</p>	N°	<b>91 257 18</b>
EUR		
<p><b>Öffnungs- und Kollisionsdämpfung für alle 2-türigen Schränke</b> zieht die Türen in Offen-Position und dämpft die Türen untereinander</p>	N°	<b>91 262 18</b>
EUR		

Zubehör		
<b>für Schwebetürenschränke mit Garderobennische</b>		
 <p><b>Kristallspiegel</b> zur Selbstmontage auf schmaler Schrankseite neben Garderobennische</p>	N°	B29 H179 <b>99 014 00</b>
EUR		
Der Kristallspiegel kann <b>nicht in Verbindung mit Profilkranzen mit Passepartout</b> eingesetzt werden.		

# Ausführung 1

# Marcato2.1

Höhe 240 cm

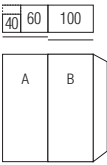
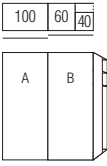
Schwebetürenschränke mit 40er-Wäschefach und Garderobennische - ohne Sprossen

Die vielfältigen Farbausführungen entnehmen Sie bitte der „Programm-Übersicht Ausführung 1“.

Rückwände in Stärke 5 mm

- Preisgruppe PG 1: Dekore
- Preisgruppe PG 2: Kristallspiegel
- Preisgruppe PG 3: Gläser & Grauspiegel

## Breite 200 cm - mit Garderobennische

Schwebetürenschränke		Höhe 240 cm		Aufpreise	
Nutztiefe 58 cm		Tiefe 51 cm	nur lieferbar in Tiefe 69 cm Tiefe 69 cm	Der Preis pro Artikel ergibt sich aus Basispreis + der Addition der Aufpreise:	
 <p><b>mit Garderobennische links</b></p> <p>2-türig 1 Tür A links 1 Tür B rechts Garderobennische links</p>	N°		<b>B200 H240 T69</b> Türen sind auch spiegelbildlich montierbar <b>32 202 51</b>	je Tür in PG 1 je Tür in PG 2 je Tür in PG 3	<b>95 683</b> <b>95 683</b>
 <p><b>mit Garderobennische rechts</b></p> <p>2-türig 1 Tür A links 1 Tür B rechts Garderobennische rechts</p>	N°		<b>B200 H240 T69</b> <b>32 202 71</b>	je Tür in PG 1 je Tür in PG 2 je Tür in PG 3	<b>95 683</b> <b>95 683</b>
Passende Betten, Nachtschränke, Kommoden, Spiegel usw. finden Sie in den Programmen SONYO, SONYO+, AKARO und ALEGRO2.					

Dämpfungsbeschläge		
<b>Dämpfungsbeschläge (2er-Set) für Schwebetüren</b> zur Soft-Abstoppung der beiden Außentüren	N°	<b>91 257 18</b>
EUR		
<b>Öffnungs- und Kollisionsdämpfung für alle 2-türigen Schränke</b> zieht die Türen in Offen-Position und dämpft die Türen untereinander	N°	<b>91 262 18</b>
EUR		

Zubehör		
<b>für Schwebetürenschränke mit Garderobennische</b>		
 <b>Kristallspiegel</b> zur Selbstmontage auf schmaler Schrankseite neben Garderobennische	N°	B29 H179 <b>99 014 00</b>
EUR		

Der Kristallspiegel kann **nicht in Verbindung mit Profilkranzen mit Passepartout** eingesetzt werden.

# Ausführung 1

# Marcato2.1

Höhe 240 cm

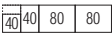
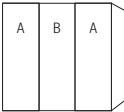
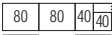
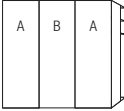
Schwebetürenschränke mit 40er-Wäschefach und Garderobennische - ohne Sprossen

Die vielfältigen Farbausführungen entnehmen Sie bitte der „Programm-Übersicht Ausführung 1“.

Rückwände in Stärke 5 mm

- Preisgruppe PG 1: Dekore
- Preisgruppe PG 2: Kristallspiegel
- Preisgruppe PG 3: Gläser & Grauspiegel

## Breite 240 cm - mit Garderobennische

Schwebetürenschränke		Höhe 240 cm		Aufpreise	
Nutztiefe 58 cm		Tiefe 51 cm	nur lieferbar in Tiefe 69 cm Tiefe 69 cm	Der Preis pro Artikel ergibt sich aus Basispreis + der Addition der Aufpreise:	
  <b>mit Garderobennische links</b> 3-türig 2 Türen A li+re 1 Tür B mittig Garderobennische links	N°		<b>B240 H240 T69</b>  <b>32 242 51</b>	je Tür in PG 1 je Tür in PG 2 je Tür in PG 3	<b>95 681</b> <b>95 681</b>
EUR			Basispreis:		
  <b>mit Garderobennische rechts</b> 3-türig 2 Türen A li+re 1 Tür B mittig Garderobennische rechts	N°		<b>B240 H240 T69</b>  <b>32 242 71</b>	je Tür in PG 1 je Tür in PG 2 je Tür in PG 3	<b>95 681</b> <b>95 681</b>
EUR			Basispreis:		
Passende Betten, Nachtschränke, Kommoden, Spiegel usw. finden Sie in den Programmen SONYO, SONYO+, AKARO und ALEGRO2.					

Dämpfungsbeschläge		
<b>Dämpfungsbeschläge (2er-Set) für Schwebetüren</b> zur Soft-Abstoppung der beiden Außentüren	N°	<b>91 257 18</b>
EUR		
<b>Öffnungs-, Kollisions- und Mitteltürdämpfung für alle 3-türigen Schränke</b> zieht die Türen in Offen-Position, dämpft die Türen untereinander und zentriert die Mitteltür beim Schließen	N°	<b>91 263 18</b>
EUR		

Zubehör		
<b>für Schwebetürenschränke mit Garderobennische</b>		
 <b>Kristallspiegel</b> zur Selbstmontage auf schmaler Schrankseite neben Garderobennische	N°	B29 H179 <b>99 014 00</b>
EUR		
Der Kristallspiegel kann <b>nicht in Verbindung mit Profilkranzen mit Passepartout</b> eingesetzt werden.		

# Ausführung 1

# Marcato2.1

Höhe 240 cm

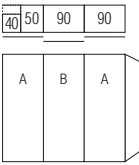
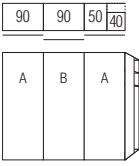
Schwebetürenschränke mit 40er-Wäschefach und Garderobennische - ohne Sprossen

Die vielfältigen Farbausführungen entnehmen Sie bitte der „Programm-Übersicht Ausführung 1“.


Rückwände in Stärke 5 mm

- Preisgruppe PG 1: Dekore
- Preisgruppe PG 2: Kristallspiegel
- Preisgruppe PG 3: Gläser & Grauspiegel

## Breite 270 cm - mit Garderobennische

Schwebetürenschränke		Höhe 240 cm		Aufpreise	
Nutztiefe 58 cm		Tiefe 51 cm	nur lieferbar in Tiefe 69 cm Tiefe 69 cm	Der Preis pro Artikel ergibt sich aus Basispreis + der Addition der Aufpreise:	
 <p><b>mit Garderobennische links</b></p> <p>3-türig 2 Türen A li+re 1 Tür B mittig Garderobennische links</p>	N°		B270 H240 T69  <b>32 272 51</b>	je Tür in PG 1 je Tür in PG 2 je Tür in PG 3	<b>95 682</b> <b>95 682</b>
EUR			Basispreis:		
 <p><b>mit Garderobennische rechts</b></p> <p>3-türig 2 Türen A li+re 1 Tür B mittig Garderobennische rechts</p>	N°		B270 H240 T69  <b>32 272 71</b>	je Tür in PG 1 je Tür in PG 2 je Tür in PG 3	<b>95 682</b> <b>95 682</b>
EUR			Basispreis:		
<p>Passende Betten, Nachtschränke, Kommoden, Spiegel usw. finden Sie in den Programmen SONYO, SONYO+, AKARO und ALEGRO2.</p>					

Dämpfungsbeschläge		
<p><b>Dämpfungsbeschläge (2er-Set) für Schwebetüren</b> zur Soft-Abstoppung der beiden Außentüren</p>	N°	<b>91 257 18</b>
EUR		
<p><b>Öffnungs-, Kollisions- und Mitteltürdämpfung für alle 3-türigen Schränke</b> zieht die Türen in Offen-Position, dämpft die Türen untereinander und zentriert die Mitteltür beim Schließen</p>	N°	<b>91 263 18</b>
EUR		

Zubehör		
<b>für Schwebetürenschränke mit Garderobennische</b>		
 <p><b>Kristallspiegel</b> zur Selbstmontage auf schmaler Schrankseite neben Garderobennische</p>	N°	B29 H179 <b>99 014 00</b>
EUR		
<p>Der Kristallspiegel kann <b>nicht in Verbindung mit Profilkranzen mit Passepartout</b> eingesetzt werden.</p>		



# Ausführung 1

# Marcato2.1

Höhe 240 cm

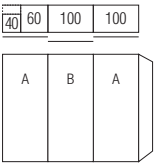
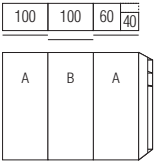
Schwebetürenschränke mit 40er-Wäschefach und Garderobennische - ohne Sprossen

Die vielfältigen Farbausführungen entnehmen Sie bitte der „Programm-Übersicht Ausführung 1“.


Rückwände in Stärke 5 mm

- Preisgruppe PG 1: Dekore
- Preisgruppe PG 2: Kristallspiegel
- Preisgruppe PG 3: Gläser & Grauspiegel

## Breite 300 cm - mit Garderobennische

Schwebetürenschränke		Höhe 240 cm		Aufpreise	
Nutztiefe 58 cm		Tiefe 51 cm	nur lieferbar in Tiefe 69 cm Tiefe 69 cm	Der Preis pro Artikel ergibt sich aus Basispreis + der Addition der Aufpreise:	
 <p><b>mit Garderobennische links</b></p> <p>3-türig 2 Türen A li+re 1 Tür B mittig Garderobennische links</p>	N°		B300 H240 T69  <b>32 302 51</b>	je Tür in PG 1 je Tür in PG 2 je Tür in PG 3	<b>95 683</b> <b>95 683</b>
EUR			Basispreis:		
 <p><b>mit Garderobennische rechts</b></p> <p>3-türig 2 Türen A li+re 1 Tür B mittig Garderobennische rechts</p>	N°		B300 H240 T69  <b>32 302 71</b>	je Tür in PG 1 je Tür in PG 2 je Tür in PG 3	<b>95 683</b> <b>95 683</b>
EUR			Basispreis:		
<p>Passende Betten, Nachtschränke, Kommoden, Spiegel usw. finden Sie in den Programmen SONYO, SONYO+, AKARO und ALEGRO2.</p>					

Dämpfungsbeschläge		
<p><b>Dämpfungsbeschläge (2er-Set) für Schwebetüren</b> zur Soft-Abstoppung der beiden Außentüren</p>	N°	<b>91 257 18</b>
EUR		
<p><b>Öffnungs-, Kollisions- und Mitteltürdämpfung für alle 3-türigen Schränke</b> zieht die Türen in Offen-Position, dämpft die Türen untereinander und zentriert die Mitteltür beim Schließen</p>	N°	<b>91 263 18</b>
EUR		

Zubehör		
<b>für Schwebetürenschränke mit Garderobennische</b>		
 <p><b>Kristallspiegel</b> zur Selbstmontage auf schmaler Schrankseite neben Garderobennische</p>	N°	B29 H179 <b>99 014 00</b>
EUR		
<p>Der Kristallspiegel kann <b>nicht in Verbindung mit Profilkranzen mit Passepartout</b> eingesetzt werden.</p>		

### Ausführung 2

Schwebetürenschränke mit 40er-Wäschefach und Garderobennische - mit 3 waagerechten Sprossen

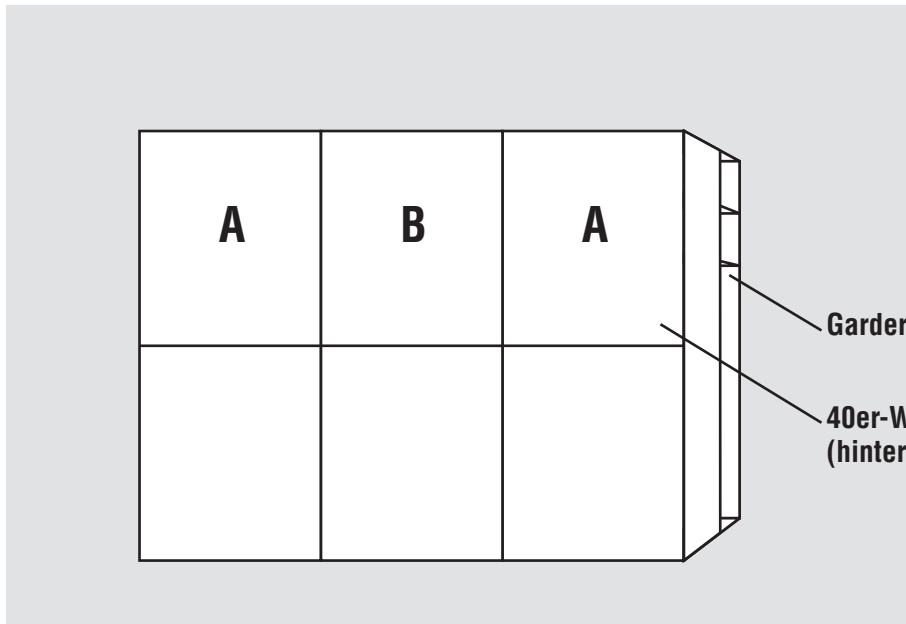
**Schwebetürenschränke**

Höhe: 223/240 cm  
 Tiefe: 69 cm  
 Breite: 160-300 cm


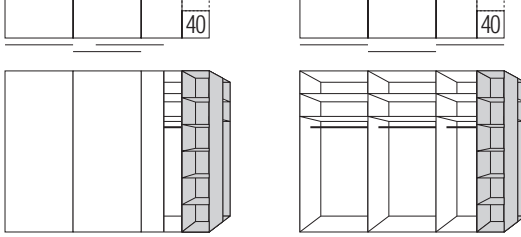
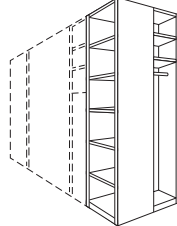
**Korpusinnenfarbe Birke-Nachbildung bzw. Leinenoptik Twist**

**Rückwände in Stärke 5 mm**

**Schrank-Innenausstattung und Beleuchtungen im Programm ZUBEHÖR**



**Innenausstattung je Schrankelement**  
 Höhe 223/240 cm:  
 2 Fachböden  
 1 Kleiderstange

1.+2. Farbe der Türen A und B Farbe der Türen B wählen:	3. Korpusfarbe und Farbe der Garderobennische wählen:	5. Griffleisten- und Türsprossenfarbe wählen:
<p><b>Preisgruppe PG 1 - Dekore</b></p> <p><b>P9</b> Polarweiß  <b>P1</b> Perla  <b>S9</b> Seidengrau  <b>Y1</b> Terra  <b>L1</b> Basalt  <b>Q9</b> Jackson-Eiche-Nachbildung  <b>M1</b> Sonoma-Eiche-Nachbildung  <b>B1</b> Platin-Eiche-Nachbildung  <b>K1</b> Artisan-Eiche-Nachbildung  <b>U9</b> Riviera-Eiche-Nachbildung  <b>E9</b> Silbergrau-Eiche-Nachbildung  <b>A1</b> Macadamia-Nussbaum-Nachbildung</p>	<p><b>P9</b> Polarweiß  <b>P1</b> Perla  <b>S9</b> Seidengrau  <b>Y1</b> Terra  <b>L1</b> Basalt  <b>Q9</b> Jackson-Eiche-Nachbildung  <b>M1</b> Sonoma-Eiche-Nachbildung  <b>B1</b> Platin-Eiche-Nachbildung  <b>K1</b> Artisan-Eiche-Nachbildung  <b>U9</b> Riviera-Eiche-Nachbildung  <b>E9</b> Silbergrau-Eiche-Nachbildung  <b>A1</b> Macadamia-Nussbaum-Nachbildung</p>	<p><b>301</b> alu-matt  <b>322</b> Edelstahl  <b>324</b> schwarz</p> <p><b>Griffleiste Ausführung 176</b></p> 
<p><b>Preisgruppe PG 2 - Kristallspiegel</b></p> <p><b>G79</b> Kristallspiegel</p> <p><b>Preisgruppe PG 3 - Gläser glänzend &amp; Grauspiegel</b></p> <p><b>G28</b> Weißglas  <b>G30</b> Perlaglas  <b>G71</b> Seidengrauglas  <b>G76</b> Terraglas  <b>G98</b> Basaltglas  <b>G57</b> Grauspiegel</p>	<p><b>4. Korpusinnenfarbe wählen:</b></p> <p><b>Z1</b> Birke-Nachbildung  <b>X1</b> Leinenoptik Twist</p>	
	 <p><b>Grundausrüstung des 40er-Wäschefaches</b>                      5 x Fachboden Br. 38 cm, Tiefe 34 cm, Stärke 22 mm</p> <p><b>Grundausrüstung der Garderobennische</b>                      2 x Fachboden Br. 22 cm, Tiefe 38 cm, Stärke 16 mm                      1 x Kleiderstange, Länge 22 cm</p>	

# Ausführung 2

# Marcato2.2

Höhe 223 cm


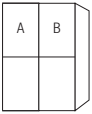

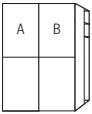
Schwebetürenschränke mit 40er-Wäschefach und Garderobennische - mit 3 waagerechten Sprossen

Die vielfältigen Farbausführungen entnehmen Sie bitte der „Programm-Übersicht Ausführung 2“.

Rückwände in Stärke 5 mm

- Preisgruppe PG 1: Dekore
- Preisgruppe PG 2: Kristallspiegel
- Preisgruppe PG 3: Gläser & Grauspiegel

## Breite 160 cm - mit Garderobennische

Schwebetürenschränke	Höhe 223 cm	Aufpreise	
<b>Nutztiefe 58 cm</b>	nur lieferbar in Tiefe 69 cm	<b>Der Preis pro Artikel ergibt sich aus Basispreis + der Addition der Aufpreise:</b>	
	Tiefe 51 cm	Tiefe 69 cm	
  <b>mit Garderobennische links</b> 2-türig 1 Tür A links 1 Tür B rechts Garderobennische links	N°	<b>B160 H223 T69</b> Türen sind auch spiegelbildlich montierbar <b>35 162 52</b> Basispreis:	je Tür in PG 1 je Tür in PG 2 je Tür in PG 3 <b>95 681</b> <b>95 681</b>
EUR			
  <b>mit Garderobennische rechts</b> 2-türig 1 Tür A links 1 Tür B rechts Garderobennische rechts	N°	<b>B160 H223 T69</b> <b>35 162 72</b> Basispreis:	je Tür in PG 1 je Tür in PG 2 je Tür in PG 3 <b>95 681</b> <b>95 681</b>
EUR			
<b>Passende Betten, Nachtschränke, Kommoden, Spiegel usw. finden Sie in den Programmen SONYO, SONYO+, AKARO und ALEGRO2.</b>			

Dämpfungsbeschläge		
<b>Dämpfungsbeschläge (2er-Set) für Schwebetüren</b> zur Soft-Abstoppung der beiden Außentüren	N°	<b>91 257 18</b>
EUR		
<b>Öffnungs- und Kollisionsdämpfung für alle 2-türigen Schränke</b> zieht die Türen in Offen-Position und dämpft die Türen untereinander	N°	<b>91 262 18</b>
EUR		

Zubehör		
<b>für Schwebetürenschränke mit Garderobennische</b>		
 <b>Kristallspiegel</b> zur Selbstmontage auf schmaler Schrankseite neben Garderobennische	N°	B29 H179 <b>99 014 00</b>
EUR		
Der Kristallspiegel kann <b>nicht in Verbindung mit Profilkranzen mit Passepartout</b> eingesetzt werden.		

# Ausführung 2

# Marcato2.2

Höhe 223 cm


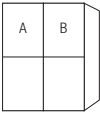

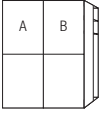
Schwebetürenschränke mit 40er-Wäschefach und Garderobennische - mit 3 waagerechten Sprossen

Die vielfältigen Farbausführungen entnehmen Sie bitte der „Programm-Übersicht Ausführung 2“.


Rückwände in Stärke 5 mm

- Preisgruppe PG 1: Dekore
- Preisgruppe PG 2: Kristallspiegel
- Preisgruppe PG 3: Gläser & Grauspiegel

## Breite 180 cm - mit Garderobennische

Schwebetürenschränke	Höhe 223 cm	Aufpreise
<b>Nutztiefe 58 cm</b>	<b>Tiefe 51 cm</b> nur lieferbar in Tiefe 69 cm <b>Tiefe 69 cm</b>	<b>Der Preis pro Artikel ergibt sich aus Basispreis + der Addition der Aufpreise:</b>
  <b>mit Garderobennische links</b> 2-türig 1 Tür A links 1 Tür B rechts Garderobennische links	N° <b>B180 H223 T69</b> Türen sind auch spiegelbildlich montierbar <b>35 182 52</b>  Basispreis:	je Tür in PG 1 je Tür in PG 2 je Tür in PG 3  <b>95 682</b> <b>95 682</b>
  <b>mit Garderobennische rechts</b> 2-türig 1 Tür A links 1 Tür B rechts Garderobennische rechts	N° <b>B180 H223 T69</b> <b>35 182 72</b>  Basispreis:	je Tür in PG 1 je Tür in PG 2 je Tür in PG 3  <b>95 682</b> <b>95 682</b>
<b>Passende Betten, Nachtschränke, Kommoden, Spiegel usw. finden Sie in den Programmen SONYO, SONYO+, AKARO und ALEGRO2.</b>		

Dämpfungsbeschläge	
<b>Dämpfungsbeschläge (2er-Set) für Schwebetüren</b> zur Soft-Abstoppung der beiden Außentüren	N° <b>91 257 18</b> EUR
<b>Öffnungs- und Kollisionsdämpfung für alle 2-türigen Schränke</b> zieht die Türen in Offen-Position und dämpft die Türen untereinander	N° <b>91 262 18</b> EUR

Zubehör	
<b>für Schwebetürenschränke mit Garderobennische</b>	
 <b>Kristallspiegel</b> zur Selbstmontage auf schmaler Schrankseite neben Garderobennische	N° <b>99 014 00</b> EUR
Der Kristallspiegel kann <b>nicht in Verbindung mit Profilkranzen mit Passepartout</b> eingesetzt werden.	

# Ausführung 2

# Marcato2.2

Höhe 223 cm


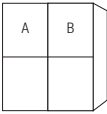
Schwebetürenschränke mit 40er-Wäschefach und Garderobennische - mit 3 waagerechten Sprossen

Die vielfältigen Farbausführungen entnehmen Sie bitte der „Programm-Übersicht Ausführung 2“.


Rückwände in Stärke 5 mm

- Preisgruppe PG 1: Dekore
- Preisgruppe PG 2: Kristallspiegel
- Preisgruppe PG 3: Gläser & Grauspiegel

## Breite 200 cm - mit Garderobennische

Schwebetürenschränke		Höhe 223 cm		Aufpreise	
Nutztiefe 58 cm		Tiefe 51 cm	nur lieferbar in Tiefe 69 cm Tiefe 69 cm	Der Preis pro Artikel ergibt sich aus Basispreis + der Addition der Aufpreise:	
 <p><b>mit Garderobennische links</b></p> <p>2-türig 1 Tür A links 1 Tür B rechts Garderobennische links</p>	N°		<b>B200 H223 T69</b> Türen sind auch spiegelbildlich montierbar <b>35 202 52</b>	je Tür in PG 1 je Tür in PG 2 je Tür in PG 3	<b>95 683</b> <b>95 683</b>
 <p><b>mit Garderobennische rechts</b></p> <p>2-türig 1 Tür A links 1 Tür B rechts Garderobennische rechts</p>	N°		<b>B200 H223 T69</b> <b>35 202 72</b>	je Tür in PG 1 je Tür in PG 2 je Tür in PG 3	<b>95 683</b> <b>95 683</b>
Passende Betten, Nachtschränke, Kommoden, Spiegel usw. finden Sie in den Programmen SONYO, SONYO+, AKARO und ALEGRO2.					

Dämpfungsbeschläge		
<b>Dämpfungsbeschläge (2er-Set) für Schwebetüren</b> zur Soft-Abstoppung der beiden Außentüren	N°	<b>91 257 18</b>
EUR		
<b>Öffnungs- und Kollisionsdämpfung für alle 2-türigen Schränke</b> zieht die Türen in Offen-Position und dämpft die Türen untereinander	N°	<b>91 262 18</b>
EUR		

Zubehör		
<b>für Schwebetürenschränke mit Garderobennische</b>		
 <b>Kristallspiegel</b> zur Selbstmontage auf schmaler Schrankseite neben Garderobennische	N°	B29 H179 <b>99 014 00</b>
EUR		

Der Kristallspiegel kann **nicht in Verbindung mit Profilkranzen mit Passepartout** eingesetzt werden.

# Ausführung 2

# Marcato2.2

Höhe 223 cm

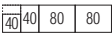
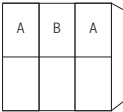
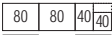
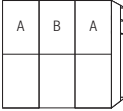
Schwebetürenschränke mit 40er-Wäschefach und Garderobennische - mit 3 waagerechten Sprossen

Die vielfältigen Farbausführungen entnehmen Sie bitte der „Programm-Übersicht Ausführung 2“.

Rückwände in Stärke 5 mm

- Preisgruppe PG 1: Dekore
- Preisgruppe PG 2: Kristallspiegel
- Preisgruppe PG 3: Gläser & Grauspiegel

## Breite 240 cm - mit Garderobennische

Schwebetürenschränke	Höhe 223 cm	Aufpreise
<b>Nutztiefe 58 cm</b>   <b>mit Garderobennische links</b> 3-türig 2 Türen A li+re 1 Tür B mittig Garderobennische links	<b>Tiefe 51 cm</b> nur lieferbar in Tiefe 69 cm <b>Tiefe 69 cm</b> B240 H223 T69 N° <b>35 242 52</b> Basispreis:	<b>Der Preis pro Artikel ergibt sich aus Basispreis + der Addition der Aufpreise:</b> je Tür in PG 1 je Tür in PG 2 je Tür in PG 3 <b>95 681</b> <b>95 681</b>
  <b>mit Garderobennische rechts</b> 3-türig 2 Türen A li+re 1 Tür B mittig Garderobennische rechts	B240 H223 T69 N° <b>35 242 72</b> Basispreis:	je Tür in PG 1 je Tür in PG 2 je Tür in PG 3 <b>95 681</b> <b>95 681</b>

Passende Betten, Nachtschränke, Kommoden, Spiegel usw. finden Sie in den Programmen SONYO, SONYO+, AKARO und ALEGRO2.

Dämpfungsbeschläge	
<b>Dämpfungsbeschläge (2er-Set) für Schwebetüren</b> zur Soft-Abstoppung der beiden Außentüren	N° <b>91 257 18</b> EUR
<b>Öffnungs-, Kollisions- und Mitteltürdämpfung für alle 3-türigen Schränke</b> zieht die Türen in Offen-Position, dämpft die Türen untereinander und zentriert die Mitteltür beim Schließen	N° <b>91 263 18</b> EUR

Zubehör	
<b>für Schwebetürenschränke mit Garderobennische</b>  <b>Kristallspiegel</b> zur Selbstmontage auf schmaler Schrankseite neben Garderobennische	N° <b>99 014 00</b> EUR

Der Kristallspiegel kann **nicht in Verbindung mit Profilkranzen mit Passepartout** eingesetzt werden.

# Ausführung 2

# Marcato2.2

Höhe 223 cm




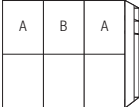
Schwebetürenschränke mit 40er-Wäschefach und Garderobennische - mit 3 waagerechten Sprossen

Die vielfältigen Farbausführungen entnehmen Sie bitte der „Programm-Übersicht Ausführung 2“.

Rückwände in Stärke 5 mm


- Preisgruppe PG 1: Dekore
- Preisgruppe PG 2: Kristallspiegel
- Preisgruppe PG 3: Gläser & Grauspiegel

## Breite 270 cm - mit Garderobennische

Schwebetürenschränke	Höhe 223 cm	Aufpreise
<b>Nutztiefe 58 cm</b>   <b>mit Garderobennische links</b> 3-türig 2 Türen A li+re 1 Tür B mittig Garderobennische links	<b>Tiefe 51 cm</b> nur lieferbar in Tiefe 69 cm <b>Tiefe 69 cm</b> B270 H223 T69 N° <b>35 272 52</b> Basispreis:	<b>Der Preis pro Artikel ergibt sich aus Basispreis + der Addition der Aufpreise:</b> je Tür in PG 1 je Tür in PG 2 je Tür in PG 3 <b>95 682</b> <b>95 682</b>
  <b>mit Garderobennische rechts</b> 3-türig 2 Türen A li+re 1 Tür B mittig Garderobennische rechts	<b>Tiefe 69 cm</b> B270 H223 T69 N° <b>35 272 72</b> Basispreis:	je Tür in PG 1 je Tür in PG 2 je Tür in PG 3 <b>95 682</b> <b>95 682</b>

Passende Betten, Nachtschränke, Kommoden, Spiegel usw. finden Sie in den Programmen SONYO, SONYO+, AKARO und ALEGRO2.

Dämpfungsbeschläge	
<b>Dämpfungsbeschläge (2er-Set) für Schwebetüren</b> zur Soft-Abstoppung der beiden Außentüren	N° <b>91 257 18</b> EUR
<b>Öffnungs-, Kollisions- und Mitteltürdämpfung für alle 3-türigen Schränke</b> zieht die Türen in Offen-Position, dämpft die Türen untereinander und zentriert die Mitteltür beim Schließen	N° <b>91 263 18</b> EUR

Zubehör	
<b>für Schwebetürenschränke mit Garderobennische</b>  <b>Kristallspiegel</b> zur Selbstmontage auf schmaler Schrankseite neben Garderobennische	N° <b>99 014 00</b> EUR

Der Kristallspiegel kann **nicht in Verbindung mit Profilkranzen mit Passepartout** eingesetzt werden.

# Ausführung 2

# Marcato2.2

Höhe 223 cm




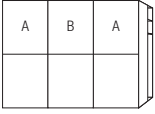
Schwebetürenschränke mit 40er-Wäschefach und Garderobennische - mit 3 waagerechten Sprossen

Die vielfältigen Farbausführungen entnehmen Sie bitte der „Programm-Übersicht Ausführung 2“.


Rückwände in Stärke 5 mm

- Preisgruppe PG 1: Dekore
- Preisgruppe PG 2: Kristallspiegel
- Preisgruppe PG 3: Gläser & Grauspiegel

## Breite 300 cm - mit Garderobennische

Schwebetürenschränke	Höhe 223 cm	Aufpreise
<b>Nutztiefe 58 cm</b>   <b>mit Garderobennische links</b> 3-türig 2 Türen A li+re 1 Tür B mittig Garderobennische links	<b>Tiefe 51 cm</b> nur lieferbar in Tiefe 69 cm <b>Tiefe 69 cm</b> B300 H223 T69 N° 35 302 52 Basispreis:	<b>Der Preis pro Artikel ergibt sich aus Basispreis + der Addition der Aufpreise:</b> je Tür in PG 1 je Tür in PG 2 je Tür in PG 3 95 683 95 683
  <b>mit Garderobennische rechts</b> 3-türig 2 Türen A li+re 1 Tür B mittig Garderobennische rechts	B300 H223 T69 N° 35 302 72 Basispreis:	je Tür in PG 1 je Tür in PG 2 je Tür in PG 3 95 683 95 683
Passende Betten, Nachtschränke, Kommoden, Spiegel usw. finden Sie in den Programmen SONYO, SONYO+, AKARO und ALEGRO2.		

Dämpfungsbeschläge	
<b>Dämpfungsbeschläge (2er-Set) für Schwebetüren</b> zur Soft-Abstoppung der beiden Außentüren	N° 91 257 18 EUR
<b>Öffnungs-, Kollisions- und Mitteltürdämpfung für alle 3-türigen Schränke</b> zieht die Türen in Offen-Position, dämpft die Türen untereinander und zentriert die Mitteltür beim Schließen	N° 91 263 18 EUR

Zubehör	
<b>für Schwebetürenschränke mit Garderobennische</b>  <b>Kristallspiegel</b> zur Selbstmontage auf schmaler Schrankseite neben Garderobennische	N° B29 H179 99 014 00 EUR

Der Kristallspiegel kann **nicht in Verbindung mit Profilkranzen mit Passepartout** eingesetzt werden.



# Ausführung 2

# Marcato2.2

Höhe 240 cm

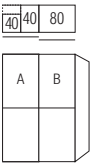
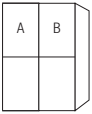
Schwebetürenschränke mit 40er-Wäschefach und Garderobennische - mit 3 waagerechten Sprossen

Die vielfältigen Farbausführungen entnehmen Sie bitte der „Programm-Übersicht Ausführung 2“.

Rückwände in Stärke 5 mm

- Preisgruppe PG 1: Dekore
- Preisgruppe PG 2: Kristallspiegel
- Preisgruppe PG 3: Gläser & Grauspiegel

## Breite 160 cm - mit Garderobennische

Schwebetürenschränke	Höhe 240 cm		Aufpreise	
Nutztiefe 58 cm	Tiefe 51 cm	nur lieferbar in Tiefe 69 cm Tiefe 69 cm	Der Preis pro Artikel ergibt sich aus Basispreis + der Addition der Aufpreise:	
 <p><b>mit Garderobennische links</b></p> <p>2-türig 1 Tür A links 1 Tür B rechts Garderobennische links</p>	N°	<p><b>B160 H240 T69</b></p> <p>Türen sind auch spiegelbildlich montierbar</p> <p><b>32 162 52</b></p>	<p>Basispreis:</p> <p>je Tür in PG 1</p> <p>je Tür in PG 2</p> <p>je Tür in PG 3</p>	<p><b>95 681</b></p> <p><b>95 681</b></p>
 <p><b>mit Garderobennische rechts</b></p> <p>2-türig 1 Tür A links 1 Tür B rechts Garderobennische rechts</p>	N°	<p><b>B160 H240 T69</b></p> <p><b>32 162 72</b></p>	<p>Basispreis:</p> <p>je Tür in PG 1</p> <p>je Tür in PG 2</p> <p>je Tür in PG 3</p>	<p><b>95 681</b></p> <p><b>95 681</b></p>
<p>Passende Betten, Nachtschränke, Kommoden, Spiegel usw. finden Sie in den Programmen SONYO, SONYO+, AKARO und ALEGRO2.</p>				

Dämpfungsbeschläge		
<p><b>Dämpfungsbeschläge (2er-Set) für Schwebetüren</b></p> <p>zur Soft-Abstoppung der beiden Außentüren</p>	N°	<b>91 257 18</b>
EUR		
<p><b>Öffnungs- und Kollisionsdämpfung für alle 2-türigen Schränke</b></p> <p>zieht die Türen in Offen-Position und dämpft die Türen untereinander</p>	N°	<b>91 262 18</b>
EUR		

Zubehör		
für Schwebetürenschränke mit Garderobennische		
 <p><b>Kristallspiegel</b></p> <p>zur Selbstmontage auf schmaler Schrankseite neben Garderobennische</p>	N°	B29 H179
EUR		<b>99 014 00</b>

Der Kristallspiegel kann **nicht in Verbindung mit Profilkranzen mit Passepartout** eingesetzt werden.

# Ausführung 2

# Marcato2.2

Höhe 240 cm


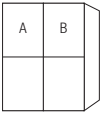

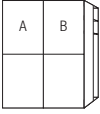
Schwebetürenschränke mit 40er-Wäschefach und Garderobennische - mit 3 waagerechten Sprossen

Die vielfältigen Farbausführungen entnehmen Sie bitte der „Programm-Übersicht Ausführung 2“.

Rückwände in Stärke 5 mm

- Preisgruppe PG 1: Dekore
- Preisgruppe PG 2: Kristallspiegel
- Preisgruppe PG 3: Gläser & Grauspiegel

## Breite 180 cm - mit Garderobennische

Schwebetürenschränke		Höhe 240 cm		Aufpreise	
Nutztiefe 58 cm		Tiefe 51 cm	nur lieferbar in Tiefe 69 cm Tiefe 69 cm	Der Preis pro Artikel ergibt sich aus Basispreis + der Addition der Aufpreise:	
  <b>mit Garderobennische links</b> 2-türig 1 Tür A links 1 Tür B rechts Garderobennische links	N°		<b>B180 H240 T69</b> Türen sind auch spiegelbildlich montierbar <b>32 182 52</b>	je Tür in PG 1	<b>95 682</b> <b>95 682</b>
EUR		Basispreis:	je Tür in PG 2	je Tür in PG 3	
  <b>mit Garderobennische rechts</b> 2-türig 1 Tür A links 1 Tür B rechts Garderobennische rechts	N°		<b>B180 H240 T69</b> <b>32 182 72</b>	je Tür in PG 1	<b>95 682</b> <b>95 682</b>
EUR		Basispreis:	je Tür in PG 2	je Tür in PG 3	

Passende Betten, Nachtschränke, Kommoden, Spiegel usw. finden Sie in den Programmen SONYO, SONYO+, AKARO und ALEGRO2.

Dämpfungsbeschläge		
<b>Dämpfungsbeschläge (2er-Set) für Schwebetüren</b> zur Soft-Abstoppung der beiden Außentüren	N°	<b>91 257 18</b>
EUR		
<b>Öffnungs- und Kollisionsdämpfung für alle 2-türigen Schränke</b> zieht die Türen in Offen-Position und dämpft die Türen untereinander	N°	<b>91 262 18</b>
EUR		

Zubehör		
<b>für Schwebetürenschränke mit Garderobennische</b>		
 <b>Kristallspiegel</b> zur Selbstmontage auf schmaler Schrankseite neben Garderobennische	N°	B29 H179 <b>99 014 00</b>
EUR		

Der Kristallspiegel kann **nicht in Verbindung mit Profilkranzen mit Passepartout** eingesetzt werden.

# Ausführung 2

# Marcato2.2

Höhe 240 cm


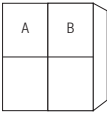
Schwebetürenschränke mit 40er-Wäschefach und Garderobennische - mit 3 waagerechten Sprossen

Die vielfältigen Farbausführungen entnehmen Sie bitte der „Programm-Übersicht Ausführung 2“.

Rückwände in Stärke 5 mm

- Preisgruppe PG 1: Dekore
- Preisgruppe PG 2: Kristallspiegel
- Preisgruppe PG 3: Gläser & Grauspiegel

## Breite 200 cm - mit Garderobennische

Schwebetürenschränke	Höhe 240 cm	Aufpreise
<b>Nutztiefe 58 cm</b>	nur lieferbar in Tiefe 69 cm	<b>Der Preis pro Artikel ergibt sich aus Basispreis + der Addition der Aufpreise:</b>
	Tiefe 51 cm	Tiefe 69 cm
 <p><b>mit Garderobennische links</b></p> <p>2-türig 1 Tür A links 1 Tür B rechts Garderobennische links</p>	N°	<p><b>B200 H240 T69</b> Türen sind auch spiegelbildlich montierbar</p> <p><b>32 202 52</b></p> <p>Basispreis:</p>
EUR		<p>je Tür in PG 1 je Tür in PG 2 je Tür in PG 3</p> <p><b>95 683</b> <b>95 683</b></p>
 <p><b>mit Garderobennische rechts</b></p> <p>2-türig 1 Tür A links 1 Tür B rechts Garderobennische rechts</p>	N°	<p><b>B200 H240 T69</b></p> <p><b>32 202 72</b></p> <p>Basispreis:</p>
EUR		<p>je Tür in PG 1 je Tür in PG 2 je Tür in PG 3</p> <p><b>95 683</b> <b>95 683</b></p>
<p>Passende Betten, Nachtschränke, Kommoden, Spiegel usw. finden Sie in den Programmen SONYO, SONYO+, AKARO und ALEGRO2.</p>		

Dämpfungsbeschläge	
<p><b>Dämpfungsbeschläge (2er-Set) für Schwebetüren</b> zur Soft-Abstoppung der beiden Außentüren</p>	<p>N° <b>91 257 18</b></p> <p>EUR</p>
<p><b>Öffnungs- und Kollisionsdämpfung für alle 2-türigen Schränke</b> zieht die Türen in Offen-Position und dämpft die Türen untereinander</p>	<p>N° <b>91 262 18</b></p> <p>EUR</p>

Zubehör	
<p><b>für Schwebetürenschränke mit Garderobennische</b></p>  <p><b>Kristallspiegel</b> zur Selbstmontage auf schmaler Schrankseite neben Garderobennische</p>	<p>N° <b>99 014 00</b></p> <p>EUR</p>
<p>Der Kristallspiegel kann <b>nicht in Verbindung mit Profilkranzen mit Passepartout</b> eingesetzt werden.</p>	

# Ausführung 2

# Marcato2.2

Höhe 240 cm

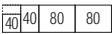
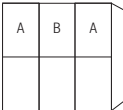
Schwebetürenschränke mit 40er-Wäschefach und Garderobennische - mit 3 waagerechten Sprossen

Die vielfältigen Farbausführungen entnehmen Sie bitte der „Programm-Übersicht Ausführung 2“.


Rückwände in Stärke 5 mm

- Preisgruppe PG 1: Dekore
- Preisgruppe PG 2: Kristallspiegel
- Preisgruppe PG 3: Gläser & Grauspiegel

## Breite 240 cm - mit Garderobennische

Schwebetürenschränke		Höhe 240 cm		Aufpreise	
Nutztiefe 58 cm		Tiefe 51 cm	nur lieferbar in Tiefe 69 cm Tiefe 69 cm	Der Preis pro Artikel ergibt sich aus Basispreis + der Addition der Aufpreise:	
 <p><b>mit Garderobennische links</b></p> <p>3-türig 2 Türen A li+re 1 Tür B mittig Garderobennische links</p>	N°		<b>B240 H240 T69</b>  <b>32 242 52</b>	je Tür in PG 1 je Tür in PG 2 je Tür in PG 3	<b>95 681</b> <b>95 681</b>
EUR			Basispreis:		
 <p><b>mit Garderobennische rechts</b></p> <p>3-türig 2 Türen A li+re 1 Tür B mittig Garderobennische rechts</p>	N°		<b>B240 H240 T69</b>  <b>32 242 72</b>	je Tür in PG 1 je Tür in PG 2 je Tür in PG 3	<b>95 681</b> <b>95 681</b>
EUR			Basispreis:		
<p>Passende Betten, Nachtschränke, Kommoden, Spiegel usw. finden Sie in den Programmen SONYO, SONYO+, AKARO und ALEGRO2.</p>					

Dämpfungsbeschläge		
<p><b>Dämpfungsbeschläge (2er-Set) für Schwebetüren</b> zur Soft-Abstoppung der beiden Außentüren</p>	N°	<b>91 257 18</b>
EUR		
<p><b>Öffnungs-, Kollisions- und Mitteltürdämpfung für alle 3-türigen Schränke</b> zieht die Türen in Offen-Position, dämpft die Türen untereinander und zentriert die Mitteltür beim Schließen</p>	N°	<b>91 263 18</b>
EUR		

Zubehör		
<b>für Schwebetürenschränke mit Garderobennische</b>		
 <p><b>Kristallspiegel</b> zur Selbstmontage auf schmaler Schrankseite neben Garderobennische</p>	N°	B29 H179 <b>99 014 00</b>
EUR		

Der Kristallspiegel kann **nicht in Verbindung mit Profilkranzen mit Passepartout** eingesetzt werden.

# Ausführung 2

# Marcato2.2

Höhe 240 cm



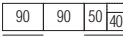

Schwebetürenschränke mit 40er-Wäschefach und Garderobennische - mit 3 waagerechten Sprossen

Die vielfältigen Farbausführungen entnehmen Sie bitte der „Programm-Übersicht Ausführung 2“.

Rückwände in Stärke 5 mm

- Preisgruppe PG 1: Dekore
- Preisgruppe PG 2: Kristallspiegel
- Preisgruppe PG 3: Gläser & Grauspiegel

## Breite 270 cm - mit Garderobennische

Schwebetürenschränke	Höhe 240 cm	Aufpreise
<b>Nutztiefe 58 cm</b>	<b>Tiefe 51 cm</b> nur lieferbar in Tiefe 69 cm <b>Tiefe 69 cm</b>	<b>Der Preis pro Artikel ergibt sich aus Basispreis + der Addition der Aufpreise:</b>
  <b>mit Garderobennische links</b> 3-türig 2 Türen A li+re 1 Tür B mittig Garderobennische links	N°  Basispreis:	B270 H240 T69  je Tür in PG 1 je Tür in PG 2 je Tür in PG 3
EUR	32 272 52	95 682 95 682
  <b>mit Garderobennische rechts</b> 3-türig 2 Türen A li+re 1 Tür B mittig Garderobennische rechts	N°  Basispreis:	B270 H240 T69  je Tür in PG 1 je Tür in PG 2 je Tür in PG 3
EUR	32 272 72	95 682 95 682
Passende Betten, Nachtschränke, Kommoden, Spiegel usw. finden Sie in den Programmen SONYO, SONYO+, AKARO und ALEGRO2.		

Dämpfungsbeschläge	
<b>Dämpfungsbeschläge (2er-Set) für Schwebetüren</b> zur Soft-Abstoppung der beiden Außentüren	N° <b>91 257 18</b> EUR
<b>Öffnungs-, Kollisions- und Mitteltürdämpfung für alle 3-türigen Schränke</b> zieht die Türen in Offen-Position, dämpft die Türen untereinander und zentriert die Mitteltür beim Schließen	N° <b>91 263 18</b> EUR

Zubehör	
<b>für Schwebetürenschränke mit Garderobennische</b>	
 <b>Kristallspiegel</b> zur Selbstmontage auf schmaler Schrankseite neben Garderobennische	N° <b>99 014 00</b> EUR
Der Kristallspiegel kann <b>nicht in Verbindung mit Profilkranzen mit Passepartout</b> eingesetzt werden.	

# Ausführung 2

# Marcato2.2

Höhe 240 cm




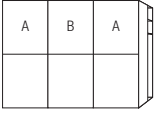
Schwebetürenschränke mit 40er-Wäschefach und Garderobennische - mit 3 waagerechten Sprossen

Die vielfältigen Farbausführungen entnehmen Sie bitte der „Programm-Übersicht Ausführung 2“.

Rückwände in Stärke 5 mm

- Preisgruppe PG 1: Dekore
- Preisgruppe PG 2: Kristallspiegel
- Preisgruppe PG 3: Gläser & Grauspiegel

## Breite 300 cm - mit Garderobennische

Schwebetürenschränke	Höhe 240 cm	Aufpreise
<b>Nutztiefe 58 cm</b>	<b>Tiefe 51 cm</b> nur lieferbar in Tiefe 69 cm <b>Tiefe 69 cm</b>	<b>Der Preis pro Artikel ergibt sich aus Basispreis + der Addition der Aufpreise:</b>
  <b>mit Garderobennische links</b> 3-türig 2 Türen A li+re 1 Tür B mittig Garderobennische links	N°  B300 H240 T69  <b>32 302 52</b>  Basispreis:	je Tür in PG 1 je Tür in PG 2 je Tür in PG 3  <b>95 683</b> <b>95 683</b>
  <b>mit Garderobennische rechts</b> 3-türig 2 Türen A li+re 1 Tür B mittig Garderobennische rechts	N°  B300 H240 T69  <b>32 302 72</b>  Basispreis:	je Tür in PG 1 je Tür in PG 2 je Tür in PG 3  <b>95 683</b> <b>95 683</b>
<b>Passende Betten, Nachtschränke, Kommoden, Spiegel usw. finden Sie in den Programmen SONYO, SONYO+, AKARO und ALEGRO2.</b>		

Dämpfungsbeschläge	
<b>Dämpfungsbeschläge (2er-Set) für Schwebetüren</b> zur Soft-Abstoppung der beiden Außentüren	N° <b>91 257 18</b> EUR
<b>Öffnungs-, Kollisions- und Mitteltürdämpfung für alle 3-türigen Schränke</b> zieht die Türen in Offen-Position, dämpft die Türen untereinander und zentriert die Mitteltür beim Schließen	N° <b>91 263 18</b> EUR

Zubehör	
<b>für Schwebetürenschränke mit Garderobennische</b>	
 <b>Kristallspiegel</b> zur Selbstmontage auf schmaler Schrankseite neben Garderobennische	N° <b>99 014 00</b> EUR
Der Kristallspiegel kann <b>nicht in Verbindung mit Profilkranzen mit Passepartout</b> eingesetzt werden.	

### Ausführung 3

Schwebetürenschränke mit 40er-Wäschefach und Garderobennische - mit 4 waagerechten Sprossen

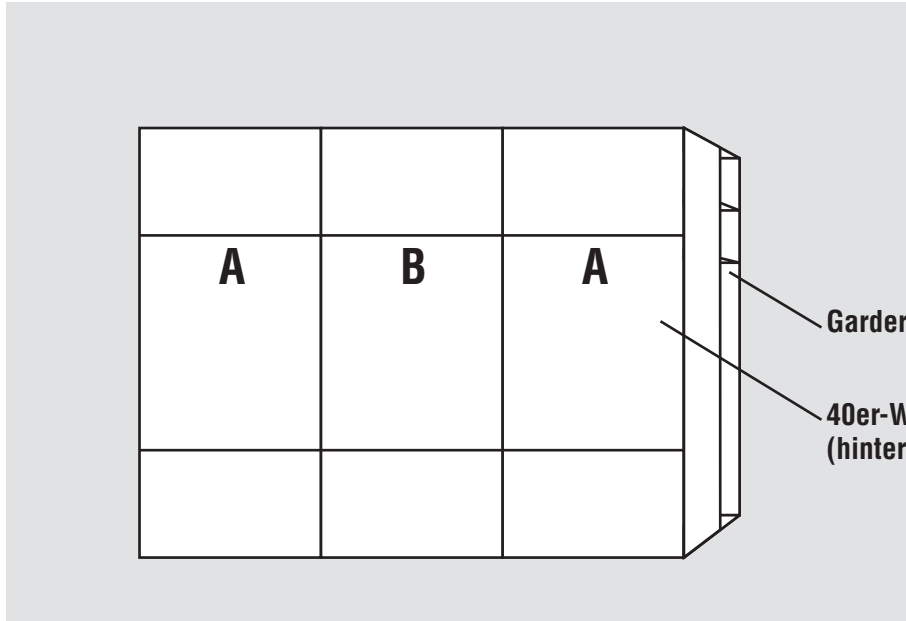
**Schwebetürenschränke**

Höhe: 223/240 cm  
 Tiefe: 69 cm  
 Breite: 160-300 cm

**Korpussenfarbe Birke-Nachbildung bzw. Leinenoptik Twist**

**Rückwände in Stärke 5 mm**

**Schrank-Innenausstattung und Beleuchtungen im Programm ZUBEHÖR**



**Innenausstattung je Schrankelement**  
 Höhe 223/240 cm:  
 2 Fachböden  
 1 Kleiderstange

1.+2. Farbe der Türen A und Farbe der Türen B wählen:	3. Korpustfarbe und Farbe der Garderobennische wählen:	5. Griffleisten- und Türsprossenfarbe wählen:
<p><b>Preisgruppe PG 1 - Dekore</b></p> <p><b>P9</b> Polarweiß  <b>P1</b> Perla  <b>S9</b> Seidengrau  <b>Y1</b> Terra  <b>L1</b> Basalt  <b>Q9</b> Jackson-Eiche-Nachbildung  <b>M1</b> Sonoma-Eiche-Nachbildung  <b>B1</b> Platin-Eiche-Nachbildung  <b>K1</b> Artisan-Eiche-Nachbildung  <b>U9</b> Riviera-Eiche-Nachbildung  <b>E9</b> Silbergrau-Eiche-Nachbildung  <b>A1</b> Macadamia-Nussbaum-Nachbildung</p> <p><b>Preisgruppe PG 2 - Kristallspiegel</b></p> <p><b>G79</b> Kristallspiegel</p> <p><b>Preisgruppe PG 3 - Gläser glänzend &amp; Grauspiegel</b></p> <p><b>G28</b> Weißglas  <b>G30</b> Perlaglas  <b>G71</b> Seidengrauglas  <b>G76</b> Terraglas  <b>G98</b> Basaltglas  <b>G57</b> Grauspiegel</p>	<p><b>P9</b> Polarweiß  <b>P1</b> Perla  <b>S9</b> Seidengrau  <b>Y1</b> Terra  <b>L1</b> Basalt  <b>Q9</b> Jackson-Eiche-Nachbildung  <b>M1</b> Sonoma-Eiche-Nachbildung  <b>B1</b> Platin-Eiche-Nachbildung  <b>K1</b> Artisan-Eiche-Nachbildung  <b>U9</b> Riviera-Eiche-Nachbildung  <b>E9</b> Silbergrau-Eiche-Nachbildung  <b>A1</b> Macadamia-Nussbaum-Nachbildung</p> <p><b>4. Korpussenfarbe wählen:</b></p> <p><b>Z1</b> Birke-Nachbildung  <b>X1</b> Leinenoptik Twist</p>	<p><b>301</b> alu-matt  <b>322</b> Edelstahl  <b>324</b> schwarz</p> <p><b>Griffleiste Ausführung 176</b></p>
	<p><b>Grundausrüstung des 40er-Wäschefaches</b>                      5 x Fachboden Br. 38 cm, Tiefe 34 cm, Stärke 22 mm</p> <p><b>Grundausrüstung der Garderobennische</b>                      2 x Fachboden Br. 22 cm, Tiefe 38 cm, Stärke 16 mm                      1 x Kleiderstange, Länge 22 cm</p>	

# Ausführung 3

# Marcato2.3

Höhe 223 cm

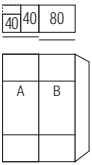
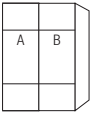

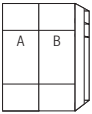
Schwebetürenschränke mit 40er-Wäschefach und Garderobennische - mit 4 waagerechten Sprossen

Die vielfältigen Farbausführungen entnehmen Sie bitte der „Programm-Übersicht Ausführung 3“.

Rückwände in Stärke 5 mm

- Preisgruppe PG 1: Dekore
- Preisgruppe PG 2: Kristallspiegel
- Preisgruppe PG 3: Gläser & Grauspiegel

## Breite 160 cm - mit Garderobennische

Schwebetürenschränke	Höhe 223 cm	Aufpreise
<b>Nutztiefe 58 cm</b>	<b>Tiefe 51 cm</b> nur lieferbar in Tiefe 69 cm <b>Tiefe 69 cm</b>	<b>Der Preis pro Artikel ergibt sich aus Basispreis + der Addition der Aufpreise:</b>
  <b>mit Garderobennische links</b> 2-türig 1 Tür A links 1 Tür B rechts Garderobennische links	N° <b>B160 H223 T69</b> Türen sind auch spiegelbildlich montierbar <b>35 162 53</b> Basispreis:	je Tür in PG 1 je Tür in PG 2 je Tür in PG 3 <b>95 681</b> <b>95 681</b>
  <b>mit Garderobennische rechts</b> 2-türig 1 Tür A links 1 Tür B rechts Garderobennische rechts	N° <b>B160 H223 T69</b> <b>35 162 73</b> Basispreis:	je Tür in PG 1 je Tür in PG 2 je Tür in PG 3 <b>95 681</b> <b>95 681</b>
<b>Passende Betten, Nachtschränke, Kommoden, Spiegel usw. finden Sie in den Programmen SONYO, SONYO+, AKARO und ALEGRO2.</b>		

Dämpfungsbeschläge	
<b>Dämpfungsbeschläge (2er-Set) für Schwebetüren</b> zur Soft-Abstoppung der beiden Außentüren	N° <b>91 257 18</b> EUR
<b>Öffnungs- und Kollisionsdämpfung für alle 2-türigen Schränke</b> zieht die Türen in Offen-Position und dämpft die Türen untereinander	N° <b>91 262 18</b> EUR

Zubehör	
<b>für Schwebetürenschränke mit Garderobennische</b>  <b>Kristallspiegel</b> zur Selbstmontage auf schmaler Schrankseite neben Garderobennische	N° <b>99 014 00</b> EUR B29 H179
Der Kristallspiegel kann <b>nicht in Verbindung mit Profilkranzen mit Passepartout</b> eingesetzt werden.	



# Ausführung 3

# Marcato2.3

Höhe 223 cm

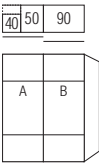
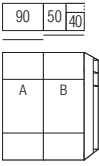
Schwebetürenschränke mit 40er-Wäschefach und Garderobennische - mit 4 waagerechten Sprossen

Die vielfältigen Farbausführungen entnehmen Sie bitte der „Programm-Übersicht Ausführung 3“.


Rückwände in Stärke 5 mm

- Preisgruppe PG 1: Dekore
- Preisgruppe PG 2: Kristallspiegel
- Preisgruppe PG 3: Gläser & Grauspiegel

## Breite 180 cm - mit Garderobennische

Schwebetürenschränke	Höhe 223 cm	Aufpreise
<b>Nutztiefe 58 cm</b>	<b>Tiefe 51 cm</b> nur lieferbar in Tiefe 69 cm <b>Tiefe 69 cm</b>	<b>Der Preis pro Artikel ergibt sich aus Basispreis + der Addition der Aufpreise:</b>
 <p><b>mit Garderobennische links</b></p> <p>2-türig 1 Tür A links 1 Tür B rechts Garderobennische links</p>	<p><b>B180 H223 T69</b> Türen sind auch spiegelbildlich montierbar</p> <p><b>35 182 53</b></p> <p>Basispreis:</p>	<p>je Tür in PG 1 je Tür in PG 2 je Tür in PG 3</p> <p><b>95 682</b> <b>95 682</b></p>
 <p><b>mit Garderobennische rechts</b></p> <p>2-türig 1 Tür A links 1 Tür B rechts Garderobennische rechts</p>	<p><b>B180 H223 T69</b></p> <p><b>35 182 73</b></p> <p>Basispreis:</p>	<p>je Tür in PG 1 je Tür in PG 2 je Tür in PG 3</p> <p><b>95 682</b> <b>95 682</b></p>
<p>Passende Betten, Nachtschränke, Kommoden, Spiegel usw. finden Sie in den Programmen SONYO, SONYO+, AKARO und ALEGRO2.</p>		

Dämpfungsbeschläge	
<p><b>Dämpfungsbeschläge (2er-Set) für Schwebetüren</b> zur Soft-Abstoppung der beiden Außentüren</p>	<p>N° <b>91 257 18</b></p> <p>EUR</p>
<p><b>Öffnungs- und Kollisionsdämpfung für alle 2-türigen Schränke</b> zieht die Türen in Offen-Position und dämpft die Türen untereinander</p>	<p>N° <b>91 262 18</b></p> <p>EUR</p>

Zubehör	
<p><b>für Schwebetürenschränke mit Garderobennische</b></p>  <p><b>Kristallspiegel</b> zur Selbstmontage auf schmaler Schrankseite neben Garderobennische</p>	<p>N° <b>99 014 00</b></p> <p>EUR</p>
<p>Der Kristallspiegel kann <b>nicht in Verbindung mit Profilkranzen mit Passepartout</b> eingesetzt werden.</p>	

# Ausführung 3

# Marcato2.3

Höhe 223 cm


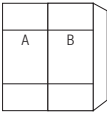
Schwebetürenschränke mit 40er-Wäschefach und Garderobennische - mit 4 waagerechten Sprossen

Die vielfältigen Farbausführungen entnehmen Sie bitte der „Programm-Übersicht Ausführung 3“.


Rückwände in Stärke 5 mm

- Preisgruppe PG 1: Dekore
- Preisgruppe PG 2: Kristallspiegel
- Preisgruppe PG 3: Gläser & Grauspiegel

## Breite 200 cm - mit Garderobennische

Schwebetürenschränke		Höhe 223 cm		Aufpreise	
Nutztiefe 58 cm		Tiefe 51 cm	nur lieferbar in Tiefe 69 cm Tiefe 69 cm	Der Preis pro Artikel ergibt sich aus Basispreis + der Addition der Aufpreise:	
 <p><b>mit Garderobennische links</b></p> <p>2-türig 1 Tür A links 1 Tür B rechts Garderobennische links</p>	N°		<b>B200 H223 T69</b> Türen sind auch spiegelbildlich montierbar <b>35 202 53</b>	je Tür in PG 1 je Tür in PG 2 je Tür in PG 3	<b>95 683</b> <b>95 683</b>
 <p><b>mit Garderobennische rechts</b></p> <p>2-türig 1 Tür A links 1 Tür B rechts Garderobennische rechts</p>	N°		<b>B200 H223 T69</b> <b>35 202 73</b>	je Tür in PG 1 je Tür in PG 2 je Tür in PG 3	<b>95 683</b> <b>95 683</b>
Passende Betten, Nachtschränke, Kommoden, Spiegel usw. finden Sie in den Programmen SONYO, SONYO+, AKARO und ALEGRO2.					

Dämpfungsbeschläge		
<b>Dämpfungsbeschläge (2er-Set) für Schwebetüren</b> zur Soft-Abstoppung der beiden Außentüren	N°	<b>91 257 18</b>
EUR		
<b>Öffnungs- und Kollisionsdämpfung für alle 2-türigen Schränke</b> zieht die Türen in Offen-Position und dämpft die Türen untereinander	N°	<b>91 262 18</b>
EUR		

Zubehör		
<b>für Schwebetürenschränke mit Garderobennische</b>		
	<b>Kristallspiegel</b> zur Selbstmontage auf schmaler Schrankseite neben Garderobennische	N° <b>99 014 00</b> EUR
B29 H179		
Der Kristallspiegel kann <b>nicht in Verbindung mit Profilkranzen mit Passepartout</b> eingesetzt werden.		

## Ausführung 3

## Marcato2.3

Höhe 223 cm

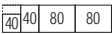
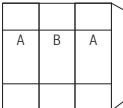
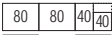
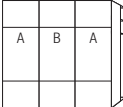
Schwebetürenschränke mit 40er-Wäschefach und Garderobennische - mit 4 waagerechten Sprossen


Die vielfältigen Farbausführungen entnehmen Sie bitte der „Programm-Übersicht Ausführung 3“.

Rückwände in Stärke 5 mm

Preisgruppe PG 1: Dekore  
 Preisgruppe PG 2: Kristallspiegel  
 Preisgruppe PG 3: Gläser & Grauspiegel

## Breite 240 cm - mit Garderobennische

Schwebetürenschränke	Höhe 223 cm	Aufpreise
<b>Nutztiefe 58 cm</b>	<b>Tiefe 51 cm</b>	<b>Der Preis pro Artikel ergibt sich aus Basispreis + der Addition der Aufpreise:</b>
  <b>mit Garderobennische links</b> 3-türig 2 Türen A li+re 1 Tür B mittig Garderobennische links	nur lieferbar in Tiefe 69 cm <b>Tiefe 69 cm</b> <b>B240 H223 T69</b>  <b>35 242 53</b>  Basispreis:	je Tür in PG 1 je Tür in PG 2 je Tür in PG 3  <b>95 681</b> <b>95 681</b>
EUR		
  <b>mit Garderobennische rechts</b> 3-türig 2 Türen A li+re 1 Tür B mittig Garderobennische rechts	<b>B240 H223 T69</b>  <b>35 242 73</b>  Basispreis:	je Tür in PG 1 je Tür in PG 2 je Tür in PG 3  <b>95 681</b> <b>95 681</b>
EUR		
<b>Passende Betten, Nachtschränke, Kommoden, Spiegel usw. finden Sie in den Programmen SONYO, SONYO+, AKARO und ALEGRO2.</b>		

Dämpfungsbeschläge	Zubehör
<b>Dämpfungsbeschläge (2er-Set) für Schwebetüren</b> zur Soft-Abstoppung der beiden Außentüren	<b>für Schwebetürenschränke mit Garderobennische</b>
N° <b>91 257 18</b> EUR	 <b>Kristallspiegel</b> zur Selbstmontage auf schmaler Schrankseite neben Garderobennische N° <b>99 014 00</b> EUR
<b>Öffnungs-, Kollisions- und Mitteltürdämpfung für alle 3-türigen Schränke</b> zieht die Türen in Offen-Position, dämpft die Türen untereinander und zentriert die Mitteltür beim Schließen	Der Kristallspiegel kann <b>nicht in Verbindung mit Profilkranzen mit Passepartout</b> eingesetzt werden.
N° <b>91 263 18</b> EUR	

# Ausführung 3

# Marcato2.3

Höhe 223 cm


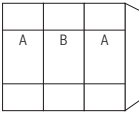
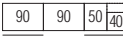
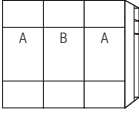
Schwebetürenschränke mit 40er-Wäschefach und Garderobennische - mit 4 waagerechten Sprossen

Die vielfältigen Farbausführungen entnehmen Sie bitte der „Programm-Übersicht Ausführung 3“.

Rückwände in Stärke 5 mm

- Preisgruppe PG 1: Dekore
- Preisgruppe PG 2: Kristallspiegel
- Preisgruppe PG 3: Gläser & Grauspiegel

## Breite 270 cm - mit Garderobennische

Schwebetürenschränke	Höhe 223 cm	Aufpreise
<b>Nutztiefe 58 cm</b>   <b>mit Garderobennische links</b> 3-türig 2 Türen A li+re 1 Tür B mittig Garderobennische links	<b>Tiefe 51 cm</b> nur lieferbar in Tiefe 69 cm <b>Tiefe 69 cm</b> B270 H223 T69 N° <b>35 272 53</b> Basispreis:	<b>Der Preis pro Artikel ergibt sich aus Basispreis + der Addition der Aufpreise:</b> je Tür in PG 1 je Tür in PG 2 je Tür in PG 3 <b>95 682</b> <b>95 682</b>
  <b>mit Garderobennische rechts</b> 3-türig 2 Türen A li+re 1 Tür B mittig Garderobennische rechts	<b>Tiefe 90 cm</b> nur lieferbar in Tiefe 69 cm <b>Tiefe 69 cm</b> B270 H223 T69 N° <b>35 272 73</b> Basispreis:	je Tür in PG 1 je Tür in PG 2 je Tür in PG 3 <b>95 682</b> <b>95 682</b>

Passende Betten, Nachtschränke, Kommoden, Spiegel usw. finden Sie in den Programmen SONYO, SONYO+, AKARO und ALEGRO2.

Dämpfungsbeschläge	
<b>Dämpfungsbeschläge (2er-Set) für Schwebetüren</b> zur Soft-Abstoppung der beiden Außentüren N° <b>91 257 18</b> EUR	
<b>Öffnungs-, Kollisions- und Mitteltürdämpfung für alle 3-türigen Schränke</b> zieht die Türen in Offen-Position, dämpft die Türen untereinander und zentriert die Mitteltür beim Schließen N° <b>91 263 18</b> EUR	

Zubehör	
<b>für Schwebetürenschränke mit Garderobennische</b>  <b>Kristallspiegel</b> zur Selbstmontage auf schmaler Schrankseite neben Garderobennische N° <b>99 014 00</b> EUR	B29 H179 <b>99 014 00</b>

Der Kristallspiegel kann **nicht in Verbindung mit Profilkranzen mit Passepartout** eingesetzt werden.

# Ausführung 3

# Marcato2.3

Höhe 223 cm


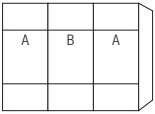

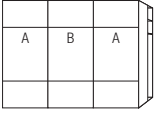
Schwebetürenschränke mit 40er-Wäschefach und Garderobennische - mit 4 waagerechten Sprossen

Die vielfältigen Farbausführungen entnehmen Sie bitte der „Programm-Übersicht Ausführung 3“.

Rückwände in Stärke 5 mm

- Preisgruppe PG 1: Dekore
- Preisgruppe PG 2: Kristallspiegel
- Preisgruppe PG 3: Gläser & Grauspiegel

## Breite 300 cm - mit Garderobennische

Schwebetürenschränke	Höhe 223 cm	Aufpreise
<b>Nutztiefe 58 cm</b>   <b>mit Garderobennische links</b> 3-türig 2 Türen A li+re 1 Tür B mittig Garderobennische links	<b>Tiefe 51 cm</b> nur lieferbar in Tiefe 69 cm <b>Tiefe 69 cm</b>	<b>Der Preis pro Artikel ergibt sich aus Basispreis + der Addition der Aufpreise:</b>
N°	B300 H223 T69	
	<b>35 302 53</b>	
EUR	Basispreis:	je Tür in PG 1 je Tür in PG 2 je Tür in PG 3 <b>95 683</b> <b>95 683</b>
  <b>mit Garderobennische rechts</b> 3-türig 2 Türen A li+re 1 Tür B mittig Garderobennische rechts		
N°	B300 H223 T69	
	<b>35 302 73</b>	
EUR	Basispreis:	je Tür in PG 1 je Tür in PG 2 je Tür in PG 3 <b>95 683</b> <b>95 683</b>
<b>Passende Betten, Nachtschränke, Kommoden, Spiegel usw. finden Sie in den Programmen SONYO, SONYO+, AKARO und ALEGRO2.</b>		

Dämpfungsbeschläge	
<b>Dämpfungsbeschläge (2er-Set) für Schwebetüren</b> zur Soft-Abstoppung der beiden Außentüren	N° <b>91 257 18</b> EUR
<b>Öffnungs-, Kollisions- und Mitteltürdämpfung für alle 3-türigen Schränke</b> zieht die Türen in Offen-Position, dämpft die Türen untereinander und zentriert die Mitteltür beim Schließen	N° <b>91 263 18</b> EUR

Zubehör	
<b>für Schwebetürenschränke mit Garderobennische</b>	
 <b>Kristallspiegel</b> zur Selbstmontage auf schmaler Schrankseite neben Garderobennische	N° <b>99 014 00</b> EUR
Der Kristallspiegel kann <b>nicht in Verbindung mit Profilkranzen mit Passepartout</b> eingesetzt werden.	

## Ausführung 3

## Marcato2.3

Höhe 240 cm

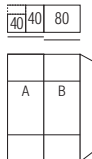
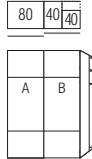
Schwebetürenschränke mit 40er-Wäschefach und Garderobennische - mit 4 waagerechten Sprossen

Die vielfältigen Farbausführungen entnehmen Sie bitte der „Programm-Übersicht Ausführung 3“.

Rückwände in Stärke 5 mm

Preisgruppe PG 1: Dekore  
 Preisgruppe PG 2: Kristallspiegel  
 Preisgruppe PG 3: Gläser & Grauspiegel

## Breite 160 cm - mit Garderobennische

Schwebetürenschränke	Höhe 240 cm		Aufpreise	
Nutztiefe 58 cm	Tiefe 51 cm	nur lieferbar in Tiefe 69 cm Tiefe 69 cm	Der Preis pro Artikel ergibt sich aus Basispreis + der Addition der Aufpreise:	
 <p>mit Garderobennische links</p> <p>2-türig 1 Tür A links 1 Tür B rechts Garderobennische links</p>	N°	<b>B160 H240 T69</b> Türen sind auch spiegelbildlich montierbar <b>32 162 53</b>	je Tür in PG 1 je Tür in PG 2 je Tür in PG 3	<b>95 681</b> <b>95 681</b>
EUR		Basispreis:		
 <p>mit Garderobennische rechts</p> <p>2-türig 1 Tür A links 1 Tür B rechts Garderobennische rechts</p>	N°	<b>B160 H240 T69</b> <b>32 162 73</b>	je Tür in PG 1 je Tür in PG 2 je Tür in PG 3	<b>95 681</b> <b>95 681</b>
EUR		Basispreis:		
				Passende Betten, Nachtschränke, Kommoden, Spiegel usw. finden Sie in den Programmen SONYO, SONYO+, AKARO und ALEGRO2.

Dämpfungsbeschläge	Zubehör	
	für Schwebetürenschränke mit Garderobennische	
		B29 H179
<b>Dämpfungsbeschläge (2er-Set) für Schwebetüren</b> zur Soft-Abstoppung der beiden Außentüren	N° <b>91 257 18</b>	<b>Kristallspiegel</b> zur Selbstmontage auf schmaler Schrankseite neben Garderobennische
EUR		N° <b>99 014 00</b>
		EUR
<b>Öffnungs- und Kollisionsdämpfung für alle 2-türigen Schränke</b> zieht die Türen in Offen-Position und dämpft die Türen untereinander	N° <b>91 262 18</b>	Der Kristallspiegel kann <b>nicht in Verbindung mit Profilkranzen mit Passepartout</b> eingesetzt werden.
EUR		

# Marcato2.3

## Ausführung 3

Höhe 240 cm

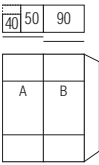
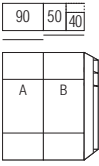
Schwebetürenschränke mit 40er-Wäschefach und Garderobennische - mit 4 waagerechten Sprossen

Die vielfältigen Farbausführungen entnehmen Sie bitte der „Programm-Übersicht Ausführung 3“.

Rückwände in Stärke 5 mm

- Preisgruppe PG 1: Dekore
- Preisgruppe PG 2: Kristallspiegel
- Preisgruppe PG 3: Gläser & Grauspiegel

### Breite 180 cm - mit Garderobennische

Schwebetürenschränke		Höhe 240 cm		Aufpreise	
Nutztiefe 58 cm		Tiefe 51 cm	nur lieferbar in Tiefe 69 cm Tiefe 69 cm	Der Preis pro Artikel ergibt sich aus Basispreis + der Addition der Aufpreise:	
 <p><b>mit Garderobennische links</b></p> <p>2-türig 1 Tür A links 1 Tür B rechts Garderobennische links</p>	N°		<b>B180 H240 T69</b> Türen sind auch spiegelbildlich montierbar <b>32 182 53</b>	je Tür in PG 1 je Tür in PG 2 je Tür in PG 3	<b>95 682</b> <b>95 682</b>
 <p><b>mit Garderobennische rechts</b></p> <p>2-türig 1 Tür A links 1 Tür B rechts Garderobennische rechts</p>	N°		<b>B180 H240 T69</b> <b>32 182 73</b>	je Tür in PG 1 je Tür in PG 2 je Tür in PG 3	<b>95 682</b> <b>95 682</b>
Passende Betten, Nachtschränke, Kommoden, Spiegel usw. finden Sie in den Programmen SONYO, SONYO+, AKARO und ALEGRO2.					

Dämpfungsbeschläge		
<b>Dämpfungsbeschläge (2er-Set) für Schwebetüren</b> zur Soft-Abstoppung der beiden Außentüren	N°	<b>91 257 18</b>
<b>Öffnungs- und Kollisionsdämpfung für alle 2-türigen Schränke</b> zieht die Türen in Offen-Position und dämpft die Türen untereinander	N°	<b>91 262 18</b>

Zubehör		
<b>für Schwebetürenschränke mit Garderobennische</b>		
 <b>Kristallspiegel</b> zur Selbstmontage auf schmaler Schrankseite neben Garderobennische	N°	B29 H179 <b>99 014 00</b>

Der Kristallspiegel kann **nicht in Verbindung mit Profilkranzen mit Passepartout** eingesetzt werden.

# Marcato2.3

## Ausführung 3

Höhe 240 cm


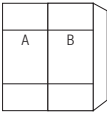

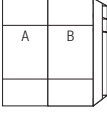
Schwebetürenschränke mit 40er-Wäschefach und Garderobennische - mit 4 waagerechten Sprossen

Die vielfältigen Farbausführungen entnehmen Sie bitte der „Programm-Übersicht Ausführung 3“.

Rückwände in Stärke 5 mm

- Preisgruppe PG 1: Dekore
- Preisgruppe PG 2: Kristallspiegel
- Preisgruppe PG 3: Gläser & Grauspiegel

## Breite 200 cm - mit Garderobennische

Schwebetürenschränke		Höhe 240 cm		Aufpreise	
Nutztiefe 58 cm		Tiefe 51 cm	nur lieferbar in Tiefe 69 cm Tiefe 69 cm	Der Preis pro Artikel ergibt sich aus Basispreis + der Addition der Aufpreise:	
  <b>mit Garderobennische links</b> 2-türig 1 Tür A links 1 Tür B rechts Garderobennische links	N°		<b>B200 H240 T69</b> Türen sind auch spiegelbildlich montierbar <b>32 202 53</b>	je Tür in PG 1	<b>95 683</b> <b>95 683</b>
EUR		Basispreis:	je Tür in PG 2	je Tür in PG 3	
  <b>mit Garderobennische rechts</b> 2-türig 1 Tür A links 1 Tür B rechts Garderobennische rechts	N°		<b>B200 H240 T69</b> <b>32 202 73</b>	je Tür in PG 1	<b>95 683</b> <b>95 683</b>
EUR		Basispreis:	je Tür in PG 2	je Tür in PG 3	

Passende Betten, Nachtschränke, Kommoden, Spiegel usw. finden Sie in den Programmen SONYO, SONYO+, AKARO und ALEGRO2.

Dämpfungsbeschläge		
<b>Dämpfungsbeschläge (2er-Set) für Schwebetüren</b> zur Soft-Abstoppung der beiden Außentüren	N°	<b>91 257 18</b>
EUR		
<b>Öffnungs- und Kollisionsdämpfung für alle 2-türigen Schränke</b> zieht die Türen in Offen-Position und dämpft die Türen untereinander	N°	<b>91 262 18</b>
EUR		

Zubehör		
<b>für Schwebetürenschränke mit Garderobennische</b>		
 <b>Kristallspiegel</b> zur Selbstmontage auf schmaler Schrankseite neben Garderobennische	N°	B29 H179 <b>99 014 00</b>
EUR		

Der Kristallspiegel kann **nicht in Verbindung mit Profilkranzen mit Passepartout** eingesetzt werden.



# Ausführung 3

# Marcato2.3

Höhe 240 cm

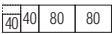
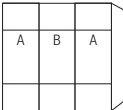
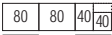
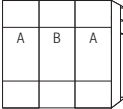
Schwebetürenschränke mit 40er-Wäschefach und Garderobennische - mit 4 waagerechten Sprossen

Die vielfältigen Farbausführungen entnehmen Sie bitte der „Programm-Übersicht Ausführung 3“.

Rückwände in Stärke 5 mm


- Preisgruppe PG 1: Dekore
- Preisgruppe PG 2: Kristallspiegel
- Preisgruppe PG 3: Gläser & Grauspiegel

## Breite 240 cm - mit Garderobennische

Schwebetürenschränke		Höhe 240 cm		Aufpreise	
Nutztiefe 58 cm		Tiefe 51 cm	nur lieferbar in Tiefe 69 cm Tiefe 69 cm	Der Preis pro Artikel ergibt sich aus Basispreis + der Addition der Aufpreise:	
  <b>mit Garderobennische links</b> 3-türig 2 Türen A li+re 1 Tür B mittig Garderobennische links	N°		<b>B240 H240 T69</b>  <b>32 242 53</b>	je Tür in PG 1 je Tür in PG 2 je Tür in PG 3	<b>95 681</b> <b>95 681</b>
EUR			Basispreis:		
  <b>mit Garderobennische rechts</b> 3-türig 2 Türen A li+re 1 Tür B mittig Garderobennische rechts	N°		<b>B240 H240 T69</b>  <b>32 242 73</b>	je Tür in PG 1 je Tür in PG 2 je Tür in PG 3	<b>95 681</b> <b>95 681</b>
EUR			Basispreis:		

Passende Betten, Nachtschränke, Kommoden, Spiegel usw. finden Sie in den Programmen SONYO, SONYO+, AKARO und ALEGRO2.

Dämpfungsbeschläge		
<b>Dämpfungsbeschläge (2er-Set) für Schwebetüren</b> zur Soft-Abstoppung der beiden Außentüren	N°	<b>91 257 18</b>
EUR		
<b>Öffnungs-, Kollisions- und Mitteltürdämpfung für alle 3-türigen Schränke</b> zieht die Türen in Offen-Position, dämpft die Türen untereinander und zentriert die Mitteltür beim Schließen	N°	<b>91 263 18</b>
EUR		

Zubehör		
<b>für Schwebetürenschränke mit Garderobennische</b>		
 <b>Kristallspiegel</b> zur Selbstmontage auf schmaler Schrankseite neben Garderobennische	N°	B29 H179 <b>99 014 00</b>
EUR		

Der Kristallspiegel kann **nicht in Verbindung mit Profilkranzen mit Passepartout** eingesetzt werden.

# Ausführung 3

# Marcato2.3

Höhe 240 cm

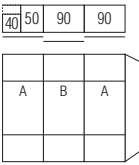
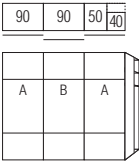
Schwebetürenschränke mit 40er-Wäschefach und Garderobennische - mit 4 waagerechten Sprossen

Die vielfältigen Farbausführungen entnehmen Sie bitte der „Programm-Übersicht Ausführung 3“.

Rückwände in Stärke 5 mm

- Preisgruppe PG 1: Dekore
- Preisgruppe PG 2: Kristallspiegel
- Preisgruppe PG 3: Gläser & Grauspiegel

## Breite 270 cm - mit Garderobennische

Schwebetürenschränke		Höhe 240 cm		Aufpreise	
Nutztiefe 58 cm		Tiefe 51 cm	nur lieferbar in Tiefe 69 cm Tiefe 69 cm	Der Preis pro Artikel ergibt sich aus Basispreis + der Addition der Aufpreise:	
 <p><b>mit Garderobennische links</b></p> <p>3-türig 2 Türen A li+re 1 Tür B mittig Garderobennische links</p>	N°		<p><b>B270 H240 T69</b></p> <p>Türen sind auch spiegelbildlich montierbar</p> <p><b>32 272 53</b></p>	je Tür in PG 1	<p><b>95 682</b></p> <p><b>95 682</b></p>
EUR		Basispreis:	je Tür in PG 2	je Tür in PG 3	
 <p><b>mit Garderobennische rechts</b></p> <p>3-türig 2 Türen A li+re 1 Tür B mittig Garderobennische rechts</p>	N°		<p><b>B270 H240 T69</b></p> <p><b>32 272 73</b></p>	je Tür in PG 1	<p><b>95 682</b></p> <p><b>95 682</b></p>
EUR		Basispreis:	je Tür in PG 2	je Tür in PG 3	
<p>Passende Betten, Nachtschränke, Kommoden, Spiegel usw. finden Sie in den Programmen SONYO, SONYO+, AKARO und ALEGRO2.</p>					

Dämpfungsbeschläge		
<p><b>Dämpfungsbeschläge (2er-Set) für Schwebetüren</b></p> <p>zur Soft-Abstoppung der beiden Außentüren</p>	N°	<b>91 257 18</b>
EUR		
<p><b>Öffnungs-, Kollisions- und Mitteltürdämpfung für alle 3-türigen Schränke</b></p> <p>zieht die Türen in Offen-Position, dämpft die Türen untereinander und zentriert die Mitteltür beim Schließen</p>	N°	<b>91 263 18</b>
EUR		

Zubehör		
für Schwebetürenschränke mit Garderobennische		
 <p><b>Kristallspiegel</b></p> <p>zur Selbstmontage auf schmaler Schrankseite neben Garderobennische</p>	N°	B29 H179
EUR		<b>99 014 00</b>
Der Kristallspiegel kann <b>nicht in Verbindung mit Profilkranzen mit Passepartout</b> eingesetzt werden.		

# Ausführung 3

# Marcato2.3

Höhe 240 cm


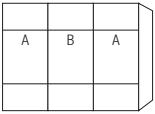

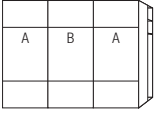
Schwebetürenschränke mit 40er-Wäschefach und Garderobennische - mit 4 waagerechten Sprossen

Die vielfältigen Farbausführungen entnehmen Sie bitte der „Programm-Übersicht Ausführung 3“.

Rückwände in Stärke 5 mm

- Preisgruppe PG 1: Dekore
- Preisgruppe PG 2: Kristallspiegel
- Preisgruppe PG 3: Gläser & Grauspiegel

## Breite 300 cm - mit Garderobennische

Schwebetürenschränke	Höhe 240 cm	Aufpreise
<b>Nutztiefe 58 cm</b>	<b>Tiefe 51 cm</b> nur lieferbar in Tiefe 69 cm <b>Tiefe 69 cm</b>	<b>Der Preis pro Artikel ergibt sich aus Basispreis + der Addition der Aufpreise:</b>
  <b>mit Garderobennische links</b> 3-türig 2 Türen A li+re 1 Tür B mittig Garderobennische links	N° <b>B300 H240 T69</b> Türen sind auch spiegelbildlich montierbar <b>32 302 53</b> Basispreis:	je Tür in PG 1 je Tür in PG 2 je Tür in PG 3 <b>95 683</b> <b>95 683</b>
  <b>mit Garderobennische rechts</b> 3-türig 2 Türen A li+re 1 Tür B mittig Garderobennische rechts	N° <b>B300 H240 T69</b> <b>32 302 73</b> Basispreis:	je Tür in PG 1 je Tür in PG 2 je Tür in PG 3 <b>95 683</b> <b>95 683</b>
<b>Passende Betten, Nachtschränke, Kommoden, Spiegel usw. finden Sie in den Programmen SONYO, SONYO+, AKARO und ALEGRO2.</b>		

Dämpfungsbeschläge	
<b>Dämpfungsbeschläge (2er-Set) für Schwebetüren</b> zur Soft-Abstoppung der beiden Außentüren	N° <b>91 257 18</b> EUR
<b>Öffnungs-, Kollisions- und Mitteltürdämpfung für alle 3-türigen Schränke</b> zieht die Türen in Offen-Position, dämpft die Türen untereinander und zentriert die Mitteltür beim Schließen	N° <b>91 263 18</b> EUR

Zubehör	
<b>für Schwebetürenschränke mit Garderobennische</b>	
 <b>Kristallspiegel</b> zur Selbstmontage auf schmaler Schrankseite neben Garderobennische	N° <b>99 014 00</b> EUR
Der Kristallspiegel kann <b>nicht in Verbindung mit Profilkranzen mit Passepartout</b> eingesetzt werden.	

### Ausführung 5

Schwebetürenschränke mit 40er-Wäschefach und Garderobennische - mit 5 waagerechten Sprossen

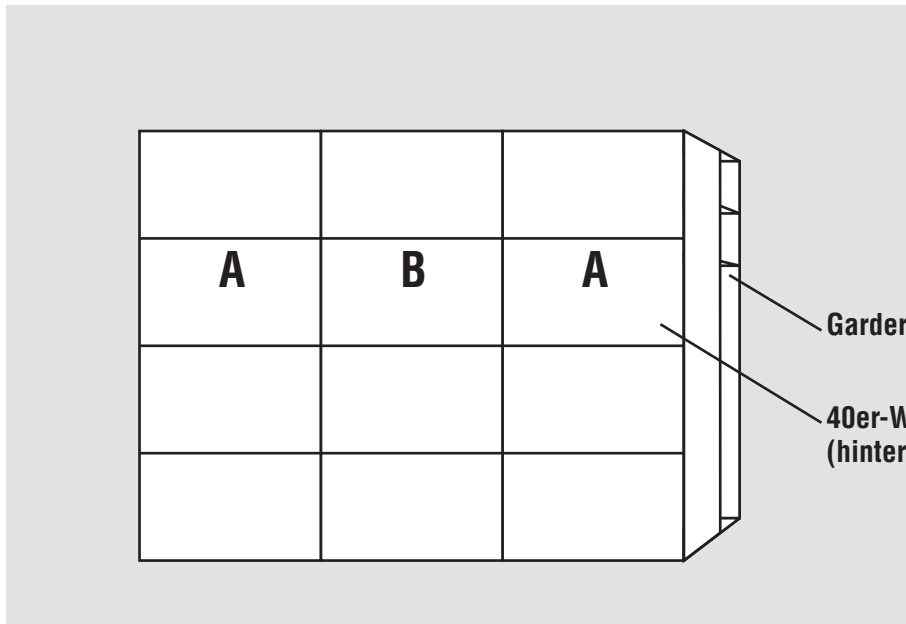
**Schwebetürenschränke**

Höhe: 223/240 cm  
 Tiefe: 69 cm  
 Breite: 160-300 cm


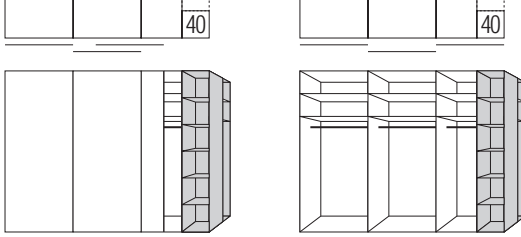
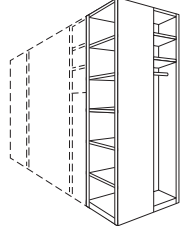
**Korpusinnenfarbe Birke-Nachbildung bzw. Leinenoptik Twist**

**Rückwände in Stärke 5 mm**

**Schrank-Innenausstattung und Beleuchtungen im Programm ZUBEHÖR**



**Innenausstattung je Schrankelement**  
 Höhe 223/240 cm:  
 2 Fachböden  
 1 Kleiderstange

1.+2. Farbe der Türen A und Farbe der Türen B wählen:	3. Korpusfarbe und Farbe der Garderobennische wählen:	5. Griffleisten- und Türsprossenfarbe wählen:
<p><b>Preisgruppe PG 1 - Dekore</b></p> <p><b>P9</b> Polarweiß  <b>P1</b> Perla  <b>S9</b> Seidengrau  <b>Y1</b> Terra  <b>L1</b> Basalt  <b>Q9</b> Jackson-Eiche-Nachbildung  <b>M1</b> Sonoma-Eiche-Nachbildung  <b>B1</b> Platin-Eiche-Nachbildung  <b>K1</b> Artisan-Eiche-Nachbildung  <b>U9</b> Riviera-Eiche-Nachbildung  <b>E9</b> Silbergrau-Eiche-Nachbildung  <b>A1</b> Macadamia-Nussbaum-Nachbildung</p>	<p><b>P9</b> Polarweiß  <b>P1</b> Perla  <b>S9</b> Seidengrau  <b>Y1</b> Terra  <b>L1</b> Basalt  <b>Q9</b> Jackson-Eiche-Nachbildung  <b>M1</b> Sonoma-Eiche-Nachbildung  <b>B1</b> Platin-Eiche-Nachbildung  <b>K1</b> Artisan-Eiche-Nachbildung  <b>U9</b> Riviera-Eiche-Nachbildung  <b>E9</b> Silbergrau-Eiche-Nachbildung  <b>A1</b> Macadamia-Nussbaum-Nachbildung</p>	<p><b>301</b> alu-matt  <b>322</b> Edelstahl  <b>324</b> schwarz</p> <p><b>Griffleiste Ausführung 176</b></p> 
<p><b>Preisgruppe PG 2 - Kristallspiegel</b></p> <p><b>G79</b> Kristallspiegel</p> <p><b>Preisgruppe PG 3 - Gläser glänzend &amp; Grauspiegel</b></p> <p><b>G28</b> Weißglas  <b>G30</b> Perlaglas  <b>G71</b> Seidengrauglas  <b>G76</b> Terraglas  <b>G98</b> Basaltglas  <b>G57</b> Grauspiegel</p>	<p><b>4. Korpusinnenfarbe wählen:</b></p> <p><b>Z1</b> Birke-Nachbildung  <b>X1</b> Leinenoptik Twist</p>	
	 <p><b>Grundausrüstung des 40er-Wäschefaches</b>                      5 x Fachboden Br. 38 cm, Tiefe 34 cm, Stärke 22 mm</p> <p><b>Grundausrüstung der Garderobennische</b>                      2 x Fachboden Br. 22 cm, Tiefe 38 cm, Stärke 16 mm                      1 x Kleiderstange, Länge 22 cm</p>	

# Ausführung 5

# Marcato2.5

Höhe 223 cm

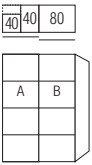
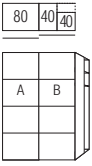
Schwebetürenschränke mit 40er-Wäschefach und Garderobennische - mit 5 waagerechten Sprossen

Die vielfältigen Farbausführungen entnehmen Sie bitte der „Programm-Übersicht Ausführung 5“.

Rückwände in Stärke 5 mm

- Preisgruppe PG 1: Dekore
- Preisgruppe PG 2: Kristallspiegel
- Preisgruppe PG 3: Gläser & Grauspiegel

## Breite 160 cm - mit Garderobennische

Schwebetürenschränke	Höhe 223 cm	Aufpreise
<b>Nutztiefe 58 cm</b>	nur lieferbar in Tiefe 69 cm	<b>Der Preis pro Artikel ergibt sich aus Basispreis + der Addition der Aufpreise:</b>
	Tiefe 51 cm	Tiefe 69 cm
 <p><b>mit Garderobennische links</b></p> <p>2-türig 1 Tür A links 1 Tür B rechts Garderobennische links</p>	N°	<p><b>B160 H223 T69</b> Türen sind auch spiegelbildlich montierbar</p> <p><b>35 162 55</b></p> <p>Basispreis:</p>
EUR		<p>je Tür in PG 1</p> <p>je Tür in PG 2</p> <p>je Tür in PG 3</p> <p><b>95 681</b> <b>95 681</b></p>
 <p><b>mit Garderobennische rechts</b></p> <p>2-türig 1 Tür A links 1 Tür B rechts Garderobennische rechts</p>	N°	<p><b>B160 H223 T69</b></p> <p><b>35 162 75</b></p> <p>Basispreis:</p>
EUR		<p>je Tür in PG 1</p> <p>je Tür in PG 2</p> <p>je Tür in PG 3</p> <p><b>95 681</b> <b>95 681</b></p>
<p>Passende Betten, Nachtschränke, Kommoden, Spiegel usw. finden Sie in den Programmen SONYO, SONYO+, AKARO und ALEGRO2.</p>		

Dämpfungsbeschläge	
<p><b>Dämpfungsbeschläge (2er-Set) für Schwebetüren</b> zur Soft-Abstoppung der beiden Außentüren</p>	<p>N° <b>91 257 18</b></p> <p>EUR</p>
<p><b>Öffnungs- und Kollisionsdämpfung für alle 2-türigen Schränke</b> zieht die Türen in Offen-Position und dämpft die Türen untereinander</p>	<p>N° <b>91 262 18</b></p> <p>EUR</p>

Zubehör	
<p><b>für Schwebetürenschränke mit Garderobennische</b></p>	
 <p><b>Kristallspiegel</b> zur Selbstmontage auf schmaler Schrankseite neben Garderobennische</p>	<p>N° <b>99 014 00</b></p> <p>EUR</p>
<p>Der Kristallspiegel kann <b>nicht in Verbindung mit Profilkranzen mit Passepartout</b> eingesetzt werden.</p>	

# Ausführung 5

# Marcato2.5

Höhe 223 cm


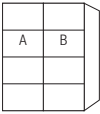

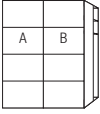
Schwebetürenschränke mit 40er-Wäschefach und Garderobennische - mit 5 waagerechten Sprossen

Die vielfältigen Farbausführungen entnehmen Sie bitte der „Programm-Übersicht Ausführung 5“.

Rückwände in Stärke 5 mm

- Preisgruppe PG 1: Dekore
- Preisgruppe PG 2: Kristallspiegel
- Preisgruppe PG 3: Gläser & Grauspiegel

## Breite 180 cm - mit Garderobennische

Schwebetürenschränke		Höhe 223 cm		Aufpreise	
Nutztiefe 58 cm		Tiefe 51 cm	nur lieferbar in Tiefe 69 cm Tiefe 69 cm	Der Preis pro Artikel ergibt sich aus Basispreis + der Addition der Aufpreise:	
  <b>mit Garderobennische links</b> 2-türig 1 Tür A links 1 Tür B rechts Garderobennische links	N°		<b>B180 H223 T69</b> Türen sind auch spiegelbildlich montierbar <b>35 182 55</b>	je Tür in PG 1	
EUR			Basispreis:	je Tür in PG 2	<b>95 682</b>
				je Tür in PG 3	<b>95 682</b>
  <b>mit Garderobennische rechts</b> 2-türig 1 Tür A links 1 Tür B rechts Garderobennische rechts	N°		<b>B180 H223 T69</b> <b>35 182 75</b>	je Tür in PG 1	
EUR			Basispreis:	je Tür in PG 2	<b>95 682</b>
				je Tür in PG 3	<b>95 682</b>

Passende Betten, Nachtschränke, Kommoden, Spiegel usw. finden Sie in den Programmen SONYO, SONYO+, AKARO und ALEGRO2.

Dämpfungsbeschläge		
<b>Dämpfungsbeschläge (2er-Set) für Schwebetüren</b> zur Soft-Abstoppung der beiden Außentüren	N°	<b>91 257 18</b>
EUR		
<b>Öffnungs- und Kollisionsdämpfung für alle 2-türigen Schränke</b> zieht die Türen in Offen-Position und dämpft die Türen untereinander	N°	<b>91 262 18</b>
EUR		

Zubehör		
<b>für Schwebetürenschränke mit Garderobennische</b>		
 <b>Kristallspiegel</b> zur Selbstmontage auf schmaler Schrankseite neben Garderobennische	N°	B29 H179 <b>99 014 00</b>
EUR		

Der Kristallspiegel kann **nicht in Verbindung mit Profilkranzen mit Passepartout** eingesetzt werden.

# Ausführung 5

# Marcato2.5

Höhe 223 cm

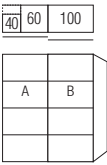
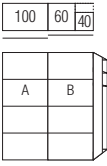
Schwebetürenschränke mit 40er-Wäschefach und Garderobennische - mit 5 waagerechten Sprossen

Die vielfältigen Farbausführungen entnehmen Sie bitte der „Programm-Übersicht Ausführung 5“.

Rückwände in Stärke 5 mm

- Preisgruppe PG 1: Dekore
- Preisgruppe PG 2: Kristallspiegel
- Preisgruppe PG 3: Gläser & Grauspiegel

## Breite 200 cm - mit Garderobennische

Schwebetürenschränke	Höhe 223 cm	Aufpreise
<b>Nutztiefe 58 cm</b>	<b>Tiefe 51 cm</b> nur lieferbar in Tiefe 69 cm <b>Tiefe 69 cm</b>	<b>Der Preis pro Artikel ergibt sich aus Basispreis + der Addition der Aufpreise:</b>
 <p><b>mit Garderobennische links</b></p> <p>2-türig 1 Tür A links 1 Tür B rechts Garderobennische links</p>	<p><b>B200 H223 T69</b> Türen sind auch spiegelbildlich montierbar <b>35 202 55</b></p>	<p>je Tür in PG 1 je Tür in PG 2 je Tür in PG 3</p> <p><b>95 683</b> <b>95 683</b></p>
EUR		
 <p><b>mit Garderobennische rechts</b></p> <p>2-türig 1 Tür A links 1 Tür B rechts Garderobennische rechts</p>	<p><b>B200 H223 T69</b> <b>35 202 75</b></p>	<p>je Tür in PG 1 je Tür in PG 2 je Tür in PG 3</p> <p><b>95 683</b> <b>95 683</b></p>
EUR		
<p>Passende Betten, Nachtschränke, Kommoden, Spiegel usw. finden Sie in den Programmen SONYO, SONYO+, AKARO und ALEGRO2.</p>		

Dämpfungsbeschläge	
<p><b>Dämpfungsbeschläge (2er-Set) für Schwebetüren</b> zur Soft-Abstoppung der beiden Außentüren</p>	<p>N° <b>91 257 18</b></p> <p>EUR</p>
<p><b>Öffnungs- und Kollisionsdämpfung für alle 2-türigen Schränke</b> zieht die Türen in Offen-Position und dämpft die Türen untereinander</p>	<p>N° <b>91 262 18</b></p> <p>EUR</p>

Zubehör	
<p><b>für Schwebetürenschränke mit Garderobennische</b></p>	
 <p><b>Kristallspiegel</b> zur Selbstmontage auf schmaler Schrankseite neben Garderobennische</p>	<p>N° <b>99 014 00</b></p> <p>EUR</p>
<p>Der Kristallspiegel kann <b>nicht in Verbindung mit Profilkranzen mit Passepartout</b> eingesetzt werden.</p>	

# Ausführung 5

# Marcato2.5

Höhe 223 cm

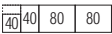
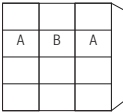
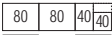
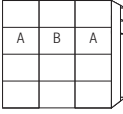
Schwebetürenschränke mit 40er-Wäschefach und Garderobennische - mit 5 waagerechten Sprossen

Die vielfältigen Farbausführungen entnehmen Sie bitte der „Programm-Übersicht Ausführung 5“.


Rückwände in Stärke 5 mm

- Preisgruppe PG 1: Dekore
- Preisgruppe PG 2: Kristallspiegel
- Preisgruppe PG 3: Gläser & Grauspiegel

## Breite 240 cm - mit Garderobennische

Schwebetürenschränke	Höhe 223 cm	Aufpreise
<b>Nutztiefe 58 cm</b>   <b>mit Garderobennische links</b> 3-türig 2 Türen A li+re 1 Tür B mittig Garderobennische links	<b>Tiefe 51 cm</b> nur lieferbar in Tiefe 69 cm <b>Tiefe 69 cm</b> B240 H223 T69 N° <b>35 242 55</b> Basispreis:	<b>Der Preis pro Artikel ergibt sich aus Basispreis + der Addition der Aufpreise:</b> je Tür in PG 1 je Tür in PG 2 je Tür in PG 3 <b>95 681</b> <b>95 681</b>
  <b>mit Garderobennische rechts</b> 3-türig 2 Türen A li+re 1 Tür B mittig Garderobennische rechts	B240 H223 T69 N° <b>35 242 75</b> Basispreis:	je Tür in PG 1 je Tür in PG 2 je Tür in PG 3 <b>95 681</b> <b>95 681</b>
Passende Betten, Nachtschränke, Kommoden, Spiegel usw. finden Sie in den Programmen SONYO, SONYO+, AKARO und ALEGRO2.		

Dämpfungsbeschläge	
<b>Dämpfungsbeschläge (2er-Set) für Schwebetüren</b> zur Soft-Abstoppung der beiden Außentüren	N° <b>91 257 18</b> EUR
<b>Öffnungs-, Kollisions- und Mitteltürdämpfung für alle 3-türigen Schränke</b> zieht die Türen in Offen-Position, dämpft die Türen untereinander und zentriert die Mitteltür beim Schließen	N° <b>91 263 18</b> EUR

Zubehör	
<b>für Schwebetürenschränke mit Garderobennische</b>  <b>Kristallspiegel</b> zur Selbstmontage auf schmaler Schrankseite neben Garderobennische	N° <b>99 014 00</b> EUR
Der Kristallspiegel kann <b>nicht in Verbindung mit Profilkranzen mit Passepartout</b> eingesetzt werden.	



# Ausführung 5

# Marcato2.5

Höhe 223 cm


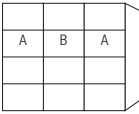

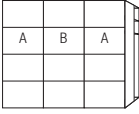
Schwebetürenschränke mit 40er-Wäschefach und Garderobennische - mit 5 waagerechten Sprossen

Die vielfältigen Farbausführungen entnehmen Sie bitte der „Programm-Übersicht Ausführung 5“.

Rückwände in Stärke 5 mm


- Preisgruppe PG 1: Dekore
- Preisgruppe PG 2: Kristallspiegel
- Preisgruppe PG 3: Gläser & Grauspiegel

## Breite 270 cm - mit Garderobennische

Schwebetürenschränke	Höhe 223 cm	Aufpreise
<b>Nutztiefe 58 cm</b>   <b>mit Garderobennische links</b> 3-türig 2 Türen A li+re 1 Tür B mittig Garderobennische links	<b>Tiefe 51 cm</b> nur lieferbar in Tiefe 69 cm <b>Tiefe 69 cm</b> B270 H223 T69 N° 35 272 55 Basispreis:	<b>Der Preis pro Artikel ergibt sich aus Basispreis + der Addition der Aufpreise:</b> je Tür in PG 1 je Tür in PG 2 je Tür in PG 3 95 682 95 682
  <b>mit Garderobennische rechts</b> 3-türig 2 Türen A li+re 1 Tür B mittig Garderobennische rechts	<b>Tiefe 69 cm</b> B270 H223 T69 N° 35 272 75 Basispreis:	je Tür in PG 1 je Tür in PG 2 je Tür in PG 3 95 682 95 682

Passende Betten, Nachtschränke, Kommoden, Spiegel usw. finden Sie in den Programmen SONYO, SONYO+, AKARO und ALEGRO2.

Dämpfungsbeschläge	
<b>Dämpfungsbeschläge (2er-Set) für Schwebetüren</b> zur Soft-Abstoppung der beiden Außentüren	N° 91 257 18 EUR
<b>Öffnungs-, Kollisions- und Mitteltürdämpfung für alle 3-türigen Schränke</b> zieht die Türen in Offen-Position, dämpft die Türen untereinander und zentriert die Mitteltür beim Schließen	N° 91 263 18 EUR

Zubehör	
<b>für Schwebetürenschränke mit Garderobennische</b>  <b>Kristallspiegel</b> zur Selbstmontage auf schmaler Schrankseite neben Garderobennische	N° B29 H179 99 014 00 EUR

Der Kristallspiegel kann **nicht in Verbindung mit Profilkranzen mit Passepartout** eingesetzt werden.

# Ausführung 5

# Marcato2.5

Höhe 223 cm


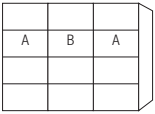

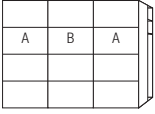
Schwebetürenschränke mit 40er-Wäschefach und Garderobennische - mit 5 waagerechten Sprossen

Die vielfältigen Farbausführungen entnehmen Sie bitte der „Programm-Übersicht Ausführung 5“.

Rückwände in Stärke 5 mm

- Preisgruppe PG 1: Dekore
- Preisgruppe PG 2: Kristallspiegel
- Preisgruppe PG 3: Gläser & Grauspiegel

## Breite 300 cm - mit Garderobennische

Schwebetürenschränke		Höhe 223 cm		Aufpreise	
Nutztiefe 58 cm		Tiefe 51 cm	nur lieferbar in Tiefe 69 cm Tiefe 69 cm	Der Preis pro Artikel ergibt sich aus Basispreis + der Addition der Aufpreise:	
  <b>mit Garderobennische links</b> 3-türig 2 Türen A li+re 1 Tür B mittig Garderobennische links	N°		<b>B300 H223 T69</b>  <b>35 302 55</b>	je Tür in PG 1 je Tür in PG 2 je Tür in PG 3	<b>95 683</b> <b>95 683</b>
EUR			Basispreis:		
  <b>mit Garderobennische rechts</b> 3-türig 2 Türen A li+re 1 Tür B mittig Garderobennische rechts	N°		<b>B300 H223 T69</b>  <b>35 302 75</b>	je Tür in PG 1 je Tür in PG 2 je Tür in PG 3	<b>95 683</b> <b>95 683</b>
EUR			Basispreis:		
Passende Betten, Nachtschränke, Kommoden, Spiegel usw. finden Sie in den Programmen SONYO, SONYO+, AKARO und ALEGRO2.					

Dämpfungsbeschläge		
<b>Dämpfungsbeschläge (2er-Set) für Schwebetüren</b> zur Soft-Abstoppung der beiden Außentüren	N°	<b>91 257 18</b>
EUR		
<b>Öffnungs-, Kollisions- und Mitteltürdämpfung für alle 3-türigen Schränke</b> zieht die Türen in Offen-Position, dämpft die Türen untereinander und zentriert die Mitteltür beim Schließen	N°	<b>91 263 18</b>
EUR		

Zubehör		
<b>für Schwebetürenschränke mit Garderobennische</b>		
 <b>Kristallspiegel</b> zur Selbstmontage auf schmaler Schrankseite neben Garderobennische	N°	B29 H179 <b>99 014 00</b>
EUR		
Der Kristallspiegel kann <b>nicht in Verbindung mit Profilkranzen mit Passepartout</b> eingesetzt werden.		

## Ausführung 5

## Marcato2.5

Höhe 240 cm

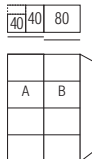
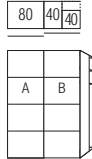
Schwebetürenschränke mit 40er-Wäschefach und Garderobennische - mit 5 waagerechten Sprossen


Die vielfältigen Farbausführungen entnehmen Sie bitte der „Programm-Übersicht Ausführung 5“.

Rückwände in Stärke 5 mm

Preisgruppe PG 1: Dekore  
 Preisgruppe PG 2: Kristallspiegel  
 Preisgruppe PG 3: Gläser & Grauspiegel

## Breite 160 cm - mit Garderobennische

Schwebetürenschränke	Höhe 240 cm	Aufpreise
<b>Nutztiefe 58 cm</b>	<b>Tiefe 51 cm</b> nur lieferbar in Tiefe 69 cm <b>Tiefe 69 cm</b>	<b>Der Preis pro Artikel ergibt sich aus Basispreis + der Addition der Aufpreise:</b>
 <p><b>mit Garderobennische links</b></p> <p>2-türig            1 Tür A links            1 Tür B rechts            Garderobennische links</p>	<p><b>B160 H240 T69</b>            Türen sind auch spiegelbildlich montierbar</p> <p><b>32 162 55</b></p> <p>Basispreis:</p>	<p>je Tür in PG 1            je Tür in PG 2            je Tür in PG 3</p> <p><b>95 681</b>  <b>95 681</b></p>
 <p><b>mit Garderobennische rechts</b></p> <p>2-türig            1 Tür A links            1 Tür B rechts            Garderobennische rechts</p>	<p><b>B160 H240 T69</b></p> <p><b>32 162 75</b></p> <p>Basispreis:</p>	<p>je Tür in PG 1            je Tür in PG 2            je Tür in PG 3</p> <p><b>95 681</b>  <b>95 681</b></p>
<b>Passende Betten, Nachtschränke, Kommoden, Spiegel usw. finden Sie in den Programmen SONYO, SONYO+, AKARO und ALEGRO2.</b>		

Dämpfungsbeschläge	Zubehör
<p><b>Dämpfungsbeschläge (2er-Set) für Schwebetüren</b> zur Soft-Abstoppung der beiden Außentüren</p> <p>N° <b>91 257 18</b></p> <p>EUR</p>	<p><b>für Schwebetürenschränke mit Garderobennische</b></p> <p> <b>Kristallspiegel</b> zur Selbstmontage auf schmaler Schrankseite neben Garderobennische</p> <p>N° <b>99 014 00</b></p> <p>EUR</p>
<p><b>Öffnungs- und Kollisionsdämpfung für alle 2-türigen Schränke</b> zieht die Türen in Offen-Position und dämpft die Türen untereinander</p> <p>N° <b>91 262 18</b></p> <p>EUR</p>	<p>Der Kristallspiegel kann <b>nicht in Verbindung mit Profilkranzen mit Passepartout</b> eingesetzt werden.</p>

# Ausführung 5

# Marcato2.5

Höhe 240 cm


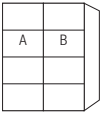

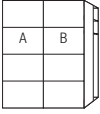
Schwebetürenschränke mit 40er-Wäschefach und Garderobennische - mit 5 waagerechten Sprossen

Die vielfältigen Farbausführungen entnehmen Sie bitte der „Programm-Übersicht Ausführung 5“.


Rückwände in Stärke 5 mm

- Preisgruppe PG 1: Dekore
- Preisgruppe PG 2: Kristallspiegel
- Preisgruppe PG 3: Gläser & Grauspiegel

## Breite 180 cm - mit Garderobennische

Schwebetürenschränke	Höhe 240 cm	Aufpreise
<b>Nutztiefe 58 cm</b>	<b>Tiefe 51 cm</b> nur lieferbar in Tiefe 69 cm <b>Tiefe 69 cm</b>	<b>Der Preis pro Artikel ergibt sich aus Basispreis + der Addition der Aufpreise:</b>
  <p><b>mit Garderobennische links</b></p> <p>2-türig 1 Tür A links 1 Tür B rechts Garderobennische links</p>	<p>N°</p> <p><b>B180 H240 T69</b> Türen sind auch spiegelbildlich montierbar <b>32 182 55</b></p> <p>Basispreis:</p>	<p>je Tür in PG 1 je Tür in PG 2 je Tür in PG 3</p> <p><b>95 682</b> <b>95 682</b></p>
  <p><b>mit Garderobennische rechts</b></p> <p>2-türig 1 Tür A links 1 Tür B rechts Garderobennische rechts</p>	<p>N°</p> <p><b>B180 H240 T69</b> <b>32 182 75</b></p> <p>Basispreis:</p>	<p>je Tür in PG 1 je Tür in PG 2 je Tür in PG 3</p> <p><b>95 682</b> <b>95 682</b></p>
<p>Passende Betten, Nachtschränke, Kommoden, Spiegel usw. finden Sie in den Programmen SONYO, SONYO+, AKARO und ALEGRO2.</p>		

Dämpfungsbeschläge	
<p><b>Dämpfungsbeschläge (2er-Set) für Schwebetüren</b> zur Soft-Abstoppung der beiden Außentüren</p>	<p>N° <b>91 257 18</b></p> <p>EUR</p>
<p><b>Öffnungs- und Kollisionsdämpfung für alle 2-türigen Schränke</b> zieht die Türen in Offen-Position und dämpft die Türen untereinander</p>	<p>N° <b>91 262 18</b></p> <p>EUR</p>

Zubehör	
<p><b>für Schwebetürenschränke mit Garderobennische</b></p>  <p><b>Kristallspiegel</b> zur Selbstmontage auf schmaler Schrankseite neben Garderobennische</p>	<p>N° <b>99 014 00</b></p> <p>EUR</p>
<p>Der Kristallspiegel kann <b>nicht in Verbindung mit Profilkranzen mit Passepartout</b> eingesetzt werden.</p>	

# Ausführung 5

# Marcato2.5

Höhe 240 cm


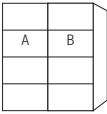

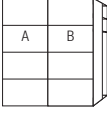
Schwebetürenschränke mit 40er-Wäschefach und Garderobennische - mit 5 waagerechten Sprossen

Die vielfältigen Farbausführungen entnehmen Sie bitte der „Programm-Übersicht Ausführung 5“.


Rückwände in Stärke 5 mm

- Preisgruppe PG 1: Dekore
- Preisgruppe PG 2: Kristallspiegel
- Preisgruppe PG 3: Gläser & Grauspiegel

## Breite 200 cm - mit Garderobennische

Schwebetürenschränke		Höhe 240 cm		Aufpreise	
Nutztiefe 58 cm		Tiefe 51 cm	nur lieferbar in Tiefe 69 cm Tiefe 69 cm	Der Preis pro Artikel ergibt sich aus Basispreis + der Addition der Aufpreise:	
  <b>mit Garderobennische links</b> 2-türig 1 Tür A links 1 Tür B rechts Garderobennische links	N°		<b>B200 H240 T69</b> Türen sind auch spiegelbildlich montierbar <b>32 202 55</b>	je Tür in PG 1	<b>95 683</b> <b>95 683</b>
EUR		Basispreis:	je Tür in PG 2		
  <b>mit Garderobennische rechts</b> 2-türig 1 Tür A links 1 Tür B rechts Garderobennische rechts	N°		<b>B200 H240 T69</b> <b>32 202 75</b>	je Tür in PG 1	<b>95 683</b> <b>95 683</b>
EUR		Basispreis:	je Tür in PG 2		
				je Tür in PG 3	
<b>Passende Betten, Nachtschränke, Kommoden, Spiegel usw. finden Sie in den Programmen SONYO, SONYO+, AKARO und ALEGRO2.</b>					

Dämpfungsbeschläge		
<b>Dämpfungsbeschläge (2er-Set) für Schwebetüren</b> zur Soft-Abstoppung der beiden Außentüren	N°	<b>91 257 18</b>
EUR		
<b>Öffnungs- und Kollisionsdämpfung für alle 2-türigen Schränke</b> zieht die Türen in Offen-Position und dämpft die Türen untereinander	N°	<b>91 262 18</b>
EUR		

Zubehör		
<b>für Schwebetürenschränke mit Garderobennische</b>		
 <b>Kristallspiegel</b> zur Selbstmontage auf schmaler Schrankseite neben Garderobennische	N°	B29 H179 <b>99 014 00</b>
EUR		

Der Kristallspiegel kann **nicht in Verbindung mit Profilkranzen mit Passepartout** eingesetzt werden.

# Ausführung 5

# Marcato2.5

Höhe 240 cm

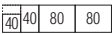
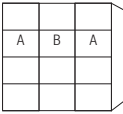
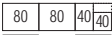
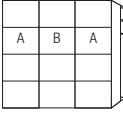
Schwebetürenschränke mit 40er-Wäschefach und Garderobennische - mit 5 waagerechten Sprossen

Die vielfältigen Farbausführungen entnehmen Sie bitte der „Programm-Übersicht Ausführung 5“.

Rückwände in Stärke 5 mm

- Preisgruppe PG 1: Dekore
- Preisgruppe PG 2: Kristallspiegel
- Preisgruppe PG 3: Gläser & Grauspiegel

## Breite 240 cm - mit Garderobennische

Schwebetürenschränke	Höhe 240 cm	Aufpreise
<b>Nutztiefe 58 cm</b>   <b>mit Garderobennische links</b> 3-türig 2 Türen A li+re 1 Tür B mittig Garderobennische links	<b>Tiefe 51 cm</b> nur lieferbar in Tiefe 69 cm <b>Tiefe 69 cm</b>	<b>Der Preis pro Artikel ergibt sich aus Basispreis + der Addition der Aufpreise:</b>
N°	B240 H240 T69	
	<b>32 242 55</b>	
EUR	Basispreis:	je Tür in PG 1 je Tür in PG 2 je Tür in PG 3 <b>95 681</b> <b>95 681</b>
  <b>mit Garderobennische rechts</b> 3-türig 2 Türen A li+re 1 Tür B mittig Garderobennische rechts		
N°	B240 H240 T69	
	<b>32 242 75</b>	
EUR	Basispreis:	je Tür in PG 1 je Tür in PG 2 je Tür in PG 3 <b>95 681</b> <b>95 681</b>
<b>Passende Betten, Nachtschränke, Kommoden, Spiegel usw. finden Sie in den Programmen SONYO, SONYO+, AKARO und ALEGRO2.</b>		

Dämpfungsbeschläge	
<b>Dämpfungsbeschläge (2er-Set) für Schwebetüren</b> zur Soft-Abstoppung der beiden Außentüren	N° <b>91 257 18</b> EUR
<b>Öffnungs-, Kollisions- und Mitteltürdämpfung für alle 3-türigen Schränke</b> zieht die Türen in Offen-Position, dämpft die Türen untereinander und zentriert die Mitteltür beim Schließen	N° <b>91 263 18</b> EUR

Zubehör	
<b>für Schwebetürenschränke mit Garderobennische</b>	
 <b>Kristallspiegel</b> zur Selbstmontage auf schmaler Schrankseite neben Garderobennische	N° <b>99 014 00</b> EUR
Der Kristallspiegel kann <b>nicht in Verbindung mit Profilkranzen mit Passepartout</b> eingesetzt werden.	

# Ausführung 5

# Marcato2.5

Höhe 240 cm


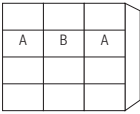
Schwebetürenschränke mit 40er-Wäschefach und Garderobennische - mit 5 waagerechten Sprossen

Die vielfältigen Farbausführungen entnehmen Sie bitte der „Programm-Übersicht Ausführung 5“.


Rückwände in Stärke 5 mm

- Preisgruppe PG 1: Dekore
- Preisgruppe PG 2: Kristallspiegel
- Preisgruppe PG 3: Gläser & Grauspiegel

## Breite 270 cm - mit Garderobennische

Schwebetürenschränke		Höhe 240 cm		Aufpreise	
Nutztiefe 58 cm		Tiefe 51 cm	nur lieferbar in Tiefe 69 cm Tiefe 69 cm	Der Preis pro Artikel ergibt sich aus Basispreis + der Addition der Aufpreise:	
 <p><b>mit Garderobennische links</b></p> <p>3-türig 2 Türen A li+re 1 Tür B mittig Garderobennische links</p>	N°		<b>B270 H240 T69</b>		
			<b>32 272 55</b>		
			Basispreis:	je Tür in PG 1 je Tür in PG 2 je Tür in PG 3	<b>95 682</b> <b>95 682</b>
	EUR				<b>95 682</b>
 <p><b>mit Garderobennische rechts</b></p> <p>3-türig 2 Türen A li+re 1 Tür B mittig Garderobennische rechts</p>	N°		<b>B270 H240 T69</b>		
			<b>32 272 75</b>		
			Basispreis:	je Tür in PG 1 je Tür in PG 2 je Tür in PG 3	<b>95 682</b> <b>95 682</b>
	EUR				<b>95 682</b>
<p>Passende Betten, Nachtschränke, Kommoden, Spiegel usw. finden Sie in den Programmen SONYO, SONYO+, AKARO und ALEGRO2.</p>					

Dämpfungsbeschläge		
<p><b>Dämpfungsbeschläge (2er-Set) für Schwebetüren</b> zur Soft-Abstoppung der beiden Außentüren</p>	N°	<b>91 257 18</b>
	EUR	
<p><b>Öffnungs-, Kollisions- und Mitteltürdämpfung für alle 3-türigen Schränke</b> zieht die Türen in Offen-Position, dämpft die Türen untereinander und zentriert die Mitteltür beim Schließen</p>	N°	<b>91 263 18</b>
	EUR	

Zubehör		
<b>für Schwebetürenschränke mit Garderobennische</b>		
 <p><b>Kristallspiegel</b> zur Selbstmontage auf schmaler Schrankseite neben Garderobennische</p>	N°	B29 H179 <b>99 014 00</b>
	EUR	
<p>Der Kristallspiegel kann <b>nicht in Verbindung mit Profilkranzen mit Passepartout</b> eingesetzt werden.</p>		

# Ausführung 5

# Marcato2.5

Höhe 240 cm


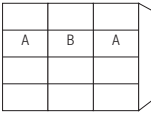

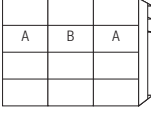
Schwebetürenschränke mit 40er-Wäschefach und Garderobennische - mit 5 waagerechten Sprossen

Die vielfältigen Farbausführungen entnehmen Sie bitte der „Programm-Übersicht Ausführung 5“.

Rückwände in Stärke 5 mm

- Preisgruppe PG 1: Dekore
- Preisgruppe PG 2: Kristallspiegel
- Preisgruppe PG 3: Gläser & Grauspiegel

## Breite 300 cm - mit Garderobennische

Schwebetürenschränke	Höhe 240 cm	Aufpreise
<b>Nutztiefe 58 cm</b>	<b>Tiefe 51 cm</b> nur lieferbar in Tiefe 69 cm <b>Tiefe 69 cm</b>	<b>Der Preis pro Artikel ergibt sich aus Basispreis + der Addition der Aufpreise:</b>
  <b>mit Garderobennische links</b> 3-türig 2 Türen A li+re 1 Tür B mittig Garderobennische links	N°  B300 H240 T69  <b>32 302 55</b>  Basispreis:	je Tür in PG 1 je Tür in PG 2 je Tür in PG 3  <b>95 683</b> <b>95 683</b>
  <b>mit Garderobennische rechts</b> 3-türig 2 Türen A li+re 1 Tür B mittig Garderobennische rechts	N°  B300 H240 T69  <b>32 302 75</b>  Basispreis:	je Tür in PG 1 je Tür in PG 2 je Tür in PG 3  <b>95 683</b> <b>95 683</b>
<b>Passende Betten, Nachtschränke, Kommoden, Spiegel usw. finden Sie in den Programmen SONYO, SONYO+, AKARO und ALEGRO2.</b>		

Dämpfungsbeschläge	
<b>Dämpfungsbeschläge (2er-Set) für Schwebetüren</b> zur Soft-Abstoppung der beiden Außentüren	N° <b>91 257 18</b> EUR
<b>Öffnungs-, Kollisions- und Mitteltürdämpfung für alle 3-türigen Schränke</b> zieht die Türen in Offen-Position, dämpft die Türen untereinander und zentriert die Mitteltür beim Schließen	N° <b>91 263 18</b> EUR

Zubehör	
<b>für Schwebetürenschränke mit Garderobennische</b>	
 <b>Kristallspiegel</b> zur Selbstmontage auf schmaler Schrankseite neben Garderobennische	N° <b>99 014 00</b> EUR
Der Kristallspiegel kann <b>nicht in Verbindung mit Profilkranzen mit Passepartout</b> eingesetzt werden.	



Schwebetürenschränke mit 40er-Wäschefach und Garderobennische, 4 waagerechten Sprossen und Dekorabsetzung

**Schwebetürenschränke**

Höhe: 223/240 cm  
 Tiefe: 69 cm  
 Breite: 160-300 cm

**Korpusinnenfarbe Birke-Nachbildung bzw. Leinenoptik Twist**

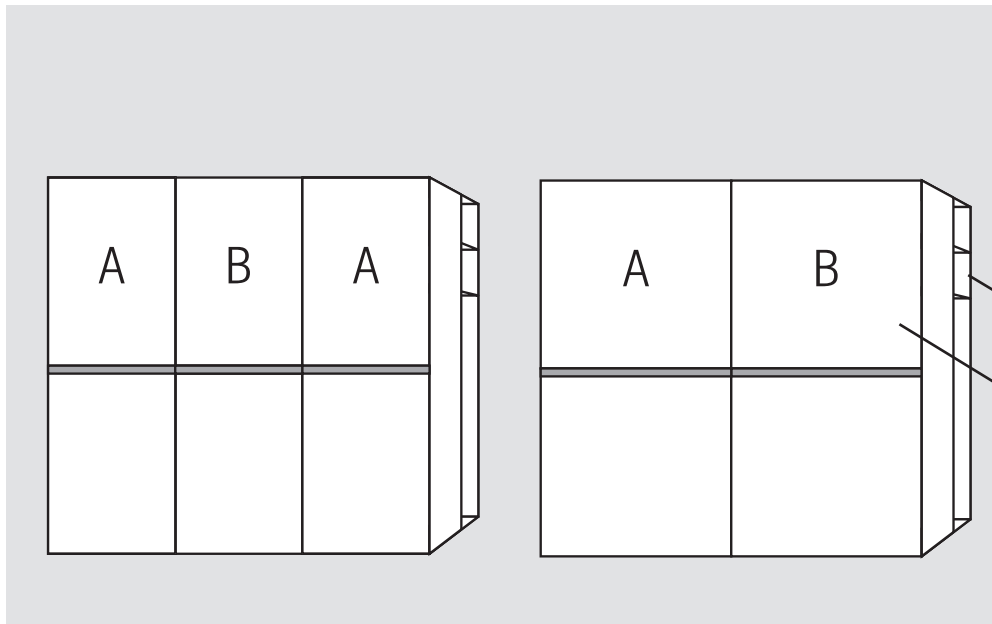
**Rückwände in Stärke 5 mm**

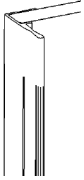
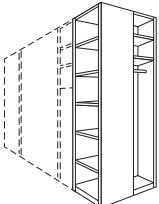
**Schrank-Innenausstattung und Beleuchtungen im Programm ZUBEHÖR**

**Garderobennische**

**40er-Wäschefach (hinter Tür)**

**Innenausstattung je Schrankelement Höhe 223/240 cm:**  
 2 Fachböden  
 1 Kleiderstange



1.+2. Farbe der Türen A und B Farbe der Türen B wählen:	3. Farbe der Dekorabsetzung wählen:	5. Korpusinnenfarbe wählen:
<p><b>Preisgruppe PG 1 - Dekore</b></p> <p><b>P9</b> Polarweiß  <b>P1</b> Perla  <b>S9</b> Seidengrau  <b>Y1</b> Terra  <b>L1</b> Basalt  <b>Q9</b> Jackson-Eiche-Nachbildung  <b>M1</b> Sonoma-Eiche-Nachbildung  <b>B1</b> Platin-Eiche-Nachbildung  <b>K1</b> Artisan-Eiche-Nachbildung  <b>U9</b> Riviera-Eiche-Nachbildung  <b>E9</b> Silbergrau-Eiche-Nachbildung  <b>A1</b> Macadamia-Nussbaum-Nachbildung</p>	<p><b>P9</b> Polarweiß  <b>P1</b> Perla  <b>S9</b> Seidengrau  <b>Y1</b> Terra  <b>L1</b> Basalt  <b>Q9</b> Jackson-Eiche-Nachbildung  <b>M1</b> Sonoma-Eiche-Nachbildung  <b>B1</b> Platin-Eiche-Nachbildung  <b>K1</b> Artisan-Eiche-Nachbildung  <b>U9</b> Riviera-Eiche-Nachbildung  <b>E9</b> Silbergrau-Eiche-Nachbildung  <b>A1</b> Macadamia-Nussbaum-Nachbildung</p>	<p><b>Z1</b> Birke-Nachbildung  <b>X1</b> Leinenoptik Twist</p>
<p><b>Preisgruppe PG 2 - Kristallspiegel</b></p> <p><b>G79</b> Kristallspiegel</p> <p><b>Preisgruppe PG 3 - Gläser glänzend &amp; Grauspiegel</b></p> <p><b>G28</b> Weißglas  <b>G30</b> Perlaglas  <b>G71</b> Seidengrauglas  <b>G76</b> Terraglas  <b>G98</b> Basaltglas  <b>G57</b> Grauspiegel</p>	<p><b>4. Korpusfarbe und Farbe der Garderobennische wählen:</b></p> <p><b>P9</b> Polarweiß  <b>P1</b> Perla  <b>S9</b> Seidengrau  <b>Y1</b> Terra  <b>L1</b> Basalt  <b>Q9</b> Jackson-Eiche-Nachbildung  <b>M1</b> Sonoma-Eiche-Nachbildung  <b>B1</b> Platin-Eiche-Nachbildung  <b>K1</b> Artisan-Eiche-Nachbildung  <b>U9</b> Riviera-Eiche-Nachbildung  <b>E9</b> Silbergrau-Eiche-Nachbildung  <b>A1</b> Macadamia-Nussbaum-Nachbildung</p>	<p><b>6. Griffleisten- und Türsprossenfarbe wählen:</b></p> <p><b>301</b> alu-matt  <b>322</b> Edelstahl  <b>324</b> schwarz</p> <p><b>Griffleiste Ausführung 176</b></p>  <p><b>Grundausstattung des 40er-Wäschefaches</b>          5 x Fachboden Br. 38 cm, Tiefe 34 cm, Stärke 22 mm</p> <p><b>Grundausstattung der Garderobennische</b>          2 x Fachboden Br. 22 cm, Tiefe 38 cm, Stärke 16 mm          1 x Kleiderstange, Länge 22 cm</p> 

# Ausführung 6

# Marcato2.6

Höhe 223 cm

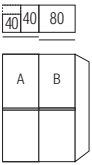
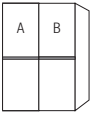
Schwebetürenschränke mit 40er-Wäschefach und Garderobennische, 4 waagerechten Sprossen und Dekorabsetzung

Die vielfältigen Farbausführungen entnehmen Sie bitte der „Programm-Übersicht Ausführung 6“.

Rückwände in Stärke 5 mm

- Preisgruppe PG 1: Dekore
- Preisgruppe PG 2: Kristallspiegel
- Preisgruppe PG 3: Gläser & Grauspiegel

## Breite 160 cm - mit Garderobennische

Schwebetürenschränke	Höhe 223 cm		Aufpreise	
Nutztiefe 58 cm	Tiefe 51 cm	nur lieferbar in Tiefe 69 cm Tiefe 69 cm	Der Preis pro Artikel ergibt sich aus Basispreis + der Addition der Aufpreise:	
 <p><b>mit Garderobennische links</b></p> <p>2-türig 1 Tür A links 1 Tür B rechts Garderobennische links</p>	N°	<p><b>B160 H223 T69</b></p> <p>Türen sind auch spiegelbildlich montierbar</p> <p><b>35 162 56</b></p>	<p>Basispreis:</p> <p>je Tür in PG 1</p> <p>je Tür in PG 2</p> <p>je Tür in PG 3</p>	<p><b>95 681</b></p> <p><b>95 681</b></p>
 <p><b>mit Garderobennische rechts</b></p> <p>2-türig 1 Tür A links 1 Tür B rechts Garderobennische rechts</p>	N°	<p><b>B160 H223 T69</b></p> <p><b>35 162 76</b></p>	<p>Basispreis:</p> <p>je Tür in PG 1</p> <p>je Tür in PG 2</p> <p>je Tür in PG 3</p>	<p><b>95 681</b></p> <p><b>95 681</b></p>
<p>Passende Betten, Nachtschränke, Kommoden, Spiegel usw. finden Sie in den Programmen SONYO, SONYO+, AKARO und ALEGRO2.</p>				

Dämpfungsbeschläge		
<p><b>Dämpfungsbeschläge (2er-Set) für Schwebetüren</b></p> <p>zur Soft-Abstoppung der beiden Außentüren</p>	N°	<b>91 257 18</b>
EUR		
<p><b>Öffnungs- und Kollisionsdämpfung für alle 2-türigen Schränke</b></p> <p>zieht die Türen in Offen-Position und dämpft die Türen untereinander</p>	N°	<b>91 262 18</b>
EUR		

Zubehör		
für Schwebetürenschränke mit Garderobennische		
 <p><b>Kristallspiegel</b></p> <p>zur Selbstmontage auf schmaler Schrankseite neben Garderobennische</p>	N°	B29 H179
EUR		<b>99 014 00</b>
Der Kristallspiegel kann <b>nicht in Verbindung mit Profilkranzen mit Passepartout</b> eingesetzt werden.		

### Ausführung 6

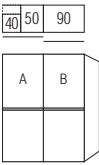
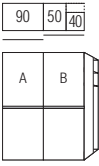
Schwebetürenschränke mit 40er-Wäschefach und Garderobennische, 4 waagerechten Sprossen und Dekorabsetzung

Die vielfältigen Farbausführungen entnehmen Sie bitte der „Programm-Übersicht Ausführung 6“.

Rückwände in Stärke 5 mm

- Preisgruppe PG 1: Dekore
- Preisgruppe PG 2: Kristallspiegel
- Preisgruppe PG 3: Gläser & Grauspiegel

## Breite 180 cm - mit Garderobennische

Schwebetürenschränke		Höhe 223 cm		Aufpreise	
Nutztiefe 58 cm		Tiefe 51 cm	nur lieferbar in Tiefe 69 cm Tiefe 69 cm	Der Preis pro Artikel ergibt sich aus Basispreis + der Addition der Aufpreise:	
 <p><b>mit Garderobennische links</b></p> <p>2-türig 1 Tür A links 1 Tür B rechts Garderobennische links</p>	N°		<p><b>B180 H223 T69</b></p> <p>Türen sind auch spiegelbildlich montierbar</p> <p><b>35 182 56</b></p>		
EUR			Basispreis:	je Tür in PG 1 je Tür in PG 2 je Tür in PG 3	<b>95 682</b> <b>95 682</b>
 <p><b>mit Garderobennische rechts</b></p> <p>2-türig 1 Tür A links 1 Tür B rechts Garderobennische rechts</p>	N°		<p><b>B180 H223 T69</b></p> <p><b>35 182 76</b></p>		
EUR			Basispreis:	je Tür in PG 1 je Tür in PG 2 je Tür in PG 3	<b>95 682</b> <b>95 682</b>
Passende Betten, Nachtschränke, Kommoden, Spiegel usw. finden Sie in den Programmen SONYO, SONYO+, AKARO und ALEGRO2.					

Dämpfungsbeschläge		
<p><b>Dämpfungsbeschläge (2er-Set) für Schwebetüren</b> zur Soft-Abstoppung der beiden Außentüren</p>	N°	<b>91 257 18</b>
EUR		
<p><b>Öffnungs- und Kollisionsdämpfung für alle 2-türigen Schränke</b> zieht die Türen in Offen-Position und dämpft die Türen untereinander</p>	N°	<b>91 262 18</b>
EUR		

Zubehör		
<b>für Schwebetürenschränke mit Garderobennische</b>		
 <p><b>Kristallspiegel</b> zur Selbstmontage auf schmaler Schrankseite neben Garderobennische</p>	N° <b>99 014 00</b> EUR	
Der Kristallspiegel kann <b>nicht in Verbindung mit Profilkranzen mit Passepartout</b> eingesetzt werden.		B29 H179

# Ausführung 6

# Marcato2.6

Höhe 223 cm


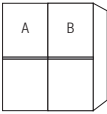

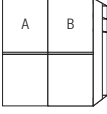
Schwebetürenschränke mit 40er-Wäschefach und Garderobennische, 4 waagerechten Sprossen und Dekorabsetzung

Die vielfältigen Farbausführungen entnehmen Sie bitte der „Programm-Übersicht Ausführung 6“.

Rückwände in Stärke 5 mm

- Preisgruppe PG 1: Dekore
- Preisgruppe PG 2: Kristallspiegel
- Preisgruppe PG 3: Gläser & Grauspiegel

## Breite 200 cm - mit Garderobennische

Schwebetürenschränke		Höhe 223 cm		Aufpreise	
Nutztiefe 58 cm		Tiefe 51 cm	nur lieferbar in Tiefe 69 cm Tiefe 69 cm	Der Preis pro Artikel ergibt sich aus Basispreis + der Addition der Aufpreise:	
  <b>mit Garderobennische links</b> 2-türig 1 Tür A links 1 Tür B rechts Garderobennische links	N°		<b>B200 H223 T69</b> Türen sind auch spiegelbildlich montierbar <b>35 202 56</b>		
EUR			Basispreis:	je Tür in PG 1 je Tür in PG 2 je Tür in PG 3	<b>95 683</b> <b>95 683</b>
  <b>mit Garderobennische rechts</b> 2-türig 1 Tür A links 1 Tür B rechts Garderobennische rechts	N°		<b>B200 H223 T69</b> <b>35 202 76</b>		
EUR			Basispreis:	je Tür in PG 1 je Tür in PG 2 je Tür in PG 3	<b>95 683</b> <b>95 683</b>
Passende Betten, Nachtschränke, Kommoden, Spiegel usw. finden Sie in den Programmen SONYO, SONYO+, AKARO und ALEGRO2.					

Dämpfungsbeschläge		
<b>Dämpfungsbeschläge (2er-Set) für Schwebetüren</b> zur Soft-Abstoppung der beiden Außentüren	N°	<b>91 257 18</b>
EUR		
<b>Öffnungs- und Kollisionsdämpfung für alle 2-türigen Schränke</b> zieht die Türen in Offen-Position und dämpft die Türen untereinander	N°	<b>91 262 18</b>
EUR		

Zubehör		
<b>für Schwebetürenschränke mit Garderobennische</b>		
 <b>Kristallspiegel</b> zur Selbstmontage auf schmaler Schrankseite neben Garderobennische	N°	B29 H179 <b>99 014 00</b>
EUR		

Der Kristallspiegel kann **nicht in Verbindung mit Profilkranzen mit Passepartout** eingesetzt werden.

# Ausführung 6

# Marcato2.6

Höhe 223 cm

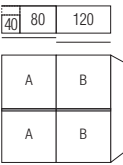
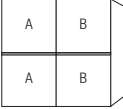
Schwebetürenschränke mit 40er-Wäschefach und Garderobennische, 4 waagerechten Sprossen und Dekorabsetzung

Die vielfältigen Farbausführungen entnehmen Sie bitte der „Programm-Übersicht Ausführung 6“.

Rückwände in Stärke 5 mm

- Preisgruppe PG 1: Dekore
- Preisgruppe PG 2: Kristallspiegel
- Preisgruppe PG 3: Gläser & Grauspiegel

## Breite 240 cm - mit Garderobennische

Schwebetürenschränke	Höhe 223 cm	Aufpreise
<b>Nutztiefe 58 cm</b>	nur lieferbar in Tiefe 69 cm	<b>Der Preis pro Artikel ergibt sich aus Basispreis + der Addition der Aufpreise:</b>
	Tiefe 51 cm	Tiefe 69 cm
 <p><b>mit Garderobennische links</b></p> <p>2-türig 2 Türpaneele A links 2 Türpaneele B rechts Garderobennische links</p>	<p><b>B240 H223 T69</b> Türen sind auch spiegelbildlich montierbar</p> <p><b>35 244 56</b></p> <p>Basispreis:</p>	<p>je Türpaneel in PG 1 je Türpaneel in PG 2 je Türpaneel in PG 3</p> <p><b>95 695</b> <b>95 695</b></p>
EUR		
 <p><b>mit Garderobennische rechts</b></p> <p>2-türig 2 Türpaneele A links 2 Türpaneele B rechts Garderobennische rechts</p>	<p><b>B240 H223 T69</b></p> <p><b>35 244 76</b></p> <p>Basispreis:</p>	<p>je Türpaneel in PG 1 je Türpaneel in PG 2 je Türpaneel in PG 3</p> <p><b>95 695</b> <b>95 695</b></p>
EUR		
<p>Passende Betten, Nachtschränke, Kommoden, Spiegel usw. finden Sie in den Programmen SONYO, SONYO+, AKARO und ALEGRO2.</p>		

Dämpfungsbeschläge	
<p><b>Dämpfungsbeschläge (2er-Set) für Schwebetüren</b> zur Soft-Abstoppung der beiden Außentüren</p>	<p>N° <b>91 257 18</b></p> <p>EUR</p>
<p><b>Öffnungs- und Kollisionsdämpfung für alle 2-türigen Schränke</b> zieht die Türen in Offen-Position und dämpft die Türen untereinander</p>	<p>N° <b>91 262 18</b></p> <p>EUR</p>

Zubehör	
<p><b>für Schwebetürenschränke mit Garderobennische</b></p>  <p><b>Kristallspiegel</b> zur Selbstmontage auf schmaler Schrankseite neben Garderobennische</p>	<p>N° <b>99 014 00</b></p> <p>EUR</p>
<p>Der Kristallspiegel kann <b>nicht in Verbindung mit Profilkranzen mit Passepartout</b> eingesetzt werden.</p>	

# Marcato2.6

## Ausführung 6

Höhe 223 cm

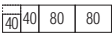
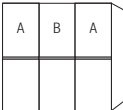
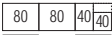
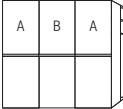
Schwebetürenschränke mit 40er-Wäschefach und Garderobennische, 4 waagerechten Sprossen und Dekorabsetzung

Die vielfältigen Farbausführungen entnehmen Sie bitte der „Programm-Übersicht Ausführung 6“.

Rückwände in Stärke 5 mm


- Preisgruppe PG 1: Dekore
- Preisgruppe PG 2: Kristallspiegel
- Preisgruppe PG 3: Gläser & Grauspiegel

### Breite 240 cm - mit Garderobennische

Schwebetürenschränke	Höhe 223 cm		Aufpreise	
Nutztiefe 58 cm	Tiefe 51 cm	nur lieferbar in Tiefe 69 cm Tiefe 69 cm	Der Preis pro Artikel ergibt sich aus Basispreis + der Addition der Aufpreise:	
  <b>mit Garderobennische links</b> 3-türig 2 Türen A li+re 1 Tür B mittig Garderobennische links	N°	B240 H223 T69		
		<b>35 242 56</b>		
		Basispreis:	je Tür in PG 1	<b>95 681</b>
EUR			je Tür in PG 2	<b>95 681</b>
			je Tür in PG 3	<b>95 681</b>
  <b>mit Garderobennische rechts</b> 3-türig 2 Türen A li+re 1 Tür B mittig Garderobennische rechts	N°	B240 H223 T69		
		<b>35 242 76</b>		
		Basispreis:	je Tür in PG 1	<b>95 681</b>
EUR			je Tür in PG 2	<b>95 681</b>
			je Tür in PG 3	<b>95 681</b>

Passende Betten, Nachtschränke, Kommoden, Spiegel usw. finden Sie in den Programmen SONYO, SONYO+, AKARO und ALEGRO2.

Dämpfungsbeschläge		
<b>Dämpfungsbeschläge (2er-Set) für Schwebetüren</b> zur Soft-Abstoppung der beiden Außentüren	N°	<b>91 257 18</b>
	EUR	
<b>Öffnungs-, Kollisions- und Mitteltürdämpfung für alle 3-türigen Schränke</b> zieht die Türen in Offen-Position, dämpft die Türen untereinander und zentriert die Mitteltür beim Schließen	N°	<b>91 263 18</b>
	EUR	

Zubehör		
<b>für Schwebetürenschränke mit Garderobennische</b>		
 <b>Kristallspiegel</b> zur Selbstmontage auf schmaler Schrankseite neben Garderobennische	N°	B29 H179 <b>99 014 00</b>
	EUR	

Der Kristallspiegel kann **nicht in Verbindung mit Profilkranzen mit Passepartout** eingesetzt werden.

# Marcato2.6

## Ausführung 6

Höhe 223 cm


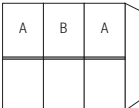

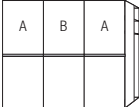
Schwebetürenschränke mit 40er-Wäschefach und Garderobennische, 4 waagerechten Sprossen und Dekorabsetzung

Die vielfältigen Farbausführungen entnehmen Sie bitte der „Programm-Übersicht Ausführung 6“.

Rückwände in Stärke 5 mm


- Preisgruppe PG 1: Dekore
- Preisgruppe PG 2: Kristallspiegel
- Preisgruppe PG 3: Gläser & Grauspiegel

### Breite 270 cm - mit Garderobennische

Schwebetürenschränke	Höhe 223 cm	Aufpreise
<b>Nutztiefe 58 cm</b>   <b>mit Garderobennische links</b> 3-türig 2 Türen A li+re 1 Tür B mittig Garderobennische links	<b>Tiefe 51 cm</b> nur lieferbar in Tiefe 69 cm <b>Tiefe 69 cm</b>	<b>Der Preis pro Artikel ergibt sich aus Basispreis + der Addition der Aufpreise:</b>
N°	B270 H223 T69	
EUR	35 272 56	je Tür in PG 1 je Tür in PG 2 je Tür in PG 3 <b>95 682</b> <b>95 682</b>
  <b>mit Garderobennische rechts</b> 3-türig 2 Türen A li+re 1 Tür B mittig Garderobennische rechts		
N°	B270 H223 T69	
EUR	35 272 76	je Tür in PG 1 je Tür in PG 2 je Tür in PG 3 <b>95 682</b> <b>95 682</b>

Passende Betten, Nachtschränke, Kommoden, Spiegel usw. finden Sie in den Programmen SONYO, SONYO+, AKARO und ALEGRO2.

Dämpfungsbeschläge	
<b>Dämpfungsbeschläge (2er-Set) für Schwebetüren</b> zur Soft-Abstoppung der beiden Außentüren	N° <b>91 257 18</b> EUR
<b>Öffnungs-, Kollisions- und Mitteltürdämpfung für alle 3-türigen Schränke</b> zieht die Türen in Offen-Position, dämpft die Türen untereinander und zentriert die Mitteltür beim Schließen	N° <b>91 263 18</b> EUR

Zubehör	
<b>für Schwebetürenschränke mit Garderobennische</b>	
 <b>Kristallspiegel</b> zur Selbstmontage auf schmaler Schrankseite neben Garderobennische	N° <b>99 014 00</b> EUR
Der Kristallspiegel kann <b>nicht in Verbindung mit Profilkranzen mit Passepartout</b> eingesetzt werden.	

# Ausführung 6

# Marcato2.6

Höhe 223 cm

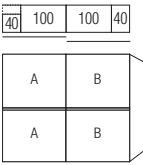
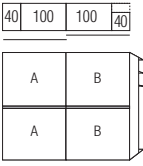
Schwebetürenschränke mit 40er-Wäschefach und Garderobennische, 4 waagerechten Sprossen und Dekorabsetzung

Die vielfältigen Farbausführungen entnehmen Sie bitte der „Programm-Übersicht Ausführung 6“.


Rückwände in Stärke 5 mm

- Preisgruppe PG 1: Dekore
- Preisgruppe PG 2: Kristallspiegel
- Preisgruppe PG 3: Gläser & Grauspiegel

## Breite 280 cm - mit Garderobennische

Schwebetürenschränke		Höhe 223 cm		Aufpreise	
Nutztiefe 58 cm		Tiefe 51 cm	nur lieferbar in Tiefe 69 cm Tiefe 69 cm	Der Preis pro Artikel ergibt sich aus Basispreis + der Addition der Aufpreise:	
 <p><b>mit Garderobennische links</b></p> <p>2-türig 2 Türpaneele A links 2 Türpaneele B rechts Garderobennische links</p>	N°		<p><b>B280 H223 T69</b></p> <p>Türen sind auch spiegelbildlich montierbar</p> <p><b>35 282 56</b></p>	<p>Basispreis:</p> <p>je Türpaneel in PG 1</p> <p>je Türpaneel in PG 2</p> <p>je Türpaneel in PG 3</p>	<p><b>95 696</b></p> <p><b>95 696</b></p>
 <p><b>mit Garderobennische rechts</b></p> <p>2-türig 2 Türpaneele A links 2 Türpaneele B rechts Garderobennische rechts</p>	N°		<p><b>B280 H223 T69</b></p> <p><b>35 282 76</b></p>	<p>Basispreis:</p> <p>je Türpaneel in PG 1</p> <p>je Türpaneel in PG 2</p> <p>je Türpaneel in PG 3</p>	<p><b>95 696</b></p> <p><b>95 696</b></p>
<p>Passende Betten, Nachtschränke, Kommoden, Spiegel usw. finden Sie in den Programmen SONYO, SONYO+, AKARO und ALEGRO2.</p>					

Dämpfungsbeschläge		
<p><b>Dämpfungsbeschläge (2er-Set) für Schwebetüren</b> zur Soft-Abstoppung der beiden Außentüren</p>	N°	<b>91 257 18</b>
	EUR	
<p><b>Öffnungs- und Kollisionsdämpfung für alle 2-türigen Schränke</b> zieht die Türen in Offen-Position und dämpft die Türen untereinander</p>	N°	<b>91 262 18</b>
	EUR	

Zubehör		
<b>für Schwebetürenschränke mit Garderobennische</b>		
 <p><b>Kristallspiegel</b> zur Selbstmontage auf schmaler Schrankseite neben Garderobennische</p>	N°	<p>B29 H179</p> <p><b>99 014 00</b></p>
	EUR	

Der Kristallspiegel kann **nicht in Verbindung mit Profilkranzen mit Passepartout** eingesetzt werden.



# Ausführung 6

# Marcato2.6

Höhe 223 cm




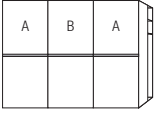
Schwebetürenschränke mit 40er-Wäschefach und Garderobennische, 4 waagerechten Sprossen und Dekorabsetzung

Die vielfältigen Farbausführungen entnehmen Sie bitte der „Programm-Übersicht Ausführung 6“.


Rückwände in Stärke 5 mm

- Preisgruppe PG 1: Dekore
- Preisgruppe PG 2: Kristallspiegel
- Preisgruppe PG 3: Gläser & Grauspiegel

## Breite 300 cm - mit Garderobennische

Schwebetürenschränke		Höhe 223 cm		Aufpreise	
Nutztiefe 58 cm		Tiefe 51 cm	nur lieferbar in Tiefe 69 cm Tiefe 69 cm	Der Preis pro Artikel ergibt sich aus Basispreis + der Addition der Aufpreise:	
  <b>mit Garderobennische links</b> 3-türig 2 Türen A li+re 1 Tür B mittig Garderobennische links	N°		<b>B300 H223 T69</b>  <b>35 302 56</b>	je Tür in PG 1 je Tür in PG 2 je Tür in PG 3	<b>95 683</b> <b>95 683</b>
EUR			Basispreis:		
  <b>mit Garderobennische rechts</b> 3-türig 2 Türen A li+re 1 Tür B mittig Garderobennische rechts	N°		<b>B300 H223 T69</b>  <b>35 302 76</b>	je Tür in PG 1 je Tür in PG 2 je Tür in PG 3	<b>95 683</b> <b>95 683</b>
EUR			Basispreis:		
Passende Betten, Nachtschränke, Kommoden, Spiegel usw. finden Sie in den Programmen SONYO, SONYO+, AKARO und ALEGRO2.					

Dämpfungsbeschläge		
<b>Dämpfungsbeschläge (2er-Set) für Schwebetüren</b> zur Soft-Abstoppung der beiden Außentüren	N°	<b>91 257 18</b>
EUR		
<b>Öffnungs-, Kollisions- und Mitteltürdämpfung für alle 3-türigen Schränke</b> zieht die Türen in Offen-Position, dämpft die Türen untereinander und zentriert die Mitteltür beim Schließen	N°	<b>91 263 18</b>
EUR		

Zubehör		
<b>für Schwebetürenschränke mit Garderobennische</b>		
 <b>Kristallspiegel</b> zur Selbstmontage auf schmaler Schrankseite neben Garderobennische	N°	B29 H179 <b>99 014 00</b>
EUR		
Der Kristallspiegel kann <b>nicht in Verbindung mit Profilkranzen mit Passepartout</b> eingesetzt werden.		

# Ausführung 6

# Marcato2.6

Höhe 223 cm

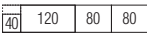


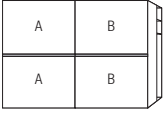
Schwebetürenschränke mit 40er-Wäschefach und Garderobennische, 4 waagerechten Sprossen und Dekorabsetzung

Die vielfältigen Farbausführungen entnehmen Sie bitte der „Programm-Übersicht Ausführung 6“.

Rückwände in Stärke 5 mm

- Preisgruppe PG 1: Dekore
- Preisgruppe PG 2: Kristallspiegel
- Preisgruppe PG 3: Gläser & Grauspiegel

## Breite 320 cm - mit Garderobennische

Schwebetürenschränke	Höhe 223 cm	Aufpreise
<b>Nutztiefe 58 cm</b>	<b>Tiefe 51 cm</b> nur lieferbar in Tiefe 69 cm <b>Tiefe 69 cm</b>	<b>Der Preis pro Artikel ergibt sich aus Basispreis + der Addition der Aufpreise:</b>
  <b>mit Garderobennische links</b> 2-türig 2 Türpaneele A links 2 Türpaneele B rechts Garderobennische links	N° B320 H223 T69 Türen sind auch spiegelbildlich montierbar <b>35 322 56</b> Basispreis:	je Türpaneel in PG 1 je Türpaneel in PG 2 je Türpaneel in PG 3 <b>95 697</b> <b>95 697</b>
  <b>mit Garderobennische rechts</b> 2-türig 2 Türpaneele A links 2 Türpaneele B rechts Garderobennische rechts	N° B320 H223 T69 <b>35 322 76</b> Basispreis:	je Türpaneel in PG 1 je Türpaneel in PG 2 je Türpaneel in PG 3 <b>95 697</b> <b>95 697</b>
<b>Passende Betten, Nachtschränke, Kommoden, Spiegel usw. finden Sie in den Programmen SONYO, SONYO+, AKARO und ALEGRO2.</b>		

Dämpfungsbeschläge	
<b>Dämpfungsbeschläge (2er-Set) für Schwebetüren</b> zur Soft-Abstoppung der beiden Außentüren	N° <b>91 257 18</b> EUR
<b>Öffnungs- und Kollisionsdämpfung für alle 2-türigen Schränke</b> zieht die Türen in Offen-Position und dämpft die Türen untereinander	N° <b>91 262 18</b> EUR

Zubehör	
<b>für Schwebetürenschränke mit Garderobennische</b>	
 <b>Kristallspiegel</b> zur Selbstmontage auf schmaler Schrankseite neben Garderobennische	N° <b>99 014 00</b> EUR
Der Kristallspiegel kann <b>nicht in Verbindung mit Profilkranzen mit Passepartout</b> eingesetzt werden.	

# Marcato2.6

Höhe 240 cm

## Ausführung 6

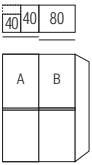
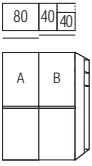
Schwebetürenschränke mit 40er-Wäschefach und Garderobennische, 4 waagerechten Sprossen und Dekorabsetzung

Die vielfältigen Farbausführungen entnehmen Sie bitte der „Programm-Übersicht Ausführung 6“.

Rückwände in Stärke 5 mm

- Preisgruppe PG 1: Dekore
- Preisgruppe PG 2: Kristallspiegel
- Preisgruppe PG 3: Gläser & Grauspiegel

### Breite 160 cm - mit Garderobennische

Schwebetürenschränke	Höhe 240 cm		Aufpreise	
Nutztiefe 58 cm	Tiefe 51 cm	nur lieferbar in Tiefe 69 cm Tiefe 69 cm	Der Preis pro Artikel ergibt sich aus Basispreis + der Addition der Aufpreise:	
 <p><b>mit Garderobennische links</b></p> <p>2-türig 1 Tür A links 1 Tür B rechts Garderobennische links</p>	N°	<p><b>B160 H240 T69</b></p> <p>Türen sind auch spiegelbildlich montierbar</p> <p><b>32 162 56</b></p>	<p>Basispreis:</p> <p>je Tür in PG 1</p> <p>je Tür in PG 2</p> <p>je Tür in PG 3</p>	<p><b>95 681</b></p> <p><b>95 681</b></p>
 <p><b>mit Garderobennische rechts</b></p> <p>2-türig 1 Tür A links 1 Tür B rechts Garderobennische rechts</p>	N°	<p><b>B160 H240 T69</b></p> <p><b>32 162 76</b></p>	<p>Basispreis:</p> <p>je Tür in PG 1</p> <p>je Tür in PG 2</p> <p>je Tür in PG 3</p>	<p><b>95 681</b></p> <p><b>95 681</b></p>
<p>Passende Betten, Nachtschränke, Kommoden, Spiegel usw. finden Sie in den Programmen SONYO, SONYO+, AKARO und ALEGRO2.</p>				

Dämpfungsbeschläge		
<p><b>Dämpfungsbeschläge (2er-Set) für Schwebetüren</b></p> <p>zur Soft-Abstoppung der beiden Außentüren</p>	N°	<b>91 257 18</b>
EUR		
<p><b>Öffnungs- und Kollisionsdämpfung für alle 2-türigen Schränke</b></p> <p>zieht die Türen in Offen-Position und dämpft die Türen untereinander</p>	N°	<b>91 262 18</b>
EUR		

Zubehör		
<b>für Schwebetürenschränke mit Garderobennische</b>		
 <p><b>Kristallspiegel</b></p> <p>zur Selbstmontage auf schmaler Schrankseite neben Garderobennische</p>	<p>N°</p> <p><b>99 014 00</b></p>	
EUR		<p>B29 H179</p>
<p>Der Kristallspiegel kann <b>nicht in Verbindung mit Profilkranzen mit Passepartout</b> eingesetzt werden.</p>		

# Marcato2.6

## Ausführung 6

Höhe 240 cm

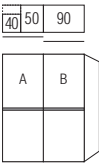
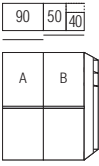
Schwebetürenschränke mit 40er-Wäschefach und Garderobennische, 4 waagerechten Sprossen und Dekorabsetzung

Die vielfältigen Farbausführungen entnehmen Sie bitte der „Programm-Übersicht Ausführung 6“.

Rückwände in Stärke 5 mm

- Preisgruppe PG 1: Dekore
- Preisgruppe PG 2: Kristallspiegel
- Preisgruppe PG 3: Gläser & Grauspiegel

### Breite 180 cm - mit Garderobennische

Schwebetürenschränke		Höhe 240 cm		Aufpreise	
Nutztiefe 58 cm		Tiefe 51 cm	nur lieferbar in Tiefe 69 cm Tiefe 69 cm	Der Preis pro Artikel ergibt sich aus Basispreis + der Addition der Aufpreise:	
 <p><b>mit Garderobennische links</b></p> <p>2-türig 1 Tür A links 1 Tür B rechts Garderobennische links</p>	N°		<b>B180 H240 T69</b> Türen sind auch spiegelbildlich montierbar <b>32 182 56</b>	je Tür in PG 1 je Tür in PG 2 je Tür in PG 3	<b>95 682</b> <b>95 682</b>
EUR			Basispreis:		
 <p><b>mit Garderobennische rechts</b></p> <p>2-türig 1 Tür A links 1 Tür B rechts Garderobennische rechts</p>	N°		<b>B180 H240 T69</b> <b>32 182 76</b>	je Tür in PG 1 je Tür in PG 2 je Tür in PG 3	<b>95 682</b> <b>95 682</b>
EUR			Basispreis:		

Passende Betten, Nachtschränke, Kommoden, Spiegel usw. finden Sie in den Programmen SONYO, SONYO+, AKARO und ALEGRO2.

Dämpfungsbeschläge		
<b>Dämpfungsbeschläge (2er-Set) für Schwebetüren</b> zur Soft-Abstoppung der beiden Außentüren	N°	<b>91 257 18</b>
EUR		
<b>Öffnungs- und Kollisionsdämpfung für alle 2-türigen Schränke</b> zieht die Türen in Offen-Position und dämpft die Türen untereinander	N°	<b>91 262 18</b>
EUR		

Zubehör		
<b>für Schwebetürenschränke mit Garderobennische</b>		
 <b>Kristallspiegel</b> zur Selbstmontage auf schmaler Schrankseite neben Garderobennische	N°	B29 H179 <b>99 014 00</b>
EUR		

Der Kristallspiegel kann **nicht in Verbindung mit Profilkranzen mit Passepartout** eingesetzt werden.

# Marcato2.6

## Ausführung 6

Höhe 240 cm


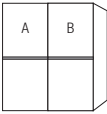

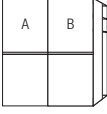
Schwebetürenschränke mit 40er-Wäschefach und Garderobennische, 4 waagerechten Sprossen und Dekorabsetzung

Die vielfältigen Farbausführungen entnehmen Sie bitte der „Programm-Übersicht Ausführung 6“.

Rückwände in Stärke 5 mm

- Preisgruppe PG 1: Dekore
- Preisgruppe PG 2: Kristallspiegel
- Preisgruppe PG 3: Gläser & Grauspiegel

### Breite 200 cm - mit Garderobennische

Schwebetürenschränke		Höhe 240 cm		Aufpreise	
Nutztiefe 58 cm		Tiefe 51 cm	nur lieferbar in Tiefe 69 cm Tiefe 69 cm	Der Preis pro Artikel ergibt sich aus Basispreis + der Addition der Aufpreise:	
  <b>mit Garderobennische links</b> 2-türig 1 Tür A links 1 Tür B rechts Garderobennische links	N°		<b>B200 H240 T69</b> Türen sind auch spiegelbildlich montierbar <b>32 202 56</b>	je Tür in PG 1	<b>95 683</b> <b>95 683</b>
EUR		Basispreis:	je Tür in PG 2		
  <b>mit Garderobennische rechts</b> 2-türig 1 Tür A links 1 Tür B rechts Garderobennische rechts	N°		<b>B200 H240 T69</b> <b>32 202 76</b>	je Tür in PG 1	<b>95 683</b> <b>95 683</b>
EUR		Basispreis:	je Tür in PG 2		
				je Tür in PG 3	
Passende Betten, Nachtschränke, Kommoden, Spiegel usw. finden Sie in den Programmen SONYO, SONYO+, AKARO und ALEGRO2.					

Dämpfungsbeschläge		
<b>Dämpfungsbeschläge (2er-Set) für Schwebetüren</b> zur Soft-Abstoppung der beiden Außentüren	N°	<b>91 257 18</b>
EUR		
<b>Öffnungs- und Kollisionsdämpfung für alle 2-türigen Schränke</b> zieht die Türen in Offen-Position und dämpft die Türen untereinander	N°	<b>91 262 18</b>
EUR		

Zubehör		
<b>für Schwebetürenschränke mit Garderobennische</b>		
 <b>Kristallspiegel</b> zur Selbstmontage auf schmaler Schrankseite neben Garderobennische	N°	B29 H179 <b>99 014 00</b>
EUR		

Der Kristallspiegel kann **nicht in Verbindung mit Profilkranzen mit Passepartout** eingesetzt werden.

# Ausführung 6

# Marcato2.6

Höhe 240 cm

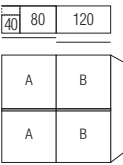
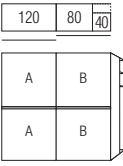
Schwebetürenschränke mit 40er-Wäschefach und Garderobennische, 4 waagerechten Sprossen und Dekorabsetzung

Die vielfältigen Farbausführungen entnehmen Sie bitte der „Programm-Übersicht Ausführung 6“.


Rückwände in Stärke 5 mm

- Preisgruppe PG 1: Dekore
- Preisgruppe PG 2: Kristallspiegel
- Preisgruppe PG 3: Gläser & Grauspiegel

## Breite 240 cm - mit Garderobennische

Schwebetürenschränke	Höhe 240 cm		Aufpreise	
Nutztiefe 58 cm	Tiefe 51 cm	nur lieferbar in Tiefe 69 cm Tiefe 69 cm	Der Preis pro Artikel ergibt sich aus Basispreis + der Addition der Aufpreise:	
 <p><b>mit Garderobennische links</b></p> <p>2-türig 2 Türpaneele A links 2 Türpaneele B rechts Garderobennische links</p>	N°	<p><b>B240 H240 T69</b> Türen sind auch spiegelbildlich montierbar</p> <p><b>32 244 56</b></p>	<p>Basispreis:</p> <p>je Türpaneel in PG 1 je Türpaneel in PG 2 je Türpaneel in PG 3</p>	<p><b>95 695</b> <b>95 695</b></p>
 <p><b>mit Garderobennische rechts</b></p> <p>2-türig 2 Türpaneele A links 2 Türpaneele B rechts Garderobennische rechts</p>	N°	<p><b>B240 H240 T69</b></p> <p><b>32 244 76</b></p>	<p>Basispreis:</p> <p>je Türpaneel in PG 1 je Türpaneel in PG 2 je Türpaneel in PG 3</p>	<p><b>95 695</b> <b>95 695</b></p>
<p>Passende Betten, Nachtschränke, Kommoden, Spiegel usw. finden Sie in den Programmen SONYO, SONYO+, AKARO und ALEGRO2.</p>				

Dämpfungsbeschläge	
<p><b>Dämpfungsbeschläge (2er-Set) für Schwebetüren</b> zur Soft-Abstoppung der beiden Außentüren</p>	<p>N° <b>91 257 18</b></p> <p>EUR</p>
<p><b>Öffnungs- und Kollisionsdämpfung für alle 2-türigen Schränke</b> zieht die Türen in Offen-Position und dämpft die Türen untereinander</p>	<p>N° <b>91 262 18</b></p> <p>EUR</p>

Zubehör	
<p><b>für Schwebetürenschränke mit Garderobennische</b></p>  <p><b>Kristallspiegel</b> zur Selbstmontage auf schmaler Schrankseite neben Garderobennische</p>	<p>N° <b>99 014 00</b></p> <p>EUR</p>
<p>Der Kristallspiegel kann <b>nicht in Verbindung mit Profilkranzen mit Passepartout</b> eingesetzt werden.</p>	

# Marcato2.6

## Ausführung 6

Höhe 240 cm

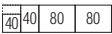
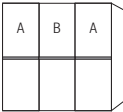
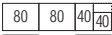
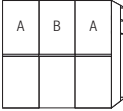
Schwebetürenschränke mit 40er-Wäschefach und Garderobennische, 4 waagerechten Sprossen und Dekorabsetzung

Die vielfältigen Farbausführungen entnehmen Sie bitte der „Programm-Übersicht Ausführung 6“.

Rückwände in Stärke 5 mm

- Preisgruppe PG 1: Dekore
- Preisgruppe PG 2: Kristallspiegel
- Preisgruppe PG 3: Gläser & Grauspiegel

### Breite 240 cm - mit Garderobennische

Schwebetürenschränke	Höhe 240 cm	Aufpreise
<b>Nutztiefe 58 cm</b>	Tiefe 51 cm	<b>Der Preis pro Artikel ergibt sich aus Basispreis + der Addition der Aufpreise:</b>
  <b>mit Garderobennische links</b> 3-türig 2 Türen A li+re 1 Tür B mittig Garderobennische links	nur lieferbar in Tiefe 69 cm Tiefe 69 cm	
N°	B240 H240 T69	
	<b>32 242 56</b>	
EUR	Basispreis:	je Tür in PG 1 je Tür in PG 2 je Tür in PG 3
		<b>95 681</b> <b>95 681</b>
  <b>mit Garderobennische rechts</b> 3-türig 2 Türen A li+re 1 Tür B mittig Garderobennische rechts		
N°	B240 H240 T69	
	<b>32 242 76</b>	
EUR	Basispreis:	je Tür in PG 1 je Tür in PG 2 je Tür in PG 3
		<b>95 681</b> <b>95 681</b>
<b>Passende Betten, Nachtschränke, Kommoden, Spiegel usw. finden Sie in den Programmen SONYO, SONYO+, AKARO und ALEGRO2.</b>		

Dämpfungsbeschläge	
<b>Dämpfungsbeschläge (2er-Set) für Schwebetüren</b> zur Soft-Abstoppung der beiden Außentüren	N° <b>91 257 18</b> EUR
<b>Öffnungs-, Kollisions- und Mitteltürdämpfung für alle 3-türigen Schränke</b> zieht die Türen in Offen-Position, dämpft die Türen untereinander und zentriert die Mitteltür beim Schließen	N° <b>91 263 18</b> EUR

Zubehör	
<b>für Schwebetürenschränke mit Garderobennische</b>	
 <b>Kristallspiegel</b> zur Selbstmontage auf schmaler Schrankseite neben Garderobennische	N° <b>99 014 00</b> EUR
Der Kristallspiegel kann <b>nicht in Verbindung mit Profilkranzen mit Passepartout</b> eingesetzt werden.	

# Marcato2.6

## Ausführung 6

Höhe 240 cm


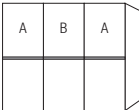
Schwebetürenschränke mit 40er-Wäschefach und Garderobennische, 4 waagerechten Sprossen und Dekorabsetzung

Die vielfältigen Farbausführungen entnehmen Sie bitte der „Programm-Übersicht Ausführung 6“.

Rückwände in Stärke 5 mm


- Preisgruppe PG 1: Dekore
- Preisgruppe PG 2: Kristallspiegel
- Preisgruppe PG 3: Gläser & Grauspiegel

### Breite 270 cm - mit Garderobennische

Schwebetürenschränke		Höhe 240 cm		Aufpreise	
Nutztiefe 58 cm		Tiefe 51 cm	nur lieferbar in Tiefe 69 cm Tiefe 69 cm	Der Preis pro Artikel ergibt sich aus Basispreis + der Addition der Aufpreise:	
 <p><b>mit Garderobennische links</b></p> <p>3-türig 2 Türen A li+re 1 Tür B mittig Garderobennische links</p>	N°		B270 H240 T69  32 272 56	je Tür in PG 1 je Tür in PG 2 je Tür in PG 3	95 682 95 682
EUR			Basispreis:		
 <p><b>mit Garderobennische rechts</b></p> <p>3-türig 2 Türen A li+re 1 Tür B mittig Garderobennische rechts</p>	N°		B270 H240 T69  32 272 76	je Tür in PG 1 je Tür in PG 2 je Tür in PG 3	95 682 95 682
EUR			Basispreis:		

Passende Betten, Nachtschränke, Kommoden, Spiegel usw. finden Sie in den Programmen SONYO, SONYO+, AKARO und ALEGRO2.

Dämpfungsbeschläge		
<p><b>Dämpfungsbeschläge (2er-Set) für Schwebetüren</b> zur Soft-Abstoppung der beiden Außentüren</p>	N°	91 257 18
EUR		
<p><b>Öffnungs-, Kollisions- und Mitteltürdämpfung für alle 3-türigen Schränke</b> zieht die Türen in Offen-Position, dämpft die Türen untereinander und zentriert die Mitteltür beim Schließen</p>	N°	91 263 18
EUR		

Zubehör		
<b>für Schwebetürenschränke mit Garderobennische</b>		
 <p><b>Kristallspiegel</b> zur Selbstmontage auf schmaler Schrankseite neben Garderobennische</p>	N°	B29 H179 99 014 00
EUR		

Der Kristallspiegel kann **nicht in Verbindung mit Profilkranzen mit Passepartout** eingesetzt werden.



# Ausführung 6

# Marcato2.6

Höhe 240 cm

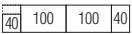
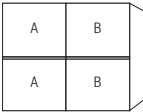
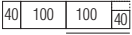
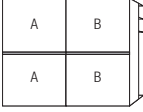
Schwebetürenschränke mit 40er-Wäschefach und Garderobennische, 4 waagerechten Sprossen und Dekorabsetzung

Die vielfältigen Farbausführungen entnehmen Sie bitte der „Programm-Übersicht Ausführung 6“.


Rückwände in Stärke 5 mm

- Preisgruppe PG 1: Dekore
- Preisgruppe PG 2: Kristallspiegel
- Preisgruppe PG 3: Gläser & Grauspiegel

## Breite 280 cm - mit Garderobennische

Schwebetürenschränke	Höhe 240 cm	Aufpreise
<b>Nutztiefe 58 cm</b>	Tiefe 51 cm	nur lieferbar in Tiefe 69 cm Tiefe 69 cm
  <b>mit Garderobennische links</b> 2-türig 2 Türpaneele A links 2 Türpaneele B rechts Garderobennische links	N°	<b>B280 H240 T69</b> Türen sind auch spiegelbildlich montierbar <b>32 282 56</b> Basispreis:
EUR		Der Preis pro Artikel ergibt sich aus Basispreis + der Addition der Aufpreise: je Türpaneel in PG 1 je Türpaneel in PG 2 je Türpaneel in PG 3 <b>95 696</b> <b>95 696</b>
  <b>mit Garderobennische rechts</b> 2-türig 2 Türpaneele A links 2 Türpaneele B rechts Garderobennische rechts	N°	<b>B280 H240 T69</b> <b>32 282 76</b> Basispreis:
EUR		je Türpaneel in PG 1 je Türpaneel in PG 2 je Türpaneel in PG 3 <b>95 696</b> <b>95 696</b>
Passende Betten, Nachtschränke, Kommoden, Spiegel usw. finden Sie in den Programmen SONYO, SONYO+, AKARO und ALEGRO2.		

Dämpfungsbeschläge	
<b>Dämpfungsbeschläge (2er-Set) für Schwebetüren</b> zur Soft-Abstoppung der beiden Außentüren	N° <b>91 257 18</b> EUR
<b>Öffnungs- und Kollisionsdämpfung für alle 2-türigen Schränke</b> zieht die Türen in Offen-Position und dämpft die Türen untereinander	N° <b>91 262 18</b> EUR

Zubehör	
<b>für Schwebetürenschränke mit Garderobennische</b>  <b>Kristallspiegel</b> zur Selbstmontage auf schmaler Schrankseite neben Garderobennische	N° <b>99 014 00</b> EUR
Der Kristallspiegel kann <b>nicht in Verbindung mit Profilkranzen mit Passepartout</b> eingesetzt werden.	

# Marcato2.6

## Ausführung 6

Höhe 240 cm




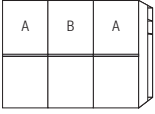
Schwebetürenschränke mit 40er-Wäschefach und Garderobennische, 4 waagerechten Sprossen und Dekorabsetzung

Die vielfältigen Farbausführungen entnehmen Sie bitte der „Programm-Übersicht Ausführung 6“.

Rückwände in Stärke 5 mm

- Preisgruppe PG 1: Dekore
- Preisgruppe PG 2: Kristallspiegel
- Preisgruppe PG 3: Gläser & Grauspiegel

### Breite 300 cm - mit Garderobennische

Schwebetürenschränke	Höhe 240 cm	Aufpreise
<b>Nutztiefe 58 cm</b>	Tiefe 51 cm	<b>Der Preis pro Artikel ergibt sich aus Basispreis + der Addition der Aufpreise:</b>
  <b>mit Garderobennische links</b> 3-türig 2 Türen A li+re 1 Tür B mittig Garderobennische links	nur lieferbar in Tiefe 69 cm Tiefe 69 cm	
N°	B300 H240 T69	
	<b>32 302 56</b>	
EUR	Basispreis:	je Tür in PG 1 je Tür in PG 2 je Tür in PG 3
		<b>95 683</b> <b>95 683</b>
  <b>mit Garderobennische rechts</b> 3-türig 2 Türen A li+re 1 Tür B mittig Garderobennische rechts		
N°	B300 H240 T69	
	<b>32 302 76</b>	
EUR	Basispreis:	je Tür in PG 1 je Tür in PG 2 je Tür in PG 3
		<b>95 683</b> <b>95 683</b>
<b>Passende Betten, Nachtschränke, Kommoden, Spiegel usw. finden Sie in den Programmen SONYO, SONYO+, AKARO und ALEGRO2.</b>		

Dämpfungsbeschläge	
<b>Dämpfungsbeschläge (2er-Set) für Schwebetüren</b> zur Soft-Abstoppung der beiden Außentüren	N° <b>91 257 18</b> EUR
<b>Öffnungs-, Kollisions- und Mitteltürdämpfung für alle 3-türigen Schränke</b> zieht die Türen in Offen-Position, dämpft die Türen untereinander und zentriert die Mitteltür beim Schließen	N° <b>91 263 18</b> EUR

Zubehör	
<b>für Schwebetürenschränke mit Garderobennische</b>	
 <b>Kristallspiegel</b> zur Selbstmontage auf schmaler Schrankseite neben Garderobennische	N° <b>99 014 00</b> EUR
Der Kristallspiegel kann <b>nicht in Verbindung mit Profilkranzen mit Passepartout</b> eingesetzt werden.	

# Marcato2.6

Höhe 240 cm

## Ausführung 6

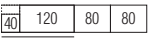

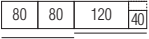
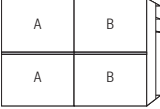
Schwebetürenschränke mit 40er-Wäschefach und Garderobennische, 4 waagerechten Sprossen und Dekorabsetzung

Die vielfältigen Farbausführungen entnehmen Sie bitte der „Programm-Übersicht Ausführung 6“.

Rückwände in Stärke 5 mm

- Preisgruppe PG 1: Dekore
- Preisgruppe PG 2: Kristallspiegel
- Preisgruppe PG 3: Gläser & Grauspiegel

### Breite 320 cm - mit Garderobennische

Schwebetürenschränke	Höhe 240 cm	Aufpreise
<b>Nutztiefe 58 cm</b>	Tiefe 51 cm	nur lieferbar in Tiefe 69 cm Tiefe 69 cm
  <b>mit Garderobennische links</b> 2-türig 2 Türpaneele A links 2 Türpaneele B rechts Garderobennische links	N°	<b>B320 H240 T69</b> Türen sind auch spiegelbildlich montierbar <b>32 322 56</b> Basispreis: .
EUR		Der Preis pro Artikel ergibt sich aus Basispreis + der Addition der Aufpreise: je Türpaneel in PG 1 je Türpaneel in PG 2 je Türpaneel in PG 3 <b>95 697</b> <b>95 697</b>
  <b>mit Garderobennische rechts</b> 2-türig 2 Türpaneele A links 2 Türpaneele B rechts Garderobennische rechts	N°	<b>B320 H240 T69</b> <b>32 322 76</b> Basispreis: .
EUR		je Türpaneel in PG 1 je Türpaneel in PG 2 je Türpaneel in PG 3 <b>95 697</b> <b>95 697</b>
Passende Betten, Nachtschränke, Kommoden, Spiegel usw. finden Sie in den Programmen SONYO, SONYO+, AKARO und ALEGRO2.		

Dämpfungsbeschläge	
<b>Dämpfungsbeschläge (2er-Set) für Schwebetüren</b> zur Soft-Abstoppung der beiden Außentüren	N° <b>91 257 18</b> EUR
<b>Öffnungs- und Kollisionsdämpfung für alle 2-türigen Schränke</b> zieht die Türen in Offen-Position und dämpft die Türen untereinander	N° <b>91 262 18</b> EUR

Zubehör	
<b>für Schwebetürenschränke mit Garderobennische</b>  <b>Kristallspiegel</b> zur Selbstmontage auf schmaler Schrankseite neben Garderobennische	N° <b>99 014 00</b> EUR
Der Kristallspiegel kann <b>nicht in Verbindung mit Profilkranzen mit Passepartout</b> eingesetzt werden.	

# Marcato2.7

## Programm-Übersicht

### Ausführung 7

Schwebetürenschränke mit 40er-Wäschefach, Garderobennische, horizontal geteilter Front, 3 waagerechten Sprossen

**Schwebetürenschränke**

Höhe: 223/240 cm  
 Tiefe: 69 cm  
 Breite: 160-300 cm

**Korpussinnenfarbe Birke-Nachbildung bzw. Leinenoptik Twist**

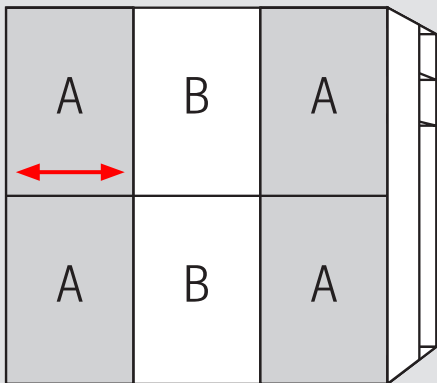
**Rückwände in Stärke 5 mm**

**Schrank-Innenausstattung und Beleuchtungen im Programm ZUBEHÖR**

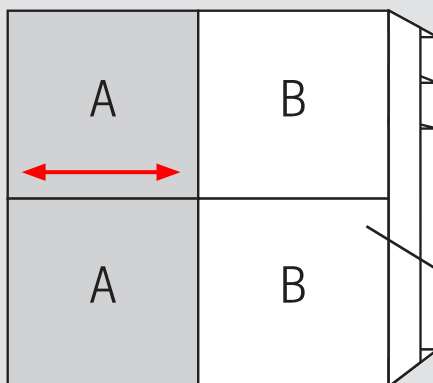
**Garderobennische**


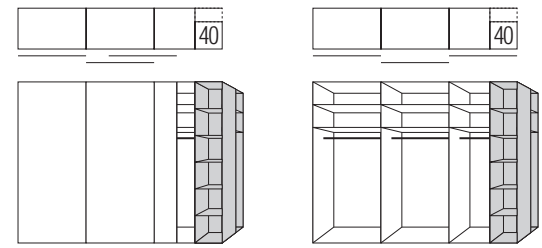
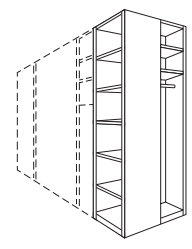
**40er-Wäschefach (hinter Tür)**

**Innenausstattung je Schrankelement**  
 Höhe 223/240 cm:  
 2 Fachböden  
 1 Kleiderstange



je Tür 2 x Panel A bzw. B oben und unten  
 Holzmaserung horizontal



1.+2. Farbe der Türen A und Farbe der Türen B wählen:	3. Korpusfarbe und Farbe der Garderobennische wählen:	5. Griffleisten- und Türsprossenfarbe wählen:
<p><b>Preisgruppe PG 1 - Dekore</b></p> <p><b>P9</b> Polarweiß  <b>P1</b> Perla  <b>S9</b> Seidengrau  <b>Y1</b> Terra  <b>L1</b> Basalt  <b>Q9</b> Jackson-Eiche-Nachbildung  <b>M1</b> Sonoma-Eiche-Nachbildung  <b>B1</b> Platin-Eiche-Nachbildung  <b>K1</b> Artisan-Eiche-Nachbildung  <b>U9</b> Riviera-Eiche-Nachbildung  <b>E9</b> Silbergrau-Eiche-Nachbildung  <b>A1</b> Macadamia-Nussbaum-Nachbildung</p> <p><b>Preisgruppe PG 2 - Kristallspiegel</b></p> <p><b>G79</b> Kristallspiegel</p> <p><b>Preisgruppe PG 3 - Gläser glänzend &amp; Grauspiegel</b></p> <p><b>G28</b> Weißglas  <b>G30</b> Perlaglas  <b>G71</b> Seidengrauglas  <b>G76</b> Terraglas  <b>G98</b> Basaltglas  <b>G57</b> Grauspiegel</p>	<p><b>P9</b> Polarweiß  <b>P1</b> Perla  <b>S9</b> Seidengrau  <b>Y1</b> Terra  <b>L1</b> Basalt  <b>Q9</b> Jackson-Eiche-Nachbildung  <b>M1</b> Sonoma-Eiche-Nachbildung  <b>B1</b> Platin-Eiche-Nachbildung  <b>K1</b> Artisan-Eiche-Nachbildung  <b>U9</b> Riviera-Eiche-Nachbildung  <b>E9</b> Silbergrau-Eiche-Nachbildung  <b>A1</b> Macadamia-Nussbaum-Nachbildung</p> <p><b>4. Korpussinnenfarbe wählen:</b></p> <p><b>Z1</b> Birke-Nachbildung  <b>X1</b> Leinenoptik Twist</p>	<p><b>301</b> alu-matt  <b>322</b> Edelstahl  <b>324</b> schwarz</p> <p><b>Griffleiste Ausführung 176</b></p> 
	 <p><b>Grundausrüstung des 40er-Wäschefaches</b>                      5 x Fachboden Br. 38 cm, Tiefe 34 cm, Stärke 22 mm</p> <p><b>Grundausrüstung der Garderobennische</b>                      2 x Fachboden Br. 22 cm, Tiefe 38 cm, Stärke 16 mm                      1 x Kleiderstange, Länge 22 cm</p> 	

# Marcato2.7

Höhe 223 cm

## Ausführung 7


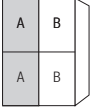

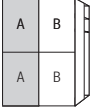
Schwebetürenschränke mit 40er-Wäschefach, Garderobennische, horizontal geteilter Front, 3 waagerechten Sprossen

Die vielfältigen Farbausführungen entnehmen Sie bitte der „Programm-Übersicht Ausführung 7“.

Rückwände in Stärke 5 mm

- Preisgruppe PG 1: Dekore
- Preisgruppe PG 2: Kristallspiegel
- Preisgruppe PG 3: Gläser & Grauspiegel

### Breite 160 cm - mit Garderobennische

Schwebetürenschränke	Höhe 223 cm	Aufpreise	
<b>Nutztiefe 58 cm</b>	nur lieferbar in Tiefe 69 cm	<b>Der Preis pro Artikel ergibt sich aus Basispreis + der Addition der Aufpreise:</b>	
	Tiefe 51 cm	Tiefe 69 cm	
  <b>mit Garderobennische links</b> 2-türig 2 Türpaneele A links 2 Türpaneele B rechts Garderobennische links	N°	<b>B160 H223 T69</b> Türen sind auch spiegelbildlich montierbar <b>35 162 57</b> Basispreis:	je Türpaneel in PG 1 je Türpaneel in PG 2 je Türpaneel in PG 3 <b>95 678</b> <b>95 678</b>
  <b>mit Garderobennische rechts</b> 2-türig 2 Türpaneele A links 2 Türpaneele B rechts Garderobennische rechts	N°	<b>B160 H223 T69</b> <b>35 162 77</b> Basispreis:	je Türpaneel in PG 1 je Türpaneel in PG 2 je Türpaneel in PG 3 <b>95 678</b> <b>95 678</b>
<b>Passende Betten, Nachtschränke, Kommoden, Spiegel usw. finden Sie in den Programmen SONYO, SONYO+, AKARO und ALEGRO2.</b>			

Dämpfungsbeschläge	
<b>Dämpfungsbeschläge (2er-Set) für Schwebetüren</b> zur Soft-Abstoppung der beiden Außentüren	N° <b>91 257 18</b> EUR
<b>Öffnungs- und Kollisionsdämpfung für alle 2-türigen Schränke</b> zieht die Türen in Offen-Position und dämpft die Türen untereinander	N° <b>91 262 18</b> EUR

Zubehör	
<b>für Schwebetürenschränke mit Garderobennische</b>  <b>Kristallspiegel</b> zur Selbstmontage auf schmaler Schrankseite neben Garderobennische	N° <b>99 014 00</b> EUR
Der Kristallspiegel kann <b>nicht in Verbindung mit Profilkranzen mit Passepartout</b> eingesetzt werden.	

# Marcato2.7

Höhe 223 cm

## Ausführung 7


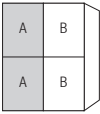

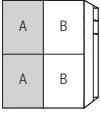
Schwebetürenschränke mit 40er-Wäschefach, Garderobennische, horizontal geteilter Front, 3 waagerechten Sprossen

Die vielfältigen Farbausführungen entnehmen Sie bitte der „Programm-Übersicht Ausführung 7“.

Rückwände in Stärke 5 mm

- Preisgruppe PG 1: Dekore
- Preisgruppe PG 2: Kristallspiegel
- Preisgruppe PG 3: Gläser & Grauspiegel

### Breite 180 cm - mit Garderobennische

Schwebetürenschränke	Höhe 223 cm	Aufpreise	
<b>Nutztiefe 58 cm</b>	nur lieferbar in Tiefe 69 cm	<b>Der Preis pro Artikel ergibt sich aus Basispreis + der Addition der Aufpreise:</b>	
	Tiefe 51 cm	Tiefe 69 cm	
  <b>mit Garderobennische links</b> 2-türig 2 Türpaneele A links 2 Türpaneele B rechts Garderobennische links	N°	<b>B180 H223 T69</b> Türen sind auch spiegelbildlich montierbar <b>35 182 57</b> Basispreis:	je Türpaneel in PG 1 je Türpaneel in PG 2 je Türpaneel in PG 3 <b>95 679</b> <b>95 679</b>
  <b>mit Garderobennische rechts</b> 2-türig 2 Türpaneele A links 2 Türpaneele B rechts Garderobennische rechts	N°	<b>B180 H223 T69</b> <b>35 182 77</b> Basispreis:	je Türpaneel in PG 1 je Türpaneel in PG 2 je Türpaneel in PG 3 <b>95 679</b> <b>95 679</b>
<b>Passende Betten, Nachtschränke, Kommoden, Spiegel usw. finden Sie in den Programmen SONYO, SONYO+, AKARO und ALEGRO2.</b>			

Dämpfungsbeschläge	
<b>Dämpfungsbeschläge (2er-Set) für Schwebetüren</b> zur Soft-Abstoppung der beiden Außentüren	N° <b>91 257 18</b> EUR
<b>Öffnungs- und Kollisionsdämpfung für alle 2-türigen Schränke</b> zieht die Türen in Offen-Position und dämpft die Türen untereinander	N° <b>91 262 18</b> EUR

Zubehör	
<b>für Schwebetürenschränke mit Garderobennische</b>  <b>Kristallspiegel</b> zur Selbstmontage auf schmaler Schrankseite neben Garderobennische	N° <b>99 014 00</b> EUR
Der Kristallspiegel kann <b>nicht in Verbindung mit Profilkranzen mit Passepartout</b> eingesetzt werden.	

# Marcato2.7

Höhe 223 cm

## Ausführung 7

Schwebetürenschränke mit 40er-Wäschefach, Garderobennische, horizontal geteilter Front, 3 waagerechten Sprossen

Die vielfältigen Farbausführungen entnehmen Sie bitte der „Programm-Übersicht Ausführung 7“.

Rückwände in Stärke 5 mm

- Preisgruppe PG 1: Dekore
- Preisgruppe PG 2: Kristallspiegel
- Preisgruppe PG 3: Gläser & Grauspiegel

### Breite 200 cm - mit Garderobennische

Schwebetürenschränke		Höhe 223 cm		Aufpreise	
Nutztiefe 58 cm		Tiefe 51 cm	nur lieferbar in Tiefe 69 cm Tiefe 69 cm	Der Preis pro Artikel ergibt sich aus Basispreis + der Addition der Aufpreise:	
  <b>mit Garderobennische links</b> 2-türig 2 Türpaneele A links 2 Türpaneele B rechts Garderobennische links	N°		<b>B200 H223 T69</b> Türen sind auch spiegelbildlich montierbar <b>35 202 57</b>	je Türpaneel in PG 1 je Türpaneel in PG 2 je Türpaneel in PG 3	<b>95 694</b> <b>95 694</b>
EUR			Basispreis:		
  <b>mit Garderobennische rechts</b> 2-türig 2 Türpaneele A links 2 Türpaneele B rechts Garderobennische rechts	N°		<b>B200 H223 T69</b> <b>35 202 77</b>	je Türpaneel in PG 1 je Türpaneel in PG 2 je Türpaneel in PG 3	<b>95 694</b> <b>95 694</b>
EUR			Basispreis:		

Passende Betten, Nachtschränke, Kommoden, Spiegel usw. finden Sie in den Programmen SONYO, SONYO+, AKARO und ALEGRO2.

Dämpfungsbeschläge		
<b>Dämpfungsbeschläge (2er-Set) für Schwebetüren</b> zur Soft-Abstoppung der beiden Außentüren	N°	<b>91 257 18</b>
EUR		
<b>Öffnungs- und Kollisionsdämpfung für alle 2-türigen Schränke</b> zieht die Türen in Offen-Position und dämpft die Türen untereinander	N°	<b>91 262 18</b>
EUR		

Zubehör		
<b>für Schwebetürenschränke mit Garderobennische</b>		
 <b>Kristallspiegel</b> zur Selbstmontage auf schmaler Schrankseite neben Garderobennische	N°	B29 H179 <b>99 014 00</b>
EUR		

Der Kristallspiegel kann **nicht in Verbindung mit Profilkranzen mit Passepartout** eingesetzt werden.

# Marcato2.7

Höhe 223 cm

## Ausführung 7

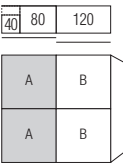
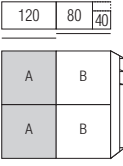
Schwebetürenschränke mit 40er-Wäschefach, Garderobennische, horizontal geteilter Front, 3 waagerechten Sprossen

Die vielfältigen Farbausführungen entnehmen Sie bitte der „Programm-Übersicht Ausführung 7“.

Rückwände in Stärke 5 mm

- Preisgruppe PG 1: Dekore
- Preisgruppe PG 2: Kristallspiegel
- Preisgruppe PG 3: Gläser & Grauspiegel

## Breite 240 cm - mit Garderobennische

Schwebetürenschränke		Höhe 223 cm		Aufpreise	
Nutztiefe 58 cm		Tiefe 51 cm	nur lieferbar in Tiefe 69 cm Tiefe 69 cm	Der Preis pro Artikel ergibt sich aus Basispreis + der Addition der Aufpreise:	
 <p><b>mit Garderobennische links</b></p> <p>2-türig 2 Türpaneele A links 2 Türpaneele B rechts Garderobennische links</p>	N°		<p><b>B240 H223 T69</b></p> <p>Türen sind auch spiegelbildlich montierbar</p> <p><b>35 244 57</b></p>		
EUR			Basispreis:	je Türpaneel in PG 1 je Türpaneel in PG 2 je Türpaneel in PG 3	<b>95 695</b> <b>95 695</b>
 <p><b>mit Garderobennische rechts</b></p> <p>2-türig 2 Türpaneele A links 2 Türpaneele B rechts Garderobennische rechts</p>	N°		<p><b>B240 H223 T69</b></p> <p><b>35 244 77</b></p>		
EUR			Basispreis:	je Türpaneel in PG 1 je Türpaneel in PG 2 je Türpaneel in PG 3	<b>95 695</b> <b>95 695</b>
Passende Betten, Nachtschränke, Kommoden, Spiegel usw. finden Sie in den Programmen SONYO, SONYO+, AKARO und ALEGRO2.					

Dämpfungsbeschläge		
<p><b>Dämpfungsbeschläge (2er-Set) für Schwebetüren</b> zur Soft-Abstoppung der beiden Außentüren</p>	N°	<b>91 257 18</b>
EUR		
<p><b>Öffnungs- und Kollisionsdämpfung für alle 2-türigen Schränke</b> zieht die Türen in Offen-Position und dämpft die Türen untereinander</p>	N°	<b>91 262 18</b>
EUR		

Zubehör		
<b>für Schwebetürenschränke mit Garderobennische</b>		
 <p><b>Kristallspiegel</b> zur Selbstmontage auf schmaler Schrankseite neben Garderobennische</p>	N°	B29 H179 <b>99 014 00</b>
EUR		

Der Kristallspiegel kann **nicht in Verbindung mit Profilkranzen mit Passepartout** eingesetzt werden.



# Marcato2.7

Höhe 223 cm

## Ausführung 7

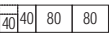
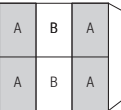

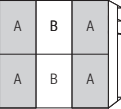
Schwebetürenschränke mit 40er-Wäschefach, Garderobennische, horizontal geteilter Front, 3 waagerechten Sprossen

Die vielfältigen Farbausführungen entnehmen Sie bitte der „Programm-Übersicht Ausführung 7“.

Rückwände in Stärke 5 mm

- Preisgruppe PG 1: Dekore
- Preisgruppe PG 2: Kristallspiegel
- Preisgruppe PG 3: Gläser & Grauspiegel

### Breite 240 cm - mit Garderobennische

Schwebetürenschränke	Höhe 223 cm	Aufpreise
<b>Nutztiefe 58 cm</b>	Tiefe 51 cm	<b>Der Preis pro Artikel ergibt sich aus Basispreis + der Addition der Aufpreise:</b>
  <b>mit Garderobennische links</b> 3-türig je 2 Türpaneele A li+re 2 Türpaneele B mittig Garderobennische links	nur lieferbar in Tiefe 69 cm Tiefe 69 cm	
N°	<b>B240 H223 T69</b>	
EUR	<b>35 242 57</b>	je Türpaneel in PG 1 je Türpaneel in PG 2 je Türpaneel in PG 3 <b>95 678</b> <b>95 678</b>
  <b>mit Garderobennische rechts</b> 3-türig je 2 Türpaneele A li+re 2 Türpaneele B mittig Garderobennische rechts		
N°	<b>B240 H223 T69</b>	
EUR	<b>35 242 77</b>	je Türpaneel in PG 1 je Türpaneel in PG 2 je Türpaneel in PG 3 <b>95 678</b> <b>95 678</b>
<b>Passende Betten, Nachtschränke, Kommoden, Spiegel usw. finden Sie in den Programmen SONYO, SONYO+, AKARO und ALEGRO2.</b>		

Dämpfungsbeschläge	
<b>Dämpfungsbeschläge (2er-Set) für Schwebetüren</b> zur Soft-Abstoppung der beiden Außentüren	N° <b>91 257 18</b>
EUR	
<b>Öffnungs-, Kollisions- und Mitteltürdämpfung für alle 3-türigen Schränke</b> zieht die Türen in Offen-Position, dämpft die Türen untereinander und zentriert die Mitteltür beim Schließen	N° <b>91 263 18</b>
EUR	

Zubehör	
<b>für Schwebetürenschränke mit Garderobennische</b>	
 <b>Kristallspiegel</b> zur Selbstmontage auf schmaler Schrankseite neben Garderobennische	N° <b>99 014 00</b>
EUR	
Der Kristallspiegel kann <b>nicht in Verbindung mit Profilkranzen mit Passepartout</b> eingesetzt werden.	

# Marcato2.7

Höhe 223 cm

## Ausführung 7



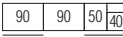
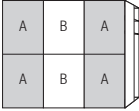
Schwebetürenschränke mit 40er-Wäschefach, Garderobennische, horizontal geteilter Front, 3 waagerechten Sprossen

Die vielfältigen Farbausführungen entnehmen Sie bitte der „Programm-Übersicht Ausführung 7“.

Rückwände in Stärke 5 mm

- Preisgruppe PG 1: Dekore
- Preisgruppe PG 2: Kristallspiegel
- Preisgruppe PG 3: Gläser & Grauspiegel

### Breite 270 cm - mit Garderobennische

Schwebetürenschränke	Höhe 223 cm	Aufpreise
<b>Nutztiefe 58 cm</b>   <b>mit Garderobennische links</b> 3-türig je 2 Türpaneele A li+re 2 Türpaneele B mittig Garderobennische links	<b>Tiefe 51 cm</b> nur lieferbar in Tiefe 69 cm <b>Tiefe 69 cm</b> B270 H223 T69 Basispreis:	<b>Der Preis pro Artikel ergibt sich aus Basispreis + der Addition der Aufpreise:</b> je Türpaneel in PG 1 je Türpaneel in PG 2 je Türpaneel in PG 3 EUR
  <b>mit Garderobennische rechts</b> 3-türig je 2 Türpaneele A li+re 2 Türpaneele B mittig Garderobennische rechts	B270 H223 T69 Basispreis:	je Türpaneel in PG 1 je Türpaneel in PG 2 je Türpaneel in PG 3 EUR
Passende Betten, Nachtschränke, Kommoden, Spiegel usw. finden Sie in den Programmen SONYO, SONYO+, AKARO und ALEGRO2.		

Dämpfungsbeschläge	
<b>Dämpfungsbeschläge (2er-Set) für Schwebetüren</b> zur Soft-Abstoppung der beiden Außentüren	N° <b>91 257 18</b> EUR
<b>Öffnungs-, Kollisions- und Mitteltürdämpfung für alle 3-türigen Schränke</b> zieht die Türen in Offen-Position, dämpft die Türen untereinander und zentriert die Mitteltür beim Schließen	N° <b>91 263 18</b> EUR

Zubehör	
<b>für Schwebetürenschränke mit Garderobennische</b>  <b>Kristallspiegel</b> zur Selbstmontage auf schmaler Schrankseite neben Garderobennische	N° <b>99 014 00</b> EUR

Der Kristallspiegel kann **nicht in Verbindung mit Profilkranzen mit Passepartout** eingesetzt werden.

# Ausführung 7

# Marcato2.7

Höhe 223 cm

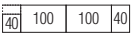
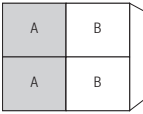
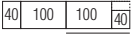
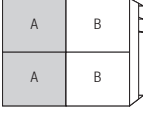
Schwebetürenschränke mit 40er-Wäschefach, Garderobennische, horizontal geteilter Front, 3 waagerechten Sprossen

Die vielfältigen Farbausführungen entnehmen Sie bitte der „Programm-Übersicht Ausführung 7“.

Rückwände in Stärke 5 mm

- Preisgruppe PG 1: Dekore
- Preisgruppe PG 2: Kristallspiegel
- Preisgruppe PG 3: Gläser & Grauspiegel

## Breite 280 cm - mit Garderobennische

Schwebetürenschränke	Höhe 223 cm	Aufpreise
<b>Nutztiefe 58 cm</b>	<b>Tiefe 51 cm</b> nur lieferbar in Tiefe 69 cm <b>Tiefe 69 cm</b>	<b>Der Preis pro Artikel ergibt sich aus Basispreis + der Addition der Aufpreise:</b>
  <b>mit Garderobennische links</b> 2-türig 2 Türpaneele A links 2 Türpaneele B rechts Garderobennische links	N°  Basispreis:	B280 H223 T69 Türen sind auch spiegelbildlich montierbar 35 282 57  je Türpaneel in PG 1 je Türpaneel in PG 2 je Türpaneel in PG 3 95 696 95 696
  <b>mit Garderobennische rechts</b> 2-türig 2 Türpaneele A links 2 Türpaneele B rechts Garderobennische rechts	N°  Basispreis:	B280 H223 T69 35 282 77  je Türpaneel in PG 1 je Türpaneel in PG 2 je Türpaneel in PG 3 95 696 95 696
Passende Betten, Nachtschränke, Kommoden, Spiegel usw. finden Sie in den Programmen SONYO, SONYO+, AKARO und ALEGRO2.		

Dämpfungsbeschläge	
<b>Dämpfungsbeschläge (2er-Set) für Schwebetüren</b> zur Soft-Abstoppung der beiden Außentüren	N° <b>91 257 18</b> EUR
<b>Öffnungs- und Kollisionsdämpfung für alle 2-türigen Schränke</b> zieht die Türen in Offen-Position und dämpft die Türen untereinander	N° <b>91 262 18</b> EUR

Zubehör	
<b>für Schwebetürenschränke mit Garderobennische</b>	
 <b>Kristallspiegel</b> zur Selbstmontage auf schmaler Schrankseite neben Garderobennische	N° <b>99 014 00</b> EUR
Der Kristallspiegel kann <b>nicht in Verbindung mit Profilkranzen mit Passepartout</b> eingesetzt werden.	

# Marcato2.7

Höhe 223 cm

## Ausführung 7


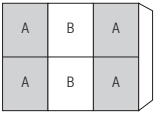

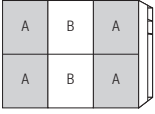
Schwebetürenschränke mit 40er-Wäschefach, Garderobennische, horizontal geteilter Front, 3 waagerechten Sprossen

Die vielfältigen Farbausführungen entnehmen Sie bitte der „Programm-Übersicht Ausführung 7“.

Rückwände in Stärke 5 mm

- Preisgruppe PG 1: Dekore
- Preisgruppe PG 2: Kristallspiegel
- Preisgruppe PG 3: Gläser & Grauspiegel

### Breite 300 cm - mit Garderobennische

Schwebetürenschränke		Höhe 223 cm		Aufpreise	
Nutztiefe 58 cm		Tiefe 51 cm	nur lieferbar in Tiefe 69 cm Tiefe 69 cm	Der Preis pro Artikel ergibt sich aus Basispreis + der Addition der Aufpreise:	
  <b>mit Garderobennische links</b> 3-türig je 2 Türpaneele A li+re 2 Türpaneele B mittig Garderobennische links	N°		<b>B300 H223 T69</b>  <b>35 302 57</b>	je Türpaneel in PG 1 je Türpaneel in PG 2 je Türpaneel in PG 3	<b>95 694</b> <b>95 694</b>
EUR			Basispreis:		
  <b>mit Garderobennische rechts</b> 3-türig je 2 Türpaneele A li+re 2 Türpaneele B mittig Garderobennische rechts	N°		<b>B300 H223 T69</b>  <b>35 302 77</b>	je Türpaneel in PG 1 je Türpaneel in PG 2 je Türpaneel in PG 3	<b>95 694</b> <b>95 694</b>
EUR			Basispreis:		

Passende Betten, Nachtschränke, Kommoden, Spiegel usw. finden Sie in den Programmen SONYO, SONYO+, AKARO und ALEGRO2.

Dämpfungsbeschläge		
<b>Dämpfungsbeschläge (2er-Set) für Schwebetüren</b> zur Soft-Abstoppung der beiden Außentüren	N°	<b>91 257 18</b>
EUR		
<b>Öffnungs-, Kollisions- und Mitteltürdämpfung für alle 3-türigen Schränke</b> zieht die Türen in Offen-Position, dämpft die Türen untereinander und zentriert die Mitteltür beim Schließen	N°	<b>91 263 18</b>
EUR		

Zubehör		
<b>für Schwebetürenschränke mit Garderobennische</b>		
 <b>Kristallspiegel</b> zur Selbstmontage auf schmaler Schrankseite neben Garderobennische	N°	B29 H179 <b>99 014 00</b>
EUR		

Der Kristallspiegel kann **nicht in Verbindung mit Profilkranzen mit Passepartout** eingesetzt werden.

# Marcato2.7

Höhe 223 cm

## Ausführung 7

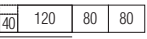
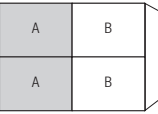
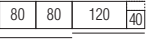
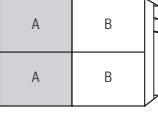
Schwebetürenschränke mit 40er-Wäschefach, Garderobennische, horizontal geteilter Front, 3 waagerechten Sprossen

Die vielfältigen Farbausführungen entnehmen Sie bitte der „Programm-Übersicht Ausführung 7“.

Rückwände in Stärke 5 mm

- Preisgruppe PG 1: Dekore
- Preisgruppe PG 2: Kristallspiegel
- Preisgruppe PG 3: Gläser & Grauspiegel

## Breite 320 cm - mit Garderobennische

Schwebetürenschränke		Höhe 223 cm		Aufpreise	
Nutztiefe 58 cm		Tiefe 51 cm	nur lieferbar in Tiefe 69 cm Tiefe 69 cm	Der Preis pro Artikel ergibt sich aus Basispreis + der Addition der Aufpreise:	
  <b>mit Garderobennische links</b> 2-türig 2 Türpaneele A links 2 Türpaneele B rechts Garderobennische links	N°		<b>B320 H223 T69</b> Türen sind auch spiegelbildlich montierbar <b>35 322 57</b> Basispreis:	je Türpaneel in PG 1 je Türpaneel in PG 2 je Türpaneel in PG 3	<b>95 697</b> <b>95 697</b>
  <b>mit Garderobennische rechts</b> 2-türig 2 Türpaneele A links 2 Türpaneele B rechts Garderobennische rechts	N°		<b>B320 H223 T69</b> <b>35 322 77</b> Basispreis:	je Türpaneel in PG 1 je Türpaneel in PG 2 je Türpaneel in PG 3	<b>95 697</b> <b>95 697</b>

Passende Betten, Nachtschränke, Kommoden, Spiegel usw. finden Sie in den Programmen SONYO, SONYO+, AKARO und ALEGRO2.

Dämpfungsbeschläge		
<b>Dämpfungsbeschläge (2er-Set) für Schwebetüren</b> zur Soft-Abstoppung der beiden Außentüren	N°	<b>91 257 18</b>
	EUR	
<b>Öffnungs- und Kollisionsdämpfung für alle 2-türigen Schränke</b> zieht die Türen in Offen-Position und dämpft die Türen untereinander	N°	<b>91 262 18</b>
	EUR	

Zubehör		
<b>für Schwebetürenschränke mit Garderobennische</b>		
 <b>Kristallspiegel</b> zur Selbstmontage auf schmaler Schrankseite neben Garderobennische	N°	B29 H179 <b>99 014 00</b>
	EUR	

Der Kristallspiegel kann **nicht in Verbindung mit Profilkranzen mit Passepartout** eingesetzt werden.

# Marcato2.7

Höhe 240 cm

## Ausführung 7


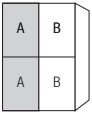

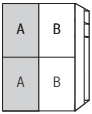
Schwebetürenschränke mit 40er-Wäschefach, Garderobennische, horizontal geteilter Front, 3 waagerechten Sprossen

Die vielfältigen Farbausführungen entnehmen Sie bitte der „Programm-Übersicht Ausführung 7“.

Rückwände in Stärke 5 mm

- Preisgruppe PG 1: Dekore
- Preisgruppe PG 2: Kristallspiegel
- Preisgruppe PG 3: Gläser & Grauspiegel

### Breite 160 cm - mit Garderobennische

Schwebetürenschränke	Höhe 240 cm		Aufpreise	
Nutztiefe 58 cm	Tiefe 51 cm	nur lieferbar in Tiefe 69 cm Tiefe 69 cm	Der Preis pro Artikel ergibt sich aus Basispreis + der Addition der Aufpreise:	
  mit Garderobennische links 2-türig 2 Türpaneele A links 2 Türpaneele B rechts Garderobennische links	N°	<b>B160 H240 T69</b> Türen sind auch spiegelbildlich montierbar <b>32 162 57</b>	je Türpaneel in PG 1 je Türpaneel in PG 2 je Türpaneel in PG 3	<b>95 678</b> <b>95 678</b>
EUR		Basispreis:		
  mit Garderobennische rechts 2-türig 2 Türpaneele A links 2 Türpaneele B rechts Garderobennische rechts	N°	<b>B160 H240 T69</b> <b>32 162 77</b>	je Türpaneel in PG 1 je Türpaneel in PG 2 je Türpaneel in PG 3	<b>95 678</b> <b>95 678</b>
EUR		Basispreis:		

Passende Betten, Nachtschränke, Kommoden, Spiegel usw. finden Sie in den Programmen SONYO, SONYO+, AKARO und ALEGRO2.

Dämpfungsbeschläge		
<b>Dämpfungsbeschläge (2er-Set) für Schwebetüren</b> zur Soft-Abstoppung der beiden Außentüren	N°	<b>91 257 18</b>
EUR		
<b>Öffnungs- und Kollisionsdämpfung für alle 2-türigen Schränke</b> zieht die Türen in Offen-Position und dämpft die Türen untereinander	N°	<b>91 262 18</b>
EUR		

Zubehör		
<b>für Schwebetürenschränke mit Garderobennische</b>		
 <b>Kristallspiegel</b> zur Selbstmontage auf schmaler Schrankseite neben Garderobennische	N°	B29 H179 <b>99 014 00</b>
EUR		

Der Kristallspiegel kann **nicht in Verbindung mit Profilkranzen mit Passepartout** eingesetzt werden.

# Marcato2.7

Höhe 240 cm

## Ausführung 7

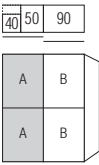
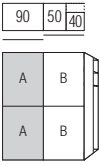
Schwebetürenschränke mit 40er-Wäschefach, Garderobennische, horizontal geteilter Front, 3 waagerechten Sprossen

Die vielfältigen Farbausführungen entnehmen Sie bitte der „Programm-Übersicht Ausführung 7“.

Rückwände in Stärke 5 mm

- Preisgruppe PG 1: Dekore
- Preisgruppe PG 2: Kristallspiegel
- Preisgruppe PG 3: Gläser & Grauspiegel

### Breite 180 cm - mit Garderobennische

Schwebetürenschränke	Höhe 240 cm	Aufpreise
<b>Nutztiefe 58 cm</b>	nur lieferbar in Tiefe 69 cm	<b>Der Preis pro Artikel ergibt sich aus Basispreis + der Addition der Aufpreise:</b>
	Tiefe 51 cm	Tiefe 69 cm
 <p><b>mit Garderobennische links</b></p> <p>2-türig 2 Türpaneele A links 2 Türpaneele B rechts Garderobennische links</p>	<p><b>B180 H240 T69</b> Türen sind auch spiegelbildlich montierbar</p> <p><b>32 182 57</b></p> <p>Basispreis:</p>	<p>je Türpaneel in PG 1 je Türpaneel in PG 2 je Türpaneel in PG 3</p> <p><b>95 679</b> <b>95 679</b></p>
EUR		
 <p><b>mit Garderobennische rechts</b></p> <p>2-türig 2 Türpaneele A links 2 Türpaneele B rechts Garderobennische rechts</p>	<p><b>B180 H240 T69</b></p> <p><b>32 182 77</b></p> <p>Basispreis:</p>	<p>je Türpaneel in PG 1 je Türpaneel in PG 2 je Türpaneel in PG 3</p> <p><b>95 679</b> <b>95 679</b></p>
EUR		
<p>Passende Betten, Nachtschränke, Kommoden, Spiegel usw. finden Sie in den Programmen SONYO, SONYO+, AKARO und ALEGRO2.</p>		

Dämpfungsbeschläge	
<p><b>Dämpfungsbeschläge (2er-Set) für Schwebetüren</b> zur Soft-Abstoppung der beiden Außentüren</p>	<p>N° <b>91 257 18</b></p> <p>EUR</p>
<p><b>Öffnungs- und Kollisionsdämpfung für alle 2-türigen Schränke</b> zieht die Türen in Offen-Position und dämpft die Türen untereinander</p>	<p>N° <b>91 262 18</b></p> <p>EUR</p>

Zubehör	
<p><b>für Schwebetürenschränke mit Garderobennische</b></p>	
 <p><b>Kristallspiegel</b> zur Selbstmontage auf schmaler Schrankseite neben Garderobennische</p>	<p>N° <b>99 014 00</b></p> <p>EUR</p>
<p>Der Kristallspiegel kann <b>nicht in Verbindung mit Profilkranzen mit Passepartout</b> eingesetzt werden.</p>	

# Marcato2.7

Höhe 240 cm

## Ausführung 7

Schwebetürenschränke mit 40er-Wäschefach, Garderobennische, horizontal geteilter Front, 3 waagerechten Sprossen

Die vielfältigen Farbausführungen entnehmen Sie bitte der „Programm-Übersicht Ausführung 7“.

Rückwände in Stärke 5 mm

- Preisgruppe PG 1: Dekore
- Preisgruppe PG 2: Kristallspiegel
- Preisgruppe PG 3: Gläser & Grauspiegel

## Breite 200 cm - mit Garderobennische

Schwebetürenschränke		Höhe 240 cm		Aufpreise	
Nutztiefe 58 cm		Tiefe 51 cm	nur lieferbar in Tiefe 69 cm Tiefe 69 cm	Der Preis pro Artikel ergibt sich aus Basispreis + der Addition der Aufpreise:	
  <b>mit Garderobennische links</b> 2-türig 2 Türpaneele A links 2 Türpaneele B rechts Garderobennische links	N°		<b>B200 H240 T69</b> Türen sind auch spiegelbildlich montierbar <b>32 202 57</b>	je Türpaneel in PG 1 je Türpaneel in PG 2 je Türpaneel in PG 3	<b>95 694</b> <b>95 694</b>
EUR			Basispreis:		
  <b>mit Garderobennische rechts</b> 2-türig 2 Türpaneele A links 2 Türpaneele B rechts Garderobennische rechts	N°		<b>B200 H240 T69</b> <b>32 202 77</b>	je Türpaneel in PG 1 je Türpaneel in PG 2 je Türpaneel in PG 3	<b>95 694</b> <b>95 694</b>
EUR			Basispreis:		

Passende Betten, Nachtschränke, Kommoden, Spiegel usw. finden Sie in den Programmen SONYO, SONYO+, AKARO und ALEGRO2.

Dämpfungsbeschläge		
<b>Dämpfungsbeschläge (2er-Set) für Schwebetüren</b> zur Soft-Abstoppung der beiden Außentüren	N°	<b>91 257 18</b>
EUR		
<b>Öffnungs- und Kollisionsdämpfung für alle 2-türigen Schränke</b> zieht die Türen in Offen-Position und dämpft die Türen untereinander	N°	<b>91 262 18</b>
EUR		

Zubehör		
<b>für Schwebetürenschränke mit Garderobennische</b>		
 <b>Kristallspiegel</b> zur Selbstmontage auf schmaler Schrankseite neben Garderobennische	N°	B29 H179 <b>99 014 00</b>
EUR		

Der Kristallspiegel kann **nicht in Verbindung mit Profilkranzen mit Passepartout** eingesetzt werden.



# Marcato2.7

Höhe 240 cm

## Ausführung 7

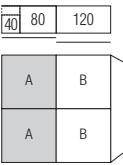
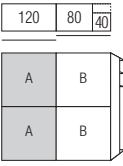
Schwebetürenschränke mit 40er-Wäschefach, Garderobennische, horizontal geteilter Front, 3 waagerechten Sprossen

Die vielfältigen Farbausführungen entnehmen Sie bitte der „Programm-Übersicht Ausführung 7“.

Rückwände in Stärke 5 mm

- Preisgruppe PG 1: Dekore
- Preisgruppe PG 2: Kristallspiegel
- Preisgruppe PG 3: Gläser & Grauspiegel

## Breite 240 cm - mit Garderobennische

Schwebetürenschränke		Höhe 240 cm		Aufpreise	
Nutztiefe 58 cm		Tiefe 51 cm	nur lieferbar in Tiefe 69 cm Tiefe 69 cm	Der Preis pro Artikel ergibt sich aus Basispreis + der Addition der Aufpreise:	
 <p><b>mit Garderobennische links</b></p> <p>2-türig 2 Türpaneele A links 2 Türpaneele B rechts Garderobennische links</p>	N°		<p><b>B240 H240 T69</b></p> <p>Türen sind auch spiegelbildlich montierbar</p> <p><b>32 244 57</b></p>	<p>Basispreis:</p> <p>je Türpaneel in PG 1</p> <p>je Türpaneel in PG 2</p> <p>je Türpaneel in PG 3</p>	<p><b>95 695</b></p> <p><b>95 695</b></p>
 <p><b>mit Garderobennische rechts</b></p> <p>2-türig 2 Türpaneele A links 2 Türpaneele B rechts Garderobennische rechts</p>	N°		<p><b>B240 H240 T69</b></p> <p><b>32 244 77</b></p>	<p>Basispreis:</p> <p>je Türpaneel in PG 1</p> <p>je Türpaneel in PG 2</p> <p>je Türpaneel in PG 3</p>	<p><b>95 695</b></p> <p><b>95 695</b></p>
<p>Passende Betten, Nachtschränke, Kommoden, Spiegel usw. finden Sie in den Programmen SONYO, SONYO+, AKARO und ALEGRO2.</p>					

Dämpfungsbeschläge		
<p><b>Dämpfungsbeschläge (2er-Set) für Schwebetüren</b> zur Soft-Abstoppung der beiden Außentüren</p>	N°	<b>91 257 18</b>
EUR		
<p><b>Öffnungs- und Kollisionsdämpfung für alle 2-türigen Schränke</b> zieht die Türen in Offen-Position und dämpft die Türen untereinander</p>	N°	<b>91 262 18</b>
EUR		

Zubehör		
<b>für Schwebetürenschränke mit Garderobennische</b>		
 <p><b>Kristallspiegel</b> zur Selbstmontage auf schmaler Schrankseite neben Garderobennische</p>	<p>N° <b>99 014 00</b></p> <p>EUR</p>	
<p>Der Kristallspiegel kann <b>nicht in Verbindung mit Profilkranzen mit Passepartout</b> eingesetzt werden.</p>		<p>B29 H179</p>

# Marcato2.7

Höhe 240 cm

## Ausführung 7

Schwebetürenschränke mit 40er-Wäschefach, Garderobennische, horizontal geteilter Front, 3 waagerechten Sprossen

Die vielfältigen Farbausführungen entnehmen Sie bitte der „Programm-Übersicht Ausführung 7“.

Rückwände in Stärke 5 mm

- Preisgruppe PG 1: Dekore
- Preisgruppe PG 2: Kristallspiegel
- Preisgruppe PG 3: Gläser & Grauspiegel

### Breite 240 cm - mit Garderobennische

Schwebetürenschränke	Höhe 240 cm	Aufpreise
<b>Nutztiefe 58 cm</b>	<b>Tiefe 51 cm</b> nur lieferbar in Tiefe 69 cm <b>Tiefe 69 cm</b>	<b>Der Preis pro Artikel ergibt sich aus Basispreis + der Addition der Aufpreise:</b>
<p><b>mit Garderobennische links</b></p> <p>3-türig je 2 Türpaneele A li+re 2 Türpaneele B mittig Garderobennische links</p>	<p><b>B240 H240 T69</b></p> <p><b>32 242 57</b></p> <p>Basispreis:</p>	<p>je Türpaneel in PG 1 je Türpaneel in PG 2 je Türpaneel in PG 3</p> <p><b>95 678</b> <b>95 678</b></p>
<p><b>mit Garderobennische rechts</b></p> <p>3-türig je 2 Türpaneele A li+re 2 Türpaneele B mittig Garderobennische rechts</p>	<p><b>B240 H240 T69</b></p> <p><b>32 242 77</b></p> <p>Basispreis:</p>	<p>je Türpaneel in PG 1 je Türpaneel in PG 2 je Türpaneel in PG 3</p> <p><b>95 678</b> <b>95 678</b></p>
<p>Passende Betten, Nachtschränke, Kommoden, Spiegel usw. finden Sie in den Programmen SONYO, SONYO+, AKARO und ALEGRO2.</p>		

Dämpfungsbeschläge	
<p><b>Dämpfungsbeschläge (2er-Set) für Schwebetüren</b> zur Soft-Abstoppung der beiden Außentüren</p>	<p>N° <b>91 257 18</b></p> <p>EUR</p>
<p><b>Öffnungs-, Kollisions- und Mitteltürdämpfung für alle 3-türigen Schränke</b> zieht die Türen in Offen-Position, dämpft die Türen untereinander und zentriert die Mitteltür beim Schließen</p>	<p>N° <b>91 263 18</b></p> <p>EUR</p>

Zubehör	
<p><b>für Schwebetürenschränke mit Garderobennische</b></p> <p><b>Kristallspiegel</b> zur Selbstmontage auf schmaler Schrankseite neben Garderobennische</p>	<p>N° <b>99 014 00</b></p> <p>EUR</p>
<p>Der Kristallspiegel kann <b>nicht in Verbindung mit Profilkranzen mit Passepartout</b> eingesetzt werden.</p>	

# Marcato2.7

Höhe 240 cm

## Ausführung 7


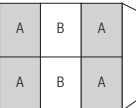


Schwebetürenschränke mit 40er-Wäschefach, Garderobennische, horizontal geteilter Front, 3 waagerechten Sprossen

Die vielfältigen Farbausführungen entnehmen Sie bitte der „Programm-Übersicht Ausführung 7“.


Rückwände in Stärke 5 mm

- Preisgruppe PG 1: Dekore
- Preisgruppe PG 2: Kristallspiegel
- Preisgruppe PG 3: Gläser & Grauspiegel

### Breite 270 cm - mit Garderobennische

Schwebetürenschränke	Höhe 240 cm	Aufpreise
<b>Nutztiefe 58 cm</b>	<b>Tiefe 51 cm</b> nur lieferbar in Tiefe 69 cm <b>Tiefe 69 cm</b>	<b>Der Preis pro Artikel ergibt sich aus Basispreis + der Addition der Aufpreise:</b>
  <b>mit Garderobennische links</b> 3-türig je 2 Türpaneele A li+re 2 Türpaneele B mittig Garderobennische links	N°  B270 H240 T69  <b>32 272 57</b>  Basispreis:	je Türpaneel in PG 1 je Türpaneel in PG 2 je Türpaneel in PG 3  <b>95 679</b> <b>95 679</b>
  <b>mit Garderobennische rechts</b> 3-türig je 2 Türpaneele A li+re 2 Türpaneele B mittig Garderobennische rechts	N°  B270 H240 T69  <b>32 272 77</b>  Basispreis:	je Türpaneel in PG 1 je Türpaneel in PG 2 je Türpaneel in PG 3  <b>95 679</b> <b>95 679</b>
<b>Passende Betten, Nachtschränke, Kommoden, Spiegel usw. finden Sie in den Programmen SONYO, SONYO+, AKARO und ALEGRO2.</b>		

Dämpfungsbeschläge	
<b>Dämpfungsbeschläge (2er-Set) für Schwebetüren</b> zur Soft-Abstoppung der beiden Außentüren	N° <b>91 257 18</b> EUR
<b>Öffnungs-, Kollisions- und Mitteltürdämpfung für alle 3-türigen Schränke</b> zieht die Türen in Offen-Position, dämpft die Türen untereinander und zentriert die Mitteltür beim Schließen	N° <b>91 263 18</b> EUR

Zubehör	
<b>für Schwebetürenschränke mit Garderobennische</b>	
 <b>Kristallspiegel</b> zur Selbstmontage auf schmaler Schrankseite neben Garderobennische	N° <b>99 014 00</b> EUR
Der Kristallspiegel kann <b>nicht in Verbindung mit Profilkranzen mit Passepartout</b> eingesetzt werden.	

# Marcato2.7

Höhe 240 cm

## Ausführung 7

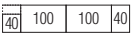
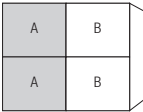
Schwebetürenschränke mit 40er-Wäschefach, Garderobennische, horizontal geteilter Front, 3 waagerechten Sprossen

Die vielfältigen Farbausführungen entnehmen Sie bitte der „Programm-Übersicht Ausführung 7“.


Rückwände in Stärke 5 mm

- Preisgruppe PG 1: Dekore
- Preisgruppe PG 2: Kristallspiegel
- Preisgruppe PG 3: Gläser & Grauspiegel

### Breite 280 cm - mit Garderobennische

Schwebetürenschränke	Höhe 240 cm		Aufpreise	
Nutztiefe 58 cm	Tiefe 51 cm	nur lieferbar in Tiefe 69 cm Tiefe 69 cm	Der Preis pro Artikel ergibt sich aus Basispreis + der Addition der Aufpreise:	
 <p><b>mit Garderobennische links</b></p> <p>2-türig 2 Türpaneele A links 2 Türpaneele B rechts Garderobennische links</p>	N°	<p><b>B280 H240 T69</b></p> <p>Türen sind auch spiegelbildlich montierbar</p> <p><b>32 282 57</b></p>	<p>je Türpaneel in PG 1</p> <p>je Türpaneel in PG 2</p> <p>je Türpaneel in PG 3</p>	<p><b>95 696</b></p> <p><b>95 696</b></p>
 <p><b>mit Garderobennische rechts</b></p> <p>2-türig 2 Türpaneele A links 2 Türpaneele B rechts Garderobennische rechts</p>	N°	<p><b>B280 H240 T69</b></p> <p><b>32 282 77</b></p>	<p>je Türpaneel in PG 1</p> <p>je Türpaneel in PG 2</p> <p>je Türpaneel in PG 3</p>	<p><b>95 696</b></p> <p><b>95 696</b></p>
<p>Passende Betten, Nachtschränke, Kommoden, Spiegel usw. finden Sie in den Programmen SONYO, SONYO+, AKARO und ALEGRO2.</p>				

Dämpfungsbeschläge		
<p><b>Dämpfungsbeschläge (2er-Set) für Schwebetüren</b></p> <p>zur Soft-Abstoppung der beiden Außentüren</p>	N°	<b>91 257 18</b>
<p><b>Öffnungs- und Kollisionsdämpfung für alle 2-türigen Schränke</b></p> <p>zieht die Türen in Offen-Position und dämpft die Türen untereinander</p>	N°	<b>91 262 18</b>

Zubehör		
<b>für Schwebetürenschränke mit Garderobennische</b>		B29 H179
 <p><b>Kristallspiegel</b> zur Selbstmontage auf schmaler Schrankseite neben Garderobennische</p>	N°	<b>99 014 00</b>

Der Kristallspiegel kann **nicht in Verbindung mit Profilkranzen mit Passepartout** eingesetzt werden.

# Marcato2.7

Höhe 240 cm

## Ausführung 7


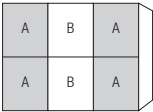

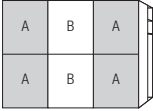
Schwebetürenschränke mit 40er-Wäschefach, Garderobennische, horizontal geteilter Front, 3 waagerechten Sprossen

Die vielfältigen Farbausführungen entnehmen Sie bitte der „Programm-Übersicht Ausführung 7“.


Rückwände in Stärke 5 mm

- Preisgruppe PG 1: Dekore
- Preisgruppe PG 2: Kristallspiegel
- Preisgruppe PG 3: Gläser & Grauspiegel

### Breite 300 cm - mit Garderobennische

Schwebetürenschränke		Höhe 240 cm		Aufpreise	
Nutztiefe 58 cm		Tiefe 51 cm	nur lieferbar in Tiefe 69 cm Tiefe 69 cm	Der Preis pro Artikel ergibt sich aus Basispreis + der Addition der Aufpreise:	
  <b>mit Garderobennische links</b> 3-türig je 2 Türpaneele A li+re 2 Türpaneele B mittig Garderobennische links	N°		<b>B300 H240 T69</b>  <b>32 302 57</b>	je Türpaneel in PG 1 je Türpaneel in PG 2 je Türpaneel in PG 3	<b>95 694</b> <b>95 694</b>
EUR			Basispreis:		
  <b>mit Garderobennische rechts</b> 3-türig je 2 Türpaneele A li+re 2 Türpaneele B mittig Garderobennische rechts	N°		<b>B300 H240 T69</b>  <b>32 302 77</b>	je Türpaneel in PG 1 je Türpaneel in PG 2 je Türpaneel in PG 3	<b>95 694</b> <b>95 694</b>
EUR			Basispreis:		
<b>Passende Betten, Nachtschränke, Kommoden, Spiegel usw. finden Sie in den Programmen SONYO, SONYO+, AKARO und ALEGRO2.</b>					

Dämpfungsbeschläge		
<b>Dämpfungsbeschläge (2er-Set) für Schwebetüren</b> zur Soft-Abstoppung der beiden Außentüren	N°	<b>91 257 18</b>
EUR		
<b>Öffnungs-, Kollisions- und Mitteltürdämpfung für alle 3-türigen Schränke</b> zieht die Türen in Offen-Position, dämpft die Türen untereinander und zentriert die Mitteltür beim Schließen	N°	<b>91 263 18</b>
EUR		

Zubehör		
<b>für Schwebetürenschränke mit Garderobennische</b>		
 <b>Kristallspiegel</b> zur Selbstmontage auf schmaler Schrankseite neben Garderobennische	N°	B29 H179 <b>99 014 00</b>
EUR		
Der Kristallspiegel kann <b>nicht in Verbindung mit Profilkranzen mit Passepartout</b> eingesetzt werden.		

# Marcato2.7

Höhe 240 cm

## Ausführung 7

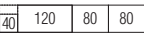
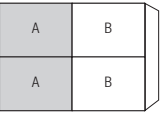

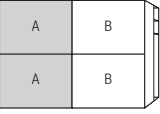
Schwebetürenschränke mit 40er-Wäschefach, Garderobennische, horizontal geteilter Front, 3 waagerechten Sprossen

Die vielfältigen Farbausführungen entnehmen Sie bitte der „Programm-Übersicht Ausführung 7“.

Rückwände in Stärke 5 mm

- Preisgruppe PG 1: Dekore
- Preisgruppe PG 2: Kristallspiegel
- Preisgruppe PG 3: Gläser & Grauspiegel

### Breite 320 cm - mit Garderobennische

Schwebetürenschränke	Höhe 240 cm	Aufpreise
<b>Nutztiefe 58 cm</b>	Tiefe 51 cm	<b>Der Preis pro Artikel ergibt sich aus Basispreis + der Addition der Aufpreise:</b>
  <b>mit Garderobennische links</b> 2-türig 2 Türpaneele A links 2 Türpaneele B rechts Garderobennische links	nur lieferbar in Tiefe 69 cm <b>Tiefe 69 cm</b> B320 H240 T69 Türen sind auch spiegelbildlich montierbar <b>32 322 57</b>	je Türpaneel in PG 1 je Türpaneel in PG 2 je Türpaneel in PG 3 Basispreis:
EUR		<b>95 697</b> <b>95 697</b>
  <b>mit Garderobennische rechts</b> 2-türig 2 Türpaneele A links 2 Türpaneele B rechts Garderobennische rechts	B320 H240 T69 <b>32 322 77</b>	je Türpaneel in PG 1 je Türpaneel in PG 2 je Türpaneel in PG 3 Basispreis:
EUR		<b>95 697</b> <b>95 697</b>
Passende Betten, Nachtschränke, Kommoden, Spiegel usw. finden Sie in den Programmen SONYO, SONYO+, AKARO und ALEGRO2.		

Dämpfungsbeschläge		
<b>Dämpfungsbeschläge (2er-Set) für Schwebetüren</b> zur Soft-Abstoppung der beiden Außentüren	N°	<b>91 257 18</b>
EUR		
<b>Öffnungs- und Kollisionsdämpfung für alle 2-türigen Schränke</b> zieht die Türen in Offen-Position und dämpft die Türen untereinander	N°	<b>91 262 18</b>
EUR		

Zubehör		
<b>für Schwebetürenschränke mit Garderobennische</b>		
 <b>Kristallspiegel</b> zur Selbstmontage auf schmaler Schrankseite neben Garderobennische	N°	B29 H179 <b>99 014 00</b>
EUR		

Der Kristallspiegel kann **nicht in Verbindung mit Profilkranzen mit Passepartout** eingesetzt werden.

### Ausführung 8

Schwebetürenschränke mit 40er-Wäschefach, Garderobennische, horizontal geteilter Front, 3 waagerechten Sprossen

**Schwebetürenschränke**

Höhe: 223/240 cm  
 Tiefe: 69 cm  
 Breite: 160-300 cm

**Korpussinnenfarbe Birke-Nachbildung bzw. Leinenoptik Twist**

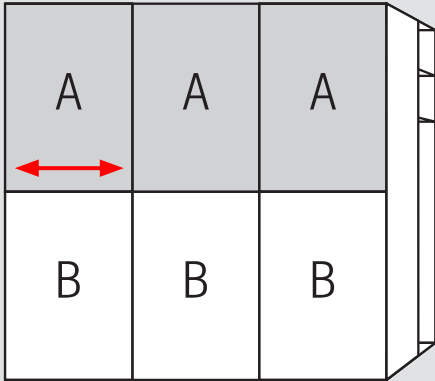
**Rückwände in Stärke 5 mm**

**Schrank-Innenausstattung und Beleuchtungen im Programm ZUBEHÖR**

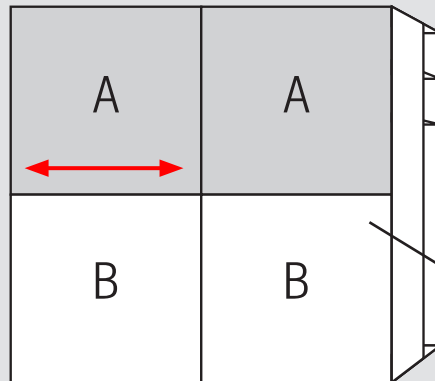
**Garderobennische**

**40er-Wäschefach (hinter Tür)**

**Innenausstattung je Schrankelement**  
 Höhe 223/240 cm:  
 2 Fachböden  
 1 Kleiderstange



je Tür 1 x Panel A oben und 1 x Panel B unten  
 Holzmaserung horizontal



1.+2. Farbe der Türen A und Farbe der Türen B wählen:	3. Korpusfarbe und Farbe der Garderobennische wählen:	5. Griffleisten- und Türsprossenfarbe wählen:
<p><b>Preisgruppe PG 1 - Dekore</b></p> <p><b>P9</b> Polarweiß  <b>P1</b> Perla  <b>S9</b> Seidengrau  <b>Y1</b> Terra  <b>L1</b> Basalt  <b>Q9</b> Jackson-Eiche-Nachbildung  <b>M1</b> Sonoma-Eiche-Nachbildung  <b>B1</b> Platin-Eiche-Nachbildung  <b>K1</b> Artisan-Eiche-Nachbildung  <b>U9</b> Riviera-Eiche-Nachbildung  <b>E9</b> Silbergrau-Eiche-Nachbildung  <b>A1</b> Macadamia-Nussbaum-Nachbildung</p> <p><b>Preisgruppe PG 2 - Kristallspiegel</b></p> <p><b>G79</b> Kristallspiegel</p> <p><b>Preisgruppe PG 3 - Gläser glänzend &amp; Grauspiegel</b></p> <p><b>G28</b> Weißglas  <b>G30</b> Perlaglas  <b>G71</b> Seidengrauglas  <b>G76</b> Terraglas  <b>G98</b> Basaltglas  <b>G57</b> Grauspiegel</p>	<p><b>P9</b> Polarweiß  <b>P1</b> Perla  <b>S9</b> Seidengrau  <b>Y1</b> Terra  <b>L1</b> Basalt  <b>Q9</b> Jackson-Eiche-Nachbildung  <b>M1</b> Sonoma-Eiche-Nachbildung  <b>B1</b> Platin-Eiche-Nachbildung  <b>K1</b> Artisan-Eiche-Nachbildung  <b>U9</b> Riviera-Eiche-Nachbildung  <b>E9</b> Silbergrau-Eiche-Nachbildung  <b>A1</b> Macadamia-Nussbaum-Nachbildung</p> <p><b>4. Korpussinnenfarbe wählen:</b></p> <p><b>Z1</b> Birke-Nachbildung  <b>X1</b> Leinenoptik Twist</p>	<p><b>301</b> alu-matt  <b>322</b> Edelstahl  <b>324</b> schwarz</p> <p><b>Griffleiste Ausführung 176</b></p>
	<p><b>Grundausrüstung des 40er-Wäschefaches</b>                      5 x Fachboden Br. 38 cm, Tiefe 34 cm, Stärke 22 mm</p> <p><b>Grundausrüstung der Garderobennische</b>                      2 x Fachboden Br. 22 cm, Tiefe 38 cm, Stärke 16 mm                      1 x Kleiderstange, Länge 22 cm</p>	

# Ausführung 8

# Marcato2.8

Höhe 223 cm


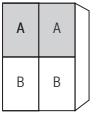

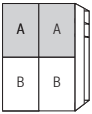
Schwebetürenschränke mit 40er-Wäschefach, Garderobennische, horizontal geteilter Front, 3 waagerechten Sprossen

Die vielfältigen Farbausführungen entnehmen Sie bitte der „Programm-Übersicht Ausführung 8“.


Rückwände in Stärke 5 mm

- Preisgruppe PG 1: Dekore
- Preisgruppe PG 2: Kristallspiegel
- Preisgruppe PG 3: Gläser & Grauspiegel

## Breite 160 cm - mit Garderobennische

Schwebetürenschränke	Höhe 223 cm	Aufpreise
<b>Nutztiefe 58 cm</b>	<b>Tiefe 51 cm</b> nur lieferbar in Tiefe 69 cm <b>Tiefe 69 cm</b>	<b>Der Preis pro Artikel ergibt sich aus Basispreis + der Addition der Aufpreise:</b>
  <b>mit Garderobennische links</b> 2-türig 2 Türpaneele A oben 2 Türpaneele B unten Garderobennische links	N°  Basispreis:	B160 H223 T69  je Türpaneel in PG 1 je Türpaneel in PG 2 je Türpaneel in PG 3
EUR		35 162 58  95 678 95 678
  <b>mit Garderobennische rechts</b> 2-türig 2 Türpaneele A oben 2 Türpaneele B unten Garderobennische rechts	N°  Basispreis:	B160 H223 T69  je Türpaneel in PG 1 je Türpaneel in PG 2 je Türpaneel in PG 3
EUR		35 162 78  95 678 95 678
Passende Betten, Nachtschränke, Kommoden, Spiegel usw. finden Sie in den Programmen SONYO, SONYO+, AKARO und ALEGRO2.		

Dämpfungsbeschläge	
<b>Dämpfungsbeschläge (2er-Set) für Schwebetüren</b> zur Soft-Abstoppung der beiden Außentüren	N° <b>91 257 18</b> EUR
<b>Öffnungs- und Kollisionsdämpfung für alle 2-türigen Schränke</b> zieht die Türen in Offen-Position und dämpft die Türen untereinander	N° <b>91 262 18</b> EUR

Zubehör	
<b>für Schwebetürenschränke mit Garderobennische</b>	
 <b>Kristallspiegel</b> zur Selbstmontage auf schmaler Schrankseite neben Garderobennische	N° <b>99 014 00</b> EUR
Der Kristallspiegel kann <b>nicht in Verbindung mit Profilkranzen mit Passepartout</b> eingesetzt werden.	



# Marcato2.8

Höhe 223 cm

## Ausführung 8


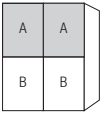

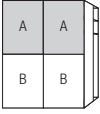
Schwebetürenschränke mit 40er-Wäschefach, Garderobennische, horizontal geteilter Front, 3 waagerechten Sprossen

Die vielfältigen Farbausführungen entnehmen Sie bitte der „Programm-Übersicht Ausführung 8“.


Rückwände in Stärke 5 mm

- Preisgruppe PG 1: Dekore
- Preisgruppe PG 2: Kristallspiegel
- Preisgruppe PG 3: Gläser & Grauspiegel

### Breite 180 cm - mit Garderobennische

Schwebetürenschränke	Höhe 223 cm	Aufpreise
<b>Nutztiefe 58 cm</b>	Tiefe 51 cm	<b>Der Preis pro Artikel ergibt sich aus Basispreis + der Addition der Aufpreise:</b>
	nur lieferbar in Tiefe 69 cm <b>Tiefe 69 cm</b>	
	<b>B180 H223 T69</b>	
N°	<b>35 182 58</b>	
<b>mit Garderobennische links</b>		
2-türig 2 Türpaneele A oben 2 Türpaneele B unten Garderobennische links		
EUR	Basispreis:	je Türpaneel in PG 1 je Türpaneel in PG 2 je Türpaneel in PG 3 <b>95 679</b> <b>95 679</b>
	<b>B180 H223 T69</b>	
	<b>35 182 78</b>	
N°		
<b>mit Garderobennische rechts</b>		
2-türig 2 Türpaneele A oben 2 Türpaneele B unten Garderobennische rechts		
EUR	Basispreis:	je Türpaneel in PG 1 je Türpaneel in PG 2 je Türpaneel in PG 3 <b>95 679</b> <b>95 679</b>
<b>Passende Betten, Nachtschränke, Kommoden, Spiegel usw. finden Sie in den Programmen SONYO, SONYO+, AKARO und ALEGRO2.</b>		

Dämpfungsbeschläge	
<b>Dämpfungsbeschläge (2er-Set) für Schwebetüren</b> zur Soft-Abstoppung der beiden Außentüren	N° <b>91 257 18</b> EUR
<b>Öffnungs- und Kollisionsdämpfung für alle 2-türigen Schränke</b> zieht die Türen in Offen-Position und dämpft die Türen untereinander	N° <b>91 262 18</b> EUR

Zubehör	
<b>für Schwebetürenschränke mit Garderobennische</b>	
 <b>Kristallspiegel</b> zur Selbstmontage auf schmaler Schrankseite neben Garderobennische	N° <b>99 014 00</b> EUR
Der Kristallspiegel kann <b>nicht in Verbindung mit Profilkranzen mit Passepartout</b> eingesetzt werden.	

# Ausführung 8

# Marcato2.8

Höhe 223 cm


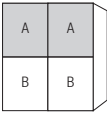

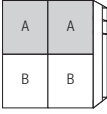
Schwebetürenschränke mit 40er-Wäschefach, Garderobennische, horizontal geteilter Front, 3 waagerechten Sprossen

Die vielfältigen Farbausführungen entnehmen Sie bitte der „Programm-Übersicht Ausführung 8“.

Rückwände in Stärke 5 mm

- Preisgruppe PG 1: Dekore
- Preisgruppe PG 2: Kristallspiegel
- Preisgruppe PG 3: Gläser & Grauspiegel

## Breite 200 cm - mit Garderobennische

Schwebetürenschränke	Höhe 223 cm	Aufpreise
<b>Nutztiefe 58 cm</b>   <b>mit Garderobennische links</b> 2-türig 2 Türpaneele A oben 2 Türpaneele B unten Garderobennische links	<b>Tiefe 51 cm</b> nur lieferbar in Tiefe 69 cm <b>Tiefe 69 cm</b> B200 H223 T69 <b>35 202 58</b> Basispreis:	<b>Der Preis pro Artikel ergibt sich aus Basispreis + der Addition der Aufpreise:</b> je Türpaneel in PG 1 je Türpaneel in PG 2 je Türpaneel in PG 3 <b>95 694</b> <b>95 694</b>
  <b>mit Garderobennische rechts</b> 2-türig 2 Türpaneele A oben 2 Türpaneele B unten Garderobennische rechts	<b>Tiefe 51 cm</b> nur lieferbar in Tiefe 69 cm <b>Tiefe 69 cm</b> B200 H223 T69 <b>35 202 78</b> Basispreis:	<b>Der Preis pro Artikel ergibt sich aus Basispreis + der Addition der Aufpreise:</b> je Türpaneel in PG 1 je Türpaneel in PG 2 je Türpaneel in PG 3 <b>95 694</b> <b>95 694</b>

Passende Betten, Nachtschränke, Kommoden, Spiegel usw. finden Sie in den Programmen SONYO, SONYO+, AKARO und ALEGRO2.

Dämpfungsbeschläge	
<b>Dämpfungsbeschläge (2er-Set) für Schwebetüren</b> zur Soft-Abstoppung der beiden Außentüren	N° <b>91 257 18</b> EUR
<b>Öffnungs- und Kollisionsdämpfung für alle 2-türigen Schränke</b> zieht die Türen in Offen-Position und dämpft die Türen untereinander	N° <b>91 262 18</b> EUR

Zubehör	
<b>für Schwebetürenschränke mit Garderobennische</b>  <b>Kristallspiegel</b> zur Selbstmontage auf schmaler Schrankseite neben Garderobennische	N° <b>99 014 00</b> EUR

Der Kristallspiegel kann **nicht in Verbindung mit Profilkranzen mit Passepartout** eingesetzt werden.

# Marcato2.8

## Ausführung 8

Höhe 223 cm


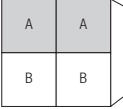

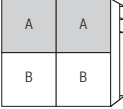
Schwebetürenschränke mit 40er-Wäschefach, Garderobennische, horizontal geteilter Front, 3 waagerechten Sprossen

Die vielfältigen Farbausführungen entnehmen Sie bitte der „Programm-Übersicht Ausführung 8“.


Rückwände in Stärke 5 mm

- Preisgruppe PG 1: Dekore
- Preisgruppe PG 2: Kristallspiegel
- Preisgruppe PG 3: Gläser & Grauspiegel

### Breite 240 cm - mit Garderobennische

Schwebetürenschränke	Höhe 223 cm	Aufpreise
<b>Nutztiefe 58 cm</b>	Tiefe 51 cm <small>nur lieferbar in Tiefe 69 cm</small> Tiefe 69 cm	<b>Der Preis pro Artikel ergibt sich aus Basispreis + der Addition der Aufpreise:</b>
  <b>mit Garderobennische links</b> 2-türig 2 Türpaneele A oben 2 Türpaneele B unten Garderobennische links	N°  Basispreis:	B240 H223 T69  je Türpaneel in PG 1 je Türpaneel in PG 2 je Türpaneel in PG 3
EUR		<b>95 695</b> <b>95 695</b>
  <b>mit Garderobennische rechts</b> 2-türig 2 Türpaneele A oben 2 Türpaneele B unten Garderobennische rechts	N°  Basispreis:	B240 H223 T69  je Türpaneel in PG 1 je Türpaneel in PG 2 je Türpaneel in PG 3
EUR		<b>95 695</b> <b>95 695</b>
<b>Passende Betten, Nachtschränke, Kommoden, Spiegel usw. finden Sie in den Programmen SONYO, SONYO+, AKARO und ALEGRO2.</b>		

Dämpfungsbeschläge	
<b>Dämpfungsbeschläge (2er-Set) für Schwebetüren</b> zur Soft-Abstoppung der beiden Außentüren	N° <b>91 257 18</b> EUR
<b>Öffnungs- und Kollisionsdämpfung für alle 2-türigen Schränke</b> zieht die Türen in Offen-Position und dämpft die Türen untereinander	N° <b>91 262 18</b> EUR

Zubehör	
<b>für Schwebetürenschränke mit Garderobennische</b>	
 <b>Kristallspiegel</b> zur Selbstmontage auf schmaler Schrankseite neben Garderobennische	N° <b>99 014 00</b> EUR
Der Kristallspiegel kann <b>nicht in Verbindung mit Profilkranzen mit Passepartout</b> eingesetzt werden.	

# Ausführung 8

# Marcato2.8

Höhe 223 cm

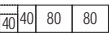
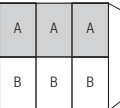

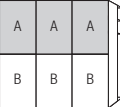
Schwebetürenschränke mit 40er-Wäschefach, Garderobennische, horizontal geteilter Front, 3 waagerechten Sprossen

Die vielfältigen Farbausführungen entnehmen Sie bitte der „Programm-Übersicht Ausführung 8“.

Rückwände in Stärke 5 mm

- Preisgruppe PG 1: Dekore
- Preisgruppe PG 2: Kristallspiegel
- Preisgruppe PG 3: Gläser & Grauspiegel

## Breite 240 cm - mit Garderobennische

Schwebetürenschränke	Höhe 223 cm	Aufpreise
<b>Nutztiefe 58 cm</b>   <b>mit Garderobennische links</b> 3-türig 3 Türpaneele A oben 3 Türpaneele B unten Garderobennische links	<b>Tiefe 51 cm</b> nur lieferbar in Tiefe 69 cm <b>Tiefe 69 cm</b> B240 H223 T69 <b>35 242 58</b> Basispreis:	<b>Der Preis pro Artikel ergibt sich aus Basispreis + der Addition der Aufpreise:</b> je Türpaneel in PG 1 je Türpaneel in PG 2 je Türpaneel in PG 3 <b>95 678</b> <b>95 678</b>
  <b>mit Garderobennische rechts</b> 3-türig 3 Türpaneele A oben 3 Türpaneele B unten Garderobennische rechts	<b>Tiefe 51 cm</b> nur lieferbar in Tiefe 69 cm <b>Tiefe 69 cm</b> B240 H223 T69 <b>35 242 78</b> Basispreis:	<b>Der Preis pro Artikel ergibt sich aus Basispreis + der Addition der Aufpreise:</b> je Türpaneel in PG 1 je Türpaneel in PG 2 je Türpaneel in PG 3 <b>95 678</b> <b>95 678</b>

Passende Betten, Nachtschränke, Kommoden, Spiegel usw. finden Sie in den Programmen SONYO, SONYO+, AKARO und ALEGRO2.

Dämpfungsbeschläge	
<b>Dämpfungsbeschläge (2er-Set) für Schwebetüren</b> zur Soft-Abstoppung der beiden Außentüren	N° <b>91 257 18</b> EUR
<b>Öffnungs-, Kollisions- und Mitteltürdämpfung für alle 3-türigen Schränke</b> zieht die Türen in Offen-Position, dämpft die Türen untereinander und zentriert die Mitteltür beim Schließen	N° <b>91 263 18</b> EUR

Zubehör	
<b>für Schwebetürenschränke mit Garderobennische</b>  <b>Kristallspiegel</b> zur Selbstmontage auf schmaler Schrankseite neben Garderobennische	N° <b>99 014 00</b> EUR

Der Kristallspiegel kann **nicht in Verbindung mit Profilkranzen mit Passepartout** eingesetzt werden.

# Ausführung 8

# Marcato2.8

Höhe 223 cm


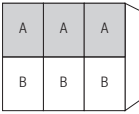
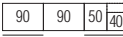
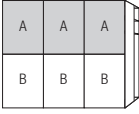
Schwebetürenschränke mit 40er-Wäschefach, Garderobennische, horizontal geteilter Front, 3 waagerechten Sprossen

Die vielfältigen Farbausführungen entnehmen Sie bitte der „Programm-Übersicht Ausführung 8“.

Rückwände in Stärke 5 mm

- Preisgruppe PG 1: Dekore
- Preisgruppe PG 2: Kristallspiegel
- Preisgruppe PG 3: Gläser & Grauspiegel

## Breite 270 cm - mit Garderobennische

Schwebetürenschränke		Höhe 223 cm		Aufpreise	
Nutztiefe 58 cm		Tiefe 51 cm	nur lieferbar in Tiefe 69 cm Tiefe 69 cm	Der Preis pro Artikel ergibt sich aus Basispreis + der Addition der Aufpreise:	
  <b>mit Garderobennische links</b> 3-türig 3 Türpaneele A oben 3 Türpaneele B unten Garderobennische links	N°		B270 H223 T69  35 272 58	je Türpaneel in PG 1 je Türpaneel in PG 2 je Türpaneel in PG 3	95 679 95 679
EUR			Basispreis:		
  <b>mit Garderobennische rechts</b> 3-türig 3 Türpaneele A oben 3 Türpaneele B unten Garderobennische rechts	N°		B270 H223 T69  35 272 78	je Türpaneel in PG 1 je Türpaneel in PG 2 je Türpaneel in PG 3	95 679 95 679
EUR			Basispreis:		

Passende Betten, Nachtschränke, Kommoden, Spiegel usw. finden Sie in den Programmen SONYO, SONYO+, AKARO und ALEGRO2.

Dämpfungsbeschläge		
<b>Dämpfungsbeschläge (2er-Set) für Schwebetüren</b> zur Soft-Abstoppung der beiden Außentüren	N°	91 257 18
EUR		
<b>Öffnungs-, Kollisions- und Mitteltürdämpfung für alle 3-türigen Schränke</b> zieht die Türen in Offen-Position, dämpft die Türen untereinander und zentriert die Mitteltür beim Schließen	N°	91 263 18
EUR		

Zubehör		
<b>für Schwebetürenschränke mit Garderobennische</b>		
 <b>Kristallspiegel</b> zur Selbstmontage auf schmaler Schrankseite neben Garderobennische	N°	B29 H179  99 014 00
EUR		

Der Kristallspiegel kann **nicht in Verbindung mit Profilkranzen mit Passepartout** eingesetzt werden.

# Ausführung 8

# Marcato2.8

Höhe 223 cm

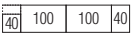

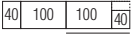
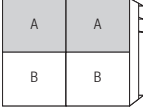
Schwebetürenschränke mit 40er-Wäschefach, Garderobennische, horizontal geteilter Front, 3 waagerechten Sprossen

Die vielfältigen Farbausführungen entnehmen Sie bitte der „Programm-Übersicht Ausführung 8“.

Rückwände in Stärke 5 mm

- Preisgruppe PG 1: Dekore
- Preisgruppe PG 2: Kristallspiegel
- Preisgruppe PG 3: Gläser & Grauspiegel

## Breite 280 cm - mit Garderobennische

Schwebetürenschränke	Höhe 223 cm	Aufpreise
<b>Nutztiefe 58 cm</b>	<b>Tiefe 51 cm</b> nur lieferbar in Tiefe 69 cm <b>Tiefe 69 cm</b>	<b>Der Preis pro Artikel ergibt sich aus Basispreis + der Addition der Aufpreise:</b>
  <b>mit Garderobennische links</b> 2-türig 2 Türpaneele A oben 2 Türpaneele B unten Garderobennische links	N°  Basispreis:	B280 H223 T69  <b>35 282 58</b>  je Türpaneel in PG 1 je Türpaneel in PG 2 je Türpaneel in PG 3  <b>95 696</b> <b>95 696</b>
  <b>mit Garderobennische rechts</b> 2-türig 2 Türpaneele A oben 2 Türpaneele B unten Garderobennische rechts	N°  Basispreis:	B280 H223 T69  <b>35 282 78</b>  je Türpaneel in PG 1 je Türpaneel in PG 2 je Türpaneel in PG 3  <b>95 696</b> <b>95 696</b>
<b>Passende Betten, Nachtschränke, Kommoden, Spiegel usw. finden Sie in den Programmen SONYO, SONYO+, AKARO und ALEGRO2.</b>		

Dämpfungsbeschläge	
<b>Dämpfungsbeschläge (2er-Set) für Schwebetüren</b> zur Soft-Abstoppung der beiden Außentüren	N° <b>91 257 18</b> EUR
<b>Öffnungs- und Kollisionsdämpfung für alle 2-türigen Schränke</b> zieht die Türen in Offen-Position und dämpft die Türen untereinander	N° <b>91 262 18</b> EUR

Zubehör	
<b>für Schwebetürenschränke mit Garderobennische</b>	
 <b>Kristallspiegel</b> zur Selbstmontage auf schmaler Schrankseite neben Garderobennische	N° <b>99 014 00</b> EUR
Der Kristallspiegel kann <b>nicht in Verbindung mit Profilkranzen mit Passepartout</b> eingesetzt werden.	

# Marcato2.8

Höhe 223 cm

## Ausführung 8

Schwebetürenschränke mit 40er-Wäschefach, Garderobennische, horizontal geteilter Front, 3 waagerechten Sprossen

Die vielfältigen Farbausführungen entnehmen Sie bitte der „Programm-Übersicht Ausführung 8“.

Rückwände in Stärke 5 mm

- Preisgruppe PG 1: Dekore
- Preisgruppe PG 2: Kristallspiegel
- Preisgruppe PG 3: Gläser & Grauspiegel

### Breite 300 cm - mit Garderobennische

Schwebetürenschränke		Höhe 223 cm		Aufpreise	
Nutztiefe 58 cm		Tiefe 51 cm	nur lieferbar in Tiefe 69 cm Tiefe 69 cm	Der Preis pro Artikel ergibt sich aus Basispreis + der Addition der Aufpreise:	
  <b>mit Garderobennische links</b> 3-türig 3 Türpaneele A oben 3 Türpaneele B unten Garderobennische links	N°		B300 H223 T69  <b>35 302 58</b>	je Türpaneel in PG 1 je Türpaneel in PG 2 je Türpaneel in PG 3	<b>95 694</b> <b>95 694</b>
EUR			Basispreis:		
  <b>mit Garderobennische rechts</b> 3-türig 3 Türpaneele A oben 3 Türpaneele B unten Garderobennische rechts	N°		B300 H223 T69  <b>35 302 78</b>	je Türpaneel in PG 1 je Türpaneel in PG 2 je Türpaneel in PG 3	<b>95 694</b> <b>95 694</b>
EUR			Basispreis:		
Passende Betten, Nachtschränke, Kommoden, Spiegel usw. finden Sie in den Programmen SONYO, SONYO+, AKARO und ALEGRO2.					

Dämpfungsbeschläge		
<b>Dämpfungsbeschläge (2er-Set) für Schwebetüren</b> zur Soft-Abstoppung der beiden Außentüren	N°	<b>91 257 18</b>
EUR		
<b>Öffnungs-, Kollisions- und Mitteltürdämpfung für alle 3-türigen Schränke</b> zieht die Türen in Offen-Position, dämpft die Türen untereinander und zentriert die Mitteltür beim Schließen	N°	<b>91 263 18</b>
EUR		

Zubehör		
<b>für Schwebetürenschränke mit Garderobennische</b>		
 <b>Kristallspiegel</b> zur Selbstmontage auf schmaler Schrankseite neben Garderobennische	N°	B29 H179 <b>99 014 00</b>
EUR		

Der Kristallspiegel kann **nicht in Verbindung mit Profilkranzen mit Passepartout** eingesetzt werden.

# Ausführung 8

# Marcato2.8

Höhe 223 cm

Schwebetürenschränke mit 40er-Wäschefach, Garderobennische, horizontal geteilter Front, 3 waagerechten Sprossen

Die vielfältigen Farbausführungen entnehmen Sie bitte der „Programm-Übersicht Ausführung 8“.

Rückwände in Stärke 5 mm

- Preisgruppe PG 1: Dekore
- Preisgruppe PG 2: Kristallspiegel
- Preisgruppe PG 3: Gläser & Grauspiegel

## Breite 320 cm - mit Garderobennische

Schwebetürenschränke	Höhe 223 cm	Aufpreise
<b>Nutztiefe 58 cm</b>	Tiefe 51 cm	<b>Der Preis pro Artikel ergibt sich aus Basispreis + der Addition der Aufpreise:</b>
	nur lieferbar in Tiefe 69 cm <b>Tiefe 69 cm</b>	
	<b>B320 H223 T69</b>	
N°	<b>35 322 58</b>	
<b>mit Garderobennische links</b>		
2-türig 2 Türpaneele A oben 2 Türpaneele B unten Garderobennische links		
EUR	Basispreis:	je Türpaneel in PG 1 je Türpaneel in PG 2 je Türpaneel in PG 3 <b>95 697</b> <b>95 697</b>
	<b>B320 H223 T69</b>	
	<b>35 322 78</b>	
N°		
<b>mit Garderobennische rechts</b>		
2-türig 2 Türpaneele A oben 2 Türpaneele B unten Garderobennische rechts		
EUR	Basispreis:	je Türpaneel in PG 1 je Türpaneel in PG 2 je Türpaneel in PG 3 <b>95 697</b> <b>95 697</b>
<b>Passende Betten, Nachtschränke, Kommoden, Spiegel usw. finden Sie in den Programmen SONYO, SONYO+, AKARO und ALEGRO2.</b>		

Dämpfungsbeschläge	
<b>Dämpfungsbeschläge (2er-Set) für Schwebetüren</b> zur Soft-Abstoppung der beiden Außentüren	N° <b>91 257 18</b> EUR
<b>Öffnungs- und Kollisionsdämpfung für alle 2-türigen Schränke</b> zieht die Türen in Offen-Position und dämpft die Türen untereinander	N° <b>91 262 18</b> EUR

Zubehör	
<b>für Schwebetürenschränke mit Garderobennische</b>	
	B29 H179
<b>Kristallspiegel</b> zur Selbstmontage auf schmaler Schrankseite neben Garderobennische	N° <b>99 014 00</b> EUR
Der Kristallspiegel kann <b>nicht in Verbindung mit Profilkranzen mit Passepartout</b> eingesetzt werden.	



# Marcato2.8

Höhe 240 cm

## Ausführung 8


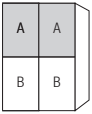

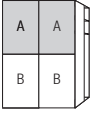
Schwebetürenschränke mit 40er-Wäschefach, Garderobennische, horizontal geteilter Front, 3 waagerechten Sprossen

Die vielfältigen Farbausführungen entnehmen Sie bitte der „Programm-Übersicht Ausführung 8“.

Rückwände in Stärke 5 mm

- Preisgruppe PG 1: Dekore
- Preisgruppe PG 2: Kristallspiegel
- Preisgruppe PG 3: Gläser & Grauspiegel

### Breite 160 cm - mit Garderobennische

Schwebetürenschränke	Höhe 240 cm	Aufpreise
<b>Nutztiefe 58 cm</b>	<b>Tiefe 51 cm</b> nur lieferbar in Tiefe 69 cm <b>Tiefe 69 cm</b>	<b>Der Preis pro Artikel ergibt sich aus Basispreis + der Addition der Aufpreise:</b>
  <b>mit Garderobennische links</b> 2-türig 2 Türpaneele A oben 2 Türpaneele B unten Garderobennische links	N°  Basispreis:	B160 H240 T69  <b>32 162 58</b>  je Türpaneel in PG 1 je Türpaneel in PG 2 je Türpaneel in PG 3  <b>95 678</b> <b>95 678</b>
  <b>mit Garderobennische rechts</b> 2-türig 2 Türpaneele A oben 2 Türpaneele B unten Garderobennische rechts	N°  Basispreis:	B160 H240 T69  <b>32 162 78</b>  je Türpaneel in PG 1 je Türpaneel in PG 2 je Türpaneel in PG 3  <b>95 678</b> <b>95 678</b>
<b>Passende Betten, Nachtschränke, Kommoden, Spiegel usw. finden Sie in den Programmen SONYO, SONYO+, AKARO und ALEGRO2.</b>		

Dämpfungsbeschläge	
<b>Dämpfungsbeschläge (2er-Set) für Schwebetüren</b> zur Soft-Abstoppung der beiden Außentüren	N° <b>91 257 18</b> EUR
<b>Öffnungs- und Kollisionsdämpfung für alle 2-türigen Schränke</b> zieht die Türen in Offen-Position und dämpft die Türen untereinander	N° <b>91 262 18</b> EUR

Zubehör	
<b>für Schwebetürenschränke mit Garderobennische</b>	
 <b>Kristallspiegel</b> zur Selbstmontage auf schmaler Schrankseite neben Garderobennische	N° <b>99 014 00</b> EUR
Der Kristallspiegel kann <b>nicht in Verbindung mit Profilkranzen mit Passepartout</b> eingesetzt werden.	

# Marcato2.8

Höhe 240 cm

## Ausführung 8


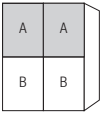

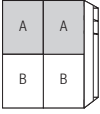
Schwebetürenschränke mit 40er-Wäschefach, Garderobennische, horizontal geteilter Front, 3 waagerechten Sprossen

Die vielfältigen Farbausführungen entnehmen Sie bitte der „Programm-Übersicht Ausführung 8“.

Rückwände in Stärke 5 mm

- Preisgruppe PG 1: Dekore
- Preisgruppe PG 2: Kristallspiegel
- Preisgruppe PG 3: Gläser & Grauspiegel

### Breite 180 cm - mit Garderobennische

Schwebetürenschränke	Höhe 240 cm	Aufpreise
<b>Nutztiefe 58 cm</b>	Tiefe 51 cm <small>nur lieferbar in Tiefe 69 cm</small> <b>Tiefe 69 cm</b>	<b>Der Preis pro Artikel ergibt sich aus Basispreis + der Addition der Aufpreise:</b>
  <b>mit Garderobennische links</b> 2-türig 2 Türpaneele A oben 2 Türpaneele B unten Garderobennische links	N°  Basispreis:	B180 H240 T69  <b>32 182 58</b>  je Türpaneel in PG 1 je Türpaneel in PG 2 je Türpaneel in PG 3  <b>95 679</b> <b>95 679</b>
  <b>mit Garderobennische rechts</b> 2-türig 2 Türpaneele A oben 2 Türpaneele B unten Garderobennische rechts	N°  Basispreis:	B180 H240 T69  <b>32 182 78</b>  je Türpaneel in PG 1 je Türpaneel in PG 2 je Türpaneel in PG 3  <b>95 679</b> <b>95 679</b>
<b>Passende Betten, Nachtschränke, Kommoden, Spiegel usw. finden Sie in den Programmen SONYO, SONYO+, AKARO und ALEGRO2.</b>		

Dämpfungsbeschläge	
<b>Dämpfungsbeschläge (2er-Set) für Schwebetüren</b> zur Soft-Abstoppung der beiden Außentüren	N° <b>91 257 18</b> EUR
<b>Öffnungs- und Kollisionsdämpfung für alle 2-türigen Schränke</b> zieht die Türen in Offen-Position und dämpft die Türen untereinander	N° <b>91 262 18</b> EUR

Zubehör	
<b>für Schwebetürenschränke mit Garderobennische</b>	
 <b>Kristallspiegel</b> zur Selbstmontage auf schmaler Schrankseite neben Garderobennische	N° <b>99 014 00</b> EUR
Der Kristallspiegel kann <b>nicht in Verbindung mit Profilkranzen mit Passepartout</b> eingesetzt werden.	

# Marcato2.8

Höhe 240 cm

## Ausführung 8


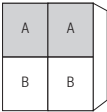

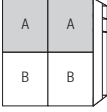
Schwebetürenschränke mit 40er-Wäschefach, Garderobennische, horizontal geteilter Front, 3 waagerechten Sprossen

Die vielfältigen Farbausführungen entnehmen Sie bitte der „Programm-Übersicht Ausführung 8“.

Rückwände in Stärke 5 mm

- Preisgruppe PG 1: Dekore
- Preisgruppe PG 2: Kristallspiegel
- Preisgruppe PG 3: Gläser & Grauspiegel

### Breite 200 cm - mit Garderobennische

Schwebetürenschränke	Höhe 240 cm	Aufpreise
<b>Nutztiefe 58 cm</b>	<b>Tiefe 51 cm</b> nur lieferbar in Tiefe 69 cm <b>Tiefe 69 cm</b>	<b>Der Preis pro Artikel ergibt sich aus Basispreis + der Addition der Aufpreise:</b>
  <b>mit Garderobennische links</b> 2-türig 2 Türpaneele A oben 2 Türpaneele B unten Garderobennische links	N°  Basispreis:	B200 H240 T69  <b>32 202 58</b>  je Türpaneel in PG 1 je Türpaneel in PG 2 je Türpaneel in PG 3  <b>95 694</b> <b>95 694</b>
  <b>mit Garderobennische rechts</b> 2-türig 2 Türpaneele A oben 2 Türpaneele B unten Garderobennische rechts	N°  Basispreis:	B200 H240 T69  <b>32 202 78</b>  je Türpaneel in PG 1 je Türpaneel in PG 2 je Türpaneel in PG 3  <b>95 694</b> <b>95 694</b>
<b>Passende Betten, Nachtschränke, Kommoden, Spiegel usw. finden Sie in den Programmen SONYO, SONYO+, AKARO und ALEGRO2.</b>		

Dämpfungsbeschläge	
<b>Dämpfungsbeschläge (2er-Set) für Schwebetüren</b> zur Soft-Abstoppung der beiden Außentüren	N° <b>91 257 18</b> EUR
<b>Öffnungs- und Kollisionsdämpfung für alle 2-türigen Schränke</b> zieht die Türen in Offen-Position und dämpft die Türen untereinander	N° <b>91 262 18</b> EUR

Zubehör	
<b>für Schwebetürenschränke mit Garderobennische</b>	
 <b>Kristallspiegel</b> zur Selbstmontage auf schmaler Schrankseite neben Garderobennische	N° <b>99 014 00</b> EUR
Der Kristallspiegel kann <b>nicht in Verbindung mit Profilkranzen mit Passepartout</b> eingesetzt werden.	

## Ausführung 8

## Marcato2.8

Höhe 240 cm

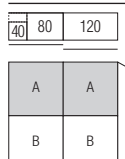
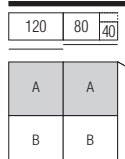
Schwebetürenschränke mit 40er-Wäschefach, Garderobennische, horizontal geteilter Front, 3 waagerechten Sprossen


Die vielfältigen Farbausführungen entnehmen Sie bitte der „Programm-Übersicht Ausführung 8“.

Rückwände in Stärke 5 mm

Preisgruppe PG 1: Dekore  
 Preisgruppe PG 2: Kristallspiegel  
 Preisgruppe PG 3: Gläser & Grauspiegel

## Breite 240 cm - mit Garderobennische

Schwebetürenschränke	Höhe 240 cm	Aufpreise
<b>Nutztiefe 58 cm</b>	<b>Tiefe 51 cm</b> nur lieferbar in Tiefe 69 cm <b>Tiefe 69 cm</b>	<b>Der Preis pro Artikel ergibt sich aus Basispreis + der Addition der Aufpreise:</b>
 <p><b>mit Garderobennische links</b></p> <p>2-türig            2 Türpaneele A oben            2 Türpaneele B unten            Garderobennische links</p>	<p><b>B240 H240 T69</b></p> <p><b>32 244 58</b></p> <p>Basispreis:</p>	<p>je Türpaneel in PG 1            je Türpaneel in PG 2            je Türpaneel in PG 3</p> <p><b>95 695</b> <b>95 695</b></p>
 <p><b>mit Garderobennische rechts</b></p> <p>2-türig            2 Türpaneele A oben            2 Türpaneele B unten            Garderobennische rechts</p>	<p><b>B240 H240 T69</b></p> <p><b>32 244 78</b></p> <p>Basispreis:</p>	<p>je Türpaneel in PG 1            je Türpaneel in PG 2            je Türpaneel in PG 3</p> <p><b>95 695</b> <b>95 695</b></p>
<b>Passende Betten, Nachtschränke, Kommoden, Spiegel usw. finden Sie in den Programmen SONYO, SONYO+, AKARO und ALEGRO2.</b>		

Dämpfungsbeschläge	Zubehör
<p><b>Dämpfungsbeschläge (2er-Set) für Schwebetüren</b> zur Soft-Abstoppung der beiden Außentüren</p> <p>N° <b>91 257 18</b></p> <p>EUR</p>	<p><b>für Schwebetürenschränke mit Garderobennische</b></p> <p> <b>Kristallspiegel</b> zur Selbstmontage auf schmaler Schrankseite neben Garderobennische</p> <p>N° <b>99 014 00</b></p> <p>EUR</p>
<p><b>Öffnungs- und Kollisionsdämpfung für alle 2-türigen Schränke</b> zieht die Türen in Offen-Position und dämpft die Türen untereinander</p> <p>N° <b>91 262 18</b></p> <p>EUR</p>	<p>Der Kristallspiegel kann <b>nicht in Verbindung mit Profilkranzen mit Passepartout</b> eingesetzt werden.</p>

# Marcato2.8

Höhe 240 cm

## Ausführung 8

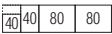
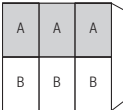
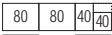
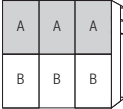
Schwebetürenschränke mit 40er-Wäschefach, Garderobennische, horizontal geteilter Front, 3 waagerechten Sprossen

Die vielfältigen Farbausführungen entnehmen Sie bitte der „Programm-Übersicht Ausführung 8“.

Rückwände in Stärke 5 mm

- Preisgruppe PG 1: Dekore
- Preisgruppe PG 2: Kristallspiegel
- Preisgruppe PG 3: Gläser & Grauspiegel

### Breite 240 cm - mit Garderobennische

Schwebetürenschränke	Höhe 240 cm	Aufpreise
<b>Nutztiefe 58 cm</b>	Tiefe 51 cm <small>nur lieferbar in Tiefe 69 cm</small> Tiefe 69 cm	<b>Der Preis pro Artikel ergibt sich aus Basispreis + der Addition der Aufpreise:</b>
  <b>mit Garderobennische links</b> 3-türig 3 Türpaneele A oben 3 Türpaneele B unten Garderobennische links	N°  Basispreis:	B240 H240 T69  je Türpaneel in PG 1 je Türpaneel in PG 2 je Türpaneel in PG 3
EUR	32 242 58	95 678 95 678
  <b>mit Garderobennische rechts</b> 3-türig 3 Türpaneele A oben 3 Türpaneele B unten Garderobennische rechts	N°  Basispreis:	B240 H240 T69  je Türpaneel in PG 1 je Türpaneel in PG 2 je Türpaneel in PG 3
EUR	32 242 78	95 678 95 678
Passende Betten, Nachtschränke, Kommoden, Spiegel usw. finden Sie in den Programmen SONYO, SONYO+, AKARO und ALEGRO2.		

Dämpfungsbeschläge	
<b>Dämpfungsbeschläge (2er-Set) für Schwebetüren</b> zur Soft-Abstoppung der beiden Außentüren	N° 91 257 18 EUR
<b>Öffnungs-, Kollisions- und Mitteltürdämpfung für alle 3-türigen Schränke</b> zieht die Türen in Offen-Position, dämpft die Türen untereinander und zentriert die Mitteltür beim Schließen	N° 91 263 18 EUR

Zubehör	
<b>für Schwebetürenschränke mit Garderobennische</b>	
 <b>Kristallspiegel</b> zur Selbstmontage auf schmaler Schrankseite neben Garderobennische	N° 99 014 00 EUR
Der Kristallspiegel kann <b>nicht in Verbindung mit Profilkranzen mit Passepartout</b> eingesetzt werden.	

# Marcato2.8

## Ausführung 8

Höhe 240 cm

Schwebetürenschränke mit 40er-Wäschefach, Garderobennische, horizontal geteilter Front, 3 waagerechten Sprossen

Die vielfältigen Farbausführungen entnehmen Sie bitte der „Programm-Übersicht Ausführung 8“.

Rückwände in Stärke 5 mm

- Preisgruppe PG 1: Dekore
- Preisgruppe PG 2: Kristallspiegel
- Preisgruppe PG 3: Gläser & Grauspiegel

### Breite 270 cm - mit Garderobennische

Schwebetürenschränke		Höhe 240 cm		Aufpreise	
Nutztiefe 58 cm		Tiefe 51 cm	nur lieferbar in Tiefe 69 cm Tiefe 69 cm	Der Preis pro Artikel ergibt sich aus Basispreis + der Addition der Aufpreise:	
  <b>mit Garderobennische links</b> 3-türig 3 Türpaneele A oben 3 Türpaneele B unten Garderobennische links	N°		<b>B270 H240 T69</b>  <b>32 272 58</b>	je Türpaneel in PG 1 je Türpaneel in PG 2 je Türpaneel in PG 3	<b>95 679</b> <b>95 679</b>
EUR			Basispreis:		
  <b>mit Garderobennische rechts</b> 3-türig 3 Türpaneele A oben 3 Türpaneele B unten Garderobennische rechts	N°		<b>B270 H240 T69</b>  <b>32 272 78</b>	je Türpaneel in PG 1 je Türpaneel in PG 2 je Türpaneel in PG 3	<b>95 679</b> <b>95 679</b>
EUR			Basispreis:		

Passende Betten, Nachtschränke, Kommoden, Spiegel usw. finden Sie in den Programmen SONYO, SONYO+, AKARO und ALEGRO2.

Dämpfungsbeschläge		
<b>Dämpfungsbeschläge (2er-Set) für Schwebetüren</b> zur Soft-Abstoppung der beiden Außentüren	N°	<b>91 257 18</b>
EUR		
<b>Öffnungs-, Kollisions- und Mitteltürdämpfung für alle 3-türigen Schränke</b> zieht die Türen in Offen-Position, dämpft die Türen untereinander und zentriert die Mitteltür beim Schließen	N°	<b>91 263 18</b>
EUR		

Zubehör		
<b>für Schwebetürenschränke mit Garderobennische</b>		
 <b>Kristallspiegel</b> zur Selbstmontage auf schmaler Schrankseite neben Garderobennische	N°	B29 H179 <b>99 014 00</b>
EUR		

Der Kristallspiegel kann **nicht in Verbindung mit Profilkranzen mit Passepartout** eingesetzt werden.

# Marcato2.8

Höhe 240 cm

## Ausführung 8

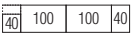

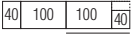
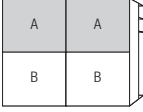
Schwebetürenschränke mit 40er-Wäschefach, Garderobennische, horizontal geteilter Front, 3 waagerechten Sprossen

Die vielfältigen Farbausführungen entnehmen Sie bitte der „Programm-Übersicht Ausführung 8“.

Rückwände in Stärke 5 mm

- Preisgruppe PG 1: Dekore
- Preisgruppe PG 2: Kristallspiegel
- Preisgruppe PG 3: Gläser & Grauspiegel

### Breite 280 cm - mit Garderobennische

Schwebetürenschränke	Höhe 240 cm	Aufpreise
<b>Nutztiefe 58 cm</b>	Tiefe 51 cm <small>nur lieferbar in Tiefe 69 cm</small> Tiefe 69 cm	<b>Der Preis pro Artikel ergibt sich aus Basispreis + der Addition der Aufpreise:</b>
  <b>mit Garderobennische links</b> 2-türig 2 Türpaneele A oben 2 Türpaneele B unten Garderobennische links	N° B280 H240 T69 <b>32 282 58</b> Basispreis:	je Türpaneel in PG 1 je Türpaneel in PG 2 je Türpaneel in PG 3 <b>95 696</b> <b>95 696</b>
  <b>mit Garderobennische rechts</b> 2-türig 2 Türpaneele A oben 2 Türpaneele B unten Garderobennische rechts	N° B280 H240 T69 <b>32 282 78</b> Basispreis:	je Türpaneel in PG 1 je Türpaneel in PG 2 je Türpaneel in PG 3 <b>95 696</b> <b>95 696</b>
<b>Passende Betten, Nachtschränke, Kommoden, Spiegel usw. finden Sie in den Programmen SONYO, SONYO+, AKARO und ALEGRO2.</b>		

Dämpfungsbeschläge	
<b>Dämpfungsbeschläge (2er-Set) für Schwebetüren</b> zur Soft-Abstoppung der beiden Außentüren	N° <b>91 257 18</b> EUR
<b>Öffnungs- und Kollisionsdämpfung für alle 2-türigen Schränke</b> zieht die Türen in Offen-Position und dämpft die Türen untereinander	N° <b>91 262 18</b> EUR

Zubehör	
<b>für Schwebetürenschränke mit Garderobennische</b>	
 <b>Kristallspiegel</b> zur Selbstmontage auf schmaler Schrankseite neben Garderobennische	N° <b>99 014 00</b> EUR
Der Kristallspiegel kann <b>nicht in Verbindung mit Profilkranzen mit Passepartout</b> eingesetzt werden.	

# Marcato2.8

## Ausführung 8

Höhe 240 cm


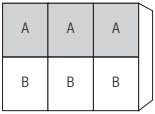


Schwebetürenschränke mit 40er-Wäschefach, Garderobennische, horizontal geteilter Front, 3 waagerechten Sprossen

Die vielfältigen Farbausführungen entnehmen Sie bitte der „Programm-Übersicht Ausführung 8“.

Rückwände in Stärke 5 mm

- Preisgruppe PG 1: Dekore
- Preisgruppe PG 2: Kristallspiegel
- Preisgruppe PG 3: Gläser & Grauspiegel

### Breite 300 cm - mit Garderobennische

Schwebetürenschränke	Höhe 240 cm	Aufpreise
<b>Nutztiefe 58 cm</b>	Tiefe 51 cm nur lieferbar in Tiefe 69 cm <b>Tiefe 69 cm</b>	<b>Der Preis pro Artikel ergibt sich aus Basispreis + der Addition der Aufpreise:</b>
  <b>mit Garderobennische links</b> 3-türig 3 Türpaneele A oben 3 Türpaneele B unten Garderobennische links	N°  B300 H240 T69  <b>32 302 58</b>  Basispreis:	je Türpaneel in PG 1 je Türpaneel in PG 2 je Türpaneel in PG 3  <b>95 694</b> <b>95 694</b>
  <b>mit Garderobennische rechts</b> 3-türig 3 Türpaneele A oben 3 Türpaneele B unten Garderobennische rechts	N°  B300 H240 T69  <b>32 302 78</b>  Basispreis:	je Türpaneel in PG 1 je Türpaneel in PG 2 je Türpaneel in PG 3  <b>95 694</b> <b>95 694</b>
<b>Passende Betten, Nachtschränke, Kommoden, Spiegel usw. finden Sie in den Programmen SONYO, SONYO+, AKARO und ALEGRO2.</b>		

Dämpfungsbeschläge	
<b>Dämpfungsbeschläge (2er-Set) für Schwebetüren</b> zur Soft-Abstoppung der beiden Außentüren	N° <b>91 257 18</b> EUR
<b>Öffnungs-, Kollisions- und Mitteltürdämpfung für alle 3-türigen Schränke</b> zieht die Türen in Offen-Position, dämpft die Türen untereinander und zentriert die Mitteltür beim Schließen	N° <b>91 263 18</b> EUR

Zubehör	
<b>für Schwebetürenschränke mit Garderobennische</b>	
 <b>Kristallspiegel</b> zur Selbstmontage auf schmaler Schrankseite neben Garderobennische	N° <b>99 014 00</b> EUR
Der Kristallspiegel kann <b>nicht in Verbindung mit Profilkranzen mit Passepartout</b> eingesetzt werden.	



# Marcato2.8

Höhe 240 cm

## Ausführung 8

Schwebetürenschränke mit 40er-Wäschefach, Garderobennische, horizontal geteilter Front, 3 waagerechten Sprossen

Die vielfältigen Farbausführungen entnehmen Sie bitte der „Programm-Übersicht Ausführung 8“.

Rückwände in Stärke 5 mm

- Preisgruppe PG 1: Dekore
- Preisgruppe PG 2: Kristallspiegel
- Preisgruppe PG 3: Gläser & Grauspiegel

### Breite 320 cm - mit Garderobennische

Schwebetürenschränke	Höhe 240 cm	Aufpreise
<b>Nutztiefe 58 cm</b>	Tiefe 51 cm	<b>Der Preis pro Artikel ergibt sich aus Basispreis + der Addition der Aufpreise:</b>
<p><b>mit Garderobennische links</b></p> <p>2-türig 2 Türpaneele A oben 2 Türpaneele B unten Garderobennische links</p>	nur lieferbar in Tiefe 69 cm <b>Tiefe 69 cm</b>	
N°	<b>B320 H240 T69</b>	
EUR	<b>32 322 58</b>	je Türpaneel in PG 1 je Türpaneel in PG 2 je Türpaneel in PG 3
	Basispreis:	<b>95 697</b> <b>95 697</b>
<p><b>mit Garderobennische rechts</b></p> <p>2-türig 2 Türpaneele A oben 2 Türpaneele B unten Garderobennische rechts</p>		
N°	<b>B320 H240 T69</b>	
EUR	<b>32 322 78</b>	je Türpaneel in PG 1 je Türpaneel in PG 2 je Türpaneel in PG 3
	Basispreis:	<b>95 697</b> <b>95 697</b>
<p>Passende Betten, Nachtschränke, Kommoden, Spiegel usw. finden Sie in den Programmen SONYO, SONYO+, AKARO und ALEGRO2.</p>		

Dämpfungsbeschläge	
<b>Dämpfungsbeschläge (2er-Set) für Schwebetüren</b> zur Soft-Abstoppung der beiden Außentüren	N° <b>91 257 18</b> EUR
<b>Öffnungs- und Kollisionsdämpfung für alle 2-türigen Schränke</b> zieht die Türen in Offen-Position und dämpft die Türen untereinander	N° <b>91 262 18</b> EUR

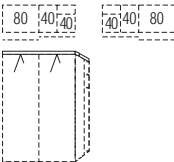
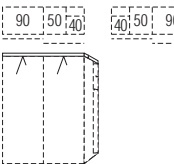
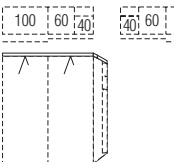
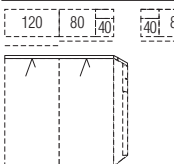
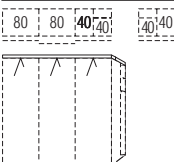
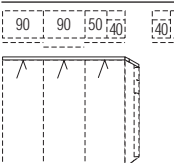
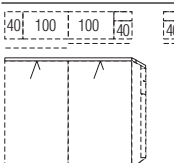
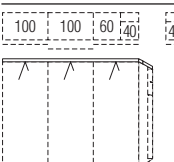
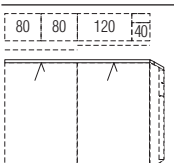
Zubehör	
<b>für Schwebetürenschränke mit Garderobennische</b>	
<p><b>Kristallspiegel</b> zur Selbstmontage auf schmaler Schrankseite neben Garderobennische</p>	N° <b>99 014 00</b> EUR
<p>Der Kristallspiegel kann <b>nicht in Verbindung mit Profilkranzen mit Passepartout</b> eingesetzt werden.</p>	

für alle Ausführungen

**Marcato2.0****Höhe 223/240 cm****Profilkränze mit seitlichen Retouren für Schwebetürenschränke mit 40er-Wäschefach und Garderobennische****Farbausführung wählen:**

<b>P9</b> Polarweiß	<b>Q9</b> Jackson-Eiche-Nachbildung	<b>E9</b> Silbergrau-Eiche-Nachbildung
<b>P1</b> Perla	<b>M1</b> Sonoma-Eiche-Nachbildung	<b>A1</b> Macadamia-Nussbaum-Nachbildung
<b>S9</b> Seidengrau	<b>B1</b> Platin-Eiche-Nachbildung	
<b>Y1</b> Terra	<b>K1</b> Artisan-Eiche-Nachbildung	
<b>L1</b> Basalt	<b>U9</b> Riviera-Eiche-Nachbildung	

\*Dimmbare LED-Beleuchtung (F; BEL36-Koch), neutralweiß, mit nicht austauschbaren Leuchtmitteln, Aktivierung per Fernbedienung

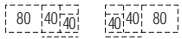
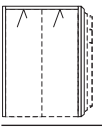

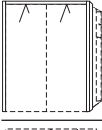

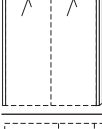
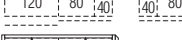

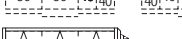
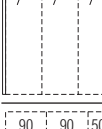
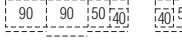
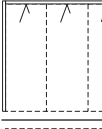


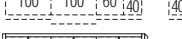
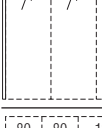
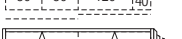
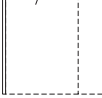
<b>Profilkränze</b>		<b>für Schrankhöhen 223/240 cm</b>	
<b>Schrankschneite mit Profilkranz 72 cm Höhe mit Profilkranz 228/245 cm</b>		<b>ohne Beleuchtung</b>	<b>mit LED-Beleuchtung*</b>
	N° für Schrankbreite 160 cm EUR	<b>B160</b> H3,2 T18  <b>98 160 20</b>	<b>B160</b> H3,2 T18 2 Leuchten <b>98 160 25</b>
	N° für Schrankbreite 180 cm EUR	<b>B180</b> H3,2 T18  <b>98 180 20</b>	<b>B180</b> H3,2 T18 2 Leuchten <b>98 180 25</b>
	N° für Schrankbreite 200 cm EUR	<b>B200</b> H3,2 T18  <b>98 200 20</b>	<b>B200</b> H3,2 T18 2 Leuchten <b>98 200 25</b>
	N° für Schrankbreite 240 cm <b>mit 2 Türen</b> EUR	<b>B240</b> H3,2 T18  <b>98 240 20</b>	<b>B240</b> H3,2 T18 2 Leuchten <b>98 240 26</b>
	N° für Schrankbreite 240 cm <b>mit 3 Türen</b> EUR	<b>B240</b> H3,2 T18  <b>98 240 20</b>	<b>B240</b> H3,2 T18 3 Leuchten <b>98 240 25</b>
	N° für Schrankbreite 270 cm EUR	<b>B270</b> H3,2 T18  <b>98 270 20</b>	<b>B270</b> H3,2 T18 3 Leuchten <b>98 270 25</b>
	N° für Schrankbreite 280 cm EUR	<b>B280</b> H3,2 T18  <b>98 280 22</b>	<b>B280</b> H3,2 T18 2 Leuchten <b>98 280 27</b>
	N° für Schrankbreite 300 cm EUR	<b>B300</b> H3,2 T18  <b>98 300 20</b>	<b>B300</b> H3,2 T18 3 Leuchten <b>98 300 25</b>
	N° für Schrankbreite 320 cm EUR	<b>B320</b> H3,2 T18  <b>98 320 21</b>	<b>B320</b> H3,2 T18 2 Leuchten <b>98 320 26</b>

für alle Ausführungen

**Marcato2.0****Höhe 223/240 cm****Profilkränze mit Passepartout für Schwebetürenschränke mit 40er-Wäschefach und Garderobennische****Farbausführung wählen:**

<b>P9</b> Polarweiß	<b>Q9</b> Jackson-Eiche-Nachbildung	<b>E9</b> Silbergrau-Eiche-Nachbildung
<b>P1</b> Perla	<b>M1</b> Sonoma-Eiche-Nachbildung	<b>A1</b> Macadamia-Nussbaum-Nachbildung
<b>S9</b> Seidengrau	<b>B1</b> Platin-Eiche-Nachbildung	
<b>Y1</b> Terra	<b>K1</b> Artisan-Eiche-Nachbildung	
<b>L1</b> Basalt	<b>U9</b> Riviera-Eiche-Nachbildung	

\*Dimmbare LED-Beleuchtung (F; BEL36-Koch), neutralweiß, mit nicht austauschbaren Leuchtmitteln, Aktivierung per Fernbedienung

Profilkränze mit Passepartout Schrantiefe mit Passepartout 72 cm	für Schrankhöhe 223 cm		für Schrankhöhe 240 cm	
	ohne Beleuchtung	mit LED-Beleuchtung*	ohne Beleuchtung	mit LED-Beleuchtung*
  für Schrankbreite 160 cm N° EUR	<b>B170</b> H228 T18 <b>98 165 01</b>	<b>B170</b> H228 T18 2 Leuchten <b>98 165 08</b>	<b>B170</b> H245 T18 <b>98 162 01</b>	<b>B170</b> H245 T18 2 Leuchten <b>98 162 08</b>
  für Schrankbreite 180 cm N° EUR	<b>B190</b> H228 T18 <b>98 185 01</b>	<b>B190</b> H228 T18 2 Leuchten <b>98 185 08</b>	<b>B190</b> H245 T18 <b>98 182 01</b>	<b>B190</b> H245 T18 2 Leuchten <b>98 182 08</b>
  für Schrankbreite 200 cm N° EUR	<b>B210</b> H228 T18 <b>98 205 01</b>	<b>B210</b> H228 T18 2 Leuchten <b>98 205 08</b>	<b>B210</b> H245 T18 <b>98 202 01</b>	<b>B210</b> H245 T18 2 Leuchten <b>98 202 08</b>
  für Schrankbreite 240 cm <b>mit 2 Türen</b> N° EUR	<b>B250</b> H228 T18 <b>98 245 03</b>	<b>B250</b> H228 T18 2 Leuchten <b>98 245 07</b>	<b>B250</b> H245 T18 <b>98 242 03</b>	<b>B250</b> H245 T18 2 Leuchten <b>98 242 07</b>
  für Schrankbreite 240 cm <b>mit 3 Türen</b> N° EUR	<b>B250</b> H228 T18 <b>98 245 01</b>	<b>B250</b> H228 T18 3 Leuchten <b>98 245 08</b>	<b>B250</b> H245 T18 <b>98 242 01</b>	<b>B250</b> H245 T18 3 Leuchten <b>98 242 08</b>
  für Schrankbreite 270 cm N° EUR	<b>B280</b> H228 T18 <b>98 275 01</b>	<b>B280</b> H228 T18 3 Leuchten <b>98 275 08</b>	<b>B280</b> H245 T18 <b>98 272 01</b>	<b>B280</b> H245 T18 3 Leuchten <b>98 272 08</b>
  für Schrankbreite 280 cm N° EUR	<b>B290</b> H228 T18 <b>98 285 03</b>	<b>B290</b> H228 T18 2 Leuchten <b>98 285 07</b>	<b>B290</b> H245 T18 <b>98 282 03</b>	<b>B290</b> H245 T18 2 Leuchten <b>98 282 07</b>
  für Schrankbreite 300 cm N° EUR	<b>B310</b> H228 T18 <b>98 305 01</b>	<b>B310</b> H228 T18 3 Leuchten <b>98 305 08</b>	<b>B310</b> H245 T18 <b>98 302 01</b>	<b>B310</b> H245 T18 3 Leuchten <b>98 302 08</b>
  für Schrankbreite 320 cm N° EUR	<b>B330</b> H228 T18 <b>98 325 03</b>	<b>B330</b> H228 T18 2 Leuchten <b>98 325 07</b>	<b>B330</b> H245 T18 <b>98 322 03</b>	<b>B330</b> H245 T18 2 Leuchten <b>98 322 07</b>

für alle Ausführungen


# Zubehör

Höhe 223/240 cm

## LED-Lichtsäulen

**Farbausführung wählen:**

<b>P9</b> Polarweiß	<b>Q9</b> Jackson-Eiche-Nachbildung	<b>E9</b> Silbergrau-Eiche-Nachbildung
<b>P1</b> Perla	<b>M1</b> Sonoma-Eiche-Nachbildung	<b>A1</b> Macadamia-Nussbaum-Nachbildung
<b>S9</b> Seidengrau	<b>B1</b> Platin-Eiche-Nachbildung	
<b>Y1</b> Terra	<b>K1</b> Artisan-Eiche-Nachbildung	
<b>L1</b> Basalt	<b>U9</b> Riviera-Eiche-Nachbildung	

LED-Lichtsäulen	Höhe 223 cm	Höhe 240 cm	
<b>zur seitlichen Einrahmung der gesamten Schrankkombination</b>			
	B2x3,2 H223 T12	B2x3,2 H240 T12	
 <b>LED-Lichtsäule*</b> (2er-Set) links und rechts mit Fernbedienung	N° <b>97 998 01</b> EUR	N° <b>97 999 01</b> EUR	*Dimmbare LED-Lichtsäule (F; BEL118-Wessel), kaltweiß, mit nicht austauschbaren Leuchtmitteln; Aktivierung per Fernbedienung
Bei <b>Einsatz der LED-Lichtsäule</b> können die Schränke <b>nicht mit Profilkranz</b> ausgestattet werden.			

## 4-Kanal Funkfernbedienung

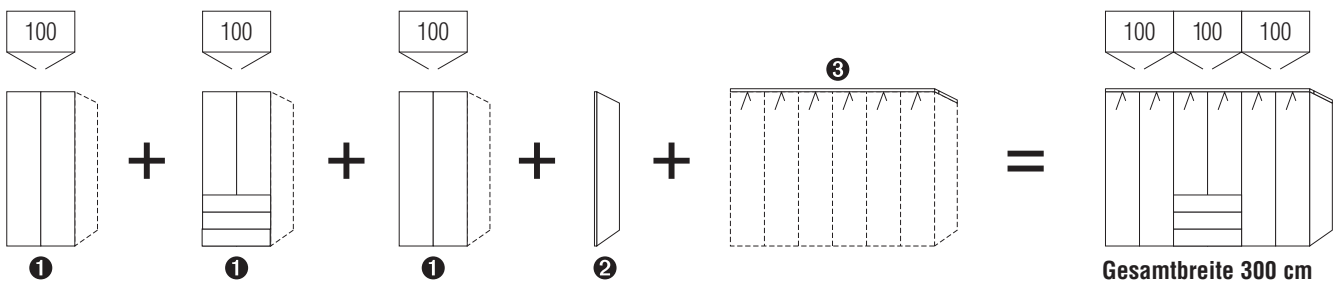
4-Kanal Funkfernbedienung		4-Kanal Funkfernbedienung und zusätzlicher Bluetooth Converter	
	B5,5 H8 T1		B5,5 H8 T1
 <b>4-Kanal Fernbedienung</b> zum Schalten (Ein/Aus/Dimmen) von bis zu max. 4 verschiedenen Möbelkomponenten mit LED-Beleuchtung	N° <b>99 049 00</b> EUR	 <b>4-Kanal Fernbedienung und Bluetooth Converter</b> zum Schalten (Ein/Aus/Dimmen) von bis zu max. 4 verschiedenen Möbelkomponenten mit LED-Beleuchtung und/oder zur <b>Bedienung per Smartphone App</b>	N° <b>99 050 00</b> EUR
Hiermit können die per Fernbedienung schaltbaren LED-Beleuchtungen mit nur einer(!) Fernbedienung einzeln oder in beliebig zusammengefassten Gruppen ein- bzw. ausgeschaltet und gedimmt werden.		Hiermit können die per Fernbedienung schaltbaren LED-Beleuchtungen mit nur einer(!) Fernbedienung und <b>zusätzlich auch per Smartphone App</b> einzeln oder in beliebig zusammengefassten Gruppen ein- bzw. ausgeschaltet und gedimmt werden.	
<u>Bitte beachten:</u> nicht einsetzbar bei Leuchten mit Fuß-, Touch- bzw. Bettseitenschalter, Akkuleuchten und Leuchten mit Sensorschaltung.		<u>Bitte beachten:</u> nicht einsetzbar bei Leuchten mit Fuß-, Touch- bzw. Bettseitenschalter, Akkuleuchten und Leuchten mit Sensorschaltung.	


### Hinweise

#### Planungshinweise MARCATO2.0

- Ein Planungsschrank MARCATO2.0 setzt sich zusammen aus
  - einer beliebigen Anzahl von Schrankelementen
  - einer rechten Abschlusseite und optional
  - einem Profilkranz ohne/mit Beleuchtung (siehe Planungsbeispiel Nr. 1)
- Enthält Ihre Schrankkombination ein Regal, wird die Einheit an dieser Stelle mit einer rechten Abschlusseite unterbrochen (siehe Planungsbeispiel Nr. 2).
- Planen und bestellen Sie immer von links nach rechts!  
 Das erste Schrankelement Ihrer Schrankkombination sowie jeweils das erste Schrankelement nach einem Regal wird werkseitig als Startelement (= mit einer linken Außenseite) geliefert, alle anderen Schrankelemente als Anbauelement (= mit einer Mittelseite).
- Bitte grundsätzlich Stellskizze der Bestellung beifügen.

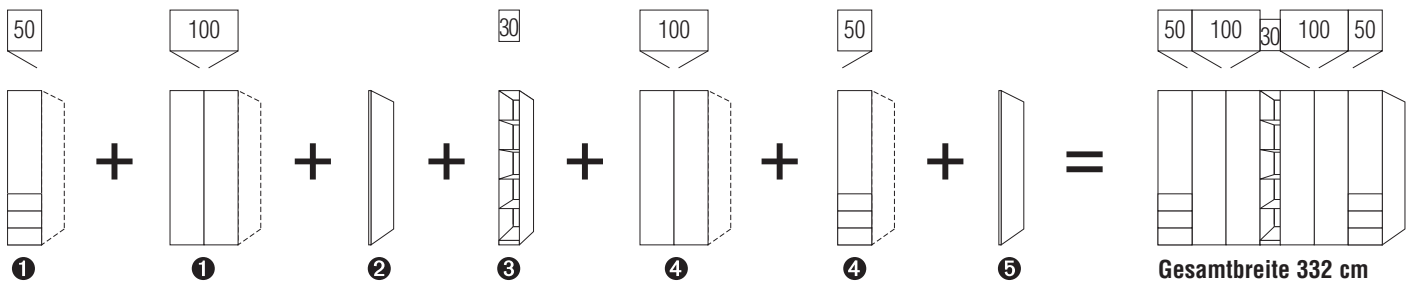
#### Planungsbeispiel Nr. 1 (ohne Regal)



Typen von links nach rechts für dargestellte Kombination:

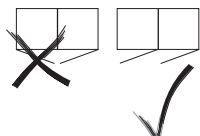
- ① Schrankelemente: 100 cm-Schrank ohne Schubkästen  
100 cm-Schrank mit 3 Schubkästen  
100 cm-Schrank ohne Schubkästen für letzten Schrank der gesamten Einheit
- ② Rechte Abschlusseite
- ③ Profilkranz: Profilkranz mit Beleuchtung

#### Planungsbeispiel Nr. 2 (mit Regal)



Typen von links nach rechts für dargestellte Kombination:

- ① Schrankelemente: 50 cm-Schrank mit 3 Schubkästen  
100 cm-Schrank ohne Schubkästen
- ② Rechte Abschlusseite
- ③ Regal
- ④ Schrankelemente: 100 cm-Schrank ohne Schubkästen  
50 cm-Schrank mit 3 Schubkästen
- ⑤ Rechte Abschlusseite



#### Wichtiger Hinweis für Ihre Planung:

An ein 1-türiges Schrankelement kann nicht ein weiteres 1-türiges Schrankelement mit einem entgegengesetzten Türanschlag angebaut werden. Der Weiterbau mit dem gleichen Türanschlag wie das vorhergehende Schrankelement ist möglich.

**Drehtüren-Planungsschränke**

Höhe: **197/223/240 cm**  
 Tiefe: **62 cm**  
 Breite: **50-100 cm**

**Falttören-Planungsschränke**

Höhe: **197/223/240 cm**  
 Tiefe: **62 cm**  
 Breite: **100-200 cm**

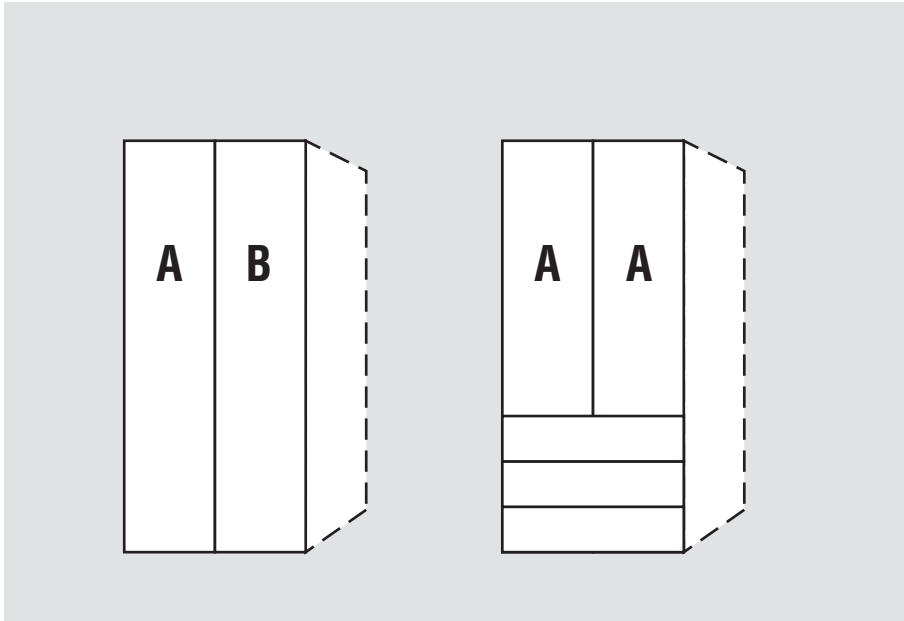
**Korpusinnenfarbe Birke-Nachbildung  
 bzw. Leinenoptik Twist**

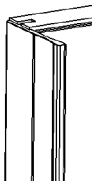
**Rückwände in Stärke 5 mm**

**Innenausstattung  
 je Schrankelement**

**Höhe 197 cm:  
 1 Fachboden  
 1 Kleiderstange**

**Höhe 223/240 cm:  
 2 Fachböden  
 1 Kleiderstange**



1.+2. Farbe der Türen A und B Farbe der Türen B wählen:	3. Farbe der Schubkästen wählen:	5. Korpusfarbe wählen:
<p><b>Preisgruppe PG 1 - Dekore</b></p> <p><b>P9</b> Polarweiß  <b>P1</b> Perla  <b>S9</b> Seidengrau  <b>Y1</b> Terra  <b>L1</b> Basalt  <b>Q9</b> Jackson-Eiche-Nachbildung  <b>M1</b> Sonoma-Eiche-Nachbildung  <b>B1</b> Platin-Eiche-Nachbildung  <b>K1</b> Artisan-Eiche-Nachbildung  <b>U9</b> Riviera-Eiche-Nachbildung  <b>E9</b> Silbergrau-Eiche-Nachbildung  <b>A1</b> Macadamia-Nussbaum-Nachbildung</p>	<p><b>Preisgruppe PG 1 - Dekore</b></p> <p><b>P9</b> Polarweiß  <b>P1</b> Perla  <b>S9</b> Seidengrau  <b>Y1</b> Terra  <b>L1</b> Basalt  <b>Q9</b> Jackson-Eiche-Nachbildung  <b>M1</b> Sonoma-Eiche-Nachbildung  <b>B1</b> Platin-Eiche-Nachbildung  <b>K1</b> Artisan-Eiche-Nachbildung  <b>U9</b> Riviera-Eiche-Nachbildung  <b>E9</b> Silbergrau-Eiche-Nachbildung  <b>A1</b> Macadamia-Nussbaum-Nachbildung</p>	<p><b>P9</b> Polarweiß  <b>P1</b> Perla  <b>S9</b> Seidengrau  <b>Y1</b> Terra  <b>L1</b> Basalt  <b>Q9</b> Jackson-Eiche-Nachbildung  <b>M1</b> Sonoma-Eiche-Nachbildung  <b>B1</b> Platin-Eiche-Nachbildung  <b>K1</b> Artisan-Eiche-Nachbildung  <b>U9</b> Riviera-Eiche-Nachbildung  <b>E9</b> Silbergrau-Eiche-Nachbildung  <b>A1</b> Macadamia-Nussbaum-Nachbildung</p>
<p><b>Preisgruppe PG 2 - Kristallspiegel</b></p> <p><b>G79</b> Kristallspiegel</p> <p><b>Preisgruppe PG 3 -                  Gläser glänzend &amp; Grauspiegel</b></p> <p><b>G28</b> Weißglas  <b>G30</b> Perlaglas  <b>G71</b> Seidengrauglas  <b>G76</b> Terraglas  <b>G98</b> Basaltglas  <b>G57</b> Grauspiegel</p>	<p><b>Preisgruppe PG 3 -                  Gläser glänzend &amp; Grauspiegel</b></p> <p><b>G28</b> Weißglas  <b>G30</b> Perlaglas  <b>G71</b> Seidengrauglas  <b>G76</b> Terraglas  <b>G98</b> Basaltglas  <b>G57</b> Grauspiegel</p>	<p><b>6. Korpusinnenfarbe wählen:</b></p> <p><b>Z1</b> Birke-Nachbildung*  <b>X1</b> Leinenoptik Twist</p> <p>*Auch bei Auswahl der Innenfarbe Birke-Nachbildung werden die Schubkästen mit Innenfarbe Leinenoptik Twist geliefert.</p>
<p><b>4. Auszüge der Schubkästen wählen:</b></p> <p><b>TG</b> Schubkästen mit <b>Teilauszug</b> (standard)  <b>VG</b> Schubkästen mit <b>Vollauszug</b> (gegen Aufpreis)</p>		<p><b>7. Griffleistenfarbe wählen:</b></p> <p><b>301</b> alu-matt  <b>322</b> Edelstahl  <b>324</b> schwarz</p> <p><b>Griffleiste Ausführung 192</b></p> 

# Ausführung 1

# Marcato2.1

Höhe 197 cm

Drehtüren-Planungsschränke ohne Sprossen

Die vielfältigen Farbausführungen entnehmen Sie bitte der „Programm-Übersicht Ausführung 1“.

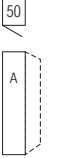
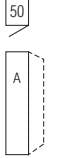
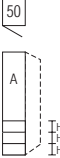
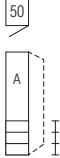

Alle Schubkästen mit Teilauszug und Selbstenzug

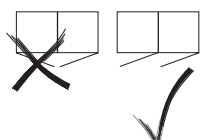
Preisgruppe PG 1: Dekore  
 Preisgruppe PG 2: Kristallspiegel  
 Preisgruppe PG 3: Gläser & Grauspiegel

Schubkastenhöhe H3 = ca. 25 cm

Rückwände in Stärke 5 mm

## Breite 50 cm

Drehtüren-Planungsschränke		Höhe 197 cm		Aufpreise		
mit Soft-Abstopfung Nutztiefe 58 cm		Tiefe 62 cm		Der Preis pro Artikel ergibt sich aus Basispreis + der Addition der Aufpreise:		
 links (L)*	 rechts (R)*	*Bitte angeben, ob Türanschlag links oder rechts gewünscht wird.	N°	B50 H197 T62  <b>78 056 10 (L/R)</b>		
						1-türig Türanschlag links bzw. rechts
EUR						
 links (L)*	 rechts (R)*	*Bitte angeben, ob Türanschlag links oder rechts gewünscht wird.	N°	B50 H197 T62  <b>78 056 12 (L/R)</b>	Schubkästen mit Vollauszug	
						1-türig Türanschlag links bzw. rechts 3 Schubkästen
EUR					Schubkästen 3er-Set in PG 1 Schubkästen 3er-Set in PG 2 Schubkästen 3er-Set in PG 3	--- 95 630 95 630
 Rechte Abschlussseite	N°		H197 T60 Seitenstärke 1,6  <b>99 098 60</b>			
EUR						



**Wichtiger Hinweis für Ihre Planung:**

An ein **1-türiges Schrankelement** kann nicht ein weiteres **1-türiges Schrankelement** mit einem **entgegengesetzten Türanschlag** angebaut werden. Der **Weiterbau** mit dem **gleichen Türanschlag** wie das vorhergehende Schrankelement ist möglich.

# Ausführung 1

# Marcato2.1

Höhe 197 cm

Drehtüren-Planungsschränke ohne Sprossen

Die vielfältigen Farbausführungen entnehmen Sie bitte der „Programm-Übersicht Ausführung 1“.

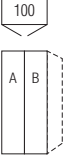
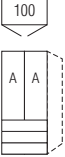

Alle Schubkästen mit Teilauszug und Selbstenzug

Preisgruppe PG 1: Dekore  
 Preisgruppe PG 2: Kristallspiegel  
 Preisgruppe PG 3: Gläser & Grauspiegel

Schubkastenhöhe H3 = ca. 25 cm

Rückwände in Stärke 5 mm

## Breite 100 cm

Drehtüren-Planungsschränke		Höhe 197 cm		Aufpreise	
mit Soft-Abstopfung Nutztiefe 58 cm			Tiefe 62 cm	Der Preis pro Artikel ergibt sich aus Basispreis + der Addition der Aufpreise:	
	N°		<b>B100 H197 T62</b>		
			<b>78 106 10</b>		
2-türig 1 Tür A links 1 Tür B rechts				je Tür in PG 1 je Tür in PG 2 je Tür in PG 3	<b>95 680</b> <b>95 680</b>
EUR			Basispreis:		<b>95 680</b>
	N°		<b>B100 H197 T62</b>	Schubkästen mit Vollauszug	<b>95 713</b>
			<b>78 106 12</b>		
2-türig 2 Türen A 3 Schubkästen				je kurze Tür in PG 1 je kurze Tür in PG 2 je kurze Tür in PG 3	<b>95 689</b> <b>95 689</b>
EUR			Basispreis:	Schubkästen 3er-Set in PG 1 Schubkästen 3er-Set in PG 2 Schubkästen 3er-Set in PG 3	--- <b>95 631</b> <b>95 631</b>
	Rechte Abschlussseite	N°	H197 T60 Seitenstärke 1,6		
	EUR		<b>99 098 60</b>		





# Ausführung 1

# Marcato2.1

Höhe 197 cm

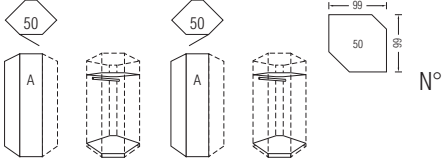
Drehtüren-Eckschränke ohne Sprossen

Die vielfältigen Farbausführungen entnehmen Sie bitte der „Programm-Übersicht Ausführung 1“.

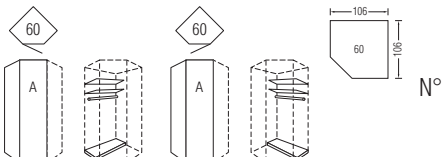
Rückwände in Stärke 5 mm

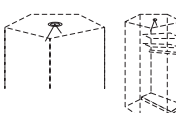
- Preisgruppe PG 1: Dekore
- Preisgruppe PG 2: Kristallspiegel
- Preisgruppe PG 3: Gläser & Grauspiegel



## Drehtüren-Eckschrank 1 x 50er Tür

Drehtüren-Eckschrank 1 x 50er Tür	Höhe 197 cm	Aufpreise
mit Soft-Abstoppung Stellmaße siehe Platzbedarfsskizze	Tiefe 62 cm	Der Preis pro Artikel ergibt sich aus Basispreis + der Addition der Aufpreise:
 <p>links (L)* rechts (R)*</p> <p>1-türig Türanschlag links bzw. rechts</p> <p>*Bitte angeben, ob Türanschlag links oder rechts gewünscht wird.</p>	H197 T62  <b>78 926 10 (L/R)</b>	
EUR	Basispreis:	je Tür in PG 1 je Tür in PG 2 je Tür in PG 3
		<b>95 680</b> <b>95 680</b>

## Drehtüren-Eckschrank 1 x 60er Tür

Drehtüren-Eckschrank 1 x 60er Tür	Höhe 197 cm	Aufpreise
mit Soft-Abstoppung Stellmaße siehe Platzbedarfsskizze	Tiefe 62 cm	Der Preis pro Artikel ergibt sich aus Basispreis + der Addition der Aufpreise:
 <p>links (L)* rechts (R)*</p> <p>1-türig Türanschlag links bzw. rechts</p> <p>*Bitte angeben, ob Türanschlag links oder rechts gewünscht wird.</p>	H197 T62  <b>78 936 10 (L/R)</b>	
Dieser <b>Eckschrank</b> kann <b>nicht einzeln</b> , sondern <b>nur zwischen zwei Schränken</b> geplant werden.	EUR	Basispreis:
		je Tür in PG 1 je Tür in PG 2 je Tür in PG 3
		<b>95 680</b> <b>95 680</b>

Zubehör für 60er-Eckelement	
für 60er-Eckelemente	ø 7
 <p>LED-Innenbeleuchtung* mit Sensorschaltung</p>	N° <b>97 161 00</b>
EUR	

Zubehör für 60er-Eckelement	
	<b>B37 H87</b>
 <p><b>Innenspiegel</b> zur Selbstmontage auf Rückwand oder Türrückseite</p>	N° <b>99 016 00</b>
EUR	
	<b>B38 H179</b>
 <p><b>Innenspiegel</b> zur Selbstmontage auf Rückwand oder Türrückseite</p>	N° <b>99 015 00</b>
EUR	

\*LED-Innenbeleuchtung (G; BEL103-Koch), neutralweiß, mit nicht austauschbarem Leuchtmittel, Aktivierung per Sensorschaltung

# Ausführung 1

# Marcato2.1

Höhe 223 cm

Drehtüren-Planungsschränke ohne Sprossen

Die vielfältigen Farbausführungen entnehmen Sie bitte der „Programm-Übersicht Ausführung 1“.

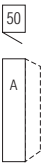

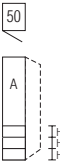


Alle Schubkästen mit Teilauszug und Selbstenzug

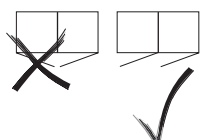
Preisgruppe PG 1: Dekore  
 Preisgruppe PG 2: Kristallspiegel  
 Preisgruppe PG 3: Gläser & Grauspiegel

Schubkastenhöhe H3 = ca. 25 cm

Rückwände in Stärke 5 mm

## Breite 50 cm

Drehtüren-Planungsschränke		Höhe 223 cm		Aufpreise	
mit Soft-Abstopfung Nutztiefe 58 cm		Tiefe 62 cm		Der Preis pro Artikel ergibt sich aus Basispreis + der Addition der Aufpreise:	
 links (L)*	 rechts (R)*	*Bitte angeben, ob Türanschlag links oder rechts gewünscht wird.	N°	B50 H223 T62	
1-türig Türanschlag links bzw. rechts				75 056 10 (L/R)	
				Basispreis:	je Tür in PG 1 je Tür in PG 2 je Tür in PG 3
	EUR				95 680 95 680
 links (L)*	 rechts (R)*	*Bitte angeben, ob Türanschlag links oder rechts gewünscht wird.	N°	B50 H223 T62	Schubkästen mit Vollauszug
1-türig Türanschlag links bzw. rechts 3 Schubkästen				75 056 12 (L/R)	je kurze Tür in PG 1 je kurze Tür in PG 2 je kurze Tür in PG 3
				Basispreis:	Schubkästen 3er-Set in PG 1 Schubkästen 3er-Set in PG 2 Schubkästen 3er-Set in PG 3
	EUR				95 689 95 689 --- 95 630 95 630
 Rechte Abschlussseite			N°	H223 T60 Seitenstärke 1,6	
	EUR			99 095 60	



**Wichtiger Hinweis für Ihre Planung:**

An ein 1-türiges Schrankelement kann nicht ein weiteres 1-türiges Schrankelement mit einem entgegengesetzten Türanschlag angebaut werden. Der Weiterbau mit dem gleichen Türanschlag wie das vorhergehende Schrankelement ist möglich.

# Ausführung 1

# Marcato2.1

Höhe 223 cm

Drehtüren-Planungsschränke ohne Sprossen

Die vielfältigen Farbausführungen entnehmen Sie bitte der „Programm-Übersicht Ausführung 1“.

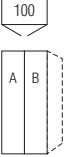
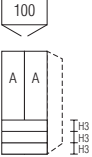

Alle Schubkästen mit Teilauszug und Selbstenzug

Preisgruppe PG 1: Dekore  
 Preisgruppe PG 2: Kristallspiegel  
 Preisgruppe PG 3: Gläser & Grauspiegel

Schubkastenhöhe H3 = ca. 25 cm

Rückwände in Stärke 5 mm

## Breite 100 cm

Drehtüren-Planungsschränke		Höhe 223 cm		Aufpreise		
mit Soft-Abstopfung Nutztiefe 58 cm		Tiefe 62 cm		Der Preis pro Artikel ergibt sich aus Basispreis + der Addition der Aufpreise:		
 <p>2-türig 1 Tür A links 1 Tür B rechts</p>	N°	B100 H223 T62	75 106 10	je Tür in PG 1	95 680	
				Basispreis:		je Tür in PG 2
				EUR		je Tür in PG 3
				je kurze Tür in PG 1	95 689	
				je kurze Tür in PG 2	95 689	
				je kurze Tür in PG 3	95 689	
				Schubkästen 3er-Set in PG 1	---	
				Schubkästen 3er-Set in PG 2	95 631	
				Schubkästen 3er-Set in PG 3	95 631	
 <p>2-türig 2 Türen A 3 Schubkästen</p>	N°	B100 H223 T62	75 106 12	Schubkästen mit Vollauszug	95 713	
				Basispreis:	je kurze Tür in PG 1	95 689
				EUR	je kurze Tür in PG 2	95 689
				je kurze Tür in PG 3	95 689	
				Schubkästen 3er-Set in PG 1	---	
				Schubkästen 3er-Set in PG 2	95 631	
				Schubkästen 3er-Set in PG 3	95 631	
 <p>Rechte Abschlussseite</p>	N°	H223 T60 Seitenstärke 1,6	99 095 60			
				Basispreis:		
				EUR		

# Ausführung 1

# Marcato2.1

Höhe 223 cm

Falлтüren-Planungsschränke ohne Sprossen

Die vielfältigen Farbausführungen entnehmen Sie bitte der „Programm-Übersicht Ausführung 1“.

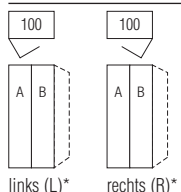
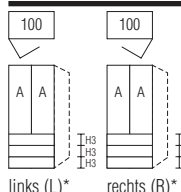

Alle Schubkästen mit Teilauszug und Selbsteinzug

Preisgruppe PG 1: Dekore  
 Preisgruppe PG 2: Kristallspiegel  
 Preisgruppe PG 3: Gläser & Grauspiegel

Schubkastenhöhe H3 = ca. 25 cm

Rückwände in Stärke 5 mm

## Breite 100 cm

Falлтüren-Planungsschränke		Höhe 223 cm		Aufpreise		
Nutztiefe 58 cm		Tiefe 62 cm		Der Preis pro Artikel ergibt sich aus Basispreis + der Addition der Aufpreise:		
 <p>links (L)*    rechts (R)*</p> <p>2-türig                      Türanschlag links                      bzw. rechts                      1 Tür A links                      1 Tür B rechts</p>	*Bitte angeben, ob Türanschlag links oder rechts gewünscht wird.	N°	B100 H223 T62  <b>85 106 10 (L/R)</b>	je Tür in PG 1		
				je Tür in PG 2		<b>95 680</b>
EUR			Basispreis:	je Tür in PG 3	<b>95 680</b>	
 <p>links (L)*    rechts (R)*</p> <p>2-türig                      Türanschlag links                      bzw. rechts                      2 Türen A                      3 Schubkästen</p>	*Bitte angeben, ob Türanschlag links oder rechts gewünscht wird.	N°	B100 H223 T62  <b>85 106 12 (L/R)</b>	Schubkästen mit Vollauszug	<b>95 713</b>	
				je kurze Tür in PG 1		
EUR			Basispreis:	je kurze Tür in PG 2		<b>95 689</b>
				je kurze Tür in PG 3	<b>95 689</b>	
				Schubkästen 3er-Set in PG 1	---	
				Schubkästen 3er-Set in PG 2		<b>95 631</b>
				Schubkästen 3er-Set in PG 3		<b>95 631</b>
		N°	H223 T60 Seitenstärke 1,6  <b>99 095 60</b>			
				EUR	<b>Rechte Abschlussseite</b>	

# Marcato2.1

## Ausführung 1

Höhe 223 cm

Falttüren-Planungsschränke mit 20cm-Garderobenteil

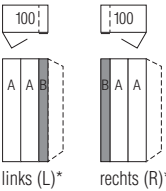
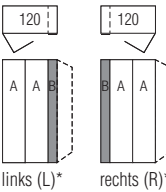
Die vielfältigen Farbausführungen entnehmen Sie bitte der „Programm-Übersicht Ausführung 1“.

Innenausstattung  
je Schrankelement:  
2 Fachböden  
1 Kleiderstange

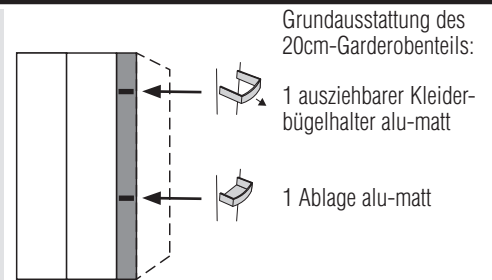
Preisgruppe PG 1: Dekore  
Preisgruppe PG 2: Kristallspiegel  
Preisgruppe PG 3: Gläser & Grauspiegel

Rückwände in Stärke 5 mm

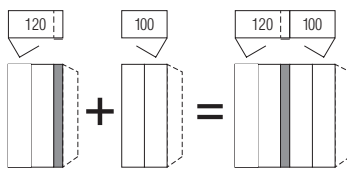
### Breite 100 + 120 cm

Falttüren-Planungsschränke		Höhe 223 cm		Aufpreise	
Nutztiefe 58 cm		Tiefe 62 cm		Der Preis pro Artikel ergibt sich aus Basispreis + der Addition der Aufpreise:	
 <p>links (L)*    rechts (R)*</p> <p>2-türig 2 Türen A Türanschlag links bzw. rechts Garderobenteil B rechts bzw. links</p>	N°	B100 H223 T62	85 106 14 (L/R)	je Tür in PG 1 je Tür in PG 2 je Tür in PG 3	95 680 95 680
 <p>links (L)*    rechts (R)*</p> <p>2-türig 2 Türen A Türanschlag links bzw. rechts Garderobenteil B rechts bzw. links</p>	N°	B120 H223 T62	85 126 14 (L/R)	je Tür in PG 1 je Tür in PG 2 je Tür in PG 3	95 680 95 680

- 1. Farbe der Türen A wählen:**  
Lieferbar in allen Ausführungen der Preisgruppen PG 1 bis PG 3
- 2. Farbe des 20cm-Garderobenteils B wählen:**  
Lieferbar in allen Dekoren der Preisgruppe PG 1
- 3. Korpusfarbe wählen:**  
Lieferbar in allen Schrank-Korpusfarben
- 4. Griffleistenfarbe wählen:**  
Lieferbar in alu-matt und schwarz



Durch die Kombination je eines Falttüren-Planungselements mit Links- und Rechtsanschlag entsteht ein **Schrank in Panorama-Optik**.



Empfohlenes Zubehör für Schrankbreite 100 cm:  
Fachböden und Kleiderstangen für 100 cm Elemente

Empfohlenes Zubehör für Schrankbreite 120 cm:  
Fachböden und Kleiderstangen für 120 cm Elemente

Weitere breitenabhängige oder ausziehbare Zubehörartikel sind nicht geeignet.

 <p>Rechte Abschlussseite</p>	N°	H223 T60 Seitenstärke 1,6	99 095 60		
EUR					

# Ausführung 1

# Marcato2.1

Höhe 223 cm

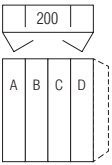

Falttüren-Panorama-Planungsschränke ohne Sprossen

Die vielfältigen Farbausführungen entnehmen Sie bitte der „Programm-Übersicht Ausführung 1“.

Rückwände in Stärke 5 mm

- Preisgruppe PG 1: Dekore
- Preisgruppe PG 2: Kristallspiegel
- Preisgruppe PG 3: Gläser & Grauspiegel

## Breite 200 cm

Falttüren-Planungsschränke	Höhe 223 cm	Aufpreise
Nutztiefe 58 cm	Tiefe 62 cm	Der Preis pro Artikel ergibt sich aus Basispreis + der Addition der Aufpreise:
 <p>4-türig je 1 Tür A, B, C und D</p>	<p><b>B200 H223 T62</b></p> <p><b>85 206 10</b></p>	<p>je Tür in PG 1</p> <p>je Tür in PG 2</p> <p>je Tür in PG 3</p>
N°	Basispreis:	<b>95 680</b>
EUR		<b>95 680</b>
 <p>Rechte Abschlussseite</p>	<p>H223 T60 Seitenstärke 1,6</p> <p><b>99 095 60</b></p>	
N°		
EUR		

Falttüren-Öffnungsunterstützung	
<p><b>Faltt.-Öffnungsunterstützung (2er-Set)</b></p> <p>1 x für Falлтürenpaar mit Linksanschlag 1 x für Falлтürenpaar mit Rechtsanschlag erleichtert das Öffnen der Falлтüren Montage li+re an Schrankinnenseite</p>	<p>N° <b>91 089 00</b></p> <p>EUR</p>

Falttüren-Öffnungsunterstützung	
<p><b>Falttüren-Öffnungsunterstützung „links“</b></p> <p>für Falлтürenpaare mit Linksanschlag erleichtert das Öffnen der Falлтüren Montage links an Schrankinnenseite</p>	<p>N° <b>91 094 00</b></p> <p>EUR</p>
<p><b>Falttüren-Öffnungsunterstützung „rechts“</b></p> <p>für Falлтürenpaare mit Rechtsanschlag erleichtert das Öffnen der Falлтüren Montage rechts an Schrankinnenseite</p>	<p>N° <b>91 095 00</b></p> <p>EUR</p>

# Marcato2.1

## Ausführung 1

Höhe 223 cm

Drehtüren-Eckschränke ohne Sprossen

Die vielfältigen Farbausführungen entnehmen Sie bitte der „Programm-Übersicht Ausführung 1“.

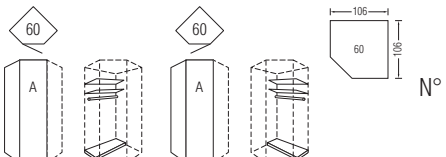
Rückwände in Stärke 5 mm

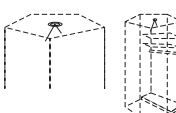
- Preisgruppe PG 1: Dekore
- Preisgruppe PG 2: Kristallspiegel
- Preisgruppe PG 3: Gläser & Grauspiegel



### Drehtüren-Eckschrank 1 x 50er Tür

Drehtüren-Eckschrank 1 x 50er Tür	Höhe 223 cm	Aufpreise
mit Soft-Abstoppung Stellmaße siehe Platzbedarfsskizze	Tiefe 62 cm	Der Preis pro Artikel ergibt sich aus Basispreis + der Addition der Aufpreise:
 <p>links (L)* rechts (R)*</p> <p>1-türig Türanschlag links bzw. rechts</p> <p>*Bitte angeben, ob Türanschlag links oder rechts gewünscht wird.</p>	H223 T62  <b>75 926 10 (L/R)</b>	
EUR	Basispreis:	je Tür in PG 1 je Tür in PG 2 je Tür in PG 3
		<b>95 680</b> <b>95 680</b>

### Drehtüren-Eckschrank 1 x 60er Tür

Drehtüren-Eckschrank 1 x 60er Tür	Höhe 223 cm	Aufpreise
mit Soft-Abstoppung Stellmaße siehe Platzbedarfsskizze	Tiefe 62 cm	Der Preis pro Artikel ergibt sich aus Basispreis + der Addition der Aufpreise:
 <p>links (L)* rechts (R)*</p> <p>1-türig Türanschlag links bzw. rechts</p> <p>*Bitte angeben, ob Türanschlag links oder rechts gewünscht wird.</p>	H223 T62  <b>75 936 10 (L/R)</b>	
Dieser <b>Eckschrank</b> kann <b>nicht einzeln</b> , sondern <b>nur zwischen zwei Schränken</b> geplant werden.	EUR	Basispreis:
		je Tür in PG 1 je Tür in PG 2 je Tür in PG 3
		<b>95 680</b> <b>95 680</b>

Zubehör für 60er-Eckelement	
für 60er-Eckelemente	ø 7
 <p>LED-Innenbeleuchtung* mit Sensorschaltung</p>	N° <b>97 161 00</b>
EUR	

Zubehör für 60er-Eckelement	
	<b>B37 H87</b>
 <p><b>Innenspiegel</b> zur Selbstmontage auf Rückwand oder Türrückseite</p>	N° <b>99 016 00</b>
EUR	
	<b>B38 H179</b>
 <p><b>Innenspiegel</b> zur Selbstmontage auf Rückwand oder Türrückseite</p>	N° <b>99 015 00</b>
EUR	

\*LED-Innenbeleuchtung (G; BEL103-Koch), neutralweiß, mit nicht austauschbarem Leuchtmittel, Aktivierung per Sensorschaltung

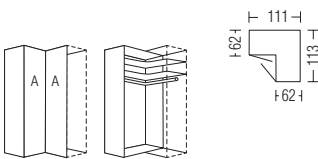



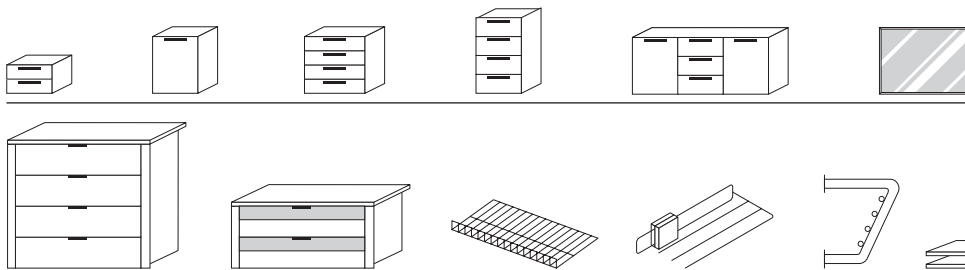
Die vielfältigen Farbausführungen entnehmen Sie bitte der „Programm-Übersicht Ausführung 1“.

Rückwände in Stärke 5 mm

- Preisgruppe PG 1: Dekore
- Preisgruppe PG 2: Kristallspiegel
- Preisgruppe PG 3: Gläser & Grauspiegel

## 90° Drehtüren-Eckschrank 2-türig

90° Drehtüren-Eckschrank 2-türig		Höhe 223 cm	Aufpreise	
mit Soft-Abstoppung Stellmaße siehe Platzbedarfsskizzen		Tiefe 62 cm	Der Preis pro Artikel ergibt sich aus Basispreis + der Addition der Aufpreise:	
 <p>2-türig 2 Türen A</p>	N°	H223 T62		
		<b>75 916 10</b>		
<u>Innenausstattung:</u> 2 Fachböden 1 Kleiderstange		Basispreis:	je Tür in PG 1	
EUR			je Tür in PG 2	<b>95 680</b>
			je Tür in PG 3	<b>95 680</b>
 <p><b>Rechte Abschlussseite</b></p>		N°	H223 T60 Seitenstärke 1,6	
EUR			<b>99 095 60</b>	



Passende Betten, Nachtschränke, Kommoden, Spiegel usw. finden Sie in den Programmen SONYO, SONYO+, AKARO und ALEGRO2.

Praktische Zubehörteile wie Schubkasteneinsätze, Krawatten- und Hosenhalter usw. finden Sie im Programm ZUBEHÖR.

# Ausführung 1

# Marcato2.1

Höhe 240 cm

Drehtüren-Planungsschränke ohne Sprossen

Die vielfältigen Farbausführungen entnehmen Sie bitte der „Programm-Übersicht Ausführung 1“.

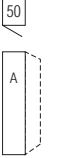
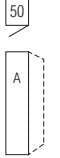
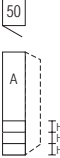
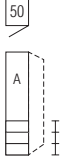

Alle Schubkästen mit Teilauszug und Selbstenzug

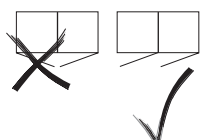
Preisgruppe PG 1: Dekore  
 Preisgruppe PG 2: Kristallspiegel  
 Preisgruppe PG 3: Gläser & Grauspiegel

Schubkastenhöhe H3 = ca. 25 cm

Rückwände in Stärke 5 mm

## Breite 50 cm

Drehtüren-Planungsschränke		Höhe 240 cm		Aufpreise	
mit Soft-Abstopfung Nutztiefe 58 cm		Tiefe 62 cm		Der Preis pro Artikel ergibt sich aus Basispreis + der Addition der Aufpreise:	
 links (L)*	 rechts (R)*	*Bitte angeben, ob Türanschlag links oder rechts gewünscht wird. N°	B50 H240 T62 <b>72 056 10 (L/R)</b>	je Tür in PG 1 je Tür in PG 2 je Tür in PG 3	95 680 95 680
1-türig Türanschlag links bzw. rechts		EUR	Basispreis:		
 links (L)*	 rechts (R)*	*Bitte angeben, ob Türanschlag links oder rechts gewünscht wird. N°	B50 H240 T62 <b>72 056 12 (L/R)</b>	Schubkästen mit Vollauszug je kurze Tür in PG 1 je kurze Tür in PG 2 je kurze Tür in PG 3	95 713 95 689 95 689
1-türig Türanschlag links bzw. rechts 3 Schubkästen		EUR	Basispreis:	Schubkästen 3er-Set in PG 1 Schubkästen 3er-Set in PG 2 Schubkästen 3er-Set in PG 3	--- 95 630 95 630
 Rechte Abschlussseite		N°	H240 T60 Seitenstärke 1,6 <b>99 092 60</b>		
		EUR			



**Wichtiger Hinweis für Ihre Planung:**

An ein 1-türiges Schrankelement kann nicht ein weiteres 1-türiges Schrankelement mit einem entgegengesetzten Türanschlag angebaut werden. Der Weiterbau mit dem gleichen Türanschlag wie das vorhergehende Schrankelement ist möglich.

# Ausführung 1

# Marcato2.1

Höhe 240 cm

Drehtüren-Planungsschränke ohne Sprossen

Die vielfältigen Farbausführungen entnehmen Sie bitte der „Programm-Übersicht Ausführung 1“.

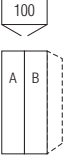
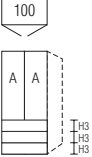

Alle Schubkästen mit Teilauszug und Selbstenzug

Preisgruppe PG 1: Dekore  
 Preisgruppe PG 2: Kristallspiegel  
 Preisgruppe PG 3: Gläser & Grauspiegel

Schubkastenhöhe H3 = ca. 25 cm

Rückwände in Stärke 5 mm

## Breite 100 cm

Drehtüren-Planungsschränke		Höhe 240 cm		Aufpreise	
mit Soft-Abstoppung Nutztiefe 58 cm			Tiefe 62 cm	Der Preis pro Artikel ergibt sich aus Basispreis + der Addition der Aufpreise:	
 <p>100</p> <p>2-türig 1 Tür A links 1 Tür B rechts</p>	N°		<b>B100 H240 T62</b>		
			<b>72 106 10</b>		
	EUR		Basispreis:	je Tür in PG 1 je Tür in PG 2 je Tür in PG 3	<b>95 680</b> <b>95 680</b>
 <p>100</p> <p>2-türig 2 Türen A 3 Schubkästen</p>	N°		<b>B100 H240 T62</b>	Schubkästen mit Vollauszug	<b>95 713</b>
			<b>72 106 12</b>		
	EUR		Basispreis:	je kurze Tür in PG 1 je kurze Tür in PG 2 je kurze Tür in PG 3  Schubkästen 3er-Set in PG 1 Schubkästen 3er-Set in PG 2 Schubkästen 3er-Set in PG 3	<b>95 689</b> <b>95 689</b>  --- <b>95 631</b> <b>95 631</b>
 <p>Rechte Abschlussseite</p>	N°		H240 T60 Seitenstärke 1,6		
	EUR		<b>99 092 60</b>		

# Ausführung 1

# Marcato2.1

Höhe 240 cm

Falttüren-Planungsschränke ohne Sprossen

Die vielfältigen Farbausführungen entnehmen Sie bitte der „Programm-Übersicht Ausführung 1“.

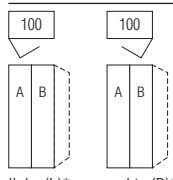
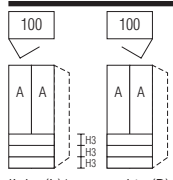

Alle Schubkästen mit Teilauszug und Selbstenzug

Preisgruppe PG 1: Dekore  
 Preisgruppe PG 2: Kristallspiegel  
 Preisgruppe PG 3: Gläser & Grauspiegel

Schubkastenhöhe H3 = ca. 25 cm

Rückwände in Stärke 5 mm

## Breite 100 cm

Falttüren-Planungsschränke		Höhe 240 cm		Aufpreise	
Nutztiefe 58 cm		Tiefe 62 cm		Der Preis pro Artikel ergibt sich aus Basispreis + der Addition der Aufpreise:	
 <p>links (L)* rechts (R)*</p> <p>2-türig                      Türanschlag links bzw. rechts                      1 Tür A links                      1 Tür B rechts</p>	*Bitte angeben, ob Türanschlag links oder rechts gewünscht wird. N°	B100 H240 T62 <b>82 106 10 (L/R)</b>	je Tür in PG 1		
			je Tür in PG 2		<b>95 680</b>
EUR		Basispreis:	je Tür in PG 3	<b>95 680</b>	
 <p>links (L)* rechts (R)*</p> <p>2-türig                      Türanschlag links bzw. rechts                      2 Türen A                      3 Schubkästen</p>	*Bitte angeben, ob Türanschlag links oder rechts gewünscht wird. N°	B100 H240 T62 <b>82 106 12 (L/R)</b>	Schubkästen mit Volllauszug		<b>95 713</b>
			je kurze Tür in PG 1		<b>95 689</b>
EUR		Basispreis:	je kurze Tür in PG 2		<b>95 689</b>
			je kurze Tür in PG 3	<b>95 689</b>	
			Schubkästen 3er-Set in PG 1	---	<b>95 631</b>
			Schubkästen 3er-Set in PG 2		<b>95 631</b>
			Schubkästen 3er-Set in PG 3		<b>95 631</b>
 <p>Rechte Abschlussseite</p>	N° EUR	H240 T60 Seitenstärke 1,6 <b>99 092 60</b>			

# Marcato2.1

## Ausführung 1

Höhe 240 cm

Falttüren-Planungsschränke mit 20cm-Garderobenteil

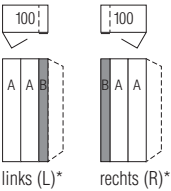
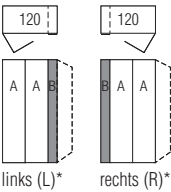
Die vielfältigen Farbausführungen entnehmen Sie bitte der „Programm-Übersicht Ausführung 1“.

Innenausstattung  
je Schrankelement:  
2 Fachböden  
1 Kleiderstange

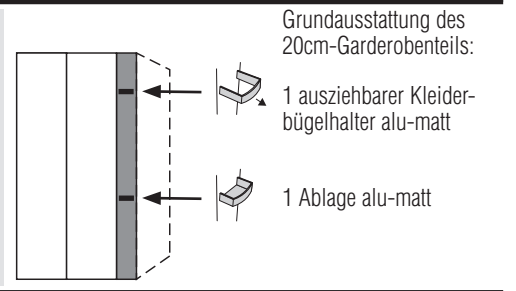
Preisgruppe PG 1: Dekore  
Preisgruppe PG 2: Kristallspiegel  
Preisgruppe PG 3: Gläser & Grauspiegel

Rückwände in Stärke 5 mm

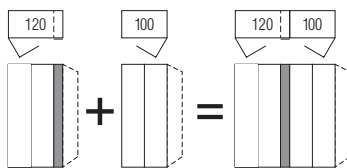
### Breite 100 + 120 cm

Falttüren-Planungsschränke		Höhe 240 cm		Aufpreise	
Nutztiefe 58 cm		Tiefe 62 cm		Der Preis pro Artikel ergibt sich aus Basispreis + der Addition der Aufpreise:	
 <p>links (L)*    rechts (R)*</p> <p>2-türig 2 Türen A Türanschlag links bzw. rechts Garderobenteil B rechts bzw. links</p>	N°	B100 H240 T62 <b>82 106 14 (L/R)</b>	Basispreis:	je Tür in PG 1 je Tür in PG 2 je Tür in PG 3	<b>95 680</b> <b>95 680</b>
 <p>links (L)*    rechts (R)*</p> <p>2-türig 2 Türen A Türanschlag links bzw. rechts Garderobenteil B rechts bzw. links</p>	N°	B120 H240 T62 <b>82 126 14 (L/R)</b>	Basispreis:	je Tür in PG 1 je Tür in PG 2 je Tür in PG 3	<b>95 680</b> <b>95 680</b>

- 1. Farbe der Türen A wählen:**  
Lieferbar in allen Ausführungen der Preisgruppen PG 1 bis PG 3
- 2. Farbe des 20cm-Garderobenteils B wählen:**  
Lieferbar in allen Dekoren der Preisgruppe PG 1
- 3. Korpusfarbe wählen:**  
Lieferbar in allen Schrank-Korpusfarben
- 4. Griffleistenfarbe wählen:**  
Lieferbar in alu-matt und schwarz



Durch die Kombination je eines Falttüren-Planungselements mit Links- und Rechtsanschlag entsteht ein **Schrank in Panorama-Optik**.



Empfohlenes Zubehör für Schrankbreite 100 cm:  
Fachböden und Kleiderstangen für 100 cm Elemente

Empfohlenes Zubehör für Schrankbreite 120 cm:  
Fachböden und Kleiderstangen für 120 cm Elemente

Weitere breitenabhängige oder ausziehbare Zubehörartikel sind nicht geeignet.

 <p>Rechte Abschlussseite</p>	N°	H240 T60 Seitenstärke 1,6 <b>99 092 60</b>			
EUR					

# Ausführung 1

# Marcato2.1

Höhe 240 cm

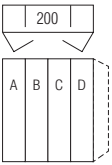
Falлтüren-Panorama-Planungsschränke ohne Sprossen

Die vielfältigen Farbausführungen entnehmen Sie bitte der „Programm-Übersicht Ausführung 1“.

Rückwände in Stärke 5 mm

- Preisgruppe PG 1: Dekore
- Preisgruppe PG 2: Kristallspiegel
- Preisgruppe PG 3: Gläser & Grauspiegel

## Breite 200 cm

Falлтüren-Planungsschränke	Höhe 240 cm	Aufpreise
<b>Nutztiefe 58 cm</b>	<b>Tiefe 62 cm</b>	<b>Der Preis pro Artikel ergibt sich aus Basispreis + der Addition der Aufpreise:</b>
 <p>4-türig je 1 Tür A, B, C und D</p>	<p><b>B200 H240 T62</b></p> <p><b>82 206 10</b></p>	<p>je Tür in PG 1</p> <p>je Tür in PG 2</p> <p>je Tür in PG 3</p>
N°	Basispreis:	<b>95 680</b>
EUR		<b>95 680</b>
	H240 T60 Seitenstärke 1,6	
Rechte Abschlussseite	<b>99 092 60</b>	
N°		
EUR		

Falлтüren-Öffnungsunterstützung	
<p><b>Falлт.-Öffnungsunterstützung (2er-Set)</b></p> <p>1 x für Falлтürenpaar mit Linksanschlag 1 x für Falлтürenpaar mit Rechtsanschlag erleichtert das Öffnen der Falлтüren Montage li+re an Schrankinnenseite</p>	<p>N° <b>91 089 00</b></p> <p>EUR</p>

Falлтüren-Öffnungsunterstützung	
<p><b>Falлтüren-Öffnungsunterstützung „links“</b></p> <p>für Falлтürenpaare mit Linksanschlag erleichtert das Öffnen der Falлтüren Montage links an Schrankinnenseite</p>	<p>N° <b>91 094 00</b></p> <p>EUR</p>
<p><b>Falлтüren-Öffnungsunterstützung „rechts“</b></p> <p>für Falлтürenpaare mit Rechtsanschlag erleichtert das Öffnen der Falлтüren Montage rechts an Schrankinnenseite</p>	<p>N° <b>91 095 00</b></p> <p>EUR</p>

# Ausführung 1

# Marcato2.1

Höhe 240 cm

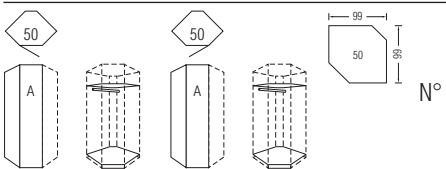
Drehtüren-Eckschränke ohne Sprossen

Die vielfältigen Farbausführungen entnehmen Sie bitte der „Programm-Übersicht Ausführung 1“.

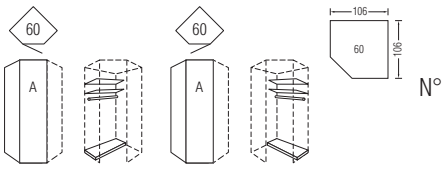
Rückwände in Stärke 5 mm

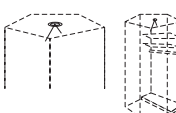
Preisgruppe PG 1:	Dekore
Preisgruppe PG 2:	Kristallspiegel
Preisgruppe PG 3:	Gläser & Grauspiegel



## Drehtüren-Eckschrank 1 x 50er Tür

Drehtüren-Eckschrank 1 x 50er Tür	Höhe 240 cm	Aufpreise
mit Soft-Abstoppung Stellmaße siehe Platzbedarfsskizze	Tiefe 62 cm	Der Preis pro Artikel ergibt sich aus Basispreis + der Addition der Aufpreise:
 <p>links (L)* rechts (R)*</p> <p>1-türig Türanschlag links bzw. rechts</p> <p>*Bitte angeben, ob Türanschlag links oder rechts gewünscht wird.</p>	H240 T62 <b>72 926 10 (L/R)</b>	
EUR	Basispreis:	je Tür in PG 1 je Tür in PG 2 je Tür in PG 3
		<b>95 680</b> <b>95 680</b>

## Drehtüren-Eckschrank 1 x 60er Tür

Drehtüren-Eckschrank 1 x 60er Tür	Höhe 240 cm	Aufpreise
mit Soft-Abstoppung Stellmaße siehe Platzbedarfsskizze	Tiefe 62 cm	Der Preis pro Artikel ergibt sich aus Basispreis + der Addition der Aufpreise:
 <p>links (L)* rechts (R)*</p> <p>1-türig Türanschlag links bzw. rechts</p> <p>*Bitte angeben, ob Türanschlag links oder rechts gewünscht wird.</p>	H240 T62 <b>72 936 10 (L/R)</b>	
Dieser <b>Eckschrank</b> kann <b>nicht einzeln</b> , sondern <b>nur zwischen zwei Schränken</b> geplant werden.	EUR	Basispreis:
		je Tür in PG 1 je Tür in PG 2 je Tür in PG 3
		<b>95 680</b> <b>95 680</b>

Zubehör für 60er-Eckelement	
für 60er-Eckelemente	ø 7
 <p>LED-Innenbeleuchtung* mit Sensorschaltung</p>	N° <b>97 161 00</b>
EUR	

Zubehör für 60er-Eckelement	
	<b>B37 H87</b>
 <p>Innenspiegel zur Selbstmontage auf Rückwand oder Türrückseite</p>	N° <b>99 016 00</b>
EUR	
	<b>B38 H179</b>
 <p>Innenspiegel zur Selbstmontage auf Rückwand oder Türrückseite</p>	N° <b>99 015 00</b>
EUR	

\*LED-Innenbeleuchtung (G; BEL103-Koch), neutralweiß, mit nicht austauschbarem Leuchtmittel, Aktivierung per Sensorschaltung

# Ausführung 1

# Marcato2.1

Höhe 240 cm

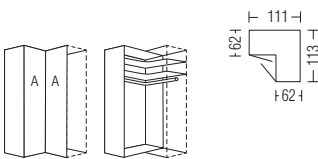

Drehtüren-Eckschränke ohne Sprossen

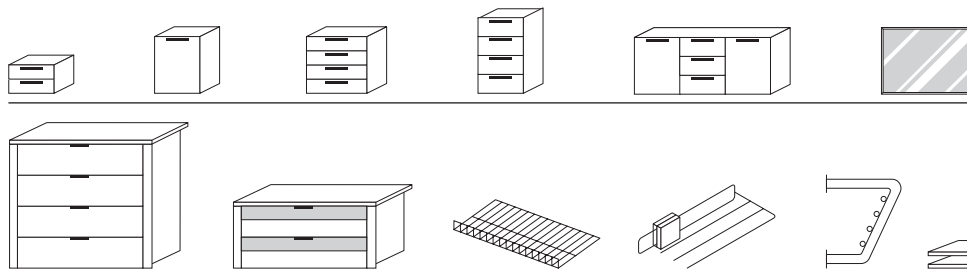
Die vielfältigen Farbausführungen entnehmen Sie bitte der „Programm-Übersicht Ausführung 1“.

Rückwände in Stärke 5 mm

- Preisgruppe PG 1: Dekore
- Preisgruppe PG 2: Kristallspiegel
- Preisgruppe PG 3: Gläser & Grauspiegel

## 90° Drehtüren-Eckschrank 2-türig

90° Drehtüren-Eckschrank 2-türig		Höhe 240 cm	Aufpreise	
mit Soft-Abstoppung Stellmaße siehe Platzbedarfsskizzen		Tiefe 62 cm	Der Preis pro Artikel ergibt sich aus Basispreis + der Addition der Aufpreise:	
 <p>2-türig 2 Türen A</p> <p>Innenausstattung: 2 Fachböden 1 Kleiderstange</p>	N°	H240 T62		
		<b>72 916 10</b>		
	EUR	Basispreis:	je Tür in PG 1	<b>95 680</b>
			je Tür in PG 2	<b>95 680</b>
			je Tür in PG 3	<b>95 680</b>
	Rechte Abschlussseite	N°	H240 T60 Seitenstärke 1,6	
	EUR	<b>99 092 60</b>		



Passende Betten, Nachtschränke, Kommoden, Spiegel usw. finden Sie in den Programmen SONYO, SONYO+, AKARO und ALEGRO2.

Praktische Zubehörteile wie Schubkasteneinsätze, Krawatten- und Hosenhalter usw. finden Sie im Programm ZUBEHÖR.



### Dreh- und Falttüren-Planungsschränke mit 3 waagerechten Sprossen

**Drehtüren-Planungsschränke**

Höhe: **197/223/240 cm**  
 Tiefe: **62 cm**  
 Breite: **50-100 cm**

**Falttören-Planungsschränke**

Höhe: **197/223/240 cm**  
 Tiefe: **62 cm**  
 Breite: **100-200 cm**

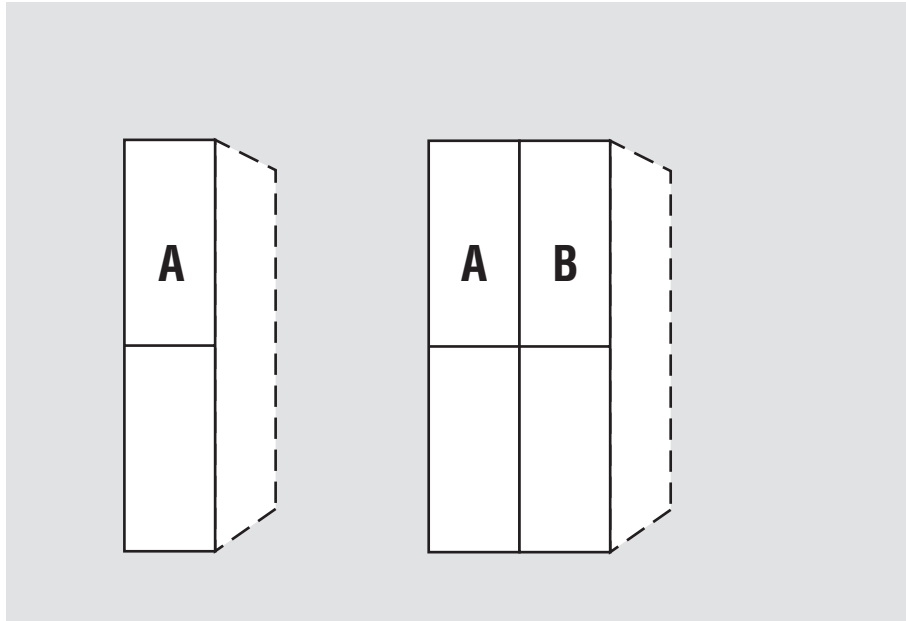
**Korpussinnenfarbe Birke-Nachbildung  
 bzw. Leinenoptik Twist**

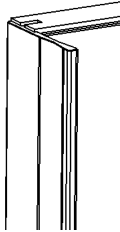
**Rückwände in Stärke 5 mm**

**Innenausstattung  
 je Schrankelement**

**Höhe 197 cm:  
 1 Fachboden  
 1 Kleiderstange**

**Höhe 223/240 cm:  
 2 Fachböden  
 1 Kleiderstange**



1.+2. Farbe der Türen A und Farbe der Türen B wählen:	3. Korpustfarbe wählen:	5. Griffleisten- und Türsprossenfarbe wählen:
<p><b>Preisgruppe PG 1 - Dekore</b></p> <p><b>P9</b> Polarweiß  <b>P1</b> Perla  <b>S9</b> Seidengrau  <b>Y1</b> Terra  <b>L1</b> Basalt  <b>Q9</b> Jackson-Eiche-Nachbildung  <b>M1</b> Sonoma-Eiche-Nachbildung  <b>B1</b> Platin-Eiche-Nachbildung  <b>K1</b> Artisan-Eiche-Nachbildung  <b>U9</b> Riviera-Eiche-Nachbildung  <b>E9</b> Silbergrau-Eiche-Nachbildung  <b>A1</b> Macadamia-Nussbaum-Nachbildung</p>	<p><b>P9</b> Polarweiß  <b>P1</b> Perla  <b>S9</b> Seidengrau  <b>Y1</b> Terra  <b>L1</b> Basalt  <b>Q9</b> Jackson-Eiche-Nachbildung  <b>M1</b> Sonoma-Eiche-Nachbildung  <b>B1</b> Platin-Eiche-Nachbildung  <b>K1</b> Artisan-Eiche-Nachbildung  <b>U9</b> Riviera-Eiche-Nachbildung  <b>E9</b> Silbergrau-Eiche-Nachbildung  <b>A1</b> Macadamia-Nussbaum-Nachbildung</p>	<p><b>301</b> alu-matt  <b>322</b> Edelstahl  <b>324</b> schwarz</p> <p><b>Griffleiste Ausführung 192</b></p> 
<p><b>Preisgruppe PG 2 - Kristallspiegel</b></p> <p><b>G79</b> Kristallspiegel</p> <p><b>Preisgruppe PG 3 -                  Gläser glänzend &amp; Grauspiegel</b></p> <p><b>G28</b> Weißglas  <b>G30</b> Perlaglas  <b>G71</b> Seidengrauglas  <b>G76</b> Terraglas  <b>G98</b> Basaltglas  <b>G57</b> Grauspiegel</p>	<p><b>4. Korpussinnenfarbe wählen:</b></p> <p><b>Z1</b> Birke-Nachbildung  <b>X1</b> Leinenoptik Twist</p>	

# Ausführung 2

# Marcato2.2

Höhe 197 cm

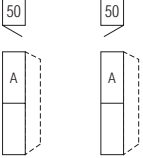
Drehtüren-Planungsschränke mit 3 waagerechten Sprossen

Die vielfältigen Farbausführungen entnehmen Sie bitte der „Programm-Übersicht Ausführung 2“.

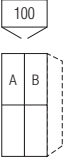

Rückwände in Stärke 5 mm

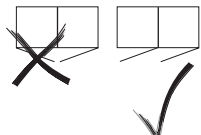
- Preisgruppe PG 1: Dekore
- Preisgruppe PG 2: Kristallspiegel
- Preisgruppe PG 3: Gläser & Grauspiegel

## Breite 50 cm

Drehtüren-Planungsschränke	Höhe 197 cm	Aufpreise
mit Soft-Abstoppung Nutztiefe 58 cm	Tiefe 62 cm	Der Preis pro Artikel ergibt sich aus Basispreis + der Addition der Aufpreise:
 <p>*Bitte angeben, ob Türanschlag links oder rechts gewünscht wird.</p> <p>links (L)*    rechts (R)*</p> <p>1-türig Türanschlag links bzw. rechts</p>	<p>B50 H197 T62</p> <p><b>78 056 20 (L/R)</b></p>	
EUR	Basispreis:	je Tür in PG 1 je Tür in PG 2 je Tür in PG 3
		<b>95 680</b> <b>95 680</b>

## Breite 100 cm

Drehtüren-Planungsschränke	Höhe 197 cm	Aufpreise
mit Soft-Abstoppung Nutztiefe 58 cm	Tiefe 62 cm	Der Preis pro Artikel ergibt sich aus Basispreis + der Addition der Aufpreise:
 <p>2-türig 1 Tür A links 1 Tür B rechts</p>	<p>B100 H197 T62</p> <p><b>78 106 20</b></p>	
EUR	Basispreis:	je Tür in PG 1 je Tür in PG 2 je Tür in PG 3
		<b>95 680</b> <b>95 680</b>
 <p>Rechte Abschlussseite</p>	<p>H197 T60 Seitenstärke 1,6</p> <p><b>99 098 60</b></p>	
EUR		



**Wichtiger Hinweis für Ihre Planung:**

An ein **1-türiges Schrankelement** kann nicht ein weiteres **1-türiges Schrankelement** mit einem **entgegengesetzten Türanschlag** angebaut werden. Der **Weiterbau** mit dem **gleichen Türanschlag** wie das vorhergehende Schrankelement ist möglich.

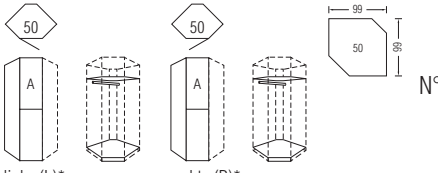


Die vielfältigen Farbausführungen entnehmen Sie bitte der „Programm-Übersicht Ausführung 2“.

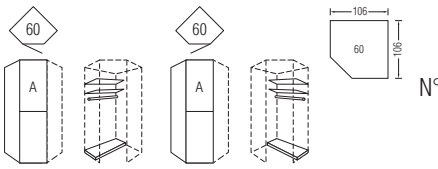
Rückwände in Stärke 5 mm

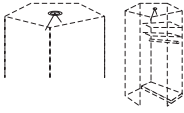
Preisgruppe PG 1: Dekore  
 Preisgruppe PG 2: Kristallspiegel  
 Preisgruppe PG 3: Gläser & Grauspiegel

## Drehtüren-Eckschrank 1 x 50er Tür



Drehtüren-Eckschrank 1 x 50er Tür	Höhe 197 cm	Aufpreise
mit Soft-Abstoppung Stellmaße siehe Platzbedarfsskizze	Tiefe 62 cm	Der Preis pro Artikel ergibt sich aus Basispreis + der Addition der Aufpreise:
 <p>links (L)* rechts (R)* 1-türig Türanschlag links bzw. rechts *Bitte angeben, ob Türanschlag links oder rechts gewünscht wird.</p>	H197 T62  <b>78 926 20 (L/R)</b>	
EUR	Basispreis:	je Tür in PG 1 je Tür in PG 2 je Tür in PG 3 <b>95 680</b> <b>95 680</b>

## Drehtüren-Eckschrank 1 x 60er Tür

Drehtüren-Eckschrank 1 x 60er Tür	Höhe 197 cm	Aufpreise
mit Soft-Abstoppung Stellmaße siehe Platzbedarfsskizze	Tiefe 62 cm	Der Preis pro Artikel ergibt sich aus Basispreis + der Addition der Aufpreise:
 <p>links (L)* rechts (R)* 1-türig Türanschlag links bzw. rechts *Bitte angeben, ob Türanschlag links oder rechts gewünscht wird.</p>	H197 T62  <b>78 936 20 (L/R)</b>	
Dieser <b>Eckschrank</b> kann <b>nicht einzeln</b> , sondern <b>nur zwischen zwei Schränken</b> geplant werden.	EUR	je Tür in PG 1 je Tür in PG 2 je Tür in PG 3 <b>95 680</b> <b>95 680</b>

Zubehör für 60er-Eckelement	
für 60er-Eckelemente	ø 7
 <p>LED-Innenbeleuchtung* mit Sensorschaltung</p>	N° <b>97 161 00</b>
EUR	

\*LED-Innenbeleuchtung (G; BEL103-Koch), neutralweiß, mit nicht austauschbarem Leuchtmittel, Aktivierung per Sensorschaltung

Zubehör für 60er-Eckelement	
	B37 H87
 <p>Innenspiegel zur Selbstmontage auf Rückwand oder Türrückseite</p>	N° <b>99 016 00</b>
EUR	
	B38 H179
 <p>Innenspiegel zur Selbstmontage auf Rückwand oder Türrückseite</p>	N° <b>99 015 00</b>
EUR	

# Ausführung 2

# Marcato2.2

Höhe 223 cm

Drehtüren-Planungsschränke mit 3 waagerechten Sprossen

Die vielfältigen Farbausführungen entnehmen Sie bitte der „Programm-Übersicht Ausführung 2“.

Rückwände in Stärke 5 mm

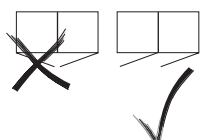
- Preisgruppe PG 1: Dekore
- Preisgruppe PG 2: Kristallspiegel
- Preisgruppe PG 3: Gläser & Grauspiegel

## Breite 50 cm

Drehtüren-Planungsschränke	Höhe 223 cm	Aufpreise
mit Soft-Abstoppung Nutztiefe 58 cm	Tiefe 62 cm	Der Preis pro Artikel ergibt sich aus Basispreis + der Addition der Aufpreise:
<p>*Bitte angeben, ob Türanschlag links oder rechts gewünscht wird.</p> <p>N°</p> <p>links (L)*    rechts (R)*</p> <p>1-türig Türanschlag links bzw. rechts</p>	<p>B50 H223 T62</p> <p><b>75 056 20 (L/R)</b></p> <p>Basispreis:</p>	<p>je Tür in PG 1</p> <p>je Tür in PG 2</p> <p>je Tür in PG 3</p> <p><b>95 680</b></p> <p><b>95 680</b></p>
EUR		

## Breite 100 cm

Drehtüren-Planungsschränke	Höhe 223 cm	Aufpreise
mit Soft-Abstoppung Nutztiefe 58 cm	Tiefe 62 cm	Der Preis pro Artikel ergibt sich aus Basispreis + der Addition der Aufpreise:
<p>N°</p> <p>2-türig 1 Tür A links 1 Tür B rechts</p>	<p>B100 H223 T62</p> <p><b>75 106 20 (L/R)</b></p> <p>Basispreis:</p>	<p>je Tür in PG 1</p> <p>je Tür in PG 2</p> <p>je Tür in PG 3</p> <p><b>95 680</b></p> <p><b>95 680</b></p>
EUR		
<p>Rechte Abschlussseite</p> <p>N°</p> <p>EUR</p>	<p>H223 T60 Seitenstärke 1,6</p> <p><b>99 095 60</b></p>	



**Wichtiger Hinweis für Ihre Planung:**

An ein 1-türiges Schrankelement kann nicht ein weiteres 1-türiges Schrankelement mit einem entgegengesetzten Türanschlag angebaut werden. Der Weiterbau mit dem gleichen Türanschlag wie das vorhergehende Schrankelement ist möglich.

# Ausführung 2

# Marcato2.2

Höhe 223 cm

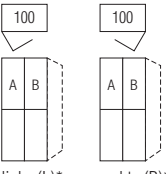

Falлтüren-Planungsschränke mit 3 waagerechten Sprossen

Die vielfältigen Farbausführungen entnehmen Sie bitte der „Programm-Übersicht Ausführung 2“.

Rückwände in Stärke 5 mm

- Preisgruppe PG 1: Dekore
- Preisgruppe PG 2: Kristallspiegel
- Preisgruppe PG 3: Gläser & Grauspiegel

## Breite 100 cm

Falлтüren-Planungsschränke		Höhe 223 cm		Aufpreise	
Nutztiefe 58 cm		Tiefe 62 cm		Der Preis pro Artikel ergibt sich aus Basispreis + der Addition der Aufpreise:	
 <p>links (L)*    rechts (R)*</p> <p>2-türig Türanschlag links bzw. rechts 1 Tür A links 1 Tür B rechts</p>	N°	B100 H223 T62  85 106 20 (L/R)			
	EUR	Basispreis:		je Tür in PG 1 je Tür in PG 2 je Tür in PG 3	95 680 95 680
	N°	H223 T60 Seitenstärke 1,6 99 095 60			
Rechte Abschlussseite	EUR				

Falлтüren-Öffnungsunterstützung	
<b>Falлт.-Öffnungsunterstützung (2er-Set)</b> 1 x für Falлтürenpaar mit Linksanschlag 1 x für Falлтürenpaar mit Rechtsanschlag erleichtert das Öffnen der Falлтüren Montage li+re an Schrankinnenseite	N°    91 089 00  EUR

Falлтüren-Öffnungsunterstützung	
<b>Falлтüren-Öffnungsunterstützung „links“</b> für Falлтürenpaare mit Linksanschlag erleichtert das Öffnen der Falлтüren Montage links an Schrankinnenseite	N°    91 094 00  EUR
<b>Falлтüren-Öffnungsunterstützung „rechts“</b> für Falлтürenpaare mit Rechtsanschlag erleichtert das Öffnen der Falлтüren Montage rechts an Schrankinnenseite	N°    91 095 00  EUR

# Ausführung 2

# Marcato2.2

Höhe 223 cm

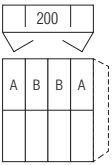

Falttören-Panorama-Planungsschränke mit 3 waagerechten Sprossen

Die vielfältigen Farbausführungen entnehmen Sie bitte der „Programm-Übersicht Ausführung 2“.

Rückwände in Stärke 5 mm

- Preisgruppe PG 1: Dekore
- Preisgruppe PG 2: Kristallspiegel
- Preisgruppe PG 3: Gläser & Grauspiegel

## Breite 200 cm

Falttören-Planungsschränke	Höhe 223 cm	Aufpreise
Nutztiefe 58 cm	Tiefe 62 cm	Der Preis pro Artikel ergibt sich aus Basispreis + der Addition der Aufpreise:
 <p>4-türig je 1 Tür A, B, C und D</p>	<p><b>B200 H223 T62</b></p> <p><b>85 206 20</b></p>	<p>je Tür in PG 1</p> <p>je Tür in PG 2</p> <p>je Tür in PG 3</p>
N°	Basispreis:	<b>95 680</b>
EUR		<b>95 680</b>
 <p><b>Rechte Abschlussseite</b></p>	<p>H223 T60 Seitenstärke 1,6</p> <p><b>99 095 60</b></p>	
N°		
EUR		

Falttören-Öffnungsunterstützung	
<p><b>Falлт.-Öffnungsunterstützung (2er-Set)</b></p> <p>1 x für Falлтürenpaar mit Linksanschlag 1 x für Falлтürenpaar mit Rechtsanschlag erleichtert das Öffnen der Falлтüren Montage li+re an Schrankinnenseite</p>	<p>N° <b>91 089 00</b></p> <p>EUR</p>

Falлтüren-Öffnungsunterstützung	
<p><b>Falлтüren-Öffnungsunterstützung „links“</b></p> <p>für Falлтürenpaare mit Linksanschlag erleichtert das Öffnen der Falлтüren Montage links an Schrankinnenseite</p>	<p>N° <b>91 094 00</b></p> <p>EUR</p>
<p><b>Falлтüren-Öffnungsunterstützung „rechts“</b></p> <p>für Falлтürenpaare mit Rechtsanschlag erleichtert das Öffnen der Falлтüren Montage rechts an Schrankinnenseite</p>	<p>N° <b>91 095 00</b></p> <p>EUR</p>

# Ausführung 2

# Marcato2.2

Höhe 223 cm

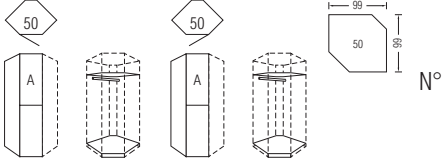
Drehtüren-Eckschränke mit 3 waagerechten Sprossen

Die vielfältigen Farbausführungen entnehmen Sie bitte der „Programm-Übersicht Ausführung 2“.

Rückwände in Stärke 5 mm

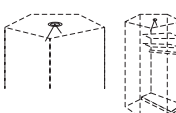
- Preisgruppe PG 1: Dekore
- Preisgruppe PG 2: Kristallspiegel
- Preisgruppe PG 3: Gläser & Grauspiegel

## Drehtüren-Eckschrank 1 x 50er Tür



Drehtüren-Eckschrank 1 x 50er Tür	Höhe 223 cm	Aufpreise
mit Soft-Abstoppung Stellmaße siehe Platzbedarfsskizze	Tiefe 62 cm	Der Preis pro Artikel ergibt sich aus Basispreis + der Addition der Aufpreise:
 <p>links (L)* rechts (R)*</p> <p>1-türig Türanschlag links bzw. rechts</p> <p>*Bitte angeben, ob Türanschlag links oder rechts gewünscht wird.</p>	H223 T62  <b>75 926 20 (L/R)</b>	
EUR	Basispreis:	je Tür in PG 1 je Tür in PG 2 je Tür in PG 3
		<b>95 680</b> <b>95 680</b>

## Drehtüren-Eckschrank 1 x 60er Tür

Drehtüren-Eckschrank 1 x 60er Tür	Höhe 223 cm	Aufpreise
mit Soft-Abstoppung Stellmaße siehe Platzbedarfsskizze	Tiefe 62 cm	Der Preis pro Artikel ergibt sich aus Basispreis + der Addition der Aufpreise:
 <p>links (L)* rechts (R)*</p> <p>1-türig Türanschlag links bzw. rechts</p> <p>*Bitte angeben, ob Türanschlag links oder rechts gewünscht wird.</p>	H223 T62  <b>75 936 20 (L/R)</b>	
Dieser <b>Eckschrank</b> kann <b>nicht einzeln</b> , sondern <b>nur zwischen zwei Schränken</b> geplant werden.	EUR	Basispreis:
		je Tür in PG 1 je Tür in PG 2 je Tür in PG 3
		<b>95 680</b> <b>95 680</b>

Zubehör für 60er-Eckelement	
<b>für 60er-Eckelemente</b>	ø 7
 <p>LED-Innenbeleuchtung* mit Sensorschaltung</p>	N° <b>97 161 00</b>
EUR	

\*LED-Innenbeleuchtung (G; BEL103-Koch), neutralweiß, mit nicht austauschbarem Leuchtmittel, Aktivierung per Sensorschaltung

Zubehör für 60er-Eckelement	
	<b>B37 H87</b>
 <p><b>Innenspiegel</b> zur Selbstmontage auf Rückwand oder Türrückseite</p>	N° <b>99 016 00</b>
EUR	
	<b>B38 H179</b>
 <p><b>Innenspiegel</b> zur Selbstmontage auf Rückwand oder Türrückseite</p>	N° <b>99 015 00</b>
EUR	



# Ausführung 2

# Marcato2.2

Höhe 223 cm

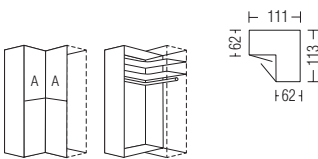

Drehtüren-Eckschränke mit 3 waagerechten Sprossen

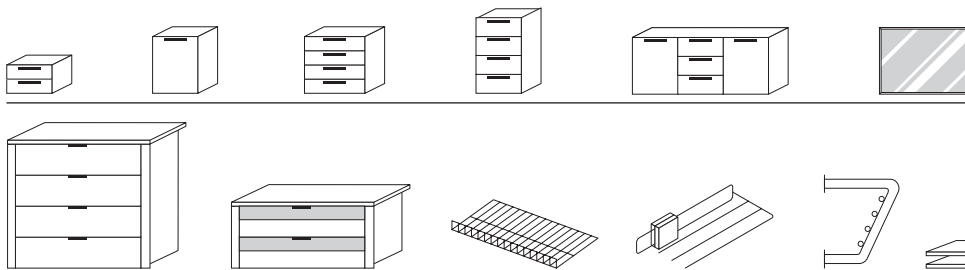
Die vielfältigen Farbausführungen entnehmen Sie bitte der „Programm-Übersicht Ausführung 2“.

Rückwände in Stärke 5 mm

- Preisgruppe PG 1: Dekore
- Preisgruppe PG 2: Kristallspiegel
- Preisgruppe PG 3: Gläser & Grauspiegel

## 90° Drehtüren-Eckschrank 2-türig

90° Drehtüren-Eckschrank 2-türig		Höhe 223 cm	Aufpreise	
mit Soft-Abstoppung Stellmaße siehe Platzbedarfsskizzen		Tiefe 62 cm	Der Preis pro Artikel ergibt sich aus Basispreis + der Addition der Aufpreise:	
 <p>2-türig 2 Türen A</p> <p>Innenausstattung: 2 Fachböden 1 Kleiderstange</p>	N°	H223 T62		
		<b>75 916 20</b>		
	EUR	Basispreis:	je Tür in PG 1	<b>95 680</b>
			je Tür in PG 2	<b>95 680</b>
			je Tür in PG 3	<b>95 680</b>
 <p>Rechte Abschlussseite</p>		N°	H223 T60 Seitenstärke 1,6	
	EUR	<b>99 095 60</b>		



Passende Betten, Nachtschränke, Kommoden, Spiegel usw. finden Sie in den Programmen SONYO, SONYO+, AKARO und ALEGRO2.

Praktische Zubehörteile wie Schubkasteneinsätze, Krawatten- und Hosenhalter usw. finden Sie im Programm ZUBEHÖR.

# Ausführung 2

# Marcato2.2

Höhe 240 cm

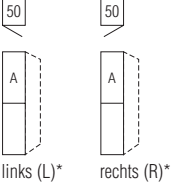
Drehtüren-Planungsschränke mit 3 waagerechten Sprossen

Die vielfältigen Farbausführungen entnehmen Sie bitte der „Programm-Übersicht Ausführung 2“.

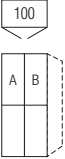

Rückwände in Stärke 5 mm

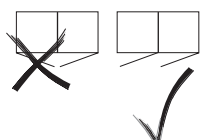
- Preisgruppe PG 1: Dekore
- Preisgruppe PG 2: Kristallspiegel
- Preisgruppe PG 3: Gläser & Grauspiegel

## Breite 50 cm

Drehtüren-Planungsschränke	Höhe 240 cm	Aufpreise
mit Soft-Abstoppung Nutztiefe 58 cm	Tiefe 62 cm	Der Preis pro Artikel ergibt sich aus Basispreis + der Addition der Aufpreise:
 <p>*Bitte angeben, ob Türanschlag links oder rechts gewünscht wird.</p> <p>N°</p> <p>1-türig Türanschlag links bzw. rechts</p>	<p>B50 H240 T62</p> <p><b>72 056 20 (L/R)</b></p> <p>Basispreis:</p>	<p>je Tür in PG 1</p> <p>je Tür in PG 2</p> <p>je Tür in PG 3</p> <p><b>95 680</b></p> <p><b>95 680</b></p>
EUR		

## Breite 100 cm

Drehtüren-Planungsschränke	Höhe 240 cm	Aufpreise
mit Soft-Abstoppung Nutztiefe 58 cm	Tiefe 62 cm	Der Preis pro Artikel ergibt sich aus Basispreis + der Addition der Aufpreise:
 <p>2-türig 1 Tür A links 1 Tür B rechts</p> <p>N°</p>	<p>B100 H240 T62</p> <p><b>72 106 20 (L/R)</b></p> <p>Basispreis:</p>	<p>je Tür in PG 1</p> <p>je Tür in PG 2</p> <p>je Tür in PG 3</p> <p><b>95 680</b></p> <p><b>95 680</b></p>
EUR		
 <p>Rechte Abschlussseite</p> <p>N°</p> <p>EUR</p>	<p>H240 T60 Seitenstärke 1,6</p> <p><b>99 092 60</b></p>	



**Wichtiger Hinweis für Ihre Planung:**

An ein 1-türiges Schrankelement kann nicht ein weiteres 1-türiges Schrankelement mit einem entgegengesetzten Türanschlag angebaut werden. Der Weiterbau mit dem gleichen Türanschlag wie das vorhergehende Schrankelement ist möglich.

# Ausführung 2

# Marcato2.2

Höhe 240 cm

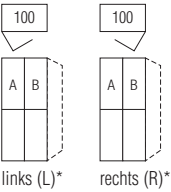

Falldüren-Planungsschränke mit 3 waagerechten Sprossen

Die vielfältigen Farbausführungen entnehmen Sie bitte der „Programm-Übersicht Ausführung 2“.

Rückwände in Stärke 5 mm

- Preisgruppe PG 1: Dekore
- Preisgruppe PG 2: Kristallspiegel
- Preisgruppe PG 3: Gläser & Grauspiegel

## Breite 100 cm

Falldüren-Planungsschränke	Höhe 240 cm	Aufpreise
<b>Nutztiefe 58 cm</b>	<b>Tiefe 62 cm</b>	<b>Der Preis pro Artikel ergibt sich aus Basispreis + der Addition der Aufpreise:</b>
 <p>*Bitte angeben, ob Türanschlag links oder rechts gewünscht wird.</p> <p>N°</p> <p>links (L)*    rechts (R)*</p> <p>2-türig Türanschlag links bzw. rechts 1 Tür A links 1 Tür B rechts</p>	<p><b>B100 H240 T62</b></p> <p><b>82 106 20 (L/R)</b></p> <p>Basispreis:</p>	<p>je Tür in PG 1</p> <p>je Tür in PG 2</p> <p>je Tür in PG 3</p> <p><b>95 680</b></p> <p><b>95 680</b></p>
EUR		
 <p>Rechte Abschlussseite</p> <p>N°</p> <p>EUR</p>	<p>H240 T60 Seitenstärke 1,6</p> <p><b>99 092 60</b></p>	

Falldüren-Öffnungsunterstützung	
<p><b>Falld.-Öffnungsunterstützung (2er-Set)</b> 1 x für Falldürenpaar mit Linksanschlag 1 x für Falldürenpaar mit Rechtsanschlag erleichtert das Öffnen der Falldüren Montage li+re an Schrankinnenseite</p> <p>N°</p> <p><b>91 089 00</b></p> <p>EUR</p>	

Falldüren-Öffnungsunterstützung	
<p><b>Falldüren-Öffnungsunterstützung „links“</b> für Falldürenpaare mit Linksanschlag erleichtert das Öffnen der Falldüren Montage links an Schrankinnenseite</p> <p>N°</p> <p><b>91 094 00</b></p> <p>EUR</p>	
<p><b>Falldüren-Öffnungsunterstützung „rechts“</b> für Falldürenpaare mit Rechtsanschlag erleichtert das Öffnen der Falldüren Montage rechts an Schrankinnenseite</p> <p>N°</p> <p><b>91 095 00</b></p> <p>EUR</p>	

# Ausführung 2

# Marcato2.2

Höhe 240 cm

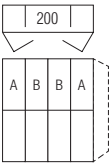

Falttüren-Panorama-Planungsschränke mit 3 waagerechten Sprossen

Die vielfältigen Farbausführungen entnehmen Sie bitte der „Programm-Übersicht Ausführung 2“.

Rückwände in Stärke 5 mm

- Preisgruppe PG 1: Dekore
- Preisgruppe PG 2: Kristallspiegel
- Preisgruppe PG 3: Gläser & Grauspiegel

## Breite 200 cm

Falttüren-Planungsschränke	Höhe 240 cm	Aufpreise
<b>Nutztiefe 58 cm</b>		<b>Der Preis pro Artikel ergibt sich aus Basispreis + der Addition der Aufpreise:</b>
		
N°	<b>Tiefe 62 cm</b> <b>B200 H240 T62</b> <b>82 206 20</b>	
	Basispreis:	je Tür in PG 1 je Tür in PG 2 je Tür in PG 3
EUR		<b>95 680</b> <b>95 680</b>
	N°	
<b>Rechte Abschlussseite</b>	H240 T60 Seitenstärke 1,6 <b>99 092 60</b>	
EUR		

Falttüren-Öffnungsunterstützung	
<b>Falld.-Öffnungsunterstützung (2er-Set)</b> 1 x für Falttürenpaar mit Linksanschlag 1 x für Falttürenpaar mit Rechtsanschlag erleichtert das Öffnen der Falttüren Montage li+re an Schrankinnenseite	N° <b>91 089 00</b> EUR

Falttüren-Öffnungsunterstützung	
<b>Falttüren-Öffnungsunterstützung „links“</b> für Falttürenpaare mit Linksanschlag erleichtert das Öffnen der Falttüren Montage links an Schrankinnenseite	N° <b>91 094 00</b> EUR
<b>Falttüren-Öffnungsunterstützung „rechts“</b> für Falttürenpaare mit Rechtsanschlag erleichtert das Öffnen der Falttüren Montage rechts an Schrankinnenseite	N° <b>91 095 00</b> EUR

### Drehtüren-Eckschränke mit 3 waagerechten Sprossen

Die vielfältigen Farbausführungen entnehmen Sie bitte der „Programm-Übersicht Ausführung 2“.

Rückwände in Stärke 5 mm

- Preisgruppe PG 1: Dekore
- Preisgruppe PG 2: Kristallspiegel
- Preisgruppe PG 3: Gläser & Grauspiegel

## Drehtüren-Eckschrank 1 x 50er Tür

Drehtüren-Eckschrank 1 x 50er Tür	Höhe 2 cm	Aufpreise
mit Soft-Abstoppung Stellmaße siehe Platzbedarfsskizze	Tiefe 62 cm	Der Preis pro Artikel ergibt sich aus Basispreis + der Addition der Aufpreise:
	H240 T62 <b>72 926 20 (L/R)</b>	
1-türig Türanschlag links bzw. rechts  Basispreis:		je Tür in PG 1 je Tür in PG 2 je Tür in PG 3
EUR		<b>95 680</b> <b>95 680</b>

## Drehtüren-Eckschrank 1 x 60er Tür

Drehtüren-Eckschrank 1 x 60er Tür	Höhe 240 cm	Aufpreise
mit Soft-Abstoppung Stellmaße siehe Platzbedarfsskizze	Tiefe 62 cm	Der Preis pro Artikel ergibt sich aus Basispreis + der Addition der Aufpreise:
	H240 T62 <b>72 936 20 (L/R)</b>	
1-türig Türanschlag links bzw. rechts  Dieser <b>Eckschrank</b> kann <b>nicht einzeln</b> , sondern <b>nur zwischen zwei Schränken</b> geplant werden.	Basispreis:	je Tür in PG 1 je Tür in PG 2 je Tür in PG 3
EUR		<b>95 680</b> <b>95 680</b>

Zubehör für 60er-Eckelement	
für 60er-Eckelemente	ø 7
LED-Innenbeleuchtung* mit Sensorschaltung	N° <b>97 161 00</b>
	EUR

Zubehör für 60er-Eckelement	
	<b>B37 H87</b>
Innenspiegel zur Selbstmontage auf Rückwand oder Türrückseite	N° <b>99 016 00</b>
	EUR
	<b>B38 H179</b>
Innenspiegel zur Selbstmontage auf Rückwand oder Türrückseite	N° <b>99 015 00</b>
	EUR

\*LED-Innenbeleuchtung (G; BEL103-Koch), neutralweiß, mit nicht austauschbarem Leuchtmittel, Aktivierung per Sensorschaltung

# Ausführung 2

# Marcato2.2

Höhe 240 cm

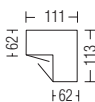

Drehtüren-Eckschränke mit 3 waagerechten Sprossen

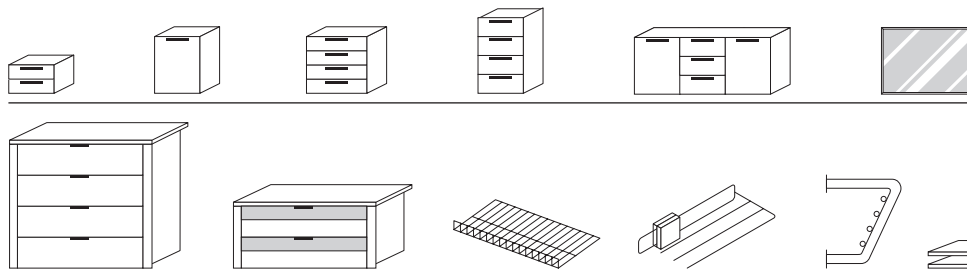
Die vielfältigen Farbausführungen entnehmen Sie bitte der „Programm-Übersicht Ausführung 2“.

Rückwände in Stärke 5 mm

- Preisgruppe PG 1: Dekore
- Preisgruppe PG 2: Kristallspiegel
- Preisgruppe PG 3: Gläser & Grauspiegel

## 90° Drehtüren-Eckschrank 2-türig

90° Drehtüren-Eckschrank 2-türig		Höhe 240 cm		Aufpreise	
mit Soft-Abstoppung Stellmaße siehe Platzbedarfsskizzen		Tiefe 62 cm		Der Preis pro Artikel ergibt sich aus Basispreis + der Addition der Aufpreise:	
 2-türig 2 Türen A	N°	H240 T62	72 916 20		
	EUR	Basispreis:	je Tür in PG 1 je Tür in PG 2 je Tür in PG 3	95 680 95 680	
Innenausstattung: 2 Fachböden 1 Kleiderstange					
 Rechte Abschlussseite	N°	H240 T60 Seitenstärke 1,6	99 092 60		
	EUR				



Passende Betten, Nachtschränke, Kommoden, Spiegel usw. finden Sie in den Programmen SONYO, SONYO+, AKARO und ALEGRO2.

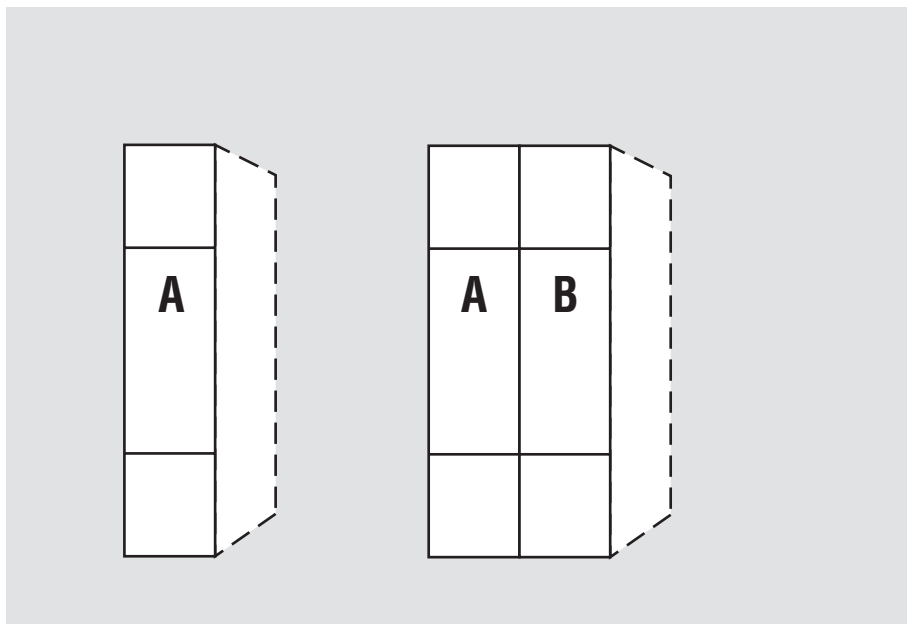
Praktische Zubehörteile wie Schubkasteneinsätze, Krawatten- und Hosenhalter usw. finden Sie im Programm ZUBEHÖR.

## Ausführung 3

## Marcato2.3

## Programm-Übersicht

## Dreh- und Falttüren-Planungsschränke mit 4 waagerechten Sprossen



## Drehtüren-Planungsschränke

Höhe: 197/223/240 cm

Tiefe: 62 cm

Breite: 50-100 cm

## Falttüren-Planungsschränke

Höhe: 197/223/240 cm

Tiefe: 62 cm

Breite: 100-200 cm

Korpussinnenfarbe Birke-Nachbildung  
bzw. Leinenoptik Twist

Rückwände in Stärke 5 mm

Innenausstattung  
je Schrankelement

Höhe 197 cm:

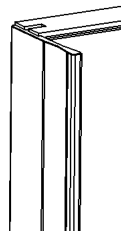
1 Fachboden

1 Kleiderstange

Höhe 223/240 cm:

2 Fachböden

1 Kleiderstange

1.+2. Farbe der Türen A und Farbe der Türen B wählen:	3. Korpusfarbe wählen:	5. Griffleisten- und Türsprossenfarbe wählen:
<p><b>Preisgruppe PG 1 - Dekore</b></p> <p><b>P9</b> Polarweiß</p> <p><b>P1</b> Perla</p> <p><b>S9</b> Seidengrau</p> <p><b>Y1</b> Terra</p> <p><b>L1</b> Basalt</p> <p><b>Q9</b> Jackson-Eiche-Nachbildung</p> <p><b>M1</b> Sonoma-Eiche-Nachbildung</p> <p><b>B1</b> Platin-Eiche-Nachbildung</p> <p><b>K1</b> Artisan-Eiche-Nachbildung</p> <p><b>U9</b> Riviera-Eiche-Nachbildung</p> <p><b>E9</b> Silbergrau-Eiche-Nachbildung</p> <p><b>A1</b> Macadamia-Nussbaum-Nachbildung</p>	<p><b>P9</b> Polarweiß</p> <p><b>P1</b> Perla</p> <p><b>S9</b> Seidengrau</p> <p><b>Y1</b> Terra</p> <p><b>L1</b> Basalt</p> <p><b>Q9</b> Jackson-Eiche-Nachbildung</p> <p><b>M1</b> Sonoma-Eiche-Nachbildung</p> <p><b>B1</b> Platin-Eiche-Nachbildung</p> <p><b>K1</b> Artisan-Eiche-Nachbildung</p> <p><b>U9</b> Riviera-Eiche-Nachbildung</p> <p><b>E9</b> Silbergrau-Eiche-Nachbildung</p> <p><b>A1</b> Macadamia-Nussbaum-Nachbildung</p>	<p><b>301</b> alu-matt</p> <p><b>322</b> Edelstahl</p> <p><b>324</b> schwarz</p>
<p><b>Preisgruppe PG 2 - Kristallspiegel</b></p> <p><b>G79</b> Kristallspiegel</p>	<p><b>4. Korpussinnenfarbe wählen:</b></p> <p><b>Z1</b> Birke-Nachbildung</p> <p><b>X1</b> Leinenoptik Twist</p>	<p><b>Griffleiste Ausführung 192</b></p> 
<p><b>Preisgruppe PG 3 - Gläser glänzend &amp; Grauspiegel</b></p> <p><b>G28</b> Weißglas</p> <p><b>G30</b> Perlaglas</p> <p><b>G71</b> Seidengrauglas</p> <p><b>G76</b> Terraglas</p> <p><b>G98</b> Basaltglas</p> <p><b>G57</b> Grauspiegel</p>		

# Ausführung 3

# Marcato2.3

Höhe 197 cm

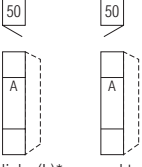
Drehtüren-Planungsschränke mit 4 waagerechten Sprossen

Die vielfältigen Farbausführungen entnehmen Sie bitte der „Programm-Übersicht Ausführung 3“.

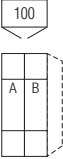

Rückwände in Stärke 5 mm

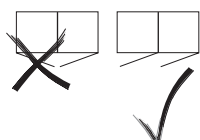
- Preisgruppe PG 1: Dekore
- Preisgruppe PG 2: Kristallspiegel
- Preisgruppe PG 3: Gläser & Grauspiegel

## Breite 50 cm

Drehtüren-Planungsschränke	Höhe 197 cm	Aufpreise
mit Soft-Abstoppung Nutztiefe 58 cm	Tiefe 62 cm	Der Preis pro Artikel ergibt sich aus Basispreis + der Addition der Aufpreise:
 <p>*Bitte angeben, ob Türanschlag links oder rechts gewünscht wird.</p> <p>links (L)*    rechts (R)*</p> <p>1-türig Türanschlag links bzw. rechts</p>	<p><b>B50 H197 T62</b></p> <p><b>78 056 30 (L/R)</b></p>	
EUR	Basispreis:	je Tür in PG 1 je Tür in PG 2 je Tür in PG 3
		<b>95 680</b> <b>95 680</b>

## Breite 100 cm

Drehtüren-Planungsschränke	Höhe 197 cm	Aufpreise
mit Soft-Abstoppung Nutztiefe 58 cm	Tiefe 62 cm	Der Preis pro Artikel ergibt sich aus Basispreis + der Addition der Aufpreise:
 <p>2-türig 1 Tür A links 1 Tür B rechts</p>	<p><b>B100 H197 T62</b></p> <p><b>78 106 30</b></p>	
EUR	Basispreis:	je Tür in PG 1 je Tür in PG 2 je Tür in PG 3
		<b>95 680</b> <b>95 680</b>
 <p>Rechte Abschlussseite</p>	<p>H197 T60 Seitenstärke 1,6</p> <p><b>99 098 60</b></p>	
EUR		



**Wichtiger Hinweis für Ihre Planung:**

An ein **1-türiges Schrankelement** kann nicht ein weiteres **1-türiges Schrankelement** mit einem **entgegengesetzten Türanschlag** angebaut werden. Der **Weiterbau** mit dem **gleichen Türanschlag** wie das vorhergehende Schrankelement ist möglich.





# Ausführung 3

# Marcato2.3

Höhe 197 cm

Drehtüren-Eckschränke mit 4 waagerechten Sprossen

Die vielfältigen Farbausführungen entnehmen Sie bitte der „Programm-Übersicht Ausführung 3“.

Rückwände in Stärke 5 mm

- Preisgruppe PG 1: Dekore
- Preisgruppe PG 2: Kristallspiegel
- Preisgruppe PG 3: Gläser & Grauspiegel

## Drehtüren-Eckschrank 1 x 50er Tür

Drehtüren-Eckschrank 1 x 50er Tür	Höhe 197 cm	Aufpreise
mit Soft-Abstoppung Stellmaße siehe Platzbedarfsskizze	Tiefe 62 cm	Der Preis pro Artikel ergibt sich aus Basispreis + der Addition der Aufpreise:
<p>links (L)* rechts (R)*</p> <p>1-türig Türanschlag links bzw. rechts</p> <p>*Bitte angeben, ob Türanschlag links oder rechts gewünscht wird.</p>	H197 T62  <b>78 926 30 (L/R)</b>	
EUR	Basispreis:	je Tür in PG 1 je Tür in PG 2 je Tür in PG 3
		<b>95 680</b> <b>95 680</b>

## Drehtüren-Eckschrank 1 x 60er Tür

Drehtüren-Eckschrank 1 x 60er Tür	Höhe 197 cm	Aufpreise
mit Soft-Abstoppung Stellmaße siehe Platzbedarfsskizze	Tiefe 62 cm	Der Preis pro Artikel ergibt sich aus Basispreis + der Addition der Aufpreise:
<p>links (L)* rechts (R)*</p> <p>1-türig Türanschlag links bzw. rechts</p> <p>*Bitte angeben, ob Türanschlag links oder rechts gewünscht wird.</p>	H197 T62  <b>78 936 30 (L/R)</b>	
Dieser <b>Eckschrank</b> kann <b>nicht einzeln</b> , sondern <b>nur zwischen zwei Schränken</b> geplant werden.	EUR	Basispreis:
		je Tür in PG 1 je Tür in PG 2 je Tür in PG 3
		<b>95 680</b> <b>95 680</b>

Zubehör für 60er-Eckelement	
für 60er-Eckelemente	ø 7
<p>LED-Innenbeleuchtung* mit Sensorschaltung</p>	N° <b>97 161 00</b>
EUR	

\*LED-Innenbeleuchtung (G; BEL103-Koch), neutralweiß, mit nicht austauschbarem Leuchtmittel, Aktivierung per Sensorschaltung

Zubehör für 60er-Eckelement	
	<b>B37 H87</b>
<p><b>Innenspiegel</b> zur Selbstmontage auf Rückwand oder Türrückseite</p>	N° <b>99 016 00</b>
EUR	
	<b>B38 H179</b>
<p><b>Innenspiegel</b> zur Selbstmontage auf Rückwand oder Türrückseite</p>	N° <b>99 015 00</b>
EUR	

# Ausführung 3

# Marcato2.3

Höhe 223 cm

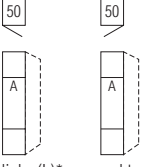
Drehtüren-Planungsschränke mit 4 waagerechten Sprossen

Die vielfältigen Farbausführungen entnehmen Sie bitte der „Programm-Übersicht Ausführung 3“.

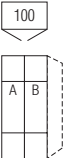

Rückwände in Stärke 5 mm

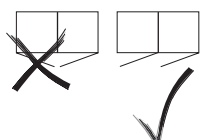
- Preisgruppe PG 1: Dekore
- Preisgruppe PG 2: Kristallspiegel
- Preisgruppe PG 3: Gläser & Grauspiegel

## Breite 50 cm

Drehtüren-Planungsschränke	Höhe 223 cm	Aufpreise
mit Soft-Abstoppung Nutztiefe 58 cm	Tiefe 62 cm	Der Preis pro Artikel ergibt sich aus Basispreis + der Addition der Aufpreise:
 <p>*Bitte angeben, ob Türanschlag links oder rechts gewünscht wird.</p> <p>links (L)*    rechts (R)*</p> <p>1-türig Türanschlag links bzw. rechts</p>	<p>B50 H223 T62</p> <p><b>75 056 30 (L/R)</b></p>	
EUR	Basispreis:	<p>je Tür in PG 1</p> <p>je Tür in PG 2</p> <p>je Tür in PG 3</p> <p><b>95 680</b></p> <p><b>95 680</b></p>

## Breite 100 cm

Drehtüren-Planungsschränke	Höhe 223 cm	Aufpreise
mit Soft-Abstoppung Nutztiefe 58 cm	Tiefe 62 cm	Der Preis pro Artikel ergibt sich aus Basispreis + der Addition der Aufpreise:
 <p>2-türig 1 Tür A links 1 Tür B rechts</p>	<p>B100 H223 T62</p> <p><b>75 106 30 (L/R)</b></p>	
EUR	Basispreis:	<p>je Tür in PG 1</p> <p>je Tür in PG 2</p> <p>je Tür in PG 3</p> <p><b>95 680</b></p> <p><b>95 680</b></p>
 <p>Rechte Abschlussseite</p>	<p>H223 T60 Seitenstärke 1,6</p> <p><b>99 095 60</b></p>	
EUR		



**Wichtiger Hinweis für Ihre Planung:**

An ein 1-türiges Schrankelement kann nicht ein weiteres 1-türiges Schrankelement mit einem entgegengesetzten Türanschlag angebaut werden. Der Weiterbau mit dem gleichen Türanschlag wie das vorhergehende Schrankelement ist möglich.

## Ausführung 3

## Marcato2.3

Höhe 223 cm

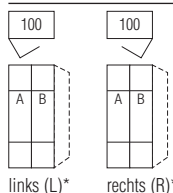

## Falлтüren-Planungsschränke mit 4 waagerechten Sprossen

Die vielfältigen Farbausführungen entnehmen Sie bitte der „Programm-Übersicht Ausführung 3“.

Rückwände in Stärke 5 mm

Preisgruppe PG 1: Dekore  
 Preisgruppe PG 2: Kristallspiegel  
 Preisgruppe PG 3: Gläser & Grauspiegel

## Breite 100 cm

Falлтüren-Planungsschränke	Höhe 223 cm	Aufpreise
Nutztiefe 58 cm	Tiefe 62 cm	Der Preis pro Artikel ergibt sich aus Basispreis + der Addition der Aufpreise:
 <p>links (L)*    rechts (R)*</p> <p>2-türig          Türanschlag links          bzw. rechts          1 Tür A links          1 Tür B rechts</p>	<p>*Bitte angeben, ob Türanschlag links oder rechts gewünscht wird.</p> <p>N°</p> <p><b>B100 H223 T62</b></p> <p><b>85 106 30 (L/R)</b></p> <p>Basispreis:</p>	<p>je Tür in PG 1</p> <p>je Tür in PG 2</p> <p>je Tür in PG 3</p> <p><b>95 680</b></p> <p><b>95 680</b></p>
EUR		
	H223 T60 Seitenstärke 1,6	
 <p>Rechte Abschlussseite</p>	<p>N°</p> <p><b>99 095 60</b></p>	
EUR		

## Falлтüren-Öffnungsunterstützung

## Falлт.-Öffnungsunterstützung (2er-Set)

1 x für Falлтürenpaar mit Linksanschlag  
 1 x für Falлтürenpaar mit Rechtsanschlag  
 erleichtert das Öffnen der Falлтüren  
 Montage li+re an Schrankinnenseite

N°

**91 089 00**

EUR

## Falлтüren-Öffnungsunterstützung

## Falлтüren-Öffnungsunterstützung „links“

für Falлтürenpaare mit Linksanschlag  
 erleichtert das Öffnen der Falлтüren  
 Montage links an Schrankinnenseite

N°

**91 094 00**

EUR

## Falлтüren-Öffnungsunterstützung „rechts“

für Falлтürenpaare mit Rechtsanschlag  
 erleichtert das Öffnen der Falлтüren  
 Montage rechts an Schrankinnenseite

N°

**91 095 00**

EUR

# Ausführung 3

# Marcato2.3

Höhe 223 cm

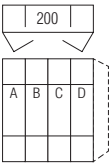

Falttören-Panorama-Planungsschränke mit 4 waagerechten Sprossen

Die vielfältigen Farbausführungen entnehmen Sie bitte der „Programm-Übersicht Ausführung 3“.

Rückwände in Stärke 5 mm

- Preisgruppe PG 1: Dekore
- Preisgruppe PG 2: Kristallspiegel
- Preisgruppe PG 3: Gläser & Grauspiegel

## Breite 200 cm

Falttören-Planungsschränke	Höhe 223 cm	Aufpreise
<b>Nutztiefe 58 cm</b>		<b>Der Preis pro Artikel ergibt sich aus Basispreis + der Addition der Aufpreise:</b>
 <p>4-türig je 1 Tür A, B, C und D</p>	N°	<b>Tiefe 62 cm</b> <b>B200 H223 T62</b>  <b>85 206 30</b>
	EUR	Basispreis: je Tür in PG 1 je Tür in PG 2 je Tür in PG 3  <b>95 680</b> <b>95 680</b>
 <p><b>Rechte Abschlussseite</b></p>	N°	H223 T60 Seitenstärke 1,6 <b>99 095 60</b>
	EUR	

Falttören-Öffnungsunterstützung	
<b>Falлт.-Öffnungsunterstützung (2er-Set)</b> 1 x für Falлтürenpaar mit Linksanschlag 1 x für Falлтürenpaar mit Rechtsanschlag erleichtert das Öffnen der Falлтüren Montage li+re an Schrankinnenseite	N° <b>91 089 00</b>  EUR

Falлтüren-Öffnungsunterstützung	
<b>Falлтüren-Öffnungsunterstützung „links“</b> für Falлтürenpaare mit Linksanschlag erleichtert das Öffnen der Falлтüren Montage links an Schrankinnenseite	N° <b>91 094 00</b>  EUR
<b>Falлтüren-Öffnungsunterstützung „rechts“</b> für Falлтürenpaare mit Rechtsanschlag erleichtert das Öffnen der Falлтüren Montage rechts an Schrankinnenseite	N° <b>91 095 00</b>  EUR

# Ausführung 3

# Marcato2.3

Höhe 223 cm

Drehtüren-Eckschränke mit 4 waagerechten Sprossen

Die vielfältigen Farbausführungen entnehmen Sie bitte der „Programm-Übersicht Ausführung 3“.

Rückwände in Stärke 5 mm

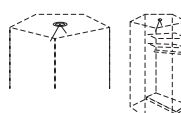
Preisgruppe PG 1: Dekore  
 Preisgruppe PG 2: Kristallspiegel  
 Preisgruppe PG 3: Gläser & Grauspiegel



## Drehtüren-Eckschrank 1 x 50er Tür

Drehtüren-Eckschrank 1 x 50er Tür	Höhe 223 cm	Aufpreise
mit Soft-Abstoppung Stellmaße siehe Platzbedarfsskizze	Tiefe 62 cm	Der Preis pro Artikel ergibt sich aus Basispreis + der Addition der Aufpreise:
 <p>links (L)* rechts (R)*</p> <p>1-türig Türanschlag links bzw. rechts</p> <p>*Bitte angeben, ob Türanschlag links oder rechts gewünscht wird.</p>	H223 T62  <b>75 926 30 (L/R)</b>  Basispreis:	je Tür in PG 1 je Tür in PG 2 je Tür in PG 3
EUR		<b>95 680</b> <b>95 680</b>

## Drehtüren-Eckschrank 1 x 60er Tür

Drehtüren-Eckschrank 1 x 60er Tür	Höhe 223 cm	Aufpreise
mit Soft-Abstoppung Stellmaße siehe Platzbedarfsskizze	Tiefe 62 cm	Der Preis pro Artikel ergibt sich aus Basispreis + der Addition der Aufpreise:
 <p>links (L)* rechts (R)*</p> <p>1-türig Türanschlag links bzw. rechts</p> <p>*Bitte angeben, ob Türanschlag links oder rechts gewünscht wird.</p>	H223 T62  <b>75 936 30 (L/R)</b>  Basispreis:	je Tür in PG 1 je Tür in PG 2 je Tür in PG 3
Dieser <b>Eckschrank</b> kann <b>nicht einzeln</b> , sondern <b>nur zwischen zwei Schränken</b> geplant werden.	EUR	<b>95 680</b> <b>95 680</b>

Zubehör für 60er-Eckelement	
für 60er-Eckelemente	ø 7
 <p>LED-Innenbeleuchtung* mit Sensorschaltung</p>	N° <b>97 161 00</b> EUR
*LED-Innenbeleuchtung (G; BEL103-Koch), neutralweiß, mit nicht austauschbarem Leuchtmittel, Aktivierung per Sensorschaltung	

Zubehör für 60er-Eckelement	
	B37 H87
 <p>Innenspiegel zur Selbstmontage auf Rückwand oder Türrückseite</p>	N° <b>99 016 00</b> EUR
 <p>Innenspiegel zur Selbstmontage auf Rückwand oder Türrückseite</p>	N° <b>99 015 00</b> EUR

# Ausführung 3

# Marcato2.3

Höhe 223 cm

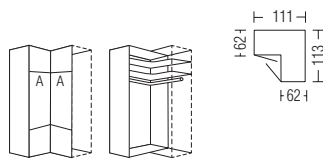

Drehtüren-Eckschränke mit 4 waagerechten Sprossen

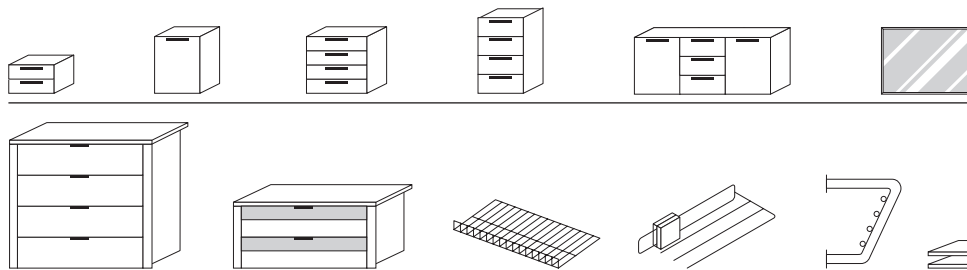
Die vielfältigen Farbausführungen entnehmen Sie bitte der „Programm-Übersicht Ausführung 3“.

Rückwände in Stärke 5 mm

Preisgruppe PG 1: Dekore  
 Preisgruppe PG 2: Kristallspiegel  
 Preisgruppe PG 3: Gläser & Grauspiegel

## 90° Drehtüren-Eckschrank 2-türig

90° Drehtüren-Eckschrank 2-türig		Höhe 223 cm	Aufpreise	
mit Soft-Abstoppung Stellmaße siehe Platzbedarfsskizzen		Tiefe 62 cm	Der Preis pro Artikel ergibt sich aus Basispreis + der Addition der Aufpreise:	
 <p>2-türig 2 Türen A</p> <p>Innenausstattung: 2 Fachböden 1 Kleiderstange</p>	N°	H223 T62		
		<b>75 916 30</b>		
	EUR	Basispreis:	je Tür in PG 1 je Tür in PG 2 je Tür in PG 3	<b>95 680</b> <b>95 680</b>
	Rechte Abschlussseite	N°	H223 T60 Seitenstärke 1,6	
	EUR		<b>99 095 60</b>	



Passende Betten, Nachtschränke, Kommoden, Spiegel usw. finden Sie in den Programmen SONYO, SONYO+, AKARO und ALEGRO2.

Praktische Zubehörteile wie Schubkasteneinsätze, Krawatten- und Hosenhalter usw. finden Sie im Programm ZUBEHÖR.

# Ausführung 3

# Marcato2.3

Höhe 240 cm

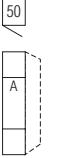
Drehtüren-Planungsschränke mit 4 waagerechten Sprossen

Die vielfältigen Farbausführungen entnehmen Sie bitte der „Programm-Übersicht Ausführung 3“.

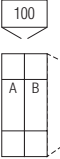

Rückwände in Stärke 5 mm

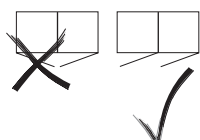
- Preisgruppe PG 1: Dekore
- Preisgruppe PG 2: Kristallspiegel
- Preisgruppe PG 3: Gläser & Grauspiegel

## Breite 50 cm

Drehtüren-Planungsschränke	Höhe 240 cm	Aufpreise
mit Soft-Abstoppung Nutztiefe 58 cm	Tiefe 62 cm	Der Preis pro Artikel ergibt sich aus Basispreis + der Addition der Aufpreise:
 <p>*Bitte angeben, ob Türanschlag links oder rechts gewünscht wird.</p> <p>links (L)*    rechts (R)*</p> <p>1-türig Türanschlag links bzw. rechts</p>	<p>B50 H240 T62</p> <p><b>72 056 30 (L/R)</b></p>	<p>je Tür in PG 1</p> <p>je Tür in PG 2</p> <p>je Tür in PG 3</p>
EUR	Basispreis:	<b>95 680</b> <b>95 680</b>

## Breite 100 cm

Drehtüren-Planungsschränke	Höhe 240 cm	Aufpreise
mit Soft-Abstoppung Nutztiefe 58 cm	Tiefe 62 cm	Der Preis pro Artikel ergibt sich aus Basispreis + der Addition der Aufpreise:
 <p>2-türig 1 Tür A links 1 Tür B rechts</p>	<p>B100 H240 T62</p> <p><b>72 106 30 (L/R)</b></p>	<p>je Tür in PG 1</p> <p>je Tür in PG 2</p> <p>je Tür in PG 3</p>
EUR	Basispreis:	<b>95 680</b> <b>95 680</b>
 <p>Rechte Abschlussseite</p>	<p>H223 T60 Seitenstärke 1,6</p> <p><b>99 095 60</b></p>	
EUR		



**Wichtiger Hinweis für Ihre Planung:**

An ein **1-türiges Schrankelement** kann nicht ein weiteres **1-türiges Schrankelement** mit einem **entgegengesetzten Türanschlag** angebaut werden. Der **Weiterbau** mit dem **gleichen Türanschlag** wie das vorhergehende Schrankelement ist möglich.



## Ausführung 3

## Marcato2.3

Höhe 240 cm

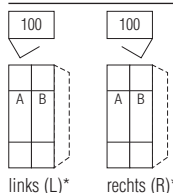

## Falлтüren-Planungsschränke mit 4 waagerechten Sprossen

Die vielfältigen Farbausführungen entnehmen Sie bitte der „Programm-Übersicht Ausführung 3“.

Rückwände in Stärke 5 mm

Preisgruppe PG 1: Dekore  
Preisgruppe PG 2: Kristallspiegel  
Preisgruppe PG 3: Gläser & Grauspiegel

## Breite 100 cm

Falлтüren-Planungsschränke	Höhe 240 cm	Aufpreise
Nutztiefe 58 cm	Tiefe 62 cm	Der Preis pro Artikel ergibt sich aus Basispreis + der Addition der Aufpreise:
 <p>*Bitte angeben, ob Türanschlag links oder rechts gewünscht wird.</p> <p>N°</p> <p>links (L)*    rechts (R)*</p> <p>2-türig Türanschlag links bzw. rechts 1 Tür A links 1 Tür B rechts</p>	<p><b>B100 H240 T62</b></p> <p><b>82 106 30 (L/R)</b></p> <p>Basispreis:</p>	<p>je Tür in PG 1</p> <p>je Tür in PG 2</p> <p>je Tür in PG 3</p> <p><b>95 680</b></p> <p><b>95 680</b></p>
EUR		
 <p>Rechte Abschlussseite</p> <p>N°</p> <p>EUR</p>	<p>H240 T60 Seitenstärke 1,6</p> <p><b>99 092 60</b></p>	

## Falлтüren-Öffnungsunterstützung

## Falлт.-Öffnungsunterstützung (2er-Set)

1 x für Falлтürenpaar mit Linksanschlag  
1 x für Falлтürenpaar mit Rechtsanschlag  
erleichtert das Öffnen der Falлтüren  
Montage li+re an Schrankinnenseite

N°

**91 089 00**

EUR

## Falлтüren-Öffnungsunterstützung

## Falлтüren-Öffnungsunterstützung „links“

für Falлтürenpaare mit Linksanschlag  
erleichtert das Öffnen der Falлтüren  
Montage links an Schrankinnenseite

N°

**91 094 00**

EUR

## Falлтüren-Öffnungsunterstützung „rechts“

für Falлтürenpaare mit Rechtsanschlag  
erleichtert das Öffnen der Falлтüren  
Montage rechts an Schrankinnenseite

N°

**91 095 00**

EUR

# Ausführung 3

# Marcato2.3

Höhe 240 cm

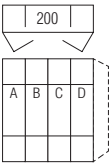

Falttüren-Panorama-Planungsschränke mit 4 waagerechten Sprossen

Die vielfältigen Farbausführungen entnehmen Sie bitte der „Programm-Übersicht Ausführung 3“.

Rückwände in Stärke 5 mm

- Preisgruppe PG 1: Dekore
- Preisgruppe PG 2: Kristallspiegel
- Preisgruppe PG 3: Gläser & Grauspiegel

## Breite 200 cm

Falttüren-Planungsschränke	Höhe 240 cm	Aufpreise
<b>Nutztiefe 58 cm</b>		<b>Der Preis pro Artikel ergibt sich aus Basispreis + der Addition der Aufpreise:</b>
 <p>4-türig je 1 Tür A, B, C und D</p>	<p><b>Tiefe 62 cm</b></p> <p><b>B200 H240 T62</b></p> <p><b>82 206 30</b></p>	
	<p>N°</p> <p>Basispreis:</p> <p>EUR</p>	<p>je Tür in PG 1</p> <p>je Tür in PG 2</p> <p>je Tür in PG 3</p> <p><b>95 680</b></p> <p><b>95 680</b></p>
 <p><b>Rechte Abschlussseite</b></p>	<p>H240 T60 Seitenstärke 1,6</p> <p><b>99 092 60</b></p>	
	<p>N°</p> <p>EUR</p>	

Falttüren-Öffnungsunterstützung	
<p><b>Falld.-Öffnungsunterstützung (2er-Set)</b> 1 x für Falttürenpaar mit Linksanschlag 1 x für Falttürenpaar mit Rechtsanschlag erleichtert das Öffnen der Falttüren Montage li+re an Schrankinnenseite</p>	<p>N° <b>91 089 00</b></p> <p>EUR</p>

Falttüren-Öffnungsunterstützung	
<p><b>Falttüren-Öffnungsunterstützung „links“</b> für Falttürenpaare mit Linksanschlag erleichtert das Öffnen der Falttüren Montage links an Schrankinnenseite</p>	<p>N° <b>91 094 00</b></p> <p>EUR</p>
<p><b>Falttüren-Öffnungsunterstützung „rechts“</b> für Falttürenpaare mit Rechtsanschlag erleichtert das Öffnen der Falttüren Montage rechts an Schrankinnenseite</p>	<p>N° <b>91 095 00</b></p> <p>EUR</p>

# Ausführung 3

# Marcato2.3

Höhe 240 cm

Drehtüren-Eckschränke mit 4 waagerechten Sprossen

Die vielfältigen Farbausführungen entnehmen Sie bitte der „Programm-Übersicht Ausführung 3“.

Rückwände in Stärke 5 mm

- Preisgruppe PG 1: Dekore
- Preisgruppe PG 2: Kristallspiegel
- Preisgruppe PG 3: Gläser & Grauspiegel

## Drehtüren-Eckschrank 1 x 50er Tür

Drehtüren-Eckschrank 1 x 50er Tür	Höhe 2 cm	Aufpreise
mit Soft-Abstoppung Stellmaße siehe Platzbedarfsskizze	Tiefe 62 cm	Der Preis pro Artikel ergibt sich aus Basispreis + der Addition der Aufpreise:
	H240 T62 <b>72 926 30 (L/R)</b>	
1-türig Türanschlag links bzw. rechts  Basispreis:		je Tür in PG 1 je Tür in PG 2 je Tür in PG 3  <b>95 680</b> <b>95 680</b>
EUR		

## Drehtüren-Eckschrank 1 x 60er Tür

Drehtüren-Eckschrank 1 x 60er Tür	Höhe 240 cm	Aufpreise
mit Soft-Abstoppung Stellmaße siehe Platzbedarfsskizze	Tiefe 62 cm	Der Preis pro Artikel ergibt sich aus Basispreis + der Addition der Aufpreise:
	H240 T62 <b>72 936 30 (L/R)</b>	
1-türig Türanschlag links bzw. rechts  Dieser <b>Eckschrank</b> kann <b>nicht einzeln</b> , sondern <b>nur zwischen zwei Schränken</b> geplant werden.  Basispreis:		je Tür in PG 1 je Tür in PG 2 je Tür in PG 3  <b>95 680</b> <b>95 680</b>
EUR		

Zubehör für 60er-Eckelement	
für 60er-Eckelemente	ø 7
LED-Innenbeleuchtung* mit Sensorschaltung	N° <b>97 161 00</b>
	EUR

Zubehör für 60er-Eckelement	
	<b>B37 H87</b>
Innenspiegel zur Selbstmontage auf Rückwand oder Türrückseite	N° <b>99 016 00</b>
	EUR
	<b>B38 H179</b>
Innenspiegel zur Selbstmontage auf Rückwand oder Türrückseite	N° <b>99 015 00</b>
	EUR

\*LED-Innenbeleuchtung (G; BEL103-Koch), neutralweiß, mit nicht austauschbarem Leuchtmittel, Aktivierung per Sensorschaltung

# Ausführung 3

# Marcato2.3

Höhe 240 cm

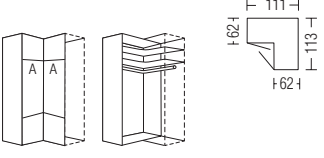

Drehtüren-Eckschränke mit 4 waagerechten Sprossen

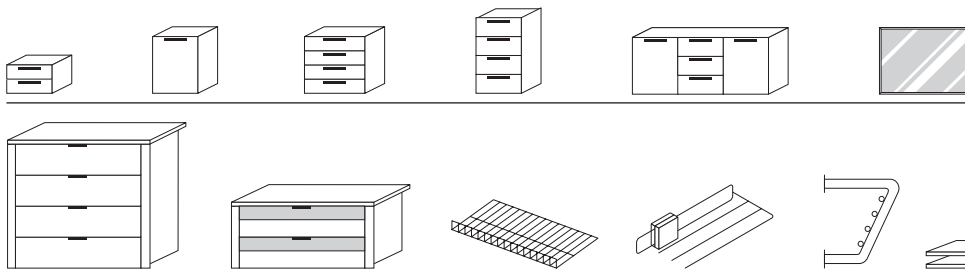
Die vielfältigen Farbausführungen entnehmen Sie bitte der „Programm-Übersicht Ausführung 3“.

Rückwände in Stärke 5 mm

- Preisgruppe PG 1: Dekore
- Preisgruppe PG 2: Kristallspiegel
- Preisgruppe PG 3: Gläser & Grauspiegel

## 90° Drehtüren-Eckschrank 2-türig

90° Drehtüren-Eckschrank 2-türig		Höhe 240 cm		Aufpreise	
mit Soft-Abstoppung Stellmaße siehe Platzbedarfsskizzen		Tiefe 62 cm		Der Preis pro Artikel ergibt sich aus Basispreis + der Addition der Aufpreise:	
 <p>2-türig 2 Türen A</p> <p><u>Innenausstattung:</u> 2 Fachböden 1 Kleiderstange</p>	N°	H240 T62			
		<b>72 916 30</b>			
	EUR	Basispreis:	je Tür in PG 1		<b>95 680</b>
			je Tür in PG 2		<b>95 680</b>
			je Tür in PG 3		<b>95 680</b>
 <p><b>Rechte Abschlussseite</b></p>	N°	H240 T60 Seitenstärke 1,6			
	EUR	<b>99 092 60</b>			



Passende Betten, Nachtschränke, Kommoden, Spiegel usw. finden Sie in den Programmen SONYO, SONYO+, AKARO und ALEGRO2.

Praktische Zubehörteile wie Schubkasteneinsätze, Krawatten- und Hosenhalter usw. finden Sie im Programm ZUBEHÖR.

### Dreh- und Falttüren-Planungsschränke mit 5 waagerechten Sprossen

**Drehtüren-Planungsschränke**

Höhe: **197/223/240 cm**  
 Tiefe: **62 cm**  
 Breite: **50-100 cm**

**Falttören-Planungsschränke**

Höhe: **197/223/240 cm**  
 Tiefe: **62 cm**  
 Breite: **100-200 cm**

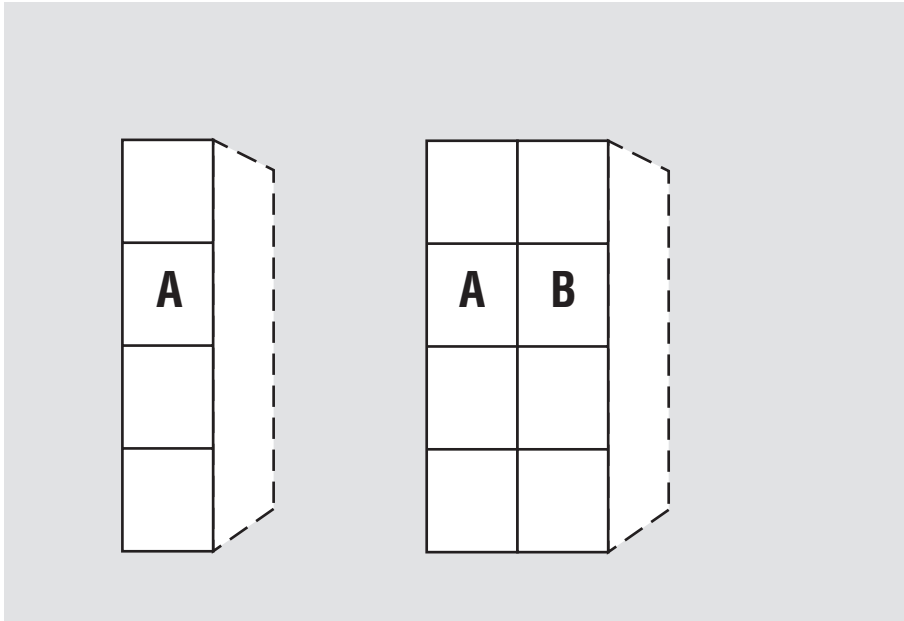
**Korpusinnenfarbe Birke-Nachbildung  
 bzw. Leinenoptik Twist**

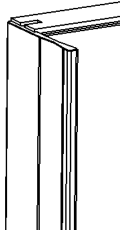
**Rückwände in Stärke 5 mm**

**Innenausstattung  
 je Schrankelement**

**Höhe 197 cm:  
 1 Fachboden  
 1 Kleiderstange**

**Höhe 223/240 cm:  
 2 Fachböden  
 1 Kleiderstange**



1.+2. Farbe der Türen A und Farbe der Türen B wählen:	3. Korpusfarbe wählen:	5. Griffleisten- und Türsprossenfarbe wählen:
<p><b>Preisgruppe PG 1 - Dekore</b></p> <p><b>P9</b> Polarweiß  <b>P1</b> Perla  <b>S9</b> Seidengrau  <b>Y1</b> Terra  <b>L1</b> Basalt  <b>Q9</b> Jackson-Eiche-Nachbildung  <b>M1</b> Sonoma-Eiche-Nachbildung  <b>B1</b> Platin-Eiche-Nachbildung  <b>K1</b> Artisan-Eiche-Nachbildung  <b>U9</b> Riviera-Eiche-Nachbildung  <b>E9</b> Silbergrau-Eiche-Nachbildung  <b>A1</b> Macadamia-Nussbaum-Nachbildung</p>	<p><b>P9</b> Polarweiß  <b>P1</b> Perla  <b>S9</b> Seidengrau  <b>Y1</b> Terra  <b>L1</b> Basalt  <b>Q9</b> Jackson-Eiche-Nachbildung  <b>M1</b> Sonoma-Eiche-Nachbildung  <b>B1</b> Platin-Eiche-Nachbildung  <b>K1</b> Artisan-Eiche-Nachbildung  <b>U9</b> Riviera-Eiche-Nachbildung  <b>E9</b> Silbergrau-Eiche-Nachbildung  <b>A1</b> Macadamia-Nussbaum-Nachbildung</p>	<p><b>301</b> alu-matt  <b>322</b> Edelstahl  <b>324</b> schwarz</p> <p><b>Griffleiste Ausführung 192</b></p> 
<p><b>Preisgruppe PG 2 - Kristallspiegel</b></p> <p><b>G79</b> Kristallspiegel</p> <p><b>Preisgruppe PG 3 -                  Gläser glänzend &amp; Grauspiegel</b></p> <p><b>G28</b> Weißglas  <b>G30</b> Perlaglas  <b>G71</b> Seidengrauglas  <b>G76</b> Terraglas  <b>G98</b> Basaltglas  <b>G57</b> Grauspiegel</p>	<p><b>4. Korpusinnenfarbe wählen:</b></p> <p><b>Z1</b> Birke-Nachbildung  <b>X1</b> Leinenoptik Twist</p>	

# Ausführung 5

# Marcato2.5

Höhe 197 cm

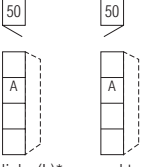
Drehtüren-Planungsschränke mit 5 waagerechten Sprossen

Die vielfältigen Farbausführungen entnehmen Sie bitte der „Programm-Übersicht Ausführung 5“.

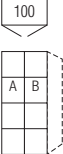

Rückwände in Stärke 5 mm

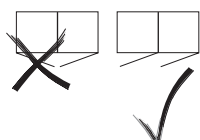
- Preisgruppe PG 1: Dekore
- Preisgruppe PG 2: Kristallspiegel
- Preisgruppe PG 3: Gläser & Grauspiegel

## Breite 50 cm

Drehtüren-Planungsschränke	Höhe 197 cm	Aufpreise
mit Soft-Abstoppung Nutztiefe 58 cm	Tiefe 62 cm	Der Preis pro Artikel ergibt sich aus Basispreis + der Addition der Aufpreise:
 <p>*Bitte angeben, ob Türanschlag links oder rechts gewünscht wird.</p> <p>links (L)*    rechts (R)*</p> <p>1-türig Türanschlag links bzw. rechts</p>	<p><b>B50 H197 T62</b></p> <p><b>78 056 50 (L/R)</b></p>	
EUR	Basispreis:	je Tür in PG 1 je Tür in PG 2 je Tür in PG 3
		<b>95 680</b> <b>95 680</b>

## Breite 100 cm

Drehtüren-Planungsschränke	Höhe 197 cm	Aufpreise
mit Soft-Abstoppung Nutztiefe 58 cm	Tiefe 62 cm	Der Preis pro Artikel ergibt sich aus Basispreis + der Addition der Aufpreise:
 <p>2-türig 1 Tür A links 1 Tür B rechts</p>	<p><b>B100 H197 T62</b></p> <p><b>78 106 50</b></p>	
EUR	Basispreis:	je Tür in PG 1 je Tür in PG 2 je Tür in PG 3
		<b>95 680</b> <b>95 680</b>
 <p>Rechte Abschlussseite</p>	<p>H197 T60 Seitenstärke 1,6</p> <p><b>99 098 60</b></p>	
EUR		



**Wichtiger Hinweis für Ihre Planung:**

An ein **1-türiges Schrankelement** kann nicht ein weiteres **1-türiges Schrankelement** mit einem **entgegengesetzten Türanschlag** angebaut werden. Der **Weiterbau** mit dem **gleichen Türanschlag** wie das vorhergehende Schrankelement ist möglich.



# Ausführung 5

# Marcato2.5

Höhe 197 cm

Drehtüren-Eckschränke mit 5 waagerechten Sprossen

Die vielfältigen Farbausführungen entnehmen Sie bitte der „Programm-Übersicht Ausführung 5“.

Rückwände in Stärke 5 mm

- Preisgruppe PG 1: Dekore
- Preisgruppe PG 2: Kristallspiegel
- Preisgruppe PG 3: Gläser & Grauspiegel

## Drehtüren-Eckschrank 1 x 50er Tür

Drehtüren-Eckschrank 1 x 50er Tür	Höhe 197 cm	Aufpreise
mit Soft-Abstoppung Stellmaße siehe Platzbedarfsskizze	Tiefe 62 cm	Der Preis pro Artikel ergibt sich aus Basispreis + der Addition der Aufpreise:
	H197 T62  <b>78 926 50 (L/R)</b>	
links (L)* 1-türig Türanschlag links bzw. rechts		
rechts (R)* *Bitte angeben, ob Türanschlag links oder rechts gewünscht wird.		
EUR	Basispreis:	je Tür in PG 1 je Tür in PG 2 je Tür in PG 3
		<b>95 680</b> <b>95 680</b>

## Drehtüren-Eckschrank 1 x 60er Tür

Drehtüren-Eckschrank 1 x 60er Tür	Höhe 197 cm	Aufpreise
mit Soft-Abstoppung Stellmaße siehe Platzbedarfsskizze	Tiefe 62 cm	Der Preis pro Artikel ergibt sich aus Basispreis + der Addition der Aufpreise:
	H197 T62  <b>78 936 50 (L/R)</b>	
links (L)* 1-türig Türanschlag links bzw. rechts		
rechts (R)* *Bitte angeben, ob Türanschlag links oder rechts gewünscht wird.		
Dieser <b>Eckschrank</b> kann <b>nicht einzeln</b> , sondern <b>nur zwischen zwei Schränken</b> geplant werden.	EUR	je Tür in PG 1 je Tür in PG 2 je Tür in PG 3
	Basispreis:	<b>95 680</b> <b>95 680</b>

Zubehör für 60er-Eckelement	
<b>für 60er-Eckelemente</b>	ø 7
	N° <b>97 161 00</b>
LED-Innenbeleuchtung* mit Sensorschaltung	EUR
*LED-Innenbeleuchtung (G; BEL103-Koch), neutralweiß, mit nicht austauschbarem Leuchtmittel, Aktivierung per Sensorschaltung	

Zubehör für 60er-Eckelement	
	<b>B37 H87</b>
	N° <b>99 016 00</b>
Innenspiegel zur Selbstmontage auf Rückwand oder Türrückseite	EUR
	<b>B38 H179</b>
	N° <b>99 015 00</b>
Innenspiegel zur Selbstmontage auf Rückwand oder Türrückseite	EUR



# Ausführung 5

# Marcato2.5

Höhe 223 cm

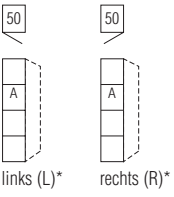
Drehtüren-Planungsschränke mit 5 waagerechten Sprossen

Die vielfältigen Farbausführungen entnehmen Sie bitte der „Programm-Übersicht Ausführung 5“.

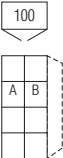

Rückwände in Stärke 5 mm

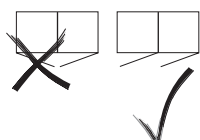
- Preisgruppe PG 1: Dekore
- Preisgruppe PG 2: Kristallspiegel
- Preisgruppe PG 3: Gläser & Grauspiegel

## Breite 50 cm

Drehtüren-Planungsschränke	Höhe 223 cm	Aufpreise
mit Soft-Abstoppung Nutztiefe 58 cm	Tiefe 62 cm	Der Preis pro Artikel ergibt sich aus Basispreis + der Addition der Aufpreise:
 <p>*Bitte angeben, ob Türanschlag links oder rechts gewünscht wird.</p> <p>links (L)*    rechts (R)*</p> <p>1-türig Türanschlag links bzw. rechts</p>	<p>B50 H223 T62</p> <p><b>75 056 50 (L/R)</b></p>	
EUR	Basispreis:	<p>je Tür in PG 1</p> <p>je Tür in PG 2</p> <p>je Tür in PG 3</p> <p><b>95 680</b></p> <p><b>95 680</b></p>

## Breite 100 cm

Drehtüren-Planungsschränke	Höhe 223 cm	Aufpreise
mit Soft-Abstoppung Nutztiefe 58 cm	Tiefe 62 cm	Der Preis pro Artikel ergibt sich aus Basispreis + der Addition der Aufpreise:
 <p>2-türig 1 Tür A links 1 Tür B rechts</p>	<p>B100 H223 T62</p> <p><b>75 106 50 (L/R)</b></p>	
EUR	Basispreis:	<p>je Tür in PG 1</p> <p>je Tür in PG 2</p> <p>je Tür in PG 3</p> <p><b>95 680</b></p> <p><b>95 680</b></p>
 <p>Rechte Abschlussseite</p>	<p>H223 T60 Seitenstärke 1,6</p> <p><b>99 095 60</b></p>	
EUR		



**Wichtiger Hinweis für Ihre Planung:**

An ein **1-türiges Schrankelement** kann nicht ein weiteres **1-türiges Schrankelement** mit einem **entgegengesetzten Türanschlag** angebaut werden. Der **Weiterbau** mit dem **gleichen Türanschlag** wie das vorhergehende Schrankelement ist möglich.

# Ausführung 5

# Marcato2.5

Höhe 223 cm

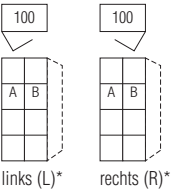

Falлтüren-Planungsschränke mit 5 waagerechten Sprossen

Die vielfältigen Farbausführungen entnehmen Sie bitte der „Programm-Übersicht Ausführung 5“.

Rückwände in Stärke 5 mm

- Preisgruppe PG 1: Dekore
- Preisgruppe PG 2: Kristallspiegel
- Preisgruppe PG 3: Gläser & Grauspiegel

## Breite 100 cm

Falлтüren-Planungsschränke	Höhe 223 cm	Aufpreise
<b>Nutztiefe 58 cm</b>	<b>Tiefe 62 cm</b>	<b>Der Preis pro Artikel ergibt sich aus Basispreis + der Addition der Aufpreise:</b>
 <p>*Bitte angeben, ob Türanschlag links oder rechts gewünscht wird.</p> <p>N°</p> <p>links (L)*    rechts (R)*</p> <p>2-türig Türanschlag links bzw. rechts 1 Tür A links 1 Tür B rechts</p>	<p><b>B100 H223 T62</b></p> <p><b>85 106 50 (L/R)</b></p> <p>Basispreis:</p>	<p>je Tür in PG 1</p> <p>je Tür in PG 2</p> <p>je Tür in PG 3</p> <p><b>95 680</b></p> <p><b>95 680</b></p>
EUR		
 <p>Rechte Abschlussseite</p> <p>N°</p> <p>EUR</p>	<p>H223 T60 Seitenstärke 1,6</p> <p><b>99 095 60</b></p>	

Falлтüren-Öffnungsunterstützung	
<p><b>Falлт.-Öffnungsunterstützung (2er-Set)</b> 1 x für Falлтürenpaar mit Linksanschlag 1 x für Falлтürenpaar mit Rechtsanschlag erleichtert das Öffnen der Falлтüren Montage li+re an Schrankinnenseite</p> <p>N°</p> <p><b>91 089 00</b></p> <p>EUR</p>	

Falлтüren-Öffnungsunterstützung	
<p><b>Falлтüren-Öffnungsunterstützung „links“</b> für Falлтürenpaare mit Linksanschlag erleichtert das Öffnen der Falлтüren Montage links an Schrankinnenseite</p> <p>N°</p> <p><b>91 094 00</b></p> <p>EUR</p>	
<p><b>Falлтüren-Öffnungsunterstützung „rechts“</b> für Falлтürenpaare mit Rechtsanschlag erleichtert das Öffnen der Falлтüren Montage rechts an Schrankinnenseite</p> <p>N°</p> <p><b>91 095 00</b></p> <p>EUR</p>	

# Ausführung 5

# Marcato2.5

Höhe 223 cm

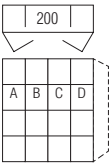

Falttören-Panorama-Planungsschränke mit 5 waagerechten Sprossen

Die vielfältigen Farbausführungen entnehmen Sie bitte der „Programm-Übersicht Ausführung 5“.

Rückwände in Stärke 5 mm

- Preisgruppe PG 1: Dekore
- Preisgruppe PG 2: Kristallspiegel
- Preisgruppe PG 3: Gläser & Grauspiegel

## Breite 200 cm

Falttören-Planungsschränke	Höhe 223 cm	Aufpreise
<b>Nutztiefe 58 cm</b>	<b>Tiefe 62 cm</b>	<b>Der Preis pro Artikel ergibt sich aus Basispreis + der Addition der Aufpreise:</b>
 <p>4-türig je 1 Tür A, B, C und D</p>	<p><b>B200 H223 T62</b></p> <p><b>85 206 50</b></p>	
N°	Basispreis:	<p>je Tür in PG 1</p> <p>je Tür in PG 2</p> <p>je Tür in PG 3</p>
EUR		<p><b>95 680</b></p> <p><b>95 680</b></p>
 <p><b>Rechte Abschlussseite</b></p>	<p>H223 T60 Seitenstärke 1,6</p> <p><b>99 095 60</b></p>	
N°		
EUR		

Falttören-Öffnungsunterstützung	
<p><b>Falлт.-Öffnungsunterstützung (2er-Set)</b> 1 x für Falлтürenpaar mit Linksanschlag 1 x für Falлтürenpaar mit Rechtsanschlag erleichtert das Öffnen der Falлтüren Montage li+re an Schrankinnenseite</p>	<p>N° <b>91 089 00</b></p> <p>EUR</p>

Falлтüren-Öffnungsunterstützung	
<p><b>Falлтüren-Öffnungsunterstützung „links“</b> für Falлтürenpaare mit Linksanschlag erleichtert das Öffnen der Falлтüren Montage links an Schrankinnenseite</p>	<p>N° <b>91 094 00</b></p> <p>EUR</p>
<p><b>Falлтüren-Öffnungsunterstützung „rechts“</b> für Falлтürenpaare mit Rechtsanschlag erleichtert das Öffnen der Falлтüren Montage rechts an Schrankinnenseite</p>	<p>N° <b>91 095 00</b></p> <p>EUR</p>

# Ausführung 5

# Marcato2.5

Höhe 223 cm

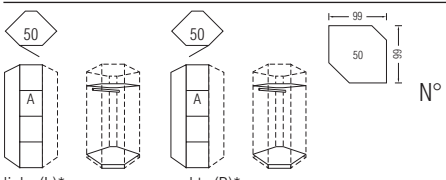
Drehtüren-Eckschränke mit 5 waagerechten Sprossen

Die vielfältigen Farbausführungen entnehmen Sie bitte der „Programm-Übersicht Ausführung 5“.

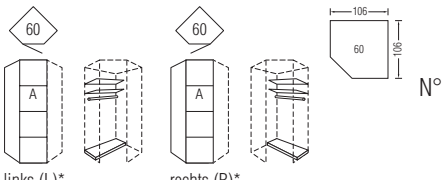
Rückwände in Stärke 5 mm

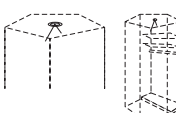
- Preisgruppe PG 1: Dekore
- Preisgruppe PG 2: Kristallspiegel
- Preisgruppe PG 3: Gläser & Grauspiegel

## Drehtüren-Eckschrank 1 x 50er Tür



Drehtüren-Eckschrank 1 x 50er Tür	Höhe 223 cm	Aufpreise
mit Soft-Abstoppung Stellmaße siehe Platzbedarfsskizze	Tiefe 62 cm	Der Preis pro Artikel ergibt sich aus Basispreis + der Addition der Aufpreise:
 <p>links (L)* rechts (R)*</p> <p>1-türig Türanschlag links bzw. rechts</p> <p>*Bitte angeben, ob Türanschlag links oder rechts gewünscht wird.</p>	H223 T62  <b>75 926 50 (L/R)</b>	
EUR	Basispreis:	je Tür in PG 1 je Tür in PG 2 je Tür in PG 3
		<b>95 680</b> <b>95 680</b>

## Drehtüren-Eckschrank 1 x 60er Tür

Drehtüren-Eckschrank 1 x 60er Tür	Höhe 223 cm	Aufpreise
mit Soft-Abstoppung Stellmaße siehe Platzbedarfsskizze	Tiefe 62 cm	Der Preis pro Artikel ergibt sich aus Basispreis + der Addition der Aufpreise:
 <p>links (L)* rechts (R)*</p> <p>1-türig Türanschlag links bzw. rechts</p> <p>*Bitte angeben, ob Türanschlag links oder rechts gewünscht wird.</p>	H223 T62  <b>75 936 50 (L/R)</b>	
Dieser <b>Eckschrank</b> kann <b>nicht einzeln</b> , sondern <b>nur zwischen zwei Schränken</b> geplant werden.	EUR	Basispreis:
		je Tür in PG 1 je Tür in PG 2 je Tür in PG 3
		<b>95 680</b> <b>95 680</b>

Zubehör für 60er-Eckelement	
für 60er-Eckelemente	ø 7
 <p>LED-Innenbeleuchtung* mit Sensorschaltung</p>	N° <b>97 161 00</b>
EUR	

\*LED-Innenbeleuchtung (G; BEL103-Koch), neutralweiß, mit nicht austauschbarem Leuchtmittel, Aktivierung per Sensorschaltung

Zubehör für 60er-Eckelement	
	<b>B37 H87</b>
 <p><b>Innenspiegel</b> zur Selbstmontage auf Rückwand oder Türrückseite</p>	N° <b>99 016 00</b>
EUR	
	<b>B38 H179</b>
 <p><b>Innenspiegel</b> zur Selbstmontage auf Rückwand oder Türrückseite</p>	N° <b>99 015 00</b>
EUR	

# Ausführung 5

# Marcato2.5

Höhe 223 cm

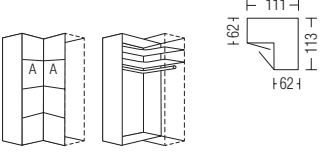

Drehtüren-Eckschränke mit 5 waagerechten Sprossen

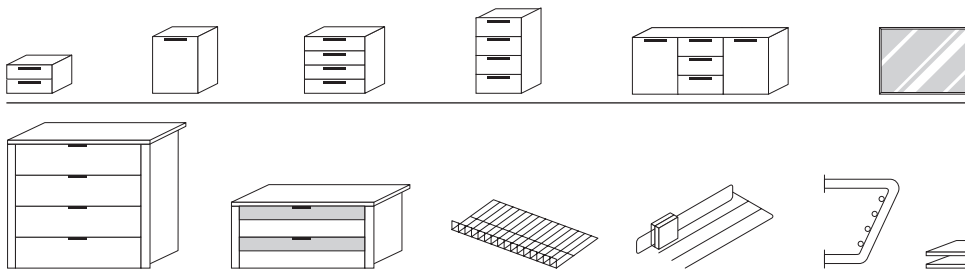
Die vielfältigen Farbausführungen entnehmen Sie bitte der „Programm-Übersicht Ausführung 5“.

Rückwände in Stärke 5 mm

- Preisgruppe PG 1: Dekore
- Preisgruppe PG 2: Kristallspiegel
- Preisgruppe PG 3: Gläser & Grauspiegel

## 90° Drehtüren-Eckschrank 2-türig

90° Drehtüren-Eckschrank 2-türig		Höhe 223 cm	Aufpreise	
mit Soft-Abstoppung Stellmaße siehe Platzbedarfsskizzen		Tiefe 62 cm	Der Preis pro Artikel ergibt sich aus Basispreis + der Addition der Aufpreise:	
 <p>2-türig 2 Türen A</p> <p><u>Innenausstattung:</u> 2 Fachböden 1 Kleiderstange</p>	N°	H223 T62		
		<b>75 916 50</b>		
	EUR	Basispreis:	je Tür in PG 1	<b>95 680</b>
			je Tür in PG 2	
			je Tür in PG 3	<b>95 680</b>
	Rechte Abschlussseite	N°	H223 T60 Seitenstärke 1,6	
	EUR		<b>99 095 60</b>	



Passende Betten, Nachtschränke, Kommoden, Spiegel usw. finden Sie in den Programmen SONYO, SONYO+, AKARO und ALEGRO2.

Praktische Zubehörteile wie Schubkasteneinsätze, Krawatten- und Hosenhalter usw. finden Sie im Programm ZUBEHÖR.

# Ausführung 5

# Marcato2.5

Höhe 240 cm

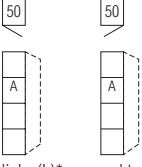
Drehtüren-Planungsschränke mit 5 waagerechten Sprossen

Die vielfältigen Farbausführungen entnehmen Sie bitte der „Programm-Übersicht Ausführung 5“.

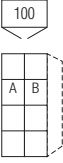

Rückwände in Stärke 5 mm

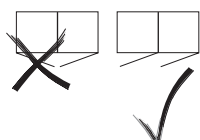
- Preisgruppe PG 1: Dekore
- Preisgruppe PG 2: Kristallspiegel
- Preisgruppe PG 3: Gläser & Grauspiegel

## Breite 50 cm

Drehtüren-Planungsschränke	Höhe 240 cm	Aufpreise
mit Soft-Abstoppung Nutztiefe 58 cm	Tiefe 62 cm	Der Preis pro Artikel ergibt sich aus Basispreis + der Addition der Aufpreise:
 <p>*Bitte angeben, ob Türanschlag links oder rechts gewünscht wird.</p> <p>links (L)*    rechts (R)*</p> <p>1-türig Türanschlag links bzw. rechts</p>	<p>B50 H240 T62</p> <p><b>72 056 50 (L/R)</b></p>	
EUR	Basispreis:	<p>je Tür in PG 1</p> <p>je Tür in PG 2</p> <p>je Tür in PG 3</p> <p><b>95 680</b></p> <p><b>95 680</b></p>

## Breite 100 cm

Drehtüren-Planungsschränke	Höhe 223 cm	Aufpreise
mit Soft-Abstoppung Nutztiefe 58 cm	Tiefe 62 cm	Der Preis pro Artikel ergibt sich aus Basispreis + der Addition der Aufpreise:
 <p>2-türig 1 Tür A links 1 Tür B rechts</p>	<p>B100 H240 T62</p> <p><b>72 106 50 (L/R)</b></p>	
EUR	Basispreis:	<p>je Tür in PG 1</p> <p>je Tür in PG 2</p> <p>je Tür in PG 3</p> <p><b>95 680</b></p> <p><b>95 680</b></p>
 <p>Rechte Abschlussseite</p>	<p>H240 T60 Seitenstärke 1,6</p> <p><b>99 092 60</b></p>	
EUR		



**Wichtiger Hinweis für Ihre Planung:**

An ein **1-türiges Schrankelement** kann nicht ein weiteres **1-türiges Schrankelement** mit einem **entgegengesetzten Türanschlag** angebaut werden. Der **Weiterbau** mit dem **gleichen Türanschlag** wie das vorhergehende Schrankelement ist möglich.

# Ausführung 5

# Marcato2.5

Höhe 240 cm

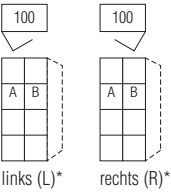

Falлтüren-Planungsschränke mit 5 waagerechten Sprossen

Die vielfältigen Farbausführungen entnehmen Sie bitte der „Programm-Übersicht Ausführung 5“.

Rückwände in Stärke 5 mm

- Preisgruppe PG 1: Dekore
- Preisgruppe PG 2: Kristallspiegel
- Preisgruppe PG 3: Gläser & Grauspiegel

## Breite 100 cm

Falлтüren-Planungsschränke	Höhe 240 cm	Aufpreise
<b>Nutztiefe 58 cm</b>	<b>Tiefe 62 cm</b>	<b>Der Preis pro Artikel ergibt sich aus Basispreis + der Addition der Aufpreise:</b>
 <p>*Bitte angeben, ob Türanschlag links oder rechts gewünscht wird.</p> <p>N°</p> <p>2-türig Türanschlag links bzw. rechts 1 Tür A links 1 Tür B rechts</p>	<p><b>B100 H240 T62</b></p> <p><b>82 106 50 (L/R)</b></p> <p>Basispreis:</p>	<p>je Tür in PG 1</p> <p>je Tür in PG 2</p> <p>je Tür in PG 3</p> <p><b>95 680</b></p> <p><b>95 680</b></p>
EUR		
 <p>Rechte Abschlussseite</p> <p>N°</p> <p>EUR</p>	<p>H240 T60 Seitenstärke 1,6</p> <p><b>99 092 60</b></p>	

Falлтüren-Öffnungsunterstützung	
<p><b>Falлт.-Öffnungsunterstützung (2er-Set)</b> 1 x für Falлтürenpaar mit Linksanschlag 1 x für Falлтürenpaar mit Rechtsanschlag erleichtert das Öffnen der Falлтüren Montage li+re an Schrankinnenseite</p> <p>N°</p> <p><b>91 089 00</b></p> <p>EUR</p>	

Falлтüren-Öffnungsunterstützung	
<p><b>Falлтüren-Öffnungsunterstützung „links“</b> für Falлтürenpaare mit Linksanschlag erleichtert das Öffnen der Falлтüren Montage links an Schrankinnenseite</p> <p>N°</p> <p><b>91 094 00</b></p> <p>EUR</p>	
<p><b>Falлтüren-Öffnungsunterstützung „rechts“</b> für Falлтürenpaare mit Rechtsanschlag erleichtert das Öffnen der Falлтüren Montage rechts an Schrankinnenseite</p> <p>N°</p> <p><b>91 095 00</b></p> <p>EUR</p>	

## Ausführung 5

## Marcato2.5

Höhe 240 cm

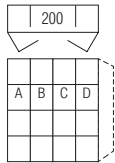

## Falttüren-Panorama-Planungsschränke mit 5 waagerechten Sprossen

Die vielfältigen Farbausführungen entnehmen Sie bitte der „Programm-Übersicht Ausführung 5“.

Rückwände in Stärke 5 mm

Preisgruppe PG 1: Dekore  
Preisgruppe PG 2: Kristallspiegel  
Preisgruppe PG 3: Gläser & Grauspiegel

## Breite 200 cm

Falttüren-Planungsschränke	Höhe 240 cm	Aufpreise
Nutztiefe 58 cm	Tiefe 62 cm	Der Preis pro Artikel ergibt sich aus Basispreis + der Addition der Aufpreise:
 <p>4-türig je 1 Tür A, B, C und D</p>	<p><b>B200 H240 T62</b></p> <p><b>82 206 50</b></p>	
N°	Basispreis:	<p>je Tür in PG 1</p> <p>je Tür in PG 2</p> <p>je Tür in PG 3</p>
EUR		<p><b>95 680</b></p> <p><b>95 680</b></p>
 <p>Rechte Abschlussseite</p>	<p>H240 T60 Seitenstärke 1,6</p> <p><b>99 092 60</b></p>	
N°		
EUR		

## Falttüren-Öffnungsunterstützung

## Falлт.-Öffnungsunterstützung (2er-Set)

1 x für Falлтürenpaar mit Linksanschlag  
1 x für Falлтürenpaar mit Rechtsanschlag  
erleichtert das Öffnen der Falлтüren  
Montage li+re an Schrankinnenseite

N°

**91 089 00**

EUR

## Falлтüren-Öffnungsunterstützung

## Falлтüren-Öffnungsunterstützung „links“

für Falлтürenpaare mit Linksanschlag  
erleichtert das Öffnen der Falлтüren  
Montage links an Schrankinnenseite

N°

**91 094 00**

EUR

## Falлтüren-Öffnungsunterstützung „rechts“

für Falлтürenpaare mit Rechtsanschlag  
erleichtert das Öffnen der Falлтüren  
Montage rechts an Schrankinnenseite

N°

**91 095 00**

EUR



Die vielfältigen Farbausführungen entnehmen Sie bitte der „Programm-Übersicht Ausführung 5“.

Rückwände in Stärke 5 mm

Preisgruppe PG 1: Dekore  
 Preisgruppe PG 2: Kristallspiegel  
 Preisgruppe PG 3: Gläser & Grauspiegel

## Drehtüren-Eckschrank 1 x 50er Tür

Drehtüren-Eckschrank 1 x 50er Tür	Höhe 240 cm	Aufpreise
mit Soft-Abstoppung Stellmaße siehe Platzbedarfsskizze	Tiefe 62 cm	Der Preis pro Artikel ergibt sich aus Basispreis + der Addition der Aufpreise:
	H240 T62  <b>72 926 50 (L/R)</b>	
EUR	Basispreis:	je Tür in PG 1 je Tür in PG 2 je Tür in PG 3
		<b>95 680</b> <b>95 680</b>

## Drehtüren-Eckschrank 1 x 60er Tür

Drehtüren-Eckschrank 1 x 60er Tür	Höhe 240 cm	Aufpreise
mit Soft-Abstoppung Stellmaße siehe Platzbedarfsskizze	Tiefe 62 cm	Der Preis pro Artikel ergibt sich aus Basispreis + der Addition der Aufpreise:
	H223 T62  <b>72 936 50 (L/R)</b>	
Dieser <b>Eckschrank</b> kann <b>nicht einzeln</b> , sondern <b>nur zwischen zwei Schränken</b> geplant werden.	EUR	Basispreis:
		je Tür in PG 1 je Tür in PG 2 je Tür in PG 3
		<b>95 680</b> <b>95 680</b>

Zubehör für 60er-Eckelement	
<b>für 60er-Eckelemente</b>	ø 7
	N° <b>97 161 00</b>
LED-Innenbeleuchtung* mit Sensorschaltung	EUR
*LED-Innenbeleuchtung (G; BEL103-Koch), neutralweiß, mit nicht austauschbarem Leuchtmittel, Aktivierung per Sensorschaltung	

Zubehör für 60er-Eckelement	
	<b>B37 H87</b>
	N° <b>99 016 00</b>
Innenspiegel zur Selbstmontage auf Rückwand oder Türrückseite	EUR
	<b>B38 H179</b>
	N° <b>99 015 00</b>
Innenspiegel zur Selbstmontage auf Rückwand oder Türrückseite	EUR

# Ausführung 5

# Marcato2.5

Höhe 240 cm

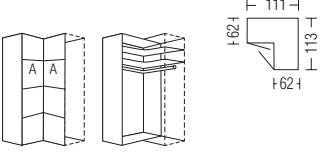

Drehtüren-Eckschränke mit 5 waagerechten Sprossen

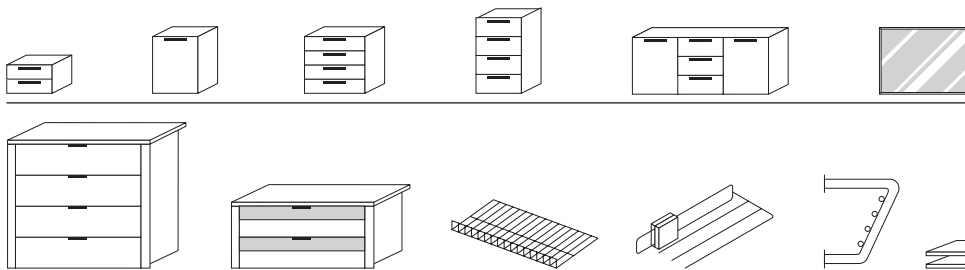
Die vielfältigen Farbausführungen entnehmen Sie bitte der „Programm-Übersicht Ausführung 5“.

Rückwände in Stärke 5 mm

- Preisgruppe PG 1: Dekore
- Preisgruppe PG 2: Kristallspiegel
- Preisgruppe PG 3: Gläser & Grauspiegel

## 90° Drehtüren-Eckschrank 2-türig

90° Drehtüren-Eckschrank 2-türig		Höhe 240 cm	Aufpreise	
mit Soft-Abstoppung Stellmaße siehe Platzbedarfsskizzen		Tiefe 62 cm	Der Preis pro Artikel ergibt sich aus Basispreis + der Addition der Aufpreise:	
 <p>2-türig 2 Türen A</p> <p><u>Innenausstattung:</u> 2 Fachböden 1 Kleiderstange</p>	N°	H240 T62		
		<b>72 916 50</b>		
	EUR	Basispreis:	je Tür in PG 1	<b>95 680</b>
			je Tür in PG 2	<b>95 680</b>
			je Tür in PG 3	<b>95 680</b>
	Rechte Abschlussseite	N°	H240 T60 Seitenstärke 1,6	
	EUR		<b>99 092 60</b>	



Passende Betten, Nachtschränke, Kommoden, Spiegel usw. finden Sie in den Programmen SONYO, SONYO+, AKARO und ALEGRO2.

Praktische Zubehörteile wie Schubkasteneinsätze, Krawatten- und Hosenhalter usw. finden Sie im Programm ZUBEHÖR.

**Drehtüren-Planungsschränke**

Höhe: **197/223/240 cm**  
 Tiefe: **62 cm**  
 Breite: **50-100 cm**

**Falttören-Planungsschränke**

Höhe: **197/223/240 cm**  
 Tiefe: **62 cm**  
 Breite: **100-200 cm**

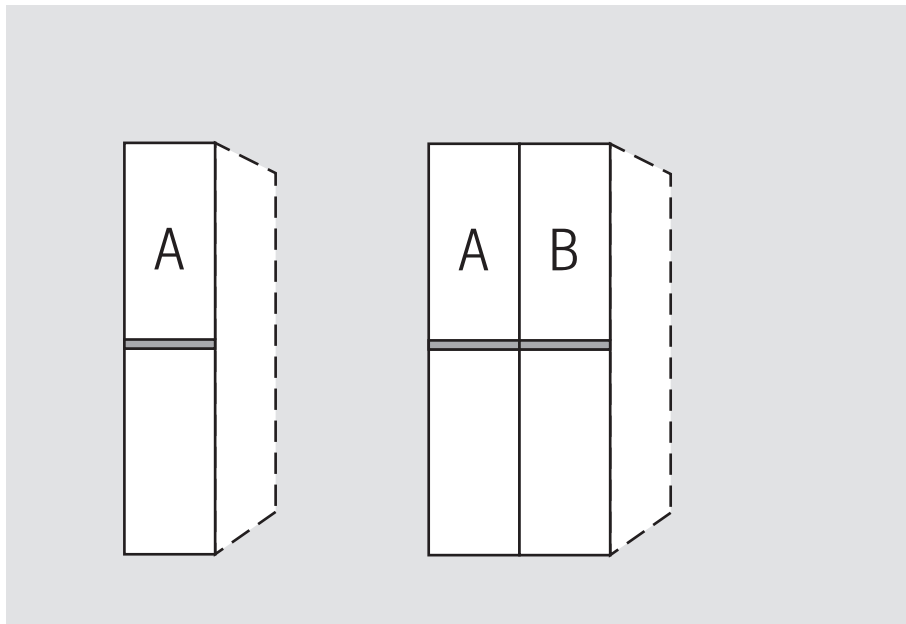
**Korpusinnenfarbe Birke-Nachbildung  
 bzw. Leinenoptik Twist**

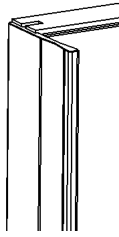
**Rückwände in Stärke 5 mm**

**Innenausstattung  
 je Schrankelement**

**Höhe 197 cm:  
 1 Fachboden  
 1 Kleiderstange**

**Höhe 223/240 cm:  
 2 Fachböden  
 1 Kleiderstange**



<p><b>1.+2. Farbe der Türen A und                  Farbe der Türen B wählen:</b></p>	<p><b>3. Farbe der Dekorabsetzung wählen:</b></p>	<p><b>5. Korpusinnenfarbe wählen:</b></p>
<p><b>Preisgruppe PG 1 - Dekore</b>  <b>P9</b> Polarweiß  <b>P1</b> Perla  <b>S9</b> Seidengrau  <b>Y1</b> Terra  <b>L1</b> Basalt  <b>Q9</b> Jackson-Eiche-Nachbildung  <b>M1</b> Sonoma-Eiche-Nachbildung  <b>B1</b> Platin-Eiche-Nachbildung  <b>K1</b> Artisan-Eiche-Nachbildung  <b>U9</b> Riviera-Eiche-Nachbildung  <b>E9</b> Silbergrau-Eiche-Nachbildung  <b>A1</b> Macadamia-Nussbaum-Nachbildung</p>	<p><b>P9</b> Polarweiß  <b>P1</b> Perla  <b>S9</b> Seidengrau  <b>Y1</b> Terra  <b>L1</b> Basalt  <b>Q9</b> Jackson-Eiche-Nachbildung  <b>M1</b> Sonoma-Eiche-Nachbildung  <b>B1</b> Platin-Eiche-Nachbildung  <b>K1</b> Artisan-Eiche-Nachbildung  <b>U9</b> Riviera-Eiche-Nachbildung  <b>E9</b> Silbergrau-Eiche-Nachbildung  <b>A1</b> Macadamia-Nussbaum-Nachbildung</p>	<p><b>Z1</b> Birke-Nachbildung  <b>X1</b> Leinenoptik Twist</p>
<p><b>Preisgruppe PG 2 - Kristallspiegel</b>  <b>G79</b> Kristallspiegel</p>	<p><b>4. Korpusfarbe wählen:</b></p>	<p><b>6. Griffleisten- und                  Türsprossenfarbe wählen:</b></p>
<p><b>Preisgruppe PG 3 -                  Gläser glänzend &amp; Grauspiegel</b>  <b>G28</b> Weißglas  <b>G30</b> Perlaglas  <b>G71</b> Seidengrauglas  <b>G76</b> Terraglas  <b>G98</b> Basaltglas  <b>G57</b> Grauspiegel</p>	<p><b>P9</b> Polarweiß  <b>P1</b> Perla  <b>S9</b> Seidengrau  <b>Y1</b> Terra  <b>L1</b> Basalt  <b>Q9</b> Jackson-Eiche-Nachbildung  <b>M1</b> Sonoma-Eiche-Nachbildung  <b>B1</b> Platin-Eiche-Nachbildung  <b>K1</b> Artisan-Eiche-Nachbildung  <b>U9</b> Riviera-Eiche-Nachbildung  <b>E9</b> Silbergrau-Eiche-Nachbildung  <b>A1</b> Macadamia-Nussbaum-Nachbildung</p>	<p><b>301</b> alu-matt  <b>322</b> Edelstahl  <b>324</b> schwarz</p>
		<p><b>Griffleiste Ausführung 192</b></p> 

# Ausführung 6

# Marcato2.6

Höhe 197 cm



Drehtüren-Planungsschränke mit 4 waagerechten Sprossen und Dekorabsetzung

Die vielfältigen Farbausführungen entnehmen Sie bitte der „Programm-Übersicht Ausführung 6“.



Rückwände in Stärke 5 mm

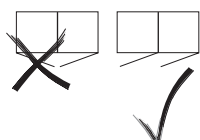
- Preisgruppe PG 1: Dekore
- Preisgruppe PG 2: Kristallspiegel
- Preisgruppe PG 3: Gläser & Grauspiegel

## Breite 50 cm

Drehtüren-Planungsschränke	Höhe 197 cm	Aufpreise
mit Soft-Abstoppung Nutztiefe 58 cm	Tiefe 62 cm	Der Preis pro Artikel ergibt sich aus Basispreis + der Addition der Aufpreise:
  <p>*Bitte angeben, ob Türanschlag links oder rechts gewünscht wird.</p> <p>N°</p> <p>links (L)*    rechts (R)*</p> <p>1-türig Türanschlag links bzw. rechts</p>	<p>B50 H197 T62</p> <p><b>78 056 60 (L/R)</b></p> <p>Basispreis:</p>	<p>je Tür in PG 1</p> <p>je Tür in PG 2</p> <p>je Tür in PG 3</p> <p><b>95 680</b></p> <p><b>95 680</b></p>
EUR		

## Breite 100 cm

Drehtüren-Planungsschränke	Höhe 197 cm	Aufpreise
mit Soft-Abstoppung Nutztiefe 58 cm	Tiefe 62 cm	Der Preis pro Artikel ergibt sich aus Basispreis + der Addition der Aufpreise:
 <p>N°</p> <p>2-türig 1 Tür A links 1 Tür B rechts</p>	<p>B100 H197 T62</p> <p><b>78 106 60</b></p> <p>Basispreis:</p>	<p>je Tür in PG 1</p> <p>je Tür in PG 2</p> <p>je Tür in PG 3</p> <p><b>95 680</b></p> <p><b>95 680</b></p>
EUR		
 <p>Rechte Abschlussseite</p> <p>N°</p> <p>EUR</p>	<p>H197 T60 Seitenstärke 1,6</p> <p><b>99 098 60</b></p>	



**Wichtiger Hinweis für Ihre Planung:**

An ein **1-türiges Schrankelement** kann nicht ein weiteres **1-türiges Schrankelement** mit einem **entgegengesetzten Türanschlag** angebaut werden. Der **Weiterbau** mit dem **gleichen Türanschlag** wie das vorhergehende Schrankelement ist möglich.



# Ausführung 6

# Marcato2.6

Höhe 197 cm

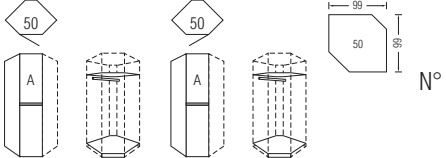
Drehtüren-Eckschränke mit 4 waagerechten Sprossen und Dekorabsetzung

Die vielfältigen Farbausführungen entnehmen Sie bitte der „Programm-Übersicht Ausführung 6“.

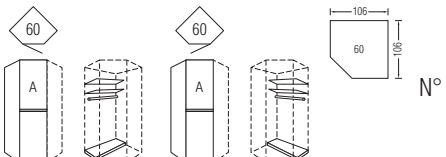
Rückwände in Stärke 5 mm

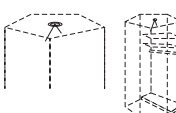
- Preisgruppe PG 1: Dekore
- Preisgruppe PG 2: Kristallspiegel
- Preisgruppe PG 3: Gläser & Grauspiegel



## Drehtüren-Eckschrank 1 x 50er Tür

Drehtüren-Eckschrank 1 x 50er Tür	Höhe 197 cm	Aufpreise
mit Soft-Abstoppung Stellmaße siehe Platzbedarfsskizze	Tiefe 62 cm	Der Preis pro Artikel ergibt sich aus Basispreis + der Addition der Aufpreise:
 <p>links (L)* rechts (R)*</p> <p>1-türig Türanschlag links bzw. rechts</p> <p>*Bitte angeben, ob Türanschlag links oder rechts gewünscht wird.</p>	H197 T62  <b>78 926 60 (L/R)</b>	
EUR	Basispreis:	je Tür in PG 1 je Tür in PG 2 je Tür in PG 3
		<b>95 680</b> <b>95 680</b>

## Drehtüren-Eckschrank 1 x 60er Tür

Drehtüren-Eckschrank 1 x 60er Tür	Höhe 197 cm	Aufpreise
mit Soft-Abstoppung Stellmaße siehe Platzbedarfsskizze	Tiefe 62 cm	Der Preis pro Artikel ergibt sich aus Basispreis + der Addition der Aufpreise:
 <p>links (L)* rechts (R)*</p> <p>1-türig Türanschlag links bzw. rechts</p> <p>*Bitte angeben, ob Türanschlag links oder rechts gewünscht wird.</p>	H197 T62  <b>78 936 60 (L/R)</b>	
Dieser <b>Eckschrank</b> kann <b>nicht einzeln</b> , sondern <b>nur zwischen zwei Schränken</b> geplant werden.	EUR	Basispreis:
		je Tür in PG 1 je Tür in PG 2 je Tür in PG 3
		<b>95 680</b> <b>95 680</b>

Zubehör für 60er-Eckelement	
für 60er-Eckelemente	ø 7
 <p>LED-Innenbeleuchtung* mit Sensorschaltung</p>	N° <b>97 161 00</b>
EUR	
*LED-Innenbeleuchtung (G; BEL103-Koch), neutralweiß, mit nicht austauschbarem Leuchtmittel, Aktivierung per Sensorschaltung	

Zubehör für 60er-Eckelement	
	<b>B37 H87</b>
 <p><b>Innenspiegel</b> zur Selbstmontage auf Rückwand oder Türrückseite</p>	N° <b>99 016 00</b>
EUR	
	<b>B38 H179</b>
 <p><b>Innenspiegel</b> zur Selbstmontage auf Rückwand oder Türrückseite</p>	N° <b>99 015 00</b>
EUR	

# Ausführung 6

# Marcato2.6

Höhe 223 cm

Drehtüren-Planungsschränke mit 4 waagerechten Sprossen und Dekorabsetzung

Die vielfältigen Farbausführungen entnehmen Sie bitte der „Programm-Übersicht Ausführung 6“.

Rückwände in Stärke 5 mm

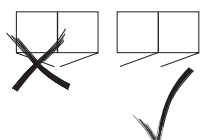
- Preisgruppe PG 1: Dekore
- Preisgruppe PG 2: Kristallspiegel
- Preisgruppe PG 3: Gläser & Grauspiegel

## Breite 50 cm

Drehtüren-Planungsschränke	Höhe 223 cm	Aufpreise
mit Soft-Abstoppung Nutztiefe 58 cm	Tiefe 62 cm	Der Preis pro Artikel ergibt sich aus Basispreis + der Addition der Aufpreise:
<p>*Bitte angeben, ob Türanschlag links oder rechts gewünscht wird.</p> <p>N°</p> <p>links (L)*    rechts (R)*</p> <p>1-türig Türanschlag links bzw. rechts</p>	<p>B50 H223 T62</p> <p><b>75 056 60 (L/R)</b></p> <p>Basispreis:</p>	<p>je Tür in PG 1</p> <p>je Tür in PG 2</p> <p>je Tür in PG 3</p> <p><b>95 680</b></p> <p><b>95 680</b></p>
EUR		

## Breite 100 cm

Drehtüren-Planungsschränke	Höhe 223 cm	Aufpreise
mit Soft-Abstoppung Nutztiefe 58 cm	Tiefe 62 cm	Der Preis pro Artikel ergibt sich aus Basispreis + der Addition der Aufpreise:
<p>N°</p> <p>2-türig 1 Tür A links 1 Tür B rechts</p>	<p>B100 H223 T62</p> <p><b>75 106 60 (L/R)</b></p> <p>Basispreis:</p>	<p>je Tür in PG 1</p> <p>je Tür in PG 2</p> <p>je Tür in PG 3</p> <p><b>95 680</b></p> <p><b>95 680</b></p>
EUR		
<p>Rechte Abschlussseite</p> <p>N°</p> <p>EUR</p>	<p>H223 T60 Seitenstärke 1,6</p> <p><b>99 095 60</b></p>	



**Wichtiger Hinweis für Ihre Planung:**

An ein **1-türiges Schrankelement** kann nicht ein weiteres **1-türiges Schrankelement** mit einem **entgegengesetzten Türanschlag** angebaut werden. Der **Weiterbau** mit dem **gleichen Türanschlag** wie das vorhergehende Schrankelement ist möglich.

# Ausführung 6

# Marcato2.6

Höhe 223 cm

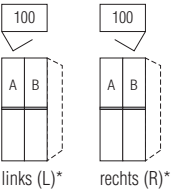

## Falttören-Planungsschränke mit 4 waagerechten Sprossen und Dekorabsetzung

Die vielfältigen Farbausführungen entnehmen Sie bitte der „Programm-Übersicht Ausführung 6“.

Rückwände in Stärke 5 mm

- Preisgruppe PG 1: Dekore
- Preisgruppe PG 2: Kristallspiegel
- Preisgruppe PG 3: Gläser & Grauspiegel

### Breite 100 cm

Falttören-Planungsschränke	Höhe 223 cm	Aufpreise
<b>Nutztiefe 58 cm</b>	<b>Tiefe 62 cm</b>	<b>Der Preis pro Artikel ergibt sich aus Basispreis + der Addition der Aufpreise:</b>
 <p>*Bitte angeben, ob Türanschlag links oder rechts gewünscht wird.</p> <p>N°</p> <p>links (L)*    rechts (R)*</p> <p>2-türig Türanschlag links bzw. rechts 1 Tür A links 1 Tür B rechts</p>	<p><b>B100 H223 T62</b></p> <p><b>85 106 60 (L/R)</b></p> <p>Basispreis:</p>	<p>je Tür in PG 1</p> <p>je Tür in PG 2</p> <p>je Tür in PG 3</p> <p><b>95 680</b></p> <p><b>95 680</b></p>
EUR		
 <p>Rechte Abschlussseite</p> <p>N°</p> <p>EUR</p>	<p>H223 T60 Seitenstärke 1,6</p> <p><b>99 095 60</b></p>	

Falttören-Öffnungsunterstützung	
<p><b>Falлт.-Öffnungsunterstützung (2er-Set)</b> 1 x für Falлтürenpaar mit Linksanschlag 1 x für Falлтürenpaar mit Rechtsanschlag erleichtert das Öffnen der Falлтüren Montage li+re an Schrankinnenseite</p> <p>N°    <b>91 089 00</b></p> <p>EUR</p>	

Falлтüren-Öffnungsunterstützung	
<p><b>Falлтüren-Öffnungsunterstützung „links“</b> N°    <b>91 094 00</b> für Falлтürenpaare mit Linksanschlag erleichtert das Öffnen der Falлтüren Montage links an Schrankinnenseite</p> <p>EUR</p>	
<p><b>Falлтüren-Öffnungsunterstützung „rechts“</b> N°    <b>91 095 00</b> für Falлтürenpaare mit Rechtsanschlag erleichtert das Öffnen der Falлтüren Montage rechts an Schrankinnenseite</p> <p>EUR</p>	



# Ausführung 6

# Marcato2.6

Höhe 223 cm

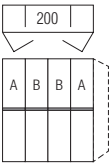

Falttören-Panorama-Planungsschränke mit 4 waagerechten Sprossen und Dekorabsetzung

Die vielfältigen Farbausführungen entnehmen Sie bitte der „Programm-Übersicht Ausführung 6“.

Rückwände in Stärke 5 mm

- Preisgruppe PG 1: Dekore
- Preisgruppe PG 2: Kristallspiegel
- Preisgruppe PG 3: Gläser & Grauspiegel

## Breite 200 cm

Falttören-Planungsschränke	Höhe 223 cm	Aufpreise
<b>Nutztiefe 58 cm</b>		<b>Der Preis pro Artikel ergibt sich aus Basispreis + der Addition der Aufpreise:</b>
 <p>4-türig je 1 Tür A, B, C und D</p>	<b>Tiefe 62 cm</b> <b>B200 H223 T62</b> <b>85 206 60</b>	
	N°  Basispreis:	je Tür in PG 1 je Tür in PG 2 je Tür in PG 3
EUR		
 <p><b>Rechte Abschlussseite</b></p>	N° H223 T60 Seitenstärke 1,6 <b>99 095 60</b>	
	EUR	

Falttören-Öffnungsunterstützung	
<b>Falлт.-Öffnungsunterstützung (2er-Set)</b> 1 x für Falлтürenpaar mit Linksanschlag 1 x für Falлтürenpaar mit Rechtsanschlag erleichtert das Öffnen der Falлтüren Montage li+re an Schrankinnenseite	N° <b>91 089 00</b>  EUR

Falлтüren-Öffnungsunterstützung	
<b>Falлтüren-Öffnungsunterstützung „links“</b> für Falлтürenpaare mit Linksanschlag erleichtert das Öffnen der Falлтüren Montage links an Schrankinnenseite	N° <b>91 094 00</b>  EUR
<b>Falлтüren-Öffnungsunterstützung „rechts“</b> für Falлтürenpaare mit Rechtsanschlag erleichtert das Öffnen der Falлтüren Montage rechts an Schrankinnenseite	N° <b>91 095 00</b>  EUR

# Ausführung 6

# Marcato2.6

Höhe 223 cm

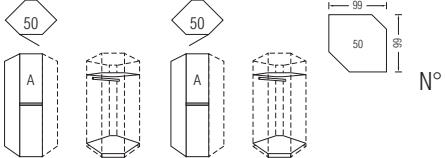
Drehtüren-Eckschränke mit 4 waagerechten Sprossen und Dekorabsetzung

Die vielfältigen Farbausführungen entnehmen Sie bitte der „Programm-Übersicht Ausführung 6“.

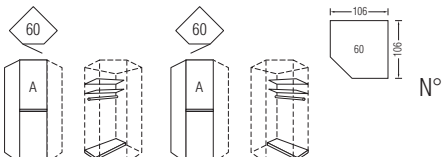
Rückwände in Stärke 5 mm


- Preisgruppe PG 1: Dekore
- Preisgruppe PG 2: Kristallspiegel
- Preisgruppe PG 3: Gläser & Grauspiegel

## Drehtüren-Eckschrank 1 x 50er Tür



Drehtüren-Eckschrank 1 x 50er Tür	Höhe 223 cm	Aufpreise
mit Soft-Abstoppung Stellmaße siehe Platzbedarfsskizze	Tiefe 62 cm	Der Preis pro Artikel ergibt sich aus Basispreis + der Addition der Aufpreise:
 <p>links (L)* rechts (R)*</p> <p>1-türig Türanschlag links bzw. rechts</p> <p>*Bitte angeben, ob Türanschlag links oder rechts gewünscht wird.</p>	H223 T62  <b>75 926 60 (L/R)</b>	
EUR	Basispreis:	je Tür in PG 1 je Tür in PG 2 je Tür in PG 3
		<b>95 680</b> <b>95 680</b>

## Drehtüren-Eckschrank 1 x 60er Tür

Drehtüren-Eckschrank 1 x 60er Tür	Höhe 223 cm	Aufpreise
mit Soft-Abstoppung Stellmaße siehe Platzbedarfsskizze	Tiefe 62 cm	Der Preis pro Artikel ergibt sich aus Basispreis + der Addition der Aufpreise:
 <p>links (L)* rechts (R)*</p> <p>1-türig Türanschlag links bzw. rechts</p> <p>*Bitte angeben, ob Türanschlag links oder rechts gewünscht wird.</p>	H223 T62  <b>75 936 60 (L/R)</b>	
Dieser <b>Eckschrank</b> kann <b>nicht einzeln</b> , sondern <b>nur zwischen zwei Schränken</b> geplant werden.	EUR	Basispreis:
		je Tür in PG 1 je Tür in PG 2 je Tür in PG 3
		<b>95 680</b> <b>95 680</b>

Zubehör für 60er-Eckelement	
<b>für 60er-Eckelemente</b>	ø 7
 <p>LED-Innenbeleuchtung* mit Sensorschaltung</p>	N° <b>97 161 00</b>
EUR	

\*LED-Innenbeleuchtung (G; BEL103-Koch), neutralweiß, mit nicht austauschbarem Leuchtmittel, Aktivierung per Sensorschaltung

Zubehör für 60er-Eckelement	
	<b>B37 H87</b>
 <p><b>Innenspiegel</b> zur Selbstmontage auf Rückwand oder Türrückseite</p>	N° <b>99 016 00</b>
EUR	
	<b>B38 H179</b>
 <p><b>Innenspiegel</b> zur Selbstmontage auf Rückwand oder Türrückseite</p>	N° <b>99 015 00</b>
EUR	

# Ausführung 6

# Marcato2.6

Höhe 223 cm

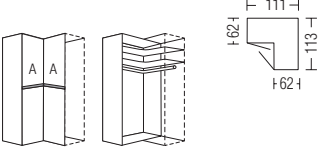

Drehtüren-Eckschränke mit 4 waagerechten Sprossen und Dekorabsetzung

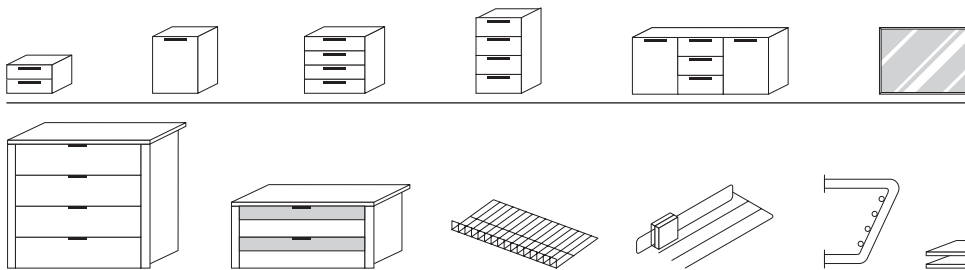
Die vielfältigen Farbausführungen entnehmen Sie bitte der „Programm-Übersicht Ausführung 6“.

Rückwände in Stärke 5 mm

- Preisgruppe PG 1: Dekore
- Preisgruppe PG 2: Kristallspiegel
- Preisgruppe PG 3: Gläser & Grauspiegel

## 90° Drehtüren-Eckschrank 2-türig

90° Drehtüren-Eckschrank 2-türig		Höhe 223 cm	Aufpreise	
mit Soft-Abstoppung Stellmaße siehe Platzbedarfsskizzen		Tiefe 62 cm	Der Preis pro Artikel ergibt sich aus Basispreis + der Addition der Aufpreise:	
 <p>2-türig 2 Türen A</p> <p>Innenausstattung: 2 Fachböden 1 Kleiderstange</p>	N°	H223 T62		
		<b>75 916 60</b>		
	EUR	Basispreis:	je Tür in PG 1	<b>95 680</b>
			je Tür in PG 2	<b>95 680</b>
			je Tür in PG 3	<b>95 680</b>
	Rechte Abschlussseite	N°	H223 T60 Seitenstärke 1,6	
	EUR		<b>99 095 60</b>	



Passende Betten, Nachtschränke, Kommoden, Spiegel usw. finden Sie in den Programmen SONYO, SONYO+, AKARO und ALEGRO2.

Praktische Zubehörteile wie Schubkasteneinsätze, Krawatten- und Hosenhalter usw. finden Sie im Programm ZUBEHÖR.

## Ausführung 6

## Marcato2.6

Höhe 240 cm

## Drehtüren-Planungsschränke mit 4 waagerechten Sprossen und Dekorabsetzung

Die vielfältigen Farbausführungen entnehmen Sie bitte der „Programm-Übersicht Ausführung 6“.

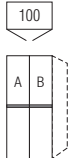

Rückwände in Stärke 5 mm

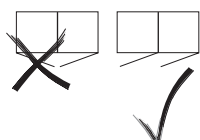
Preisgruppe PG 1: Dekore  
Preisgruppe PG 2: Kristallspiegel  
Preisgruppe PG 3: Gläser & Grauspiegel

## Breite 50 cm

Drehtüren-Planungsschränke	Höhe 240 cm	Aufpreise
mit Soft-Abstoppung Nutztiefe 58 cm	Tiefe 62 cm	Der Preis pro Artikel ergibt sich aus Basispreis + der Addition der Aufpreise:
 <p>*Bitte angeben, ob Türanschlag links oder rechts gewünscht wird.</p> <p>links (L)*    rechts (R)*</p> <p>1-türig Türanschlag links bzw. rechts</p>	<p>B50 H240 T62</p> <p><b>72 056 60 (L/R)</b></p>	
EUR	Basispreis:	<p>je Tür in PG 1</p> <p>je Tür in PG 2</p> <p>je Tür in PG 3</p> <p><b>95 680</b></p> <p><b>95 680</b></p>

## Breite 100 cm

Drehtüren-Planungsschränke	Höhe 240 cm	Aufpreise
mit Soft-Abstoppung Nutztiefe 58 cm	Tiefe 62 cm	Der Preis pro Artikel ergibt sich aus Basispreis + der Addition der Aufpreise:
 <p>2-türig 1 Tür A links 1 Tür B rechts</p>	<p>B100 H240 T62</p> <p><b>72 106 60 (L/R)</b></p>	
EUR	Basispreis:	<p>je Tür in PG 1</p> <p>je Tür in PG 2</p> <p>je Tür in PG 3</p> <p><b>95 680</b></p> <p><b>95 680</b></p>
 <p>Rechte Abschlussseite</p>	<p>H240 T60 Seitenstärke 1,6</p> <p><b>99 092 60</b></p>	
EUR		

**Wichtiger Hinweis für Ihre Planung:**

An ein **1-türiges Schrankelement** kann nicht ein weiteres **1-türiges Schrankelement** mit einem **entgegengesetzten Türanschlag** angebaut werden. Der **Weiterbau** mit dem **gleichen Türanschlag** wie das vorhergehende Schrankelement ist möglich.

# Ausführung 6

# Marcato2.6

Höhe 240 cm

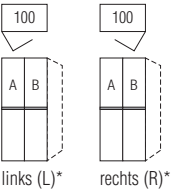

## Falttören-Planungsschränke mit 4 waagerechten Sprossen und Dekorabsetzung

Die vielfältigen Farbausführungen entnehmen Sie bitte der „Programm-Übersicht Ausführung 6“.

Rückwände in Stärke 5 mm

- Preisgruppe PG 1: Dekore
- Preisgruppe PG 2: Kristallspiegel
- Preisgruppe PG 3: Gläser & Grauspiegel

### Breite 100 cm

Falttören-Planungsschränke	Höhe 240 cm	Aufpreise
<b>Nutztiefe 58 cm</b>	<b>Tiefe 62 cm</b>	<b>Der Preis pro Artikel ergibt sich aus Basispreis + der Addition der Aufpreise:</b>
 <p>*Bitte angeben, ob Türanschlag links oder rechts gewünscht wird.</p> <p>N°</p> <p>links (L)*    rechts (R)*</p> <p>2-türig Türanschlag links bzw. rechts 1 Tür A links 1 Tür B rechts</p>	<p><b>B100 H240 T62</b></p> <p><b>82 106 60 (L/R)</b></p> <p>Basispreis:</p>	<p>je Tür in PG 1</p> <p>je Tür in PG 2</p> <p>je Tür in PG 3</p> <p><b>95 680</b></p> <p><b>95 680</b></p>
EUR		
 <p>Rechte Abschlussseite</p> <p>N°</p> <p>EUR</p>	<p>H240 T60 Seitenstärke 1,6</p> <p><b>99 092 60</b></p>	

Falttören-Öffnungsunterstützung	
<p><b>Falлт.-Öffnungsunterstützung (2er-Set)</b> 1 x für Falлтürenpaar mit Linksanschlag 1 x für Falлтürenpaar mit Rechtsanschlag erleichtert das Öffnen der Falлтüren Montage li+re an Schrankinnenseite</p> <p>N°</p> <p><b>91 089 00</b></p> <p>EUR</p>	

Falлтüren-Öffnungsunterstützung	
<p><b>Falлтüren-Öffnungsunterstützung „links“</b> für Falлтürenpaare mit Linksanschlag erleichtert das Öffnen der Falлтüren Montage links an Schrankinnenseite</p> <p>N°</p> <p><b>91 094 00</b></p> <p>EUR</p>	
<p><b>Falлтüren-Öffnungsunterstützung „rechts“</b> für Falлтürenpaare mit Rechtsanschlag erleichtert das Öffnen der Falлтüren Montage rechts an Schrankinnenseite</p> <p>N°</p> <p><b>91 095 00</b></p> <p>EUR</p>	

# Ausführung 6

# Marcato2.6

Höhe 240 cm

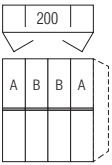

Falttören-Panorama-Planungsschränke mit 4 waagerechten Sprossen und Dekorabsetzung

Die vielfältigen Farbausführungen entnehmen Sie bitte der „Programm-Übersicht Ausführung 6“.

Rückwände in Stärke 5 mm

- Preisgruppe PG 1: Dekore
- Preisgruppe PG 2: Kristallspiegel
- Preisgruppe PG 3: Gläser & Grauspiegel

## Breite 200 cm

Falttören-Planungsschränke	Höhe 240 cm	Aufpreise
<b>Nutztiefe 58 cm</b>		<b>Der Preis pro Artikel ergibt sich aus Basispreis + der Addition der Aufpreise:</b>
 <p>4-türig je 1 Tür A, B, C und D</p>	<b>Tiefe 62 cm</b> <b>B200 H240 T62</b> <b>82 206 60</b>	
	N°  Basispreis:	je Tür in PG 1 je Tür in PG 2 je Tür in PG 3
EUR		
 <p><b>Rechte Abschlussseite</b></p>	H240 T60 Seitenstärke 1,6 <b>99 092 60</b>	
	N°  EUR	

Falttören-Öffnungsunterstützung	
<b>Falлт.-Öffnungsunterstützung (2er-Set)</b> 1 x für Falлтürenpaar mit Linksanschlag 1 x für Falлтürenpaar mit Rechtsanschlag erleichtert das Öffnen der Falлтüren Montage li+re an Schrankinnenseite	N° <b>91 089 00</b>  EUR

Falлтüren-Öffnungsunterstützung	
<b>Falлтüren-Öffnungsunterstützung „links“</b> für Falлтürenpaare mit Linksanschlag erleichtert das Öffnen der Falлтüren Montage links an Schrankinnenseite	N° <b>91 094 00</b>  EUR
<b>Falлтüren-Öffnungsunterstützung „rechts“</b> für Falлтürenpaare mit Rechtsanschlag erleichtert das Öffnen der Falлтüren Montage rechts an Schrankinnenseite	N° <b>91 095 00</b>  EUR

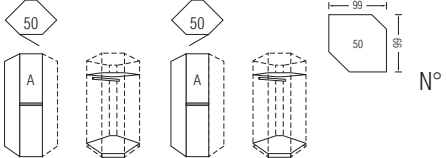
### Drehtüren-Eckschränke mit 4 waagerechten Sprossen und Dekorabsetzung

Die vielfältigen Farbausführungen entnehmen Sie bitte der „Programm-Übersicht Ausführung 6“.

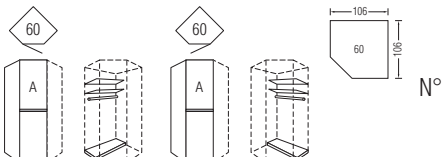
Rückwände in Stärke 5 mm

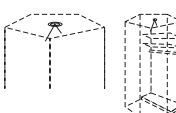
- Preisgruppe PG 1: Dekore
- Preisgruppe PG 2: Kristallspiegel
- Preisgruppe PG 3: Gläser & Grauspiegel

## Drehtüren-Eckschrank 1 x 50er Tür



Drehtüren-Eckschrank 1 x 50er Tür	Höhe 240 cm	Aufpreise
mit Soft-Abstoppung Stellmaße siehe Platzbedarfsskizze	Tiefe 62 cm	Der Preis pro Artikel ergibt sich aus Basispreis + der Addition der Aufpreise:
 <p>links (L)* rechts (R)*</p> <p>1-türig Türanschlag links bzw. rechts</p> <p>*Bitte angeben, ob Türanschlag links oder rechts gewünscht wird.</p>	H240 T62  <b>72 926 60 (L/R)</b>	
EUR	Basispreis:	je Tür in PG 1 je Tür in PG 2 je Tür in PG 3
		<b>95 680</b> <b>95 680</b>

## Drehtüren-Eckschrank 1 x 60er Tür

Drehtüren-Eckschrank 1 x 60er Tür	Höhe 240 cm	Aufpreise
mit Soft-Abstoppung Stellmaße siehe Platzbedarfsskizze	Tiefe 62 cm	Der Preis pro Artikel ergibt sich aus Basispreis + der Addition der Aufpreise:
 <p>links (L)* rechts (R)*</p> <p>1-türig Türanschlag links bzw. rechts</p> <p>*Bitte angeben, ob Türanschlag links oder rechts gewünscht wird.</p>	H240 T62  <b>72 936 60 (L/R)</b>	
Dieser <b>Eckschrank</b> kann <b>nicht einzeln</b> , sondern <b>nur zwischen zwei Schränken</b> geplant werden.	EUR	Basispreis:
		je Tür in PG 1 je Tür in PG 2 je Tür in PG 3
		<b>95 680</b> <b>95 680</b>

Zubehör für 60er-Eckelement	
für 60er-Eckelemente	ø 7
 <p>LED-Innenbeleuchtung* mit Sensorschaltung</p>	N° <b>97 161 00</b>
EUR	

\*LED-Innenbeleuchtung (G; BEL103-Koch), neutralweiß, mit nicht austauschbarem Leuchtmittel, Aktivierung per Sensorschaltung

Zubehör für 60er-Eckelement	
	<b>B37 H87</b>
 <p><b>Innenspiegel</b> zur Selbstmontage auf Rückwand oder Türrückseite</p>	N° <b>99 016 00</b>
EUR	
	<b>B38 H179</b>
 <p><b>Innenspiegel</b> zur Selbstmontage auf Rückwand oder Türrückseite</p>	N° <b>99 015 00</b>
EUR	

# Ausführung 6

# Marcato2.6

Höhe 240 cm

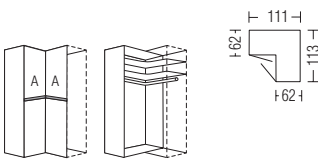

Drehtüren-Eckschränke mit 4 waagerechten Sprossen und Dekorabsetzung

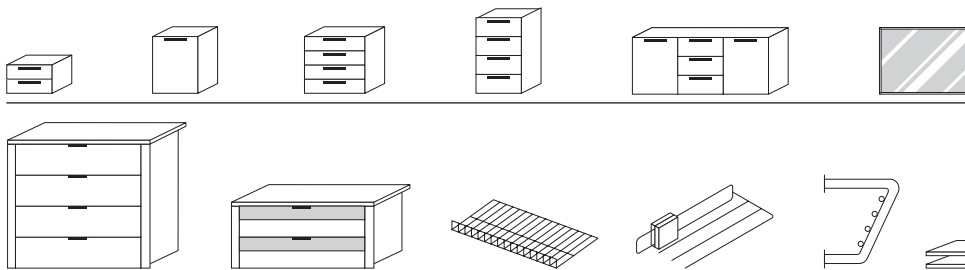
Die vielfältigen Farbausführungen entnehmen Sie bitte der „Programm-Übersicht Ausführung 6“.

Rückwände in Stärke 5 mm

- Preisgruppe PG 1: Dekore
- Preisgruppe PG 2: Kristallspiegel
- Preisgruppe PG 3: Gläser & Grauspiegel

## 90° Drehtüren-Eckschrank 2-türig

90° Drehtüren-Eckschrank 2-türig		Höhe 240 cm	Aufpreise	
mit Soft-Abstoppung Stellmaße siehe Platzbedarfsskizzen		Tiefe 62 cm	Der Preis pro Artikel ergibt sich aus Basispreis + der Addition der Aufpreise:	
 <p>2-türig 2 Türen A</p> <p><u>Innenausstattung:</u> 2 Fachböden 1 Kleiderstange</p>	N°	H240 T62		
		<b>72 916 60</b>		
	EUR	Basispreis:	je Tür in PG 1	<b>95 680</b>
			je Tür in PG 2	<b>95 680</b>
			je Tür in PG 3	<b>95 680</b>
 <p><b>Rechte Abschlussseite</b></p>		N°	H240 T60 Seitenstärke 1,6	
	EUR		<b>99 092 60</b>	



Passende Betten, Nachtschränke, Kommoden, Spiegel usw. finden Sie in den Programmen SONYO, SONYO+, AKARO und ALEGRO2.

Praktische Zubehörteile wie Schubkasteneinsätze, Krawatten- und Hosenhalter usw. finden Sie im Programm ZUBEHÖR.



für alle Ausführungen

**Marcato2.0**

Höhe 197/223/240 cm

Platzbedarfsskizze für Eckumbau

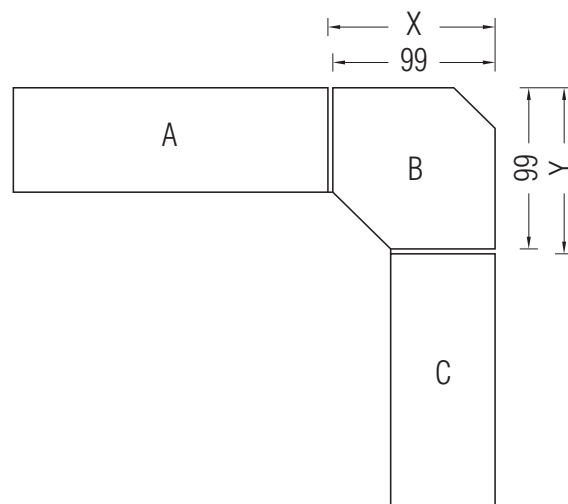
**Platzbedarf für 50er-Eckelement**

Aufgrund der unterschiedlichen Schranktiefen ergeben sich beim Eckumbau mit dem 50er-Eckelement folgende Stellmaße:

Schrank Schenkel links (A)	Schrank Schenkel rechts (C)	Platzbedarf für Ecke (B)
Dreh-/Falлтürenschrank	Dreh-/Falлтürenschrank	X = 103 cm    Y = 103 cm
Dreh-/Falлтürenschrank	2- bzw. 3-türiger Schwebetürenschrank	X = 105 cm    Y = 103 cm
2-türiger Schwebetürenschrank	2- bzw. 3-türiger Schwebetürenschrank	X = 105 cm    Y = 108 cm
2-türiger Schwebetürenschrank	Dreh-/Falлтürenschrank	X = 103 cm    Y = 108 cm
3-türiger Schwebetürenschrank	2- bzw. 3-türiger Schwebetürenschrank	X = 105 cm    Y = 105 cm
3-türiger Schwebetürenschrank	Dreh-/Falлтürenschrank	X = 103 cm    Y = 105 cm

Bei **Eckumbau mit 50er-Eckschrank** wird konstruktiv bedingt links und rechts vom Eckelement je eine **zusätzliche Distanzleiste** in Korpusfarbe eingesetzt. Diese Distanzleisten (Breite je 4 cm) werden automatisch mitgeliefert und müssen nicht separat bestellt werden.

Bei **Eckumbau in Kombination** links oder rechts mit einem Schwebetürenschrank sollte der **Türanschlag des Eckelements immer auf der Seite des Schwebetürenschanks** sein.

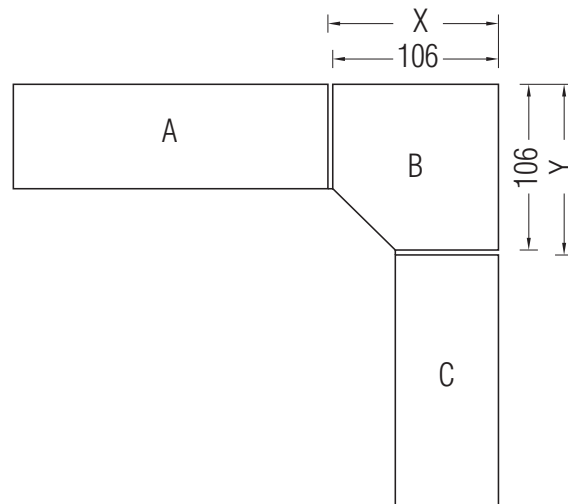
**Platzbedarf für 60er-Eckelement**

Aufgrund der unterschiedlichen Schranktiefen ergeben sich beim Eckumbau mit dem 60er-Eckelement folgende Stellmaße:

Schrank Schenkel links (A)	Schrank Schenkel rechts (C)	Platzbedarf für Ecke (B)
Dreh-/Falлтürenschrank	Dreh-/Falлтürenschrank	X = 110 cm    Y = 110 cm
Dreh-/Falлтürenschrank	2- bzw. 3-türiger Schwebetürenschrank	X = 112 cm    Y = 110 cm
2-türiger Schwebetürenschrank	2- bzw. 3-türiger Schwebetürenschrank	X = 112 cm    X = 115 cm
2-türiger Schwebetürenschrank	Dreh-/Falлтürenschrank	X = 110 cm    X = 115 cm
3-türiger Schwebetürenschrank	2- bzw. 3-türiger Schwebetürenschrank	X = 112 cm    X = 112 cm
3-türiger Schwebetürenschrank	Dreh-/Falлтürenschrank	X = 110 cm    X = 112 cm

Bei **Eckumbau mit 60er-Eckschrank** wird konstruktiv bedingt links und rechts vom Eckelement je eine **zusätzliche Distanzleiste** in Korpusfarbe eingesetzt. Diese Distanzleisten (Breite je 4 cm) werden automatisch mitgeliefert und müssen nicht separat bestellt werden.

Bei **Eckumbau in Kombination** links oder rechts mit einem Schwebetürenschrank sollte der **Türanschlag des Eckelements immer auf der Seite des Schwebetürenschanks** sein.



Bitte beachten:

**60er-Eckschränke** können **nicht einzeln** gestellt, sondern **nur zwischen zwei Schränken** geplant werden.

für alle Ausführungen

**Marcato2.0**

Höhe 197/223/240 cm

Platzbedarfsskizze für Eckumbau

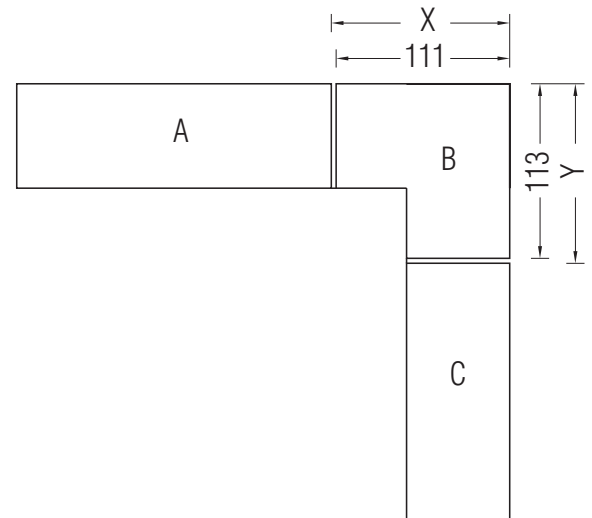
**Platzbedarf für 90°-Ecklösung**

Aufgrund der unterschiedlichen Schranktiefen ergeben sich beim Eckumbau mit dem 90°-Eckelement folgende Stellmaße:

Schrank Schenkel links (A)	Schrank Schenkel rechts (C)	Platzbedarf für Ecke (B)
Dreh-/Falлтürenschrank	Dreh-/Falлтürenschrank	X = 111 cm    Y = 113 cm
Dreh-/Falлтürenschrank	2- bzw. 3-türiger Schwebetürenschrank	X = 111 cm    Y = 117 cm
2-türiger Schwebetürenschrank	2- bzw. 3-türiger Schwebetürenschrank	X = 117 cm    Y = 122 cm
2-türiger Schwebetürenschrank	Dreh-/Falлтürenschrank	X = 115 cm    Y = 118 cm
3-türiger Schwebetürenschrank	2- bzw. 3-türiger Schwebetürenschrank	X = 117 cm    Y = 119 cm
3-türiger Schwebetürenschrank	Dreh-/Falлтürenschrank	X = 115 cm    Y = 115 cm

Bei **Eckumbau mit 90°-Ecke in Kombination** links und/oder rechts **mit einem Schwebetürenschrank** wird konstruktiv bedingt zwischen Eckelement und Schwebetürenschrank eine **zusätzliche Distanzleiste** in Korpusfarbe eingesetzt.

Diese Distanzleiste (Breite 4 cm) wird automatisch mitgeliefert und müssen nicht separat bestellt werden.



für alle Ausführungen

# Marcato2.0

Höhe 197/223/240 cm

Profilkranz ohne/mit Beleuchtung für Dreh- und Falttüren-Planungsschränke

**Farbausführung wählen:**

<b>P9</b> Polarweiß	<b>Q9</b> Jackson-Eiche-Nachbildung	<b>E9</b> Silbergrau-Eiche-Nachbildung
<b>P1</b> Perla	<b>M1</b> Sonoma-Eiche-Nachbildung	<b>A1</b> Macadamia-Nussbaum-Nachbildung
<b>S9</b> Seidengrau	<b>B1</b> Platin-Eiche-Nachbildung	
<b>Y1</b> Terra	<b>K1</b> Artisan-Eiche-Nachbildung	
<b>L1</b> Basalt	<b>U9</b> Riviera-Eiche-Nachbildung	

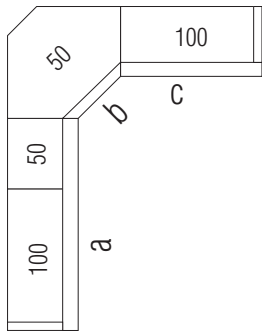
**Bestellhinweise für Profilkränze**

- Alle Dreh- und Falttürenschränke MARCATO2.0 können auf Wunsch auch mit Profilkranz ohne bzw. mit integrierter Beleuchtung ausgestattet werden. Die Profilkränze werden pro Schrankschenkel (a, b, c) bis zu einer Länge von max. 390 cm als durchgehender Profilkranz geliefert.
- Ermittlung des korrekten Kranzpreises:  
Durch die Addition der einzelnen Elementbreiten der gesamten Planung ergibt sich die Gesamtlänge des Profilkranzes. Diese Gesamtlänge (aufgerundet auf volle Meter) multipliziert mit dem Preis der Art.-Nr. 98000 (siehe rechts) ergibt den Gesamtpreis des Profilkranzes für die gesamte Planung.

**Profilkranz**

		Preis pro angefangenem Meter
N°		<b>98 000</b>
Stärke 32 mm		EUR
Schränkhöhe mit Profilkranz: 201/227/244 cm		
Schränktiefe mit Profilkranz: 67 cm		

**Hinweis für Preisermittlung und Bestellung des Profilkranzes**



**Preisermittlung und Bestellung des Profilkranzes für dargestellte Eckkombination**

Ermittlung der Gesamtlänge des Profilkranzes:

- 2 x 100er-Element = **2,0 m**
- + 1 x 50er-Element = **0,5 m**
- + 1 x 50er-Eckelement = **0,5 m**
- Gesamtlänge = 2,0 m + 0,5 m + 0,5 m = **3,0 m**

Bestellt werden muss lediglich **1 x die Art.-Nr. 98000** (siehe oben)

Der Preis des Profilkranzes errechnet sich aus **3 x Preis für Art.-Nr. 98000**

**Beispiel 2:**

Bei einer Gesamtlänge von z.B. 2,50 m errechnet sich der Preis für den Profilkranz aus **3 x Preis für Art.-Nr. 98000**

**Bestellhinweise für Kranzbeleuchtung**

- Auf Wunsch kann der Kranz auch gegen Mehrpreis mit integrierter Beleuchtung ausgestattet werden (siehe Tabelle rechts).
- Bitte hierzu je nach gewünschter Anzahl der Lampen das entsprechende Leuchtnset bestellen und die Position der Leuchten angeben (Skizze).

Breite der Leuchte: ca. 40 cm  
 Mindestabstand zwischen 2 Leuchten: 5 cm  
 Maximale Anzahl je Kranz: 6 Leuchten  
 Empfohlene Position der Leuchten: mittig über einer Tür oder mittig über einem Türenpaar

Erfolgt keine nähere Angabe, wird die Positionierung der Einbauleuchten für die geplante Schrankzusammenstellung von der technischen Sachbearbeitung sinnvoll festgelegt.

- Ist die Gesamtbreite eines Elementes nach einer Breitenkürzung kleiner als 42 cm, kann keine Beleuchtung eingesetzt werden.

**Anzahl Beleuchtungen je Schrankbreite**

von Schrankbreite ...	Anzahl der Leuchten
... 42 cm bis 99 cm	max. 1 Leuchte
... 100 cm bis 149 cm	max. 2 Leuchten
... 150 cm bis 199 cm	max. 3 Leuchten
... 200 cm bis 249 cm	max. 4 Leuchten
... 250 cm bis 299 cm	max. 5 Leuchten
... 300 cm bis 390 cm	max. 6 Leuchten
bei 50er-Eckelementen	max. 1 Leuchte
bei 60er-Eckelementen	max. 1 Leuchte
bei 90°-Eckelementen	max. 2 Leuchten

**Kranzbeleuchtung**



\*Dimmbare LED-Beleuchtung (F; BEL36-Koch), neutralweiß, mit nicht austauschbaren Leuchtmitteln, Aktivierung per Fernbedienung

Aufpreis für Beleuchtung...	Art.-Nr.	Preis
... 1er-Set	97 808 01	
... 2er-Set	97 808 02	
... 3er-Set	97 808 03	
... 4er-Set	97 808 04	
... 5er-Set	97 808 05	
... 6er-Set	97 808 06	
... 7er-Set	97 808 07	

für alle Ausführungen

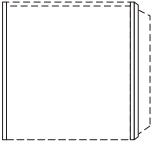
# Marcato2.0

Höhe 197/223/240 cm


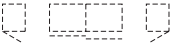
## Passepartoutblenden für Dreh- und Falttüren-Planungsschränke

Farbausführung wählen:			
<b>P9</b> Polarweiß	<b>Q9</b> Jackson-Eiche-Nachbildung	<b>E9</b> Silbergrau-Eiche-Nachbildung	
<b>P1</b> Perla	<b>M1</b> Sonoma-Eiche-Nachbildung	<b>A1</b> Macadamia-Nussbaum-Nachbildung	
<b>S9</b> Seidengrau	<b>B1</b> Platin-Eiche-Nachbildung		
<b>Y1</b> Terra	<b>K1</b> Artisan-Eiche-Nachbildung		
<b>L1</b> Basalt	<b>U9</b> Riviera-Eiche-Nachbildung		

\*Einsatz der Passepartoutblenden nur in Kombination mit Profilkranz möglich

Passepartoutblenden*	für Höhe 197 cm	für Höhe 223 cm	für Höhe 240 cm
zur seitlichen Einrahmung der gesamten Schrankkombination			
 Passepartoutblenden (2er-Set) links und rechts	<b>B2x3,2</b> H201 T12 <b>98 383 01</b>	<b>B2x3,2</b> H227 T12 <b>98 398 01</b>	<b>B2x3,2</b> H244 T12 <b>98 399 01</b>
N°			
EUR			

## Verbindungsstollen ohne/mit Beleuchtung

Verbindungsstollen	Höhe 197 cm	Höhe 223 cm	Höhe 240 cm
zur Kombination von Dreh- und Schwebetürenschränken			
 Verbindungsstollen inkl. Tiefenausgleichsblenden (2er-Set) <b>ohne Beleuchtung</b>	<b>B2x3,2</b> H197 T12 <b>98 940 00</b>	<b>B2x3,2</b> H223 T12 <b>98 941 00</b>	<b>B2x3,2</b> H240 T12 <b>98 942 00</b>
N°			
EUR			
 Verbindungsstollen inkl. Tiefenausgleichsblenden (2er-Set) <b>mit LED-Lichtband* und Fernbedienung</b>	<b>B2x3,2</b> H197 T12 <b>97 992 01</b>	<b>B2x3,2</b> H223 T12 <b>97 996 01</b>	<b>B2x3,2</b> H240 T12 <b>97 997 01</b>
N°			
EUR			


Dreh- und Schwebetürenschränke können **nicht unmittelbar nebeneinander** gestellt, sondern müssen konstruktiv bedingt **durch Verbindungsstollen** ohne/mit Beleuchtung **unterbrochen** werden. Bei **Einsatz der Verbindungsstollen** können die Schränke **nicht mit Profilkranz** ausgestattet werden.

\*Dimmbare LED-Beleuchtung (F; BEL118-Wessel), kaltweiß, mit nicht austauschbaren Leuchtmitteln, Aktivierung per Fernbedienung

### Modellname ZUBEHÖR

### LED-Lichtsäulen

Farbausführung wählen:			
<b>P9</b> Polarweiß	<b>Q9</b> Jackson-Eiche-Nachbildung	<b>E9</b> Silbergrau-Eiche-Nachbildung	
<b>P1</b> Perla	<b>M1</b> Sonoma-Eiche-Nachbildung	<b>A1</b> Macadamia-Nussbaum-Nachbildung	
<b>S9</b> Seidengrau	<b>B1</b> Platin-Eiche-Nachbildung		
<b>Y1</b> Terra	<b>K1</b> Artisan-Eiche-Nachbildung		
<b>L1</b> Basalt	<b>U9</b> Riviera-Eiche-Nachbildung		

LED-Lichtsäulen	Höhe 197 cm	Höhe 223 cm	Höhe 240 cm
zur seitlichen Einrahmung der gesamten Schrankkombination			
 LED-Lichtsäule* (2er-Set) links und rechts mit Fernbedienung	<b>B2x3,2</b> H197 T12 <b>97 993 01</b>	<b>B2x3,2</b> H223 T12 <b>97 998 01</b>	<b>B2x3,2</b> H240 T12 <b>97 999 01</b>
N°			
EUR			

Bei **Einsatz der LED-Lichtsäule** können die Schränke **nicht mit Profilkranz** ausgestattet werden.

\*Dimmbare LED-Lichtsäule (F; BEL118-Wessel), kaltweiß, mit nicht austauschbaren Leuchtmitteln; Aktivierung per Fernbedienung

für alle Ausführungen

# Marcato2.0

Höhe 197/223/240 cm


Offenes Regal

Die vielfältigen Farbausführungen entnehmen Sie bitte der „Programm-Übersicht“ auf der ersten Seite dieses Programms.

Bei Einsatz von Regalen bitte grundsätzlich Stellskizze der Bestellung beifügen.

Regale zum Zwischenbau, als Abschluss und freistehend einsetzbar.

## Breite 30 cm

Regal mit 2 Außenseiten			Höhe 197 cm	Höhe 223 cm	Höhe 240 cm
			Tiefe 30 cm	Tiefe 30 cm	Tiefe 30 cm
	4 bzw. 5 Fachböden (22 mm) Rückwand	N° EUR	<b>B30 H197 T30</b> 4 Fachböden / 5 offene Fächer <b>44 908 00</b>	<b>B30 H223 T30</b> 4 Fachböden / 5 offene Fächer <b>44 905 00</b>	<b>B30 H240 T30</b> 5 Fachböden / 6 offene Fächer <b>44 902 00</b>

Farbe des Regals wählen:  
Lieferbar in allen Dekoren der Preisgruppe PG 1


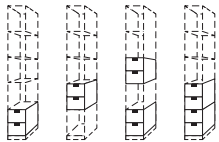
## Schubkästen für offenes Regal

2er-Set Schubkästen für offenes Regal				
	Schubkästen 2er-Set	N° EUR	<b>B26 H2x19 T27</b> <b>44 110 00</b>	<b>Alle Schubkästen mit Vollauszug, Selbsteinzug und Dämpfung</b>

1. Farbe der Schubkästen wählen:  
Lieferbar in allen Dekoren der Preisgruppe PG 1

2. Grifffarbe wählen:  
301 alu-matt  
324 schwarz

auch mehrfach je Regal einsetzbar  
nur passend in den drei unteren Regalfächern





## für alle Ausführungen

### Planungshinweise für Maßanfertigung der Schwebetürenschränke MARCATO2.0

#### Wichtige Hinweise

Die gewünschten Maßanfertigungen werden mit der entsprechenden Artikel-Nr. (siehe „**Aufpreis für MARCATO2.0-Maßanfertigung**“) in Auftrag gegeben.

Bei den angegebenen **Mindest- und Maximalmaßen** handelt es sich um „**Korpusmaße ohne Profilkranz**“. Für den Profilkranz müssen folgende Maße berücksichtigt werden: Kranzhöhe 5 cm; Kranzüberstand vorne: 8 cm.  
Falls **kein Kranz** bestellt wurde, bitte angeben, ob eine Deckenverblendung gewünscht ist.

Alle notwendigen **Raummaße** müssen dem Auftrag beigefügt werden. Bitte verwenden Sie hierzu die „**Planungshilfe für Maßanfertigung**“ auf der letzten Seite dieses Programms.

Nach unserer Auftragsbearbeitung erhalten Sie eine Auftragsbestätigung und CAD-Zeichnung mit allen exakten Planungsmaßen zur Überprüfung. Die Produktion erfolgt erst nach Ihrer Auftragsfreigabe. Mit dieser Freigabe haften Sie für die Richtigkeit der Maßangaben.

**Bei Fragen helfen wir Ihnen gern:  
Service-Telefon +49 (0) 72 74 / 51-12 660**

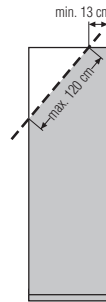
#### Tiefenkürzung



Eine **Tiefenkürzung** erfolgt an: Seiten, Sockel, Oberboden und Fachböden. Dabei werden alle Elemente um das gleiche Maß gekürzt.

Elemente können bis auf eine verbleibende **Mindest-Korpustiefe von 30 cm** gekürzt werden.

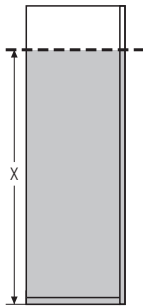
#### Rückseitige Abschrägung



Eine **rückseitige Abschrägung** erfolgt an: Seiten, Oberboden und Rückwand.

Die **Länge** der rückseitigen Abschrägung darf **max. 120 cm** betragen. Die verbleibende **vordere Schranktiefe** (ohne Kranzüberstand) muss **mind. 13 cm** betragen.

#### Höhenkürzung



Eine **Höhenkürzung** erfolgt an: Seiten, Türen und Rückwand.

Elemente können bis zu einer verbleibenden **Mindest-Seitenhöhe von 190 cm** gekürzt werden.

Für die Montage müssen zusätzlich **2 cm Mindestabstand nach oben** eingeplant werden.

Zu **Schwebetürenschränken mit horizontal geteilter Front** können lediglich **Drehtürenschränke ohne Sprossen auf der Front** geplant werden.








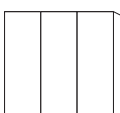



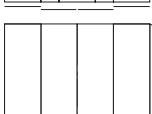


#### Möglichkeiten der Maßanfertigung für Schwebetürenschränke MARCATO2.0

Maßanfertigung für	Maßanfertigung									
	Tiefen- kürzung	Höhen- kürzung	Rückseitige Abschrägung							
Schwebetürenschränke 2-türig/3-türig/4-türig	● auf max. T30 cm	● auf max. H190 cm	● auf max. H80 cm							
Schwebetürenschränke mit 20er-Außenregal	● auf max. T30 cm	● auf max. H190 cm								
Schwebetürenschränke mit 40er-Wäschefach und Garderobennische		● auf max. H190 cm								

für alle Ausführungen

**Marcato2.0****Aufpreise für Maßanfertigung der Schwebetürenschränke mit durchgehender Front****WICHTIG: Allgemeine „Hinweise für MARCATO2.0-Maßanfertigung“ unbedingt beachten!**

Alle notwendigen Raummaße (siehe „Planungshilfe für Maßanfertigung“) müssen dem Auftrag beigelegt sein.

Maßanfertigung für	Tiefenkürzung		Höhenkürzung		Rücks. Abschräg.		Türenänderung			
	Aufpreis		Aufpreis		Aufpreis		Aufpreis			
* bei Schränken mit <b>Spiegel- oder Glastüren</b> bitte zusätzlichen <b>Aufpreis für Türenänderung</b> berücksichtigen.							 bei Höhenkürzung			
2 Türen 2 Schrankelemente   <b>2-türige Schwebetürenschränke</b> Breite 160, 180 und 200 cm	N°	EUR	je Schrank auf max. T30 cm	je Schrank* auf max. H190 cm	je Schrank auf max. H80 cm	je Spiegel-/je Glastür	<b>95 204</b>	<b>95 008</b>	<b>95 402</b>	<b>95 900</b>
3 Türen 3 Schrankelemente   <b>3-türige Schwebetürenschränke</b> Breite 240, 270 und 300 cm	N°	EUR	je Schrank auf max. T30 cm	je Schrank* auf max. H190 cm	je Schrank auf max. H80 cm	je Spiegel-/je Glastür	<b>95 205</b>	<b>95 009</b>	<b>95 403</b>	<b>95 900</b>
4 Türen 4 Schrankelemente   <b>4-türige Schwebetürenschränke</b> Breite 320, 360 und 400 cm	N°	EUR	je Schrank auf max. T30 cm	je Schrank* auf max. H190 cm	je Schrank auf max. H80 cm	je Spiegel-/je Glastür	<b>95 206</b>	<b>95 042</b>	<b>95 404</b>	<b>95 900</b>
4 Türen 4 Schrankelemente   <b>4-türige Schwebetürenschränke</b> Breite 320, 360 und 400 cm	N°	EUR	je Schrank auf max. T30 cm	je Schrank* auf max. H190 cm	je Schrank auf max. H80 cm	je Spiegel-/je Glastür	<b>95 215</b>	<b>95 044</b>	<b>95 406</b>	<b>95 900</b>
 <b>Profilkränze mit Passepartoutblenden</b>	N°	EUR		auf max. H190 cm				<b>95 007</b>		
 <b>zusätzliche Fachböden</b>	N°	EUR	je Fachboden					<b>95 201</b>		
									<b>Maßanfertigung weiterer Zubehörteile auf Anfrage</b>	



für alle Ausführungen

**Marcato2.0****Aufpreise für Maßanfertigung der Schwebetürenschränke mit horizontal geteilter Front****WICHTIG: Allgemeine „Hinweise für MARCATO2.0-Maßanfertigung“ unbedingt beachten!**

Alle notwendigen Raummaße (siehe „Planungshilfe für Maßanfertigung“) müssen dem Auftrag beigelegt sein.

Maßanfertigung für	Tiefenkürzung		Höhenkürzung		Rücks. Abschräg.		Türenänderung	
	Aufpreis		Aufpreis		Aufpreis		Aufpreis	
* bei Schränken mit <b>Spiegel- oder Glastüren</b> bitte zusätzlichen <b>Aufpreis für Türenänderung</b> berücksichtigen.								
4 Paneele 2 Schrankelemente 	je Schrank auf max. T30 cm	je Schrank* auf max. H190 cm	je Schrank auf max. T30 cm	je Schrank* auf max. H190 cm	je Schrank auf max. H80 cm	je Spiegel-/je Glaspaneel	bei Höhenkürzung	
<b>2-türige Schwebetüren- schränke</b> Breite 160, 180, 200 und 240 cm	N° <b>95 204</b> EUR	N° <b>95 065</b> EUR	N° <b>95 206</b> EUR	N° <b>95 066</b> EUR	N° <b>95 402</b> EUR	N° <b>95 900</b> EUR		
4 Paneele 4 Schrankelemente 	je Schrank auf max. T30 cm	je Schrank* auf max. H190 cm	je Schrank auf max. T30 cm	je Schrank* auf max. H190 cm	je Schrank auf max. H80 cm	je Spiegel-/je Glaspaneel		
<b>2-türige Schwebetüren- schränke</b> Breite 280 und 320 cm	N° <b>95 206</b> EUR	N° <b>95 066</b> EUR	N° <b>95 205</b> EUR	N° <b>95 067</b> EUR	N° <b>95 404</b> EUR	N° <b>95 900</b> EUR		
6 Paneele 3 Schrankelemente 	je Schrank auf max. T30 cm	je Schrank* auf max. H190 cm	je Schrank auf max. T30 cm	je Schrank* auf max. H190 cm	je Schrank auf max. H80 cm	je Spiegel-/je Glaspaneel		
<b>3-türige Schwebetüren- schränke</b> Breite 240, 270 und 300 cm	N° <b>95 205</b> EUR	N° <b>95 067</b> EUR	N° <b>95 206</b> EUR	N° <b>95 068</b> EUR	N° <b>95 403</b> EUR	N° <b>95 900</b> EUR		
8 Paneele 4 Schrankelemente 	je Schrank auf max. T30 cm	je Schrank* auf max. H190 cm	je Schrank auf max. T30 cm	je Schrank* auf max. H190 cm	je Schrank auf max. H80 cm	je Spiegel-/je Glaspaneel		
<b>4-türige Schwebetüren- schränke</b> Breite 320, 360 und 400 cm	N° <b>95 206</b> EUR	N° <b>95 068</b> EUR	N° <b>95 215</b> EUR	N° <b>95 069</b> EUR	N° <b>95 404</b> EUR	N° <b>95 900</b> EUR		
8 Paneele 5 Schrankelemente 	je Schrank auf max. T30 cm	je Schrank* auf max. H190 cm	je Schrank auf max. T30 cm	je Schrank* auf max. H190 cm	je Schrank auf max. H80 cm	je Spiegel-/je Glaspaneel		
<b>4-türige Schwebetüren- Panoramaschränke</b> Breite 320, 360 und 400 cm	N° <b>95 215</b> EUR	N° <b>95 069</b> EUR			N° <b>95 406</b> EUR	N° <b>95 900</b> EUR		
	N° <b>Profilkranze mit Passepartoutblenden</b> EUR			auf max. H190 cm <b>95 007</b>				
	N° <b>zusätzliche Fachböden</b> EUR							
								<b>Maßanfertigung weiterer Zubehörteile auf Anfrage</b>

für alle Ausführungen

# Marcato2.0

**Aufpreise für Maßanfertigung der Schwebetürenschränke mit 20er-Regal mit durchgehender Front**

**WICHTIG: Allgemeine „Hinweise für MARCATO2.0-Maßanfertigung“ unbedingt beachten!**  
**Alle notwendigen Raummaße (siehe „Planungshilfe für Maßanfertigung“) müssen dem Auftrag beigelegt sein.**

<b>Maßanfertigung für</b>	<b>Tiefenkürzung</b>	<b>Höhenkürzung</b>	<b>Rücks. Abschräg.</b>	<b>Türenänderung</b>
	<b>Aufpreis</b>	<b>Aufpreis</b>	<b>Aufpreis</b>	<b>Aufpreis</b>
<p>* bei Schränken mit <b>Spiegel- oder Glastüren</b> bitte zusätzlichen <b>Aufpreis für Türenänderung</b> berücksichtigen.</p>				
<p>2 Türen 3 Schrankelemente</p> <p><b>2-türige Schwebetürenschränke mit 20er-Regal</b> Breite 160 und 200 cm</p>	<p>je Schrank auf max. T30 cm</p> <p><b>95 220</b></p>	<p>je Schrank* auf max. H190 cm</p> <p><b>95 050</b></p>		<p>je Spiegel-/je Glastür</p> <p><b>95 900</b></p>
<p>3 Türen 4 Schrankelemente</p> <p><b>3-türige Schwebetürenschränke mit 20er-Regal</b> Breite 240 und 300 cm</p>	<p>je Schrank auf max. T30 cm</p> <p><b>95 221</b></p>	<p>je Schrank* auf max. H190 cm</p> <p><b>95 053</b></p>		<p>je Spiegel-/je Glastür</p> <p><b>95 900</b></p>
<p> <b>zusätzliche Fachböden</b></p>	<p>je Fachboden</p> <p><b>95 201</b></p>	<p><b>Maßanfertigung weiterer Zubehörteile auf Anfrage</b></p>		

# Marcato2.0

für alle Ausführungen

**Aufpreise für Maßanfertigung der Schwebetürenschränke mit 20er-Regal mit horizontal geteilter Front**

**WICHTIG: Allgemeine „Hinweise für MARCATO2.0-Maßanfertigung“ unbedingt beachten!**  
**Alle notwendigen Raummaße (siehe „Planungshilfe für Maßanfertigung“) müssen dem Auftrag beigelegt sein.**

Maßanfertigung für	Tiefenkürzung	Höhenkürzung	Rücks. Abschräg.	Türenänderung
	Aufpreis	Aufpreis	Aufpreis	Aufpreis
* bei Schränken mit <b>Spiegel- oder Glastüren</b> bitte zusätzlichen <b>Aufpreis für Türenänderung</b> berücksichtigen.				
4 Paneele 3 Schrankelemente  <b>2-türige Schwebetürenschränke mit 20er-Regal</b> Breiten 160, 200 und 240 cm	je Schrank auf max. T30 cm <b>95 220</b>	je Schrank* auf max. H190 cm <b>95 054</b>		je Spiegel-/je Glaspaneel <b>95 900</b>
4 Paneele 4 Schrankelemente  <b>2-türige Schwebetürenschränke mit 20er-Regal</b> Breite 280 cm	je Schrank auf max. T30 cm <b>95 221</b>	je Schrank* auf max. H190 cm <b>95 055</b>		je Spiegel-/je Glaspaneel <b>95 900</b>
4 Paneele 5 Schrankelemente  <b>2-türige Schwebetürenschränke mit 20er-Regal</b> Breite 320 cm	je Schrank auf max. T30 cm <b>95 222</b>	je Schrank* auf max. H190 cm <b>95 056</b>		je Spiegel-/je Glaspaneel <b>95 900</b>
6 Paneele 4 Schrankelemente  <b>3-türige Schwebetürenschränke mit 20er-Regal</b> Breiten 240 und 300 cm	je Schrank auf max. T30 cm <b>95 221</b>	je Schrank* auf max. H190 cm <b>95 057</b>		je Spiegel-/je Glaspaneel <b>95 900</b>
 <b>zusätzliche Fachböden</b>	je Fachboden <b>95 201</b>			

Maßanfertigung weiterer Zubehörteile auf Anfrage

# Marcato2.0

für alle Ausführungen

**Aufpreise für Maßanfertigung der Schweber mit 40er-Wäschefach und Garderobennische mit durchgehender Front**

**WICHTIG: Allgemeine „Hinweise für MARCATO2.0-Maßanfertigung“ unbedingt beachten!**  
**Alle notwendigen Raummaße (siehe „Planungshilfe für Maßanfertigung“) müssen dem Auftrag beigelegt sein.**






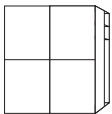



Maßanfertigung für	Tiefenkürzung	Höhenkürzung	Rücks. Abschräg.	Türenänderung
	Aufpreis	Aufpreis	Aufpreis	Aufpreis
<p>* bei Schränken mit <b>Spiegel- oder Glastüren</b> bitte zusätzlichen <b>Aufpreis für Türenänderung</b> berücksichtigen.</p>				
<p>2 Türen 3 Schrankelemente</p> <p><b>2-türige Schwebetürenschränke mit 40er-Wäschefach und Garderobennische</b> N° Breite 160, 180 und 200 cm EUR</p>		<p>je Schrank* auf max. H190 cm</p> <p><b>95 060</b></p>		<p>je Spiegel-/je Glastür</p> <p><b>95 900</b></p>
<p>3 Türen 4 Schrankelemente</p> <p><b>3-türige Schwebetürenschränke mit 40er-Wäschefach und Garderobennische</b> N° Breite 240, 270 und 300 cm EUR</p>		<p>je Schrank* auf max. H190 cm</p> <p><b>95 061</b></p>		<p>je Spiegel-/je Glastür</p> <p><b>95 900</b></p>
<p><b>Profilkränze mit Passepartoutblenden</b> N° EUR</p>		<p>auf max. H190 cm</p> <p><b>95 007</b></p>		
<p><b>zusätzliche Fachböden</b> N° EUR</p>	<p>je Fachboden</p> <p><b>95 201</b></p>	<p><b>Maßanfertigung weiterer Zubehörteile auf Anfrage</b></p>		

für alle Ausführungen

# Marcato2.0

**Aufpreise für Maßanfertigung der Schweber mit 40er-Wäschefach und Garderobennische mit horizontal geteilter Front**

**WICHTIG: Allgemeine „Hinweise für MARCATO2.0-Maßanfertigung“ unbedingt beachten!**  
**Alle notwendigen Raummaße (siehe „Planungshilfe für Maßanfertigung“) müssen dem Auftrag beigelegt sein.**

Maßanfertigung für	Tiefenkürzung	Höhenkürzung	Rücks. Abschräg.	Türenänderung
	Aufpreis	Aufpreis	Aufpreis	Aufpreis
<p>* bei Schränken mit <b>Spiegel- oder Glastüren</b> bitte zusätzlichen <b>Aufpreis für Türenänderung</b> berücksichtigen.</p>    				bei Höhenkürzung
<p>4 Paneele 3 Schrankelemente</p>  <p><b>2-türige Schwebetürenschränke mit 40er-Wäschefach und Garderobennische</b> N° Breite 160, 180, 200 und 240 cm EUR</p>		<p>je Schrank* auf max. H190 cm</p> <p><b>95 062</b></p>		je Spiegel-/je Glaspaneel
<p>4 Paneele 4 Schrankelemente</p>  <p><b>2-türige Schwebetürenschränke mit 40er-Wäschefach und Garderobennische</b> N° Breite 280 und 320 cm EUR</p>		<p>je Schrank* auf max. H190 cm</p> <p><b>95 063</b></p>		je Spiegel-/je Glaspaneel
<p>6 Paneele 4 Schrankelemente</p>  <p><b>3-türige Schwebetürenschränke mit 40er-Wäschefach und Garderobennische</b> N° Breite 240, 270 und 300 cm EUR</p>		<p>je Schrank* auf max. H190 cm</p> <p><b>95 064</b></p>		je Spiegel-/je Glaspaneel
 <p><b>Profilkränze mit Passepartoutblenden</b> N° EUR</p>		<p>auf max. H190 cm</p> <p><b>95 007</b></p>		
 <p><b>zusätzliche Fachböden</b> N° EUR</p>	<p>je Fachboden</p> <p><b>95 201</b></p>			

**Maßanfertigung weiterer Zubehörteile auf Anfrage**

## für alle Ausführungen

## Marcato2.0

## Planungshinweise für Maßanfertigung der Dreh- und Falttürenschränke MARCATO2.0

## Wichtige Hinweise

Die gewünschten Maßanfertigungen werden mit der entsprechenden Artikel-Nr. (siehe „**Aufpreis für MARCATO2.0-Maßanfertigung**“) in Auftrag gegeben.

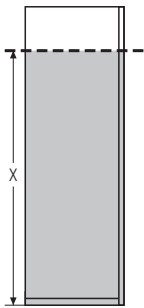
Bei den angegebenen **Mindest- und Maximalmaßen** handelt es sich um „**Korpusmaße ohne Profilkranz**“. Für den Profilkranz müssen folgende Maße berücksichtigt werden: Kranzhöhe 3,2 cm; Kranzüberstand vorne: 8 cm.  
Falls **kein Kranz** bestellt wurde, bitte angeben, ob eine Deckenverblendung gewünscht ist.

Alle notwendigen **Raummaße** müssen dem Auftrag beigefügt werden. Bitte verwenden Sie hierzu die „**Planungshilfe für Maßanfertigung**“ auf der letzten Seite dieses Programms.

Nach unserer Auftragsbearbeitung erhalten Sie eine Auftragsbestätigung und CAD-Zeichnung mit allen exakten Planungsmaßen zur Überprüfung. Die Produktion erfolgt erst nach Ihrer Auftragsfreigabe. Mit dieser Freigabe haften Sie für die Richtigkeit der Maßangaben.

**Bei Fragen helfen wir Ihnen gern:  
Service-Telefon +49 (0) 72 74 / 51-12 660**

## Höhenkürzung



Eine **Höhenkürzung** erfolgt an:  
Seiten, Türen und Rückwand.

Elemente können bis zu einer verbleibenden **Mindest-Seitenhöhe von 40 cm** gekürzt werden.

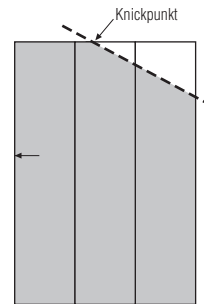
Wird der Oberboden durch die Höhenkürzung sichtbar, ist es sinnvoll, Verblendungsmaterial in Korpusfarbe mit zu bestellen.

Für die Montage müssen zusätzlich **2 cm Mindestabstand nach oben** eingeplant werden.

Zu **Schwebetürenschränken mit horizontal geteilter Front** können lediglich **Drehtürenschränke ohne Sprossen auf der Front** geplant werden.

## Seitliche Abschrägung

Eine **seitliche Abschrägung** erfolgt an: Seiten, Oberboden, Rückwand und Türen. Die seitliche Abschrägung wird zur Decke hin verblendet (nur Deckenverblendung, ohne Profilkranz). Elemente können bis zu einer verbleibenden **Mindest-Seitenhöhe von 40 cm** gekürzt werden.

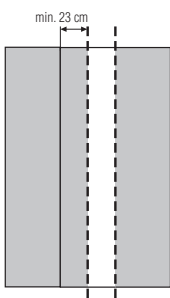


Eine seitliche Abschrägung ist **nur an 1-türigen Elementen** möglich. Der Türanschlag muss immer an der höher verbleibenden Seite liegen.

Die gesamte Schrankwand muss **durchgängig in einer Höhe** geplant werden.

Die Neigung der **Dachschräge** darf **max. 70°** betragen. Seitliche Abschrägung ist **nicht in Verbindung mit rückseitiger Abschrägung** möglich.

## Breitenkürzung



Als **Breitenausgleich** für geringe Breitedifferenzen können **alle Drehtürenschränke** bis zu einer verbleibenden **Mindestbreite von 23 bzw. 46 cm** gekürzt werden.

Eine **Breitenkürzung** erfolgt an:  
Sockel, Oberboden, Fachböden, Tür und Rückwand.

Für die Montage müssen zusätzlich **2 cm Mindestabstand zur Seite** eingeplant werden.

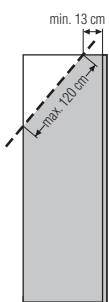
## Tiefenkürzung



Eine **Tiefenkürzung** erfolgt an:  
Seiten, Sockel, Oberboden und Fachböden. Dabei werden alle Elemente um das gleiche Maß gekürzt.

Elemente können bis auf eine verbleibende **Mindest-Korpusstärke von 30 cm** gekürzt werden.

## Rückseitige Abschrägung

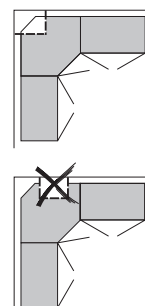


Eine **rückseitige Abschrägung** erfolgt an:  
Seiten, Oberboden und Rückwand.

Die **Länge** der rückseitigen Abschrägung darf **max. 120 cm** betragen. Die verbleibende **vordere Schranktiefe** (ohne Kranzüberstand) muss **mind. 13 cm** betragen.

Rückseitige Abschrägung ist **nicht in Verbindung mit seitlicher Abschrägung** möglich.

## Rückseitiger Ausschnitt (Kaminausschnitt)



**50er-Eckelemente** können auch rückseitig ausgeschnitten werden.

Ein **rückseitiger Ausschnitt** erfolgt an:  
Sockel, Oberboden, Rückwand und Fachböden.


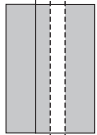
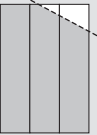

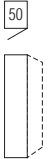







Ein Ausschnitt ist **nur in „L“-Form als zentraler Ausschnitt** möglich.



für alle Ausführungen

**Marcato2.0****Aufpreise für Maßanfertigung der Dreh- und Falttürenschränke MARCATO2.0****WICHTIG: Allgemeine „Hinweise für MARCATO2.0-Maßanfertigung“ unbedingt beachten!**

Alle notwendigen Raummaße (siehe „Planungshilfe für Maßanfertigung“) müssen dem Auftrag beigelegt sein.

Maßanfertigung für			Höhenkürzung	Breitenkürzung	Seitl. Abschrägung	Türenänderung
* bei Schränken mit <b>Spiegel- oder Glastüren</b> bitte zusätzlichen <b>Aufpreis für Türenänderung</b> berücksichtigen.			<b>Aufpreis</b>	<b>Aufpreis</b>	<b>Aufpreis</b>	<b>Aufpreis</b>
** <b>Knickpunkt</b> (siehe Allgemeine Planungshinweise „seitliche Abschrägung“) <b>nicht über dem Regal</b>						
			nicht in Verbindung mit rückseitiger Abschrägung	bei Höhenkürzung, Breitenkürzung und/oder seitlicher Abschrägung		
	<b>50er-Drehtürelemente ohne Schubkästen</b>	N° EUR	je Element* auf max. H40 cm <b>95 001</b>	je Element* auf max. B23 cm <b>95 134</b>	je Element* auf max. H40 cm <b>95 301</b>	je Spiegel-/je Glastür <b>95 900</b>
	<b>50er-Drehtürelemente mit Schubkästen</b>	N° EUR	je Element* auf max. H120 cm <b>95 001</b>		je Element* auf max. H120 cm <b>95 301</b>	je Spiegel-/je Glastür <b>95 900</b>
	<b>100er-Drehtürelemente ohne Schubkästen</b>	N° EUR	je Element* auf max. H40 cm <b>95 002</b>	je Element* auf max. B46 cm <b>95 135</b>		je Spiegel-/je Glastür <b>95 900</b>
	<b>100er-Falldürelemente ohne Schubkästen</b>	N° EUR	je Element* auf max. H40 cm <b>95 002</b>		je Element* auf max. H40 cm <b>95 301</b>	je Spiegel-/je Glastür <b>95 900</b>
	<b>100er-Drehtürelemente mit Schubkästen</b>	N° EUR	je Element* auf max. H120 cm <b>95 002</b>			je Spiegel-/je Glastür <b>95 900</b>
	<b>100er-Falldürelemente mit Schubkästen</b>	N° EUR	je Element* auf max. H120 cm <b>95 002</b>		je Element* auf max. H120 cm <b>95 301</b>	je Spiegel-/je Glastür <b>95 900</b>
	<b>200er-Falldüren-Panoramaelemente</b>	N° EUR	je Element* auf max. H40 cm <b>95 018</b>			je Spiegel-/je Glastür <b>95 900</b>
	<b>30er-Regal</b>	N° EUR	je Regal auf max. H40 cm <b>95 031</b>		je Regal auf max. H40 cm** <b>95 302</b>	





















für alle Ausführungen

**Marcato2.0**

## Aufpreise für Maßanfertigung der Dreh- und Falttürenschränke MARCATO2.0

**WICHTIG: Allgemeine „Hinweise für MARCATO2.0-Maßanfertigung“ unbedingt beachten!**  
**Alle notwendigen Raummaße (siehe „Planungshilfe für Maßanfertigung“) müssen dem Auftrag beigelegt sein.**

Maßanfertigung für		Tiefenkürzung	Rücks. Abschräg.		
		Aufpreis	Aufpreis		
			 nicht in Verbindung mit seitliche Abschrägung		
 	<b>50er-Drehtürenelemente ohne Schubkästen</b>	N° EUR	je Element auf max. T30 cm <b>95 200</b>	je Element auf max. H25 cm <b>95 400</b>	
 	<b>50er-Drehtürenelemente mit Schubkästen</b>	N° EUR		je Element auf max. H100 cm <b>95 400</b>	
 	<b>100er-Drehtürenelemente ohne Schubkästen</b>	N° EUR	je Element auf max. T30 cm <b>95 200</b>	je Element auf max. H25 cm <b>95 400</b>	
 	<b>100er-Falldürenelemente ohne Schubkästen</b>	N° EUR	je Element auf max. T30 cm <b>95 200</b>	je Element auf max. H25 cm <b>95 400</b>	
 	<b>100er-Drehtürenelemente mit Schubkästen</b>	N° EUR		je Element auf max. H100 cm <b>95 400</b>	
 	<b>100er-Falldürenelemente mit Schubkästen</b>	N° EUR		je Element auf max. H100 cm <b>95 400</b>	
 	<b>200er-Falldürenelemente-Panoramaelemente</b>	N° EUR	je Element auf max. T30 cm <b>95 214</b>		
 	<b>30er-Regal</b>	N° EUR			

für alle Ausführungen

# Marcato2.0

**Aufpreise für Maßanfertigung der Dreh- und Falлтürenschränke MARCATO2.0**

**WICHTIG: Allgemeine „Hinweise für MARCATO2.0-Maßanfertigung“ unbedingt beachten!**  
**Alle notwendigen Raummaße (siehe „Planungshilfe für Maßanfertigung“) müssen dem Auftrag beigelegt sein.**

Maßanfertigung für		Höhenkürzung	Tiefenkürzung	Rücks. Ausschnitt	Türenänderung
		Aufpreis	Aufpreis	Aufpreis	Aufpreis
* bei Schränken mit <b>Spiegel- oder Glastüren</b> bitte zusätzlichen <b>Aufpreis für Türenänderung</b> berücksichtigen.				nur <b>L</b> -förmiger Ausschnitt, kein <b>U</b> -förmiger Ausschnitt möglich	
	<b>Drehtüren-Eckschränke 1 x 50er Tür</b> Schenkellänge 99x99 cm N° EUR	je Element* auf max. H40 cm <b>95 021</b>	je Element auf max. T30 cm <b>95 200</b>	je Element max. 58 x 58 cm <b>95 500</b>	je Spiegel-/je Glastür <b>95 900</b>
	<b>Drehtüren-Eckschränke 1 x 60er Tür</b> Schenkellänge 106x106 cm N° EUR	je Element* auf max. H40 cm <b>95 021</b>			je Spiegel-/je Glastür <b>95 900</b>
	<b>90° Drehtüren-Eckschränke 2-türig</b> Schenkellänge 111x113 cm N° EUR	je Element* auf max. H40 cm <b>95 024</b>			je Spiegel-/je Glastür <b>95 900</b>
	<b>Passepartoutblenden 2er-Set</b> N° EUR	je 2er-Set auf max. H40 cm <b>95 007</b>			
	<b>zusätzliche Fachböden</b> N° EUR		je Fachboden <b>95 201</b>	je Fachboden <b>95 201</b>	
<b>Maßanfertigung weiterer Zubehörteile auf Anfrage</b>					

## Planungshilfe

Möbelhaus: \_\_\_\_\_

Kommission: \_\_\_\_\_

Ort: \_\_\_\_\_

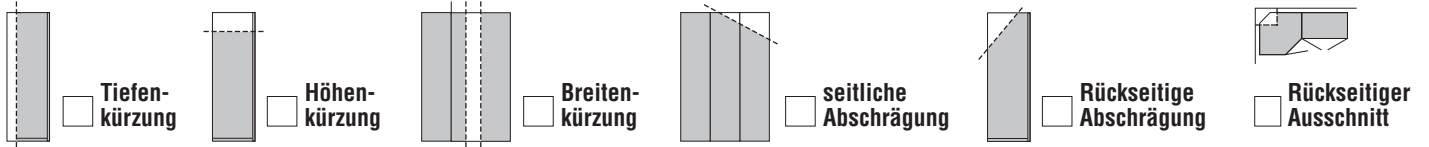
Datum: \_\_\_\_\_ Blatt: \_\_\_\_\_ von: \_\_\_\_\_

Verkäufer/in: \_\_\_\_\_ Durchwahl: \_\_\_\_\_

Modellname: \_\_\_\_\_

Bitte die gewünschten Maßanfertigungen ankreuzen:

Schrankhöhe: \_\_\_\_\_ cm Tiefe: \_\_\_\_\_ cm



### 1. Raummaß-Skizze für Planungsschrank in Maßanfertigung

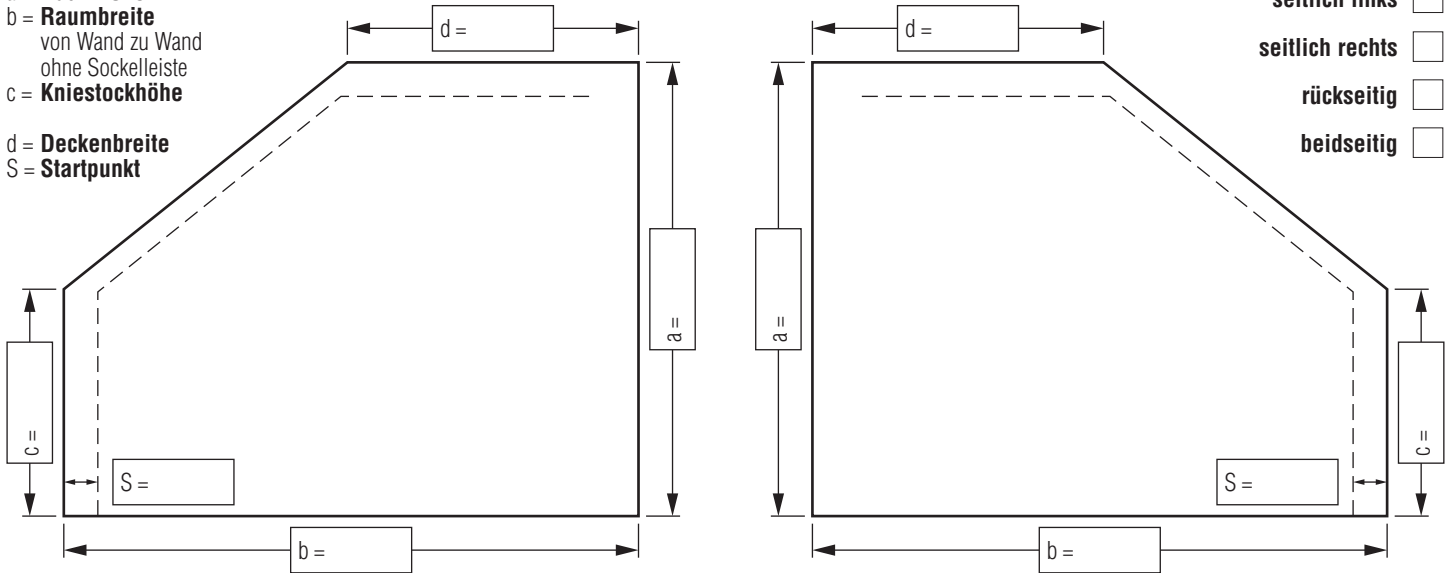
Bitte die **genauen Raummaße** (keine Schrankmaße!) **einheitlich in Zentimeter** in diese Zeichnung eintragen. Geben Sie den **Startpunkt der Schrankplanung „S“ = Abstand zur Wand** (mind. 4 cm!) an. Das **verbleibende Restmaß** zur gegenüberliegenden Wand muss für die Schrankmontage ebenfalls **mind. 4 cm** betragen.

Benötigte **Raummaße:**

- a = **Raumhöhe**
- b = **Raubbreite**  
von Wand zu Wand  
ohne Sockelleiste
- c = **Kniestockhöhe**
- d = **Deckenbreite**
- S = **Startpunkt**

Dachschräge:

- seitlich links
- seitlich rechts
- rückseitig
- beidseitig



### 2. Grundriss-Skizze für Planungsschrank in Maßanfertigung

Bitte immer in der Grundriss-Skizze die **genaue Schrankaufteilung** einzeichnen. Falls erforderlich, den **vermaßten Stand** für einen rückseitigen Ausschnitt angeben.



### Checkliste

Bei Fragen helfen wir Ihnen gern:  
Service-Telefon +49 (0) 72 74 / 51-12 660

1. **Raummaße** ermitteln und in die **Raummaß-Skizze** eintragen. **Alle Maße** (a, b, c, d und S) **müssen eingetragen werden**. Bei nicht waagrechtem Boden bzw. nicht waagerechter Wand die kürzeste Strecke eintragen.
2. **Gewünschte Schrankhöhe** (muss bei seitlicher Abschrägung auch durchgängig geplant werden) **und Schranktiefe** oben angeben.
3. **Geplanten Schrank** mit der **genauen Elementabfolge** in die Grundriss-Skizze eintragen.
4. **Alle Maße** nochmals **sorgfältig überprüfen!**

Nach unserer Auftragsbearbeitung erhalten Sie eine Auftragsbestätigung und CAD-Zeichnung mit allen exakten Planungsmaßen zur Überprüfung. Mit Ihrer Auftragsfreigabe erfolgt die Produktion.