

Möbel LETZ

Finden und Wohlfühlen



Typenplan

Berlin von Dietsch - Ecksofa Ausführung links silber

Wichtiger Hinweis für Sie

Etwaige Hinweise des Herstellers in dieser Produktinformation, die sich auf die Gewährleistung beziehen, haben für Sie keinerlei Bindungswirkung und können von Ihnen ignoriert werden. Ihre gesetzlichen Gewährleistungsrechte als Verbraucher uns gegenüber, als Ihrem Verkäufer, werden dadurch in keiner Weise berührt oder eingeschränkt. Sie können sich wegen aller Mängel jederzeit an uns wenden. Darüber hinaus gehende Herstellergarantien bleiben

Schmalkalden, Deutschland

Möbel Letz GmbH
Am Gewerbepark 11
06895 Zahna-Elster

Tel.: 035383 - 6018 50

Fax.: 035383 - 6018 17

Modell BERLIN

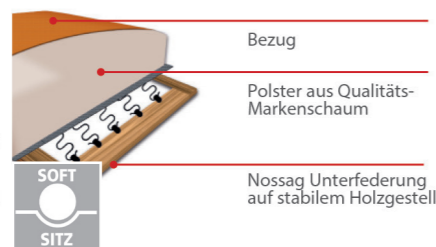
PASST
IMMER



Sitzhärten:



Komfortsitz mit Federkern



Softsitz mit Markenschaum

Sitzhöhe:

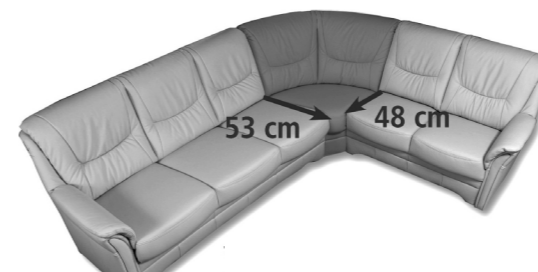


2 Sitzhöhen zur Auswahl
Sitzhöhe 46 oder 49cm

Sitztiefe:



2 Sitztiefen zur Auswahl
Sitztiefe L (53cm) oder Sitztiefe K (48cm)



Beide Sitztiefen lassen sich dank Variantenecke in einer Garnitur kombinieren.

Qualität



Beste Verarbeitung
Deutsche Qualität
Wir sichern Arbeitsplätze
in Deutschland!

*entsprechend der Bedingungen im Produktpass

Komfortfunktionen / Besonderheiten:




Kopfteilverstellung (Mehrpreis)



Bettkasten (Mehrpreis)



Vorziehfunktion (Mehrpreis)



Sessel mit Fußhocker

Armteile:



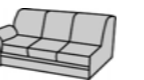
Armteil











Abschlussblende
alternativ zu einem Arm-
teil möglich (Mehrpreis)

Typenplan


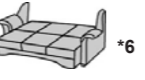
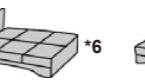


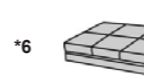


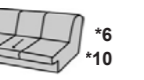
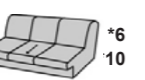
Basiselemente

| | | | | | | | | | |
|--|---|--|---|--|---|--|---|--|---|
|  Sofa 3sitzig 2AT/ Rü.unecht 210cm Nr. 13201 |  Sofa 3sitzig 2AT/ Rü.unecht 180cm Nr. 13205 |  Sofa 2sitzig 2AT 150cm Nr. 12201 |  Sofa 2sitzig 2AT m.BK 150cm Nr. 12250 |  Sofa 2sitzig 2AT 135cm Nr. 12205 |  Sessel 2AT 88 oder 94cm Nr. schmal 11102 Nr. breit 11101 |  Element 3sitzig 1AT/ Rü.unecht 195cm Nr. li 03100 Nr. re 03101 |  Element 3sitzig 1AT/ Rü.unecht 165cm Nr. li 03104 Nr. re 03105 |  Element 2sitzig 1AT 130cm Nr. li 02104 Nr. re 02105 |  Element 2sitzig 1AT m.BK 130cm Nr. li 02154 Nr. re 02155 |
|  Element 2sitzig 1AT 115cm Nr. li 02106 Nr. re 02107 |  Element 1sitzig 1AT 75cm Nr. li 01104 Nr. re 01105 |  Element 3sitzig oAT/ Rü.unecht 174cm Nr. 03000 |  Element 2sitzig oAT 110cm Nr. 02001 |  Element 1sitzig o.AT 56cm Nr. 01000 |  Anstellecke gerade 75cm Nr. li 50003 Nr. re 50004 |  Longchair 145cm (bei Sitztiefe K: 140cm) 75cm Nr. li 70100 Nr. re 70101 | | | |







Hocker & Eckteile

| | | | | | | | |
|--|--|---|--|--|--|--|---|
|  Hocker fest 55 x 55cm Nr. 30001 |  Hocker klappbar 55 x 55cm Nr. 30002 |  Hocker klein ca. 40 x 40cm Nr. 30029 |  Rundecke groß 100cm Nr. 20001 |  Variantenecke groß 100cm Sitz K rechts:Nr.20015 Sitz K links:Nr.20016 |  Rundecke klein 90cm Nr. 20002 |  Winkelecke 90cm geteilt Nr. 20006 |  Winkelecke 90cm mit Funktion Nr. 20057 |
|--|--|---|--|--|--|--|---|

Funktionen

| | | | | | | |
|---|---|---|---|--|---|--|
|  Sessel 2AT m.Fußhocker 88 oder 94cm Nr.schmal 11152 Nr.breit 11151 | Kippfunktion wandfrei: | | | Kippfunktion nicht wandfrei: | | |
| |  *6 |  *6 |  *6 |  *6 |  *6 |  *6 |
| | Kipper 3sitz. 2AT wandfrei; m.BK Rü.unecht 220cm Nr. 13251 | Kipper 3sitz. 1AT wandfrei; m.BK Rü.unecht 200cm Nr. li 03150 Nr. re 03151 | Kipper 3sitz. oAT wandfrei; m.BK Rü.unecht 180cm Nr. 03051 | Kipper 3sitz. 2AT nicht wandfrei mit BK Rü.unecht 220cm Nr. 13254 | Kipper 3sitz. 1AT nicht wandfrei mit BK Rü.unecht 200cm Nr. li 03158 Nr. re 03159 | Kipper 3sitz. oAT nicht wandfrei mit BK Rü.unecht 180cm Nr. 03057 |
| | ACHTUNG: nur in Sitztiefe L (53cm) möglich! | | | | | |
| | LF 175x120cm | LF 175x120cm | LF 175x120cm | LF 175x120cm | LF 175x120cm | LF 175x120cm |
| | Vorziehfunktion: | | | | | |
| |  *6 |  *6 |  *10 | | | |
| | Sofa 3sitz.2AT vorziehbar m.BK Rü.unecht 210cm Nr. 13252 | Elem.3sitz.1AT vorziehbar m.BK Rü.unecht 195cm Nr. li 03154 Nr. re 03155 | Elem.3sitz.oAT vorziehbar m.BK Rü.unecht 174cm Nr. 03052 | | | |
| | Stützfüße empfohlen!!! (Aufpreis siehe Seite 1) ACHTUNG: Bei Sitztiefe K sind Stützfüße erforderlich. Bitte Aufpreis für Stützfüße beachten! | | | | | |

Hinweis TV-Sessel: Bei Ausführung mit Motor ist am TV-Sessel (davorstehend links) eine Einstecklasche für die Fernbedienung eingearbeitet. Sonst erfolgt die Lieferung ohne Seitentasche!

| | | | | | |
|---|---|--|--|---|--|
|  TV-Sessel 92cm ohne Motor Nr. 11103 |  TV-Sessel 92cm ohne Motor mit Starthilfe Nr. 11114 |  TV-Sessel 92cm mit 1 Motor Nr. 11104 |  TV-Sessel 92cm mit 1 Motor und Aufstehhilfe Nr. 11112 |  TV-Sessel 92cm mit 2 Motoren Nr. 11105 |  TV-Sessel 92cm mit 2 Motoren und Aufstehhilfe Nr. 11106 |
|---|---|--|--|---|--|

!!! ACHTUNG: TV-Sessel nur in Ausführung "Sitztiefe L" und in Sitzhöhe 46cm möglich!!!

Modell BERLIN

Fußvarianten Garnitur:

| | | |
|---|---|---|
|  |  |  |
| Möbelgleiter | Möbelrollen für Parkettboden | Möbelrollen für Teppichboden |
| Fußhöhe wird an jeweils bestellte Sitzhöhe angepasst | Möbelrollen (optional gegen Mehrpreis) sind nur für Sessel und Hocker möglich | |

Maße Garnitur:

| | |
|-------------|--|
| Rückenhöhe: | 99 cm (Kopfteilverstellg.unten+SH 46) |
| Sitzhöhe: | 46 oder 49 cm |
| Sitztiefe: | 48 oder 53 cm |
| Stelltiefe: | 85 oder 91cm (je nach gewählter Sitztiefe) |
| Seitenteil: | 19 cm |

Maße TV-Sessel:

| | |
|-------------|----------------------------------|
| Rückenhöhe: | 105 cm (Kopfteilverstellg.unten) |
| Sitzhöhe: | 46 cm |
| Sitztiefe: | 53 cm |

Unsere Empfehlung für Sie:

Relax- u. Einzelsessel



Perfekt wird Ihr neues Sofa mit einem unserer komfortablen und stilvollen Einzelsessel. Manuell oder motorisch verstellbar, verschiedene Optiken, Fußvarianten und Sitzhöhen sowie natürlich eine enorme Bezugsvielfalt stehen Ihnen zur Verfügung.



WEEE-Reg.-Nr.: DE 36648034

Zeichenerklärung:

* 6 Bitte beachten Sie, dass die Funktionen konstruktionsbedingt und aufgrund der eingesetzten Materialien nicht für den täglichen Gebrauch / Dauergebrauch geeignet sind.
* 10 Kombination Vorziehfunktion ist nur mit großer Ecke kombinierbar!

Alle Maße sind ca.-Angaben. Die Typenbildchen sind nur Skizzen und stellen nicht die eigentliche Optik der Elemente dar. Produktionstechnische Änderungen vorbehalten.

**PASST
IMMER**