

Möbel LETZ

Finden und Wohlfühlen



Typenplan

Berlin von Dietsch - Ecksofa Ausführung rechts nougat

Wichtiger Hinweis für Sie

Etwaige Hinweise des Herstellers in dieser Produktinformation, die sich auf die Gewährleistung beziehen, haben für Sie keinerlei Bindungswirkung und können von Ihnen ignoriert werden. Ihre gesetzlichen Gewährleistungsrechte als Verbraucher uns gegenüber, als Ihrem Verkäufer, werden dadurch in keiner Weise berührt oder eingeschränkt. Sie können sich wegen aller Mängel jederzeit an uns wenden. Darüber hinaus gehende Herstellergarantien bleiben natürlich unberührt.

Möbel Letz GmbH
Am Gewerbepark 11
06895 Zahna-Elster

Tel.: 035383 - 6018 50

Fax.: 035383 - 6018 17

Modell BERLIN

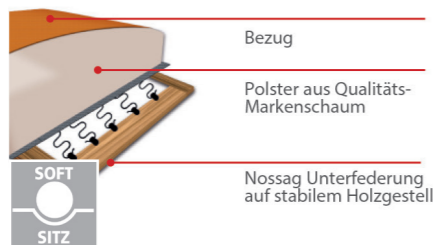
PASST
IMMER



Sitzhärten:



Komfortsitz mit Federkern



Softsitz mit Markenschaum

Sitzhöhe:

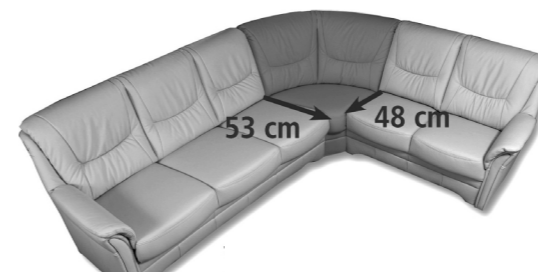


2 Sitzhöhen zur Auswahl
Sitzhöhe 46 oder 49cm

Sitztiefe:



2 Sitztiefen zur Auswahl
Sitztiefe L (53cm) oder Sitztiefe K (48cm)



Beide Sitztiefen lassen sich dank Variantenecke in einer Garnitur kombinieren.

Qualität



*entsprechend der Bedingungen im Produktpass

Komfortfunktionen / Besonderheiten:




Kopfteilverstellung (Mehrpreis)



Bettkasten (Mehrpreis)



Vorziehfunktion (Mehrpreis)



Sessel mit Fußhocker

Armteile:



Armteil



Abschlussblende alternativ zu einem Armteil möglich (Mehrpreis)

Typenplan

Basiselemente

Hocker & Eckteile

--	--	--	--	--	--	--	--

Funktionen

		Kippfunktion wandfrei:		Kippfunktion nicht wandfrei:			
ACHTUNG: nur in Sitztiefe L (53cm) möglich!		LF 175x120cm	LF 175x120cm	LF 175x120cm	LF 175x120cm	LF 175x120cm	LF 175x120cm

Vorziehfunktion:

--	--	--

Stützfüße empfohlen!!! (Aufpreis siehe Seite 1)
ACHTUNG: Bei Sitztiefe K sind Stützfüße erforderlich.
Bitte Aufpreis für Stützfüße beachten!

Nr. 13252	Nr. li 03154 Nr. re 03155	Nr. 03052
-----------	------------------------------	-----------

Hinweis TV-Sessel: Bei Ausführung mit Motor ist am TV-Sessel (davorstehend links) eine Einstecklasche für die Fernbedienung eingearbeitet. Sonst erfolgt die Lieferung ohne Seitentasche!

--	--	--	--	--	--

!!! ACHTUNG: TV-Sessel nur in Ausführung "Sitztiefe L" und in Sitzhöhe 46cm möglich!!!

Zeichenerklärung:

* 6 Bitte beachten Sie, dass die Funktionen konstruktionsbedingt und aufgrund der eingesetzten Materialien nicht für den täglichen Gebrauch / Dauergebrauch geeignet sind.
 *10 Kombination Vorziehfunktion ist nur mit großer Ecke kombinierbar!

Alle Maße sind ca.-Angaben. Die Typenbildchen sind nur Skizzen und stellen nicht die eigentliche Optik der Elemente dar.Produktionstechnische Änderungen vorbehalten. Bitte beachten Sie die Hinweise zu unseren Verkaufsunterlagen.

Modell BERLIN

Fußvarianten Garnitur:

Möbelgleiter	Möbelrollen für Parkettboden	Möbelrollen für Teppichboden
Fußhöhe wird an jeweils bestellte Sitzhöhe angepasst	Möbelrollen (optional gegen Mehrpreis) sind nur für Sessel und Hocker möglich	

Maße Garnitur:

Rückenhöhe: 99 cm (Kopfteilverstellg.unten+SH 46)
 Sitzhöhe: 46 oder 49 cm
 Sitztiefe: 48 oder 53 cm
 Stelltiefe: 85 oder 91cm (je nach gewählter Sitztiefe)
 Seitenteil: 19 cm

Maße TV-Sessel:

Rückenhöhe: 105 cm (Kopfteilverstellg.unten)
 Sitzhöhe: 46 cm
 Sitztiefe: 53 cm

Unsere Empfehlung für Sie:

Relax- u. Einzelsessel



Perfekt wird Ihr neues Sofa mit einem unserer komfortablen und stilvollen Einzelsessel. Manuell oder motorisch verstellbar, verschiedene Optiken, Fußvarianten und Sitzhöhen sowie natürlich eine enorme Bezugsvielfalt stehen Ihnen zur Verfügung.

**PASST
IMMER**