

# Möbel LETZ

*Finden und Wohlfühlen*



## Typenplan

Siena-living-living von IMV Steinheim - Wohnwand 9P P2 71 in Weiß/ We

### **Wichtiger Hinweis für Sie**

Etwaige Hinweise des Herstellers in dieser Produktinformation, die sich auf die Gewährleistung beziehen, haben für Sie keinerlei Bindungswirkung und können von Ihnen ignoriert werden. Ihre gesetzlichen Gewährleistungsrechte als Verbraucher uns gegenüber, als Ihrem Verkäufer, werden dadurch in keiner Weise berührt oder eingeschränkt. Sie können sich wegen aller Mängel jederzeit an uns wenden. Darüber hinaus gehende Herstellergarantien bleiben natürlich unberührt. Dieser Artikel wird hergestellt von IMV Steinheim.

Möbel Letz GmbH  
Am Gewerbepark 11  
06895 Zahna-Elster

Tel.: 035383 - 6018 50

Fax.: 035383 - 6018 17

# Siena-living



Das Zeichen für verantwortungsvolle Waldwirtschaft

## Typenprogramm

**Modell-Nr.:** 9P P2 70 --  
**Front:** Pinie Weiss  
**Korpus:** Pinie Weiss  
**Applikation:** Wenge Haptik

Griffe "Metall" !  
 Türen "Soft close" !  
 Schubkastenauszug "Soft close" !  
 Beleuchtung = Zusatzartikel (28 00 BW 0-)

Rechts/ Links montierbar



**9P P2 70 23**

Rechts/ Links montierbar



**9P P2 70 21**

Rechts/ Links montierbar



**9P P2 70 22**



**9P P2 70 41**

<b>Art.-Nr.</b>	<b>9P P2 70 23</b>	<b>9P P2 70 21</b>	<b>9P P2 70 22</b>	<b>9P P2 70 41</b>
<b>Breite/ Höhe/ Tiefe cm</b>	72/ 201/ 38	107/ 146/ 38	72/ 146/ 38	72/ 146/ 38
<b>Mögliche Beleuchtung</b>	AF ZL NW 03		AF ZL NW 01	
<b>Beschreibung</b>	<b>Vitrine</b> mit 1 Glasrahmentür, dahinter 3 Böden. Unten 1 Schubkasten. Flascheinteilung.	<b>Kommode</b> mit Tür, dahinter 2 Böden. Linke Seite Flascheinteilung und 2 Fächer.	<b>Vitrine</b> mit 1 Glasrahmentür, dahinter 1 Boden. Unten 1 Tür.	<b>Kommode</b> mit Tür, dahinter 2 Böden.



**9P P2 70 31**



**9P P2 70 32**



**9P P2 70 71**



**9P P2 70 57**

<b>Art.-Nr.</b>	<b>9P P2 70 31</b>	<b>9P P2 70 32</b>	<b>9P P2 70 71</b>	<b>9P P2 70 57</b>
<b>Breite/ Höhe/ Tiefe cm</b>	135/ 51/ 45	158/ 51/ 45	150/ 20/ 20	184/ 205/ 38-44
<b>Mögliche Beleuchtung</b>				AF ZL NW 04
<b>Beschreibung</b>	<b>Lowboard</b> mit 2 Schubkästen und 2 Gerätefächer.	<b>Lowboard</b> mit 1 Schubkasten und 1 Gerätefach. Außen je 1 Tür.	<b>Wandbord</b> mit 1 Ablageboden.	<b>Buffet.</b> Unten mit 3 Türen, dahinter je 1 Boden. 3 Schubkästen. Aufsatz mit 2 Glasrahmentüren, dahinter je 2 Böden. Mitte 2 Schubkästen und 2 Böden.



**9P P2 70 51**



**9P P2 70 56**



**9P P2 70 61**



**9P P2 70 02**

<b>Art.-Nr.</b>	<b>9P P2 70 51</b>	<b>9P P2 70 56</b>	<b>9P P2 70 61</b>	<b>9P P2 70 02</b>
<b>Breite/ Höhe/ Tiefe cm</b>	169/ 104/ 45	141/ 146/ 45	110/ 45/ 70	160/ 76/ 90
<b>Mögliche Beleuchtung</b>		AF ZL NW 02		
<b>Beschreibung</b>	<b>Sideboard</b> mit 2 Türen, dahinter je 2 Böden. Mitte 3 Schubkästen. Flascheinteilung.	<b>Highboard</b> mit 1 Glasrahmentür, dahinter 2 Böden. Unten 1 Schubkasten. Außen je 1 Tür, dahinter 3 Böden.	<b>Couchtisch</b> mit 2 Schubkästen.	<b>Esstisch.</b>

# Siena-living



## Typenprogramm

Modell-Nr.: 9P P2 70 --  
 Front: Pinie Weiss  
 Korpus: Pinie Weiss  
 Applikation: Wenge Haptik

Griffe "Metall" !  
 Türen "Soft close" !  
 Schubkastenauszug "Soft close" !  
 Beleuchtung = Zusatzartikel (28 00 BW 0-)



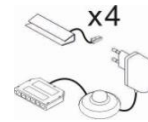
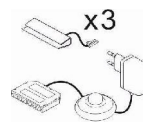
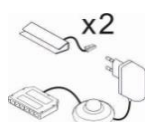
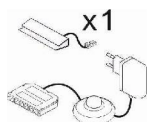
Das Zeichen für verantwortungsvolle Waldwirtschaft



Art.-Nr.	9P P2 71	9P P2 72	9P P2 73
Breite/ Höhe/ Tiefe cm	357 (337)/ ~170/ 38-45	299 (279)/ 201/ 38-45	299 (279)/ 201/ 38-45
enthaltene Typen	9P P2 70 22, 32, 71, 21	9P P2 70 23, 31, 71, 41	9P P2 70 23, 31, 71, 22
Mögliche Beleuchtung	AF ZL NW 01	AF ZL NW 03	AF ZL NW 04
Beschreibung	Beschreibung siehe Typen.	Beschreibung siehe Typen.	Beschreibung siehe Typen.



Art.-Nr.	9P P2 74	9P P2 75	9P P2 78
Breite/ Höhe/ Tiefe cm	334 (314)/ 201/ 38-45	322 (302)/ ~170/ 38-45	334 (314)/ 201/ 38-45
enthaltene Typen	9P P2 70 23, 31, 71, 21	9P P2 70 22, 32, 71, 41	9P P2 70 21, 22, 31, 71
Mögliche Beleuchtung	AF ZL NW 03	AF ZL NW 01	AF ZL NW 01
Beschreibung	Beschreibung siehe Typen.	Beschreibung siehe Typen.	Beschreibung siehe Typen.



Art.-Nr.	AF ZL NW 01	AF ZL NW 02	AF ZL NW 03	AF ZL NW 04
Beschreibung	Glasbodenbeleuchtung, LED (1 Stück/ Trafo). Lichtfarbe BW = Weiss, kalt.	Glasbodenbeleuchtung, LED (2 Stück/ Trafo). Lichtfarbe BW = Weiss, kalt.	Glasbodenbeleuchtung, LED (3 Stück/ Trafo). Lichtfarbe BW = Weiss, kalt.	Glasbodenbeleuchtung, LED (4 Stück/ Trafo). Lichtfarbe BW = Weiss, kalt.