

# Möbel LETZ

*Finden und Wohlfühlen*



## Typenplan

Kitzalm Living von Schröder - Garderobe Salzkammergut Alteiche

### **Wichtiger Hinweis für Sie**

Etwaige Hinweise des Herstellers in dieser Produktinformation, die sich auf die Gewährleistung beziehen, haben für Sie keinerlei Bindungswirkung und können von Ihnen ignoriert werden. Ihre gesetzlichen Gewährleistungsrechte als Verbraucher uns gegenüber, als Ihrem Verkäufer, werden dadurch in keiner Weise berührt oder eingeschränkt. Sie können sich wegen aller Mängel jederzeit an uns wenden. Darüber hinaus gehende Herstellergarantien bleiben natürlich unberührt. Dieser Artikel wird hergestellt von Schröder Möbelfabrik, Auf dem Busche 45, 33129 Delbrück, Deutschland, [info@schroeno.de](mailto:info@schroeno.de)

Möbel Letz GmbH  
Am Gewerbepark 11  
06895 Zahna-Elster

Tel.: 035383 - 6018 50

Fax.: 035383 - 6018 17

**SCHRÖDER**<sup>®</sup>  
QUALITÄT seit 1864

*Salzkammergut  
Eiche*



DIELEN

## Qualitätsmerkmale

### Qualität, die überzeugt!

- Front und Korpus außen furniert, gebürstet und mehrschichtig lackiert  
Oberflächen in:
  - Salzkammergut Alteiche natur gebürstet
- Akzentlack in drei Ausführungen:
  - Kupferbronzit metallic
  - Champagner
  - Walnuss
- Akzentkeramik in:
  - Iron Moss
- Stimmungsvolles LED-Beleuchtungssystem, optional planbar
- Hochwertige Beschlagstechnik
- Metallgriffe: Aluminium massiv, haptisch gebürstet
- Sonderanfertigung auf Anfrage möglich
- 100% Made in Germany



## Ausführung

### Korpus-, Frontflächen

- Salzkammergut Alteiche natur gebürstet Pr.1
- Hirnholz-Applikation


### Akzent Lack

Farbe

- Kupferbronzit metallic
- Champagner
- Walnuss

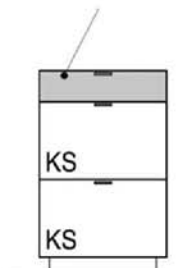
Best.Nr.

- LKB
- LCA
- LWA
- KIM



### Akzentflächen:

■ = gek. Akzentflächen wahlweise in den angegebenen Farbtönen oder in Natur erhältlich



### Akzent Keramik

- Iron Moss

**Bestellhinweis:**  
Akzent Best.Nr. bitte bei der  
Bestellung angeben!

## Zubehörpaket

- Sitzkissen
- Sitzauflagen (Keramik)
- Schuhholzböden + Schuhgitterböden
- Beleuchtungsset
- Beleuchtungstouchsensor / Funkfernsteuerung
- Passendes Wohnprogramm
- Passendes Polstermöbelprogramm
- Passendes Speisezimmerprogramm
- Passende Couchtische

## Hinweis

- Sockel wird bei Anbauweise bündig gestoßen!

Sockeltype in Einzelbauweise



1

Sockeltype in Anbauweise

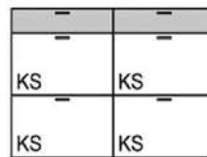


1+1

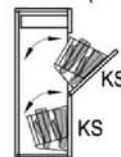
Sockelstoß

- KS = Klappe mit Schuhkorb

Vorderansicht



Seitenansicht (Innen)



Darstellung an Beispieltypen



Alle Maßangaben sind ca. **Maße in cm**. Irrtum und Änderungen vorbehalten. Für evtl. Druckfehler übernehmen wir keine Haftung. Dieses Modell ist gesetzlich geschützt.



# KITZALM - LIVING DIELEN

Pr. 1: Salzkammergut Alteiche natur gebürstet

## Akzentfarbschlüssel

| Gruppe | Typ     | Farbton                | Best.Nr. | Akzent Best.Nr. |
|--------|---------|------------------------|----------|-----------------|
| Pr.1 A | Lack    | Natur (Holz)           | NAT      | *               |
| Pr.1 A | Lack    | Champagner             | LCA      | *               |
| Pr.1 A | Lack    | Walnuss                | LWA      | *               |
| Pr.1 B | Lack    | Kupferbronzit metallic | LKB      | *               |
| Pr.1 C | Keramik | Iron Moss              | KIM      | *               |

## Kombinationen

### Hinweis

KS = Klappe mit Schuhkorb  
 = gek. Akzentflächen wahlweise in den angegebenen Farbtonen  
 oder in Natur erhältlich!  
 \*\* = empfohlene Beleuchtung

### Kombination D001

spiegelseitig zur Abbildung: D901

| Stck | Bezeichnung                | Best.Nr. | Pr.1 |
|------|----------------------------|----------|------|
| 1x   | Schuhschrank               | 2529-NAT | /    |
| 1x   | Hängeelement               | 1408-KIM |      |
| 1x   | Spiegel                    | 4444     |      |
| 1x   | Garderobenpaneel m.Hutabl. | 4499     |      |

**Keramik Iron Moss D001-KIM VZ:**

### Alternativkombination:

**Akzentlack Champagner D001-LCA VZ:**

**Akzentlack Walnuss D001-LWA VZ:**

**Akzentlack Kupferbronzit metallic D001-LKB VZ:**

**Natur D001-NAT VZ:**

spiegelseitig zur Abbildung: D901-\_\_\_

### Empfohlenes Beleuchtungspaket:

|    |                             |              |  |
|----|-----------------------------|--------------|--|
| 1x | Sockelbeleuchtung           | ST1220-086   |  |
| 2x | Paneel-, Spiegelbeleuchtung | PA0960-047 à |  |
| 1x | Trafo-Set                   | TRA30        |  |
| 1x | Fernsteuerung               | FS4          |  |

### Optionales Zubehör:

Für Type 1408:

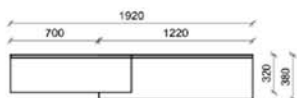
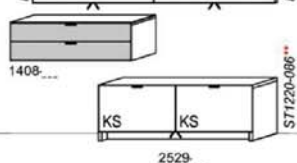
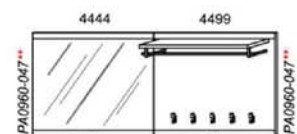
1x Akzentauflage (Keramik) 1277

Für Type 2529:

1x Akzentauflage (Keramik) 1511

1x Sitzkissen (Leder) 1533-L\_\_

1x Sitzkissen (Stoff) 1533-S\_\_



B: 192  
 H: 200  
 T: 38  
 Watt: 18

Abbildung: D001-LWA | Optionales Zubehör: Sitzkissen 1533



# KITZALM - LIVING DIELEN

Pr. 1: Salzkammergut Alteiche natur gebürstet

## Akzentfarbschlüssel

| Gruppe | Typ     | Farbton                | Best.Nr. | Akzent Best.Nr. |
|--------|---------|------------------------|----------|-----------------|
| Pr.1 A | Lack    | Natur (Holz)           | NAT      | *               |
| Pr.1 A | Lack    | Champagner             | LCA      |                 |
| Pr.1 A | Lack    | Walnuss                | LWA      |                 |
| Pr.1 B | Lack    | Kupferbronzit metallic | LKB      |                 |
| Pr.1 C | Keramik | Iron Moss              | KIM      |                 |

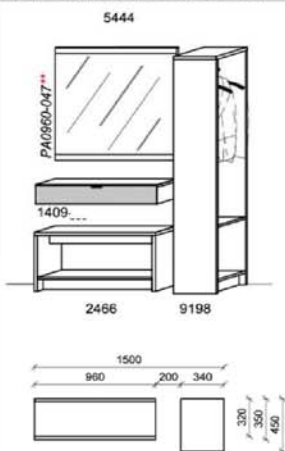
### Hinweis

KS = Klappe mit Schuhkorb  
 = gek. Akzentflächen wahlweise in den angegebenen Farbönen  
 oder in Natur erhältlich!  
 \*\* = empfohlene Beleuchtung

## Kombinationen

### Kombination D002

spiegelseitig zur Abbildung: D902



B: 150  
 H: 199,5  
 T: 45  
 Watt: 4,7

| Stck | Bezeichnung    | Best.Nr. | Pr.1 |
|------|----------------|----------|------|
| 1x   | Garderobenbank | 2466     | /    |
| 1x   | Hängeelement   | 1409-NAT |      |
| 1x   | Spiegel        | 5444     |      |
| 1x   | Garderobe      | 9198     |      |

Natur

D002-NAT VZ:

### Alternativkombination:

Akzentlack Champagner D002-LCA VZ:

Akzentlack Walnuss D002-LWA VZ:

Akzentlack Kupferbronzit metallic D002-LKB VZ:

Keramik Iron Moss D002-KIM VZ:

spiegelseitig zur Abbildung: D902-\_\_\_

### Empfohlenes Beleuchtungspaket:

|    |                            |            |  |
|----|----------------------------|------------|--|
| 1x | Panel-, Spiegelbeleuchtung | PA0960-047 |  |
| 1x | Trafo-Set                  | TRA15      |  |
| 1x | Fernsteuerung              | FS4        |  |

### Optionales Zubehör:

Für Type 1409:

1x Akzentauflage (Keramik) 1277

Für Type 2466:

1x Akzentauflage (Keramik) 1288

1x Sitzkissen (Leder) 1422-L \_\_\_

1x Sitzkissen (Stoff) 1422-S \_\_\_

1x Schuhablageboden 1466

Abbildung: D002-NAT | Optionales Zubehör: Sitzkissen 1422, Schuhablageboden 1466





# KITZALM - LIVING DIELEN

Pr. 1: Salzkammergut Alteiche natur gebürstet

| Akzentfarbschlüssel |         |                        |          |
|---------------------|---------|------------------------|----------|
| Gruppe              | Typ     | Farbton                | Best.Nr. |
| Pr.1 A              | Lack    | Natur (Holz)           | NAT      |
| Pr.1 A              | Lack    | Champagner             | LCA      |
| Pr.1 A              | Lack    | Walnuss                | LWA      |
| Pr.1 B              | Lack    | Kupferbronzit metallic | LKB      |
| Pr.1 C              | Keramik | Iron Moss              | KIM      |

\*Akzent Best.Nr.

## Kombinationen

### Hinweis

KS = Klappe mit Schuhkorb  
 = gek. Akzentflächen wahlweise in den angegebenen Farbtonen  
 oder in Natur erhältlich!  
 \*\* = empfohlene Beleuchtung

### Kombination D003

spiegelseitig zur Abbildung: D903

| Stck | Bezeichnung      | Best.Nr. | Pr.1 |
|------|------------------|----------|------|
| 1x   | Schuhschrank     | 4320-LKB |      |
| 1x   | Mehrzweckschrank | 1301-NAT |      |
| 1x   | Dielenschrank    | 9429-LKB |      |
| 1x   | Spiegel          | 6344     |      |
| 1x   | Garderobenpaneel | 8333     |      |

**Akzentlack Kupferbronzit metallic** D003-LKB  $\Sigma$ 

### Alternativkombination:

|                              |          |
|------------------------------|----------|
| <b>Akzentlack Champagner</b> | D003-LCA |
| <b>Akzentlack Walnuss</b>    | D003-LWA |
| <b>Keramik Iron Moss</b>     | D003-KIM |
| <b>Natur</b>                 | D003-NAT |

spiegelseitig zur Abbildung: D903-\_\_\_

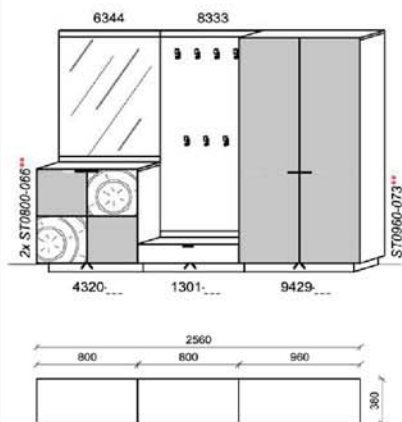
### Empfohlenes Beleuchtungspaket:

|    |                   |              |
|----|-------------------|--------------|
| 2x | Sockelbeleuchtung | ST0800-066 à |
| 1x | Sockelbeleuchtung | ST0960-073   |
| 1x | Trafo-Set         | TRA30        |
| 1x | Fernsteuerung     | FS4          |

### Optionales Zubehör:


Für Type 4320 und 1301:

|    |                         |      |   |
|----|-------------------------|------|---|
| 2x | Akzentauflage (Keramik) | 1311 | à |
|----|-------------------------|------|---|



B: 256  
 H: 199,5  
 T: 38  
 Watt: 20,5

Abbildung: D003-LWA



# KITZALM - LIVING DIELEN

Pr. 1: Salzkammergut Alteiche natur gebürstet

| Akzentfarbschlüssel |         |                        |          |
|---------------------|---------|------------------------|----------|
| Gruppe              | Typ     | Farbton                | Best.Nr. |
| Pr.1 A              | Lack    | Natur (Holz)           | NAT      |
| Pr.1 A              | Lack    | Champagner             | LCA      |
| Pr.1 A              | Lack    | Walnuss                | LWA      |
| Pr.1 B              | Lack    | Kupferbronzit metallic | LKB      |
| Pr.1 C              | Keramik | Iron Moss              | KIM      |

\*Akzent Best.Nr.

## Kombinationen

### Hinweis

KS = Klappe mit Schuhkorb  
 = gek. Akzentflächen wahlweise in den angegebenen Farbtonen  
 oder in Natur erhältlich!  
 \*\* = empfohlene Beleuchtung

### Kombination D004

spiegelseitig zur Abbildung: D904

| Stck | Bezeichnung    | Best.Nr. | Pr.1 |
|------|----------------|----------|------|
| 1x   | Garderobenbank | 2466     |      |
| 1x   | Hängeelement   | 1409-NAT |      |
| 1x   | Spiegel        | 5144     |      |
| 1x   | Garderobe      | 9198     |      |

Natur

D004-NAT  $\Sigma$ 

### Alternativkombination:

|                                   |          |
|-----------------------------------|----------|
| Akzentlack Champagner             | D004-LCA |
| Akzentlack Walnuss                | D004-LWA |
| Akzentlack Kupferbronzit metallic | D004-LKB |
| Keramik Iron Moss                 | D004-KIM |

spiegelseitig zur Abbildung: D904-\_\_\_

### Empfohlenes Beleuchtungspaket:

|    |                            |            |
|----|----------------------------|------------|
| 1x | Panel-, Spiegelbeleuchtung | PA0480-023 |
| 1x | Trafo-Set                  | TRA15      |
| 1x | Fernsteuerung              | FS4        |

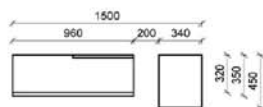
### Optionales Zubehör:

Für Type 1409:

|    |                         |      |
|----|-------------------------|------|
| 1x | Akzentauflage (Keramik) | 1277 |
|----|-------------------------|------|

Für Type 2466:

|    |                         |            |
|----|-------------------------|------------|
| 1x | Akzentauflage (Keramik) | 1288       |
| 1x | Sitzkissen (Leder)      | 1422-L ___ |
| 1x | Sitzkissen (Stoff)      | 1422-S ___ |
| 1x | Schuhablageboden        | 1466       |



B: 150  
 H: 199,5  
 T: 45  
 Watt: 2,3

### Kombination D005

spiegelseitig zur Abbildung: D905

| Stck | Bezeichnung                 | Best.Nr. | Pr.1 |
|------|-----------------------------|----------|------|
| 1x   | Schuhschrank                | 5321-LWA |      |
| 1x   | Garderobenschrank           | 2429-LWA |      |
| 1x   | Dielenschrank               | 9429-LWA |      |
| 1x   | Spiegel                     | 4344     |      |
| 1x   | Garderobenpaneel m. Hutabl. | 4499     |      |

Akzentlack Walnuss

D005-LWA  $\Sigma$ 

### Alternativkombination:

|                                   |          |
|-----------------------------------|----------|
| Akzentlack Champagner             | D005-LCA |
| Akzentlack Kupferbronzit metallic | D005-LKB |
| Keramik Iron Moss                 | D005-KIM |
| Natur                             | D005-NAT |

spiegelseitig zur Abbildung: D905-\_\_\_

### Empfohlenes Beleuchtungspaket:

|    |                    |              |
|----|--------------------|--------------|
| 1x | Sockelbeleuchtung  | ST0800-066   |
| 2x | Sockelbeleuchtung  | ST0960-073 à |
| 1x | Spiegelbeleuchtung | PA0800-039   |
| 1x | Panelbeleuchtung   | PA0960-047   |
| 1x | Trafo-Set          | TRA30        |
| 1x | Fernsteuerung      | FS4          |

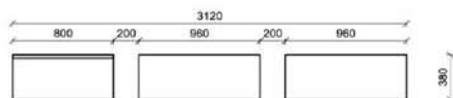
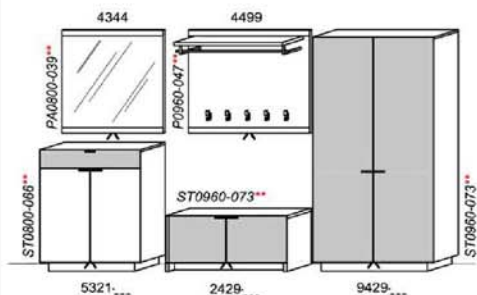
### Optionales Zubehör:

Für Type 2429:

|    |                         |            |
|----|-------------------------|------------|
| 1x | Akzentauflage (Keramik) | 1411       |
| 1x | Sitzkissen (Leder)      | 1433-L ___ |
| 1x | Sitzkissen (Stoff)      | 1433-S ___ |

Für Type 5321:

|    |                         |      |
|----|-------------------------|------|
| 1x | Akzentauflage (Keramik) | 1311 |
|----|-------------------------|------|



B: 312  
 H: 199,5  
 T: 38  
 Watt: 29,8

# KITZALM - LIVING DIELEN

Pr. 1: Salzkammergut Alteiche natur gebürstet

| Akzentfarbschlüssel |         |                        |          |
|---------------------|---------|------------------------|----------|
| Gruppe              | Typ     | Farbton                | Best.Nr. |
| Pr.1 A              | Lack    | Natur (Holz)           | NAT      |
| Pr.1 A              | Lack    | Champagner             | LCA      |
| Pr.1 A              | Lack    | Walnuss                | LWA      |
| Pr.1 B              | Lack    | Kupferbronzit metallic | LKB      |
| Pr.1 C              | Keramik | Iron Moss              | KIM      |

\*Akzent Best.Nr.

## Kombinationen

**Hinweis**  
 KS = Klappe mit Schuhkorb  
 = gek. Akzentflächen wahlweise in den angegebenen Farbönen  
**oder in Natur** erhältlich!  
 \*\* = empfohlene Beleuchtung

### Kombination D006

spiegelseitig zur Abbildung: D906

| Stck                      | Bezeichnung                 | Best.Nr.        | Pr.1     |
|---------------------------|-----------------------------|-----------------|----------|
| 1x                        | Schuhschrank                | 5542-LWA        |          |
| 1x                        | Spiegel                     | 4544            |          |
| 1x                        | Garderobenpaneel m. Hutabl. | 9399            |          |
| <b>Akzentlack Walnuss</b> |                             | <b>D006-LWA</b> | <b>Σ</b> |

**Alternativkombination:**

|  |                 |
|--|-----------------|
| <b>Akzentlack Champagner</b>             | <b>D006-LCA</b> |
| <b>Akzentlack Kupferbronzit metallic</b> | <b>D006-LKB</b> |
| <b>Keramik Iron Moss</b>                 | <b>D006-KIM</b> |
| <b>Natur</b>                             | <b>D006-NAT</b> |

spiegelseitig zur Abbildung: D906-\_\_\_

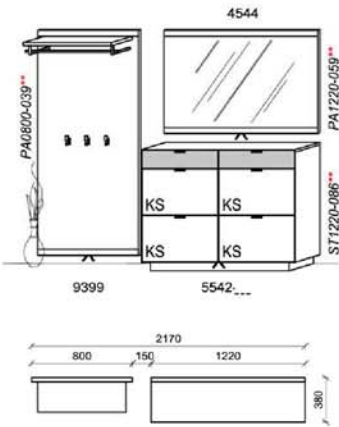
**Empfohlenes Beleuchtungspaket:**

|    |                    |            |
|----|--------------------|------------|
| 1x | Sockelbeleuchtung  | ST1220-086 |
| 1x | Panelbeleuchtung   | PA0800-039 |
| 1x | Spiegelbeleuchtung | PA1220-059 |
| 1x | Trafo-Set          | TRA30      |
| 1x | Fernsteuerung      | FS4        |

**Optionales Zubehör:**

Für Type 5542:

|    |                         |      |
|----|-------------------------|------|
| 1x | Akzentauflage (Keramik) | 1511 |
|----|-------------------------|------|



B: 217  
 H: 199,5  
 T: 38  
 Watt: 18,4

### Kombination D007

spiegelseitig zur Abbildung: D907

| Stck                      | Bezeichnung                 | Best.Nr.        | Pr.1     |
|---------------------------|-----------------------------|-----------------|----------|
| 1x                        | Schuhschrank                | 6240-LCA        |          |
| 1x                        | Spiegel                     | 3244            |          |
| 1x                        | Garderobenpaneel m. Hutabl. | 9299            |          |
| <b>Akzentlack Walnuss</b> |                             | <b>D007-LCA</b> | <b>Σ</b> |

**Alternativkombination:**

|  |                 |
|--|-----------------|
| <b>Akzentlack Champagner</b>             | <b>D007-LWA</b> |
| <b>Akzentlack Kupferbronzit metallic</b> | <b>D007-LKB</b> |
| <b>Keramik Iron Moss</b>                 | <b>D007-KIM</b> |
| <b>Natur</b>                             | <b>D007-NAT</b> |

spiegelseitig zur Abbildung: D907-\_\_\_

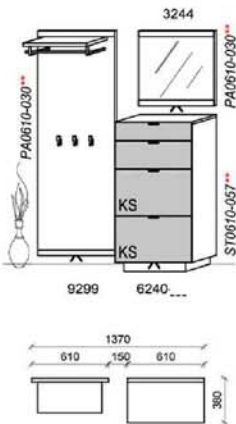
**Empfohlenes Beleuchtungspaket:**

|    |                            |              |
|----|----------------------------|--------------|
| 1x | Sockelbeleuchtung          | ST0610-057   |
| 2x | Panel-, Spiegelbeleuchtung | PA0610-030 à |
| 1x | Trafo-Set                  | TRA15        |
| 1x | Fernsteuerung              | FS4          |

**Optionales Zubehör:**

Für Type 6240:

|    |                         |      |
|----|-------------------------|------|
| 1x | Akzentauflage (Keramik) | 1211 |
|----|-------------------------|------|



B: 137  
 H: 199,5  
 T: 38  
 Watt: 11,7



# KITZALM - LIVING DIELEN

Pr. 1: Salzkammergut Alteiche natur gebürstet

## Akzentfarbschlüssel

| Gruppe | Typ     | Farbton                | Best.Nr. | Akzent Best.Nr. |
|--------|---------|------------------------|----------|-----------------|
| Pr.1 A | Lack    | Natur (Holz)           | NAT      | *               |
| Pr.1 A | Lack    | Champagner             | LCA      | *               |
| Pr.1 A | Lack    | Walnuss                | LWA      | *               |
| Pr.1 B | Lack    | Kupferbronzit metallic | LKB      | *               |
| Pr.1 C | Keramik | Iron Moss              | KIM      | *               |

### Hinweis

KS = Klappe mit Schuhkorb  
 \* = gek. Akzentflächen wahlweise in den angegebenen Farbtonen  
 oder in Natur erhältlich!  
 \*\* = empfohlene Beleuchtung

## Kombinationen

### Kombination D008

spiegelseitig zur Abbildung: D908

| Stck | Bezeichnung                 | Best.Nr. | Pr.1 |
|------|-----------------------------|----------|------|
| 1x   | Schuhschrank                | 5321-LWA |      |
| 1x   | Garderobenbank              | 2429-LWA |      |
| 1x   | Spiegel                     | 4344     |      |
| 1x   | Garderobenpaneel m. Hutabl. | 6499     |      |

**Akzentlack Walnuss** **D008-LWA**  $\Sigma$

#### Alternativkombination:

|  |                 |
|--|-----------------|
| <b>Akzentlack Champagner</b>             | <b>D008-LCA</b> |
| <b>Akzentlack Kupferbronzit metallic</b> | <b>D008-LKB</b> |
| <b>Keramik Iron Moss</b>                 | <b>D008-KIM</b> |
| <b>Natur</b>                             | <b>D008-NAT</b> |

spiegelseitig zur Abbildung: D908-\_\_\_

#### Empfohlenes Beleuchtungspaket:

|    |                    |            |  |
|----|--------------------|------------|--|
| 1x | Sockelbeleuchtung  | ST0960-073 |  |
| 1x | Sockelbeleuchtung  | ST0800-066 |  |
| 1x | Spiegelbeleuchtung | PA0800-039 |  |
| 1x | Paneelbeleuchtung  | PA0960-047 |  |
| 1x | Trafo-Set          | TRA30      |  |
| 1x | Fernsteuerung      | FS4        |  |

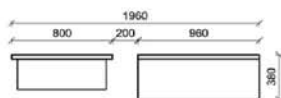
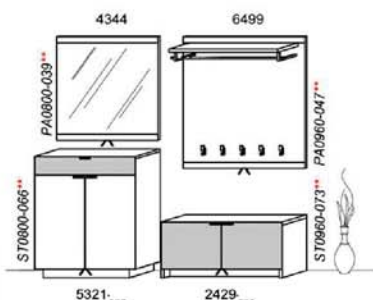
#### Optionales Zubehör:

Für Type 2429:

|    |                         |            |  |
|----|-------------------------|------------|--|
| 1x | Akzentauflage (Keramik) | 1411       |  |
| 1x | Sitzkissen (Leder)      | 1433-L ___ |  |
| 1x | Sitzkissen (Stoff)      | 1433-S ___ |  |

Für Type 5321:

|    |                         |      |  |
|----|-------------------------|------|--|
| 1x | Akzentauflage (Keramik) | 1311 |  |
|----|-------------------------|------|--|



B: 196  
 H: 199,5  
 T: 38  
 Watt: 22,5

### Kombination D009

spiegelseitig zur Abbildung: D909

| Stck | Bezeichnung                 | Best.Nr. | Pr.1 |
|------|-----------------------------|----------|------|
| 1x   | Schuhschrank                | 5221-LCA |      |
| 1x   | Garderobenbank              | 2429-LCA |      |
| 1x   | Spiegel                     | 4244     |      |
| 1x   | Garderobenpaneel m. Hutabl. | 6499     |      |

**Akzentlack Walnuss** **D009-LCA**  $\Sigma$

#### Alternativkombination:

|  |                 |
|--|-----------------|
| <b>Akzentlack Champagner</b>             | <b>D009-LWA</b> |
| <b>Akzentlack Kupferbronzit metallic</b> | <b>D009-LKB</b> |
| <b>Keramik Iron Moss</b>                 | <b>D009-KIM</b> |
| <b>Natur</b>                             | <b>D009-NAT</b> |

spiegelseitig zur Abbildung: D909-\_\_\_

#### Empfohlenes Beleuchtungspaket:

|    |                    |            |  |
|----|--------------------|------------|--|
| 1x | Sockelbeleuchtung  | ST0960-073 |  |
| 1x | Sockelbeleuchtung  | ST0610-057 |  |
| 1x | Spiegelbeleuchtung | PA0610-030 |  |
| 1x | Paneelbeleuchtung  | PA0960-047 |  |
| 1x | Trafo-Set          | TRA30      |  |
| 1x | Fernsteuerung      | FS4        |  |

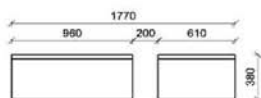
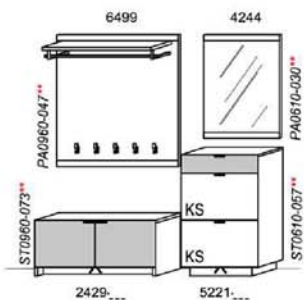
#### Optionales Zubehör:

Für Type 2429:

|    |                         |            |  |
|----|-------------------------|------------|--|
| 1x | Akzentauflage (Keramik) | 1411       |  |
| 1x | Sitzkissen (Leder)      | 1433-L ___ |  |
| 1x | Sitzkissen (Stoff)      | 1433-S ___ |  |

Für Type 5221:

|    |                         |      |  |
|----|-------------------------|------|--|
| 1x | Akzentauflage (Keramik) | 1211 |  |
|----|-------------------------|------|--|



B: 177  
 H: 199,5  
 T: 38  
 Watt: 20,7

# KITZALM - LIVING DIELEN

Pr. 1: Salzkammergut Alteiche natur gebürstet

| Akzentfarbschlüssel |         |                        |          |
|---------------------|---------|------------------------|----------|
| Gruppe              | Typ     | Farbton                | Best.Nr. |
| Pr.1 A              | Lack    | Natur (Holz)           | NAT      |
| Pr.1 A              | Lack    | Champagner             | LCA      |
| Pr.1 A              | Lack    | Walnuss                | LWA      |
| Pr.1 B              | Lack    | Kupferbronzit metallic | LKB      |
| Pr.1 C              | Keramik | Iron Moss              | KIM      |

\*Akzent Best.Nr.

**Hinweis**

KS = Klappe mit Schuhkorb  
 = gek. Akzentflächen wahlweise in den angegebenen Farbtonen  
 oder in Natur erhältlich!  
 \*\* = empfohlene Beleuchtung

## Kombinationen

### Kombination D010

spiegelseitig zur Abbildung: D910

| Stck                         | Bezeichnung      | Best.Nr.        | Pr.1     |
|------------------------------|------------------|-----------------|----------|
| 1x                           | Schuhschrank     | 5221-LCA        |          |
| 1x                           | Spiegel          | 4244            |          |
| 2x                           | Garderobenpaneel | 8033            | à        |
| <b>Akzentlack Champagner</b> |                  | <b>D010-LCA</b> | <b>Σ</b> |

**Alternativkombination:**

|  |                 |
|--|-----------------|
| <b>Akzentlack Walnuss</b>                | <b>D010-LWA</b> |
| <b>Akzentlack Kupferbronzit metallic</b> | <b>D010-LKB</b> |
| <b>Keramik Iron Moss</b>                 | <b>D010-KIM</b> |
| <b>Natur</b>                             | <b>D010-NAT</b> |

spiegelseitig zur Abbildung: D910-\_\_\_

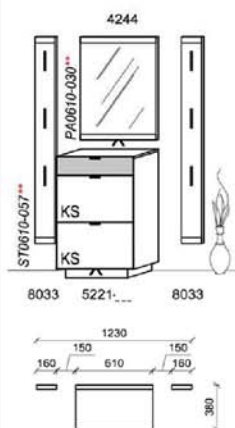
**Empfohlenes Beleuchtungspaket:**

|    |                    |            |
|----|--------------------|------------|
| 1x | Sockelbeleuchtung  | ST0610-057 |
| 1x | Spiegelbeleuchtung | PA0610-030 |
| 1x | Trafo-Set          | TRA15      |
| 1x | Fernsteuerung      | FS4        |

**Optionales Zubehör:**

Für Type 5221:

|    |                         |      |
|----|-------------------------|------|
| 1x | Akzentauflage (Keramik) | 1211 |
|----|-------------------------|------|



B: 123  
 H: 199,5  
 T: 38  
 Watt: 8,7

### Kombination D011

spiegelseitig zur Abbildung: D911

| Stck                         | Bezeichnung      | Best.Nr.        | Pr.1     |
|------------------------------|------------------|-----------------|----------|
| 1x                           | Schuhschrank     | 5321-LCA        |          |
| 1x                           | Spiegel          | 4344            |          |
| 2x                           | Garderobenpaneel | 8033            | à        |
| <b>Akzentlack Champagner</b> |                  | <b>D011-LCA</b> | <b>Σ</b> |

**Alternativkombination:**

|  |                 |
|--|-----------------|
| <b>Akzentlack Walnuss</b>                | <b>D011-LWA</b> |
| <b>Akzentlack Kupferbronzit metallic</b> | <b>D011-LKB</b> |
| <b>Keramik Iron Moss</b>                 | <b>D011-KIM</b> |
| <b>Natur</b>                             | <b>D011-NAT</b> |

spiegelseitig zur Abbildung: D911-\_\_\_

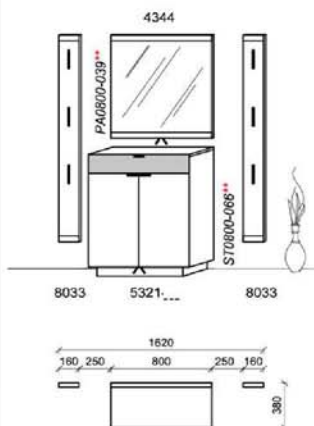
**Empfohlenes Beleuchtungspaket:**

|    |                    |            |
|----|--------------------|------------|
| 1x | Sockelbeleuchtung  | ST0800-066 |
| 1x | Spiegelbeleuchtung | PA0800-039 |
| 1x | Trafo-Set          | TRA15      |
| 1x | Fernsteuerung      | FS4        |

**Optionales Zubehör:**

Für Type 5321:

|    |                         |      |
|----|-------------------------|------|
| 1x | Akzentauflage (Keramik) | 1311 |
|----|-------------------------|------|



B: 162  
 H: 199,5  
 T: 38  
 Watt: 10,5

# KITZALM - LIVING DIELEN

Pr. 1: Salzkammergut Alteiche natur gebürstet

| Akzentfarbschlüssel |         |                        |          |
|---------------------|---------|------------------------|----------|
| Gruppe              | Typ     | Farbton                | Best.Nr. |
| Pr.1 A              | Lack    | Natur (Holz)           | NAT      |
| Pr.1 A              | Lack    | Champagner             | LCA      |
| Pr.1 A              | Lack    | Walnuss                | LWA      |
| Pr.1 B              | Lack    | Kupferbronzit metallic | LKB      |
| Pr.1 C              | Keramik | Iron Moss              | KIM      |

\*Akzent Best.Nr.

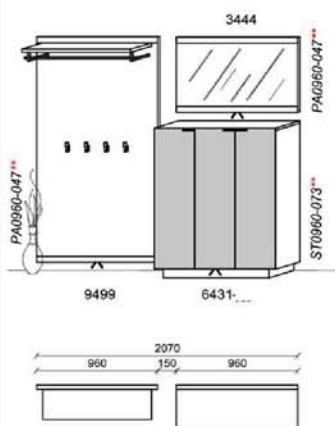
## Kombinationen

### Hinweis

KS = Klappe mit Schuhkorb  
 = gek. Akzentflächen wahlweise in den angegebenen Farbönen  
 oder in Natur erhältlich!  
 \*\* = empfohlene Beleuchtung

### Kombination D012

spiegelseitig zur Abbildung: D912



B: 207  
 H: 199,5  
 T: 38  
 Watt: 16,7

| Stck                      | Bezeichnung                 | Best.Nr.        | Pr.1     |
|---------------------------|-----------------------------|-----------------|----------|
| 1x                        | Schuhkommode                | 6431-LWA        |          |
| 1x                        | Spiegel                     | 3444            |          |
| 1x                        | Garderobenpaneel m. Hutabl. | 9499            |          |
| <b>Akzentlack Walnuss</b> |                             | <b>D012-LWA</b> | <b>Σ</b> |

### Alternativkombination:

|  |                 |
|--|-----------------|
| <b>Akzentlack Champagner</b>             | <b>D012-LCA</b> |
| <b>Akzentlack Kupferbronzit metallic</b> | <b>D012-LKB</b> |
| <b>Keramik Iron Moss</b>                 | <b>D012-KIM</b> |
| <b>Natur</b>                             | <b>D012-NAT</b> |

spiegelseitig zur Abbildung: D912-\_\_\_

### Empfohlenes Beleuchtungspaket:

|    |                            |              |
|----|----------------------------|--------------|
| 1x | Sockelbeleuchtung          | ST0960-073   |
| 2x | Panel-, Spiegelbeleuchtung | PA0960-047 à |
| 1x | Trafo-Set                  | TRA30        |
| 1x | Fernsteuerung              | FS4          |

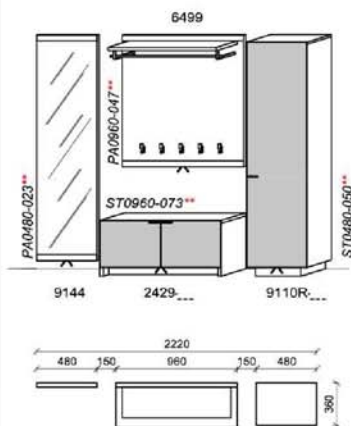
### Optionales Zubehör:

Für Type 6431:

|    |                         |      |
|----|-------------------------|------|
| 1x | Akzentauflage (Keramik) | 1411 |
|----|-------------------------|------|

### Kombination D013

spiegelseitig zur Abbildung: D913



B: 222  
 H: 199,5  
 T: 38  
 Watt: 19,3

| Stck                         | Bezeichnung                 | Best.Nr.        | Pr.1     |
|------------------------------|-----------------------------|-----------------|----------|
| 1x                           | Dielenschrank               | 9110R-LCA       |          |
| 1x                           | Garderobenbank              | 2429-LCA        |          |
| 1x                           | Spiegel                     | 6499            |          |
| 1x                           | Garderobenpaneel m. Hutabl. | 9144            |          |
| <b>Akzentlack Champagner</b> |                             | <b>D013-LCA</b> | <b>Σ</b> |

### Alternativkombination:

|  |                 |
|--|-----------------|
| <b>Akzentlack Walnuss</b>                | <b>D013-LWA</b> |
| <b>Akzentlack Kupferbronzit metallic</b> | <b>D013-LKB</b> |
| <b>Keramik Iron Moss</b>                 | <b>D013-KIM</b> |
| <b>Natur</b>                             | <b>D013-NAT</b> |

spiegelseitig zur Abbildung: D913-\_\_\_

### Empfohlenes Beleuchtungspaket:

|    |                    |            |
|----|--------------------|------------|
| 1x | Sockelbeleuchtung  | ST0960-073 |
| 1x | Sockelbeleuchtung  | ST0480-050 |
| 1x | Spiegelbeleuchtung | PA0480-023 |
| 1x | Panelbeleuchtung   | PA0960-047 |
| 1x | Trafo-Set          | TRA30      |
| 1x | Fernsteuerung      | FS4        |

### Optionales Zubehör:

Für Type 2429:

|    |                         |           |
|----|-------------------------|-----------|
| 1x | Akzentauflage (Keramik) | 1411      |
| 1x | Sitzkissen (Leder)      | 1433-L __ |
| 1x | Sitzkissen (Stoff)      | 1433-S __ |



# KITZALM - LIVING DIELEN

Pr. 1: Salzkammergut Alteiche natur gebürstet

| Akzentfarbschlüssel |         |                        |          |
|---------------------|---------|------------------------|----------|
| Gruppe              | Typ     | Farbton                | Best.Nr. |
| Pr.1 A              | Lack    | Natur (Holz)           | NAT      |
| Pr.1 A              | Lack    | Champagner             | LCA      |
| Pr.1 A              | Lack    | Walnuss                | LWA      |
| Pr.1 B              | Lack    | Kupferbronzit metallic | LKB      |
| Pr.1 C              | Keramik | Iron Moss              | KIM      |

\* Akzent Best.Nr.

### Hinweis

KS = Klappe mit Schuhkorb  
 = gek. Akzentflächen wahlweise in den angegebenen Farbtonen oder in Natur erhältlich!

## Typen

### Mehrzweckschränke

|           | 1 Schub        | 1 Schub        | 1 Schub        | 1 Schub        |
|-----------|----------------|----------------|----------------|----------------|
| B/H/T:    | 48 / 23,5 / 38 | 61 / 23,5 / 38 | 80 / 23,5 / 38 | 96 / 23,5 / 38 |
| Best.Nr.: | 1101-_*        | 1201-_*        | 1301-_*        | 1401-_*        |
| Pr.1 A:   |                |                |                |                |
| Pr.1 B:   |                |                |                |                |
| Pr.1 C:   |                |                |                |                |
| Bel.:     | ST0480-050     | ST0610-057     | ST0800-066     | ST0960-073     |
| = Σ :     |                |                |                |                |

### Hängeelemente

|           | 1 Schub      | 1 Schub      | 2 Schübe     | 2 Schübe     |
|-----------|--------------|--------------|--------------|--------------|
| B/H/T:    | 80 / 16 / 32 | 96 / 16 / 32 | 80 / 32 / 32 | 96 / 32 / 32 |
| Best.Nr.: | 1309-_*      | 1409-_*      | 1308-_*      | 1408-_*      |
| Pr.1 A:   |              |              |              |              |
| Pr.1 B:   |              |              |              |              |
| Pr.1 C:   |              |              |              |              |
| Bel.:     |              |              |              |              |
| = Σ :     |              |              |              |              |

### Schuhschränke mit Sitzfläche

|           | ca. 12 Paar Schuhe<br>2 Klappen mit Schuhkorb | ca. 10 Paar Schuhe<br>2 Türen<br>2 Holz E-Böden, verst. | ca. 16 Paar Schuhe<br>3 Türen<br>3 Holz E-Böden, verst. |
|-----------|---|---|---|
| B/H/T:    | 122 / 47,5 / 38                               | 96 / 47,5 / 38  | 144 / 47,5 / 38   |
| Best.Nr.: | 2529-_*                                       | 2429-_*   | 2630-_*   |
| Pr.1 A:   |   |   |   |
| Pr.1 B:   |   |   |   |
| Pr.1 C:   |   |   |   |
| Bel.:     | ST1220-086                                    | ST0960-073  | ST1440-096  |
| = Σ :     |   |   |   |

### Schuhschränke

|           | ca. 6 Paar Schuhe<br>1 Schub / 1 Tür<br>2 Holz E-Böden, verst. | ca. 16 Paar Schuhe<br>2 Türen<br>3 Holz E-Böden, verst. | ca. 12 Paar Schuhe<br>1 Schub / 2 Türen<br>2 Holz E-Böden, verst. | ca. 20 Paar Schuhe<br>2 Türen<br>3 Holz E-Böden, verst. |
|-----------|--|---|---|---|
| B/H/T:    | 48 / 87,5 / 38   | 80 / 87,5 / 38  | 80 / 87,5 / 38  | 96 / 87,5 / 38  |
| Best.Nr.: | 4111-_*  | 4320-_*   | 4321-_*   | 4429-_*   |
| Pr.1 A:   |  |   |   |   |
| Pr.1 B:   |  |   |   |   |
| Pr.1 C:   |  |   |   |   |
| Bel.:     | ST0480-050   | ST0800-066  | ST0800-066  | ST0960-073  |
| = Σ :     |  |   |   |   |

### Schuhschränke

|           | ca. 16 Paar Schuhe<br>1 Schub / 2 Türen<br>2 Holz E-Böden, verst. | ca. 12 Paar Schuhe<br>1 Schub<br>2 Klappen mit Schuhkorb | ca. 16 Paar Schuhe<br>1 Schub / 2 Türen<br>3 Holz E-Böden, verst. | ca. 25 Paar Schuhe<br>2 Türen<br>4 Holz E-Böden, verst. | ca. 20 Paar Schuhe<br>1 Schub / 2 Türen<br>3 Holz E-Böden, verst. | ca. 25 Paar Schuhe<br>3 Türen<br>8 Holz E-Böden, verst. | ca. 24 Paar Schuhe<br>2 Schübe<br>4 Klappen mit Schuhkorb |
|-----------|---|--|---|---|---|---|---|
| B/H/T:    | 96 / 87,5 / 38  | 61 / 103,5 / 38  | 80 / 103,5 / 38   | 96 / 103,5 / 38   | 96 / 103,5 / 38   | 96 / 103,5 / 38   | 122 / 103,5 / 38  |
| Best.Nr.: | 4421-_*   | 5221-_*  | 5321-_*   | 5429-_*   | 5421-_*   | 5430-_*   | 5542-_*   |
| Pr.1 A:   |   |  |   |   |   |   |   |
| Pr.1 B:   |   |  |   |   |   |   |   |
| Pr.1 C:   |   |  |   |   |   |   |   |
| Bel.:     | ST0960-073  | ST0610-057   | ST0800-066  | ST0960-073  | ST0960-073  | ST0960-073  | ST1220-086  |
| = Σ :     |   |  |   |   |   |   |   |

### Schuhschränke

|           | ca. 12 Paar Schuhe<br>2 Schübe<br>2 Klappen mit Schuhkorb | ca. 18 Paar Schuhe<br>3 Klappen mit Schuhkorb | ca. 24 Paar Schuhe<br>2 Türen<br>5 Holz E-Böden, verst. | ca. 30 Paar Schuhe<br>3 Türen<br>10 Holz E-Böden, verst. |
|-----------|---|---|---|--|
| B/H/T:    | 61 / 127,5 / 38   | 61 / 127,5 / 38                               | 80 / 127,5 / 38   | 96 / 127,5 / 38  |
| Best.Nr.: | 6240-_*   | 6230-_*                                       | 6320-_*   | 6431-_*  |
| Pr.1 A:   |   |   |   |  |
| Pr.1 B:   |   |   |   |  |
| Pr.1 C:   |   |   |   |  |
| Bel.:     | ST0610-057  | ST0610-057                                    | ST0800-066  | ST0960-073   |
| = Σ :     |   |   |   |  |

### Garderoben

|           | 1 Kleiderstange<br>1 Zwischenboden<br>2 Taschenhaken | 1 Kleiderstange<br>1 Zwischenboden<br>2 Taschenhaken<br>1 Spiegel |
|-----------|--|---|
| B/H/T:    | 34 / 199,5 / 45                                      | 34 / 199,5 / 45   |
| Best.Nr.: | 9198   | 9122  |
| Pr.1 A:   |  |   |
| Pr.1 B:   |  |   |
| Pr.1 C:   |  |   |
| Bel.:     |  |   |
| = Σ :     |  |   |

### Garderobenbänke

| Zubehör für Garderobenbank:<br>1 Schuhablageboden |                        |
|---|------------------------|
| Für Type: 2366                                    | Für Type: 2466         |
|   |                        |
| 1366  | 1466                   |
| Pr.1 A:   |                        |
| 1 Garderobenbank                                  | 1 Garderobenbank       |
|   |                        |
| 80 / 47,5 / 35<br>2366                            | 96 / 47,5 / 35<br>2466 |
| Bel.:   |                        |
| = Σ :   |                        |

# KITZALM - LIVING DIELEN

Pr. 1: Salzkammergut Alteiche natur gebürstet

| Akzentfarbschlüssel |         |                        |          |
|---------------------|---------|------------------------|----------|
| Gruppe              | Typ     | Farbton                | Best.Nr. |
| Pr.1 A              | Lack    | Natur (Holz)           | NAT      |
| Pr.1 A              | Lack    | Champagner             | LCA      |
| Pr.1 A              | Lack    | Walnuss                | LWA      |
| Pr.1 B              | Lack    | Kupferbronzit metallic | LKB      |
| Pr.1 C              | Keramik | Iron Moss              | KIM      |

## Typen

### Hinweis

KS = Klappe mit Schuhkorb  
 = gek. Akzentflächen wahlweise in den angegebenen Farbtonen  
**oder in Natur** erhältlich!

### Dielenschränke

|  |   |  |  |   |
|--|---|--|--|---|
| <p>1 Tür wahlweise R o. L<br/>                 ↳ 1 Holz K-Boden, fest<br/>                 4 Holz E-Böden, verst.</p> <p>Abbildung: Type L</p> <p>B/H/T: 48 / 199,5 / 38<br/>                 Best.Nr.: 9110L/R-...*</p> | <p>1 Tür wahlweise R o. L<br/>                 ↳ 2 Holz K-Böden, fest<br/>                 1 Kleiderstange, ausziehbar</p> <p>Abbildung: Type L</p> <p>B/H/T: 61 / 199,5 / 38<br/>                 Best.Nr.: 9210L/R-...*</p> | <p>1 Tür wahlweise R o. L<br/>                 ↳ 1 Holz K-Boden, fest<br/>                 4 Holz E-Böden, verst.</p> <p>Abbildung: Type L</p> <p>B/H/T: 61 / 199,5 / 38<br/>                 Best.Nr.: 9219L/R-...*</p> | <p>2 Türen<br/>                 ↳ 1 Holz K-Boden, fest<br/>                 4 Holz E-Böden, verst.<br/>                 1 Kleiderstange, ausziehb.</p> <p>Abbildung: Type R</p> <p>B/H/T: 80 / 199,5 / 38<br/>                 Best.Nr.: 9329-...*</p> | <p>2 Türen<br/>                 ↳ 1 Holz K-Boden, fest<br/>                 4 Holz E-Böden, verst.<br/>                 1 Kleiderstange, ausziehb.</p> <p>Abbildung: Type R</p> <p>B/H/T: 80 / 199,5 / 38<br/>                 Best.Nr.: 9328L/R-...*</p> |
| Pr.1 A:  |   |  |  |   |
| Pr.1 B:  |   |  |  |   |
| Pr.1 C:  |   |  |  |   |
| Bel.: ST0480-050      ST0610-057      ST0610-057      ST0800-066      ST0800-066   |   |  |  |   |
| = Σ:   |   |  |  |   |

### Dielenschränke

|   |   |   |   |   |   |
|---|---|---|---|---|---|
| <p>2 Türen<br/>                 ↳ 1 Holz K-Boden, fest<br/>                 4 Holz E-Böden, verst.<br/>                 1 Kleiderstange, ausziehb.</p> <p>Abbildung: Type R</p> <p>B/H/T: 80 / 199,5 / 38<br/>                 Best.Nr.: 9327L/R-...*</p> | <p>2 Türen<br/>                 ↳ 1 Holz K-Boden, fest<br/>                 4 Holz E-Böden, verst.<br/>                 1 Kleiderstange, ausziehb.</p> <p>Abbildung: Type R</p> <p>B/H/T: 80 / 199,5 / 38<br/>                 Best.Nr.: 9326L/R-...*</p> | <p>Inneneinteilung</p> <p>B/H/T: 96 / 199,5 / 38<br/>                 Best.Nr.: 9429-...*</p> | <p>2 Türen<br/>                 ↳ 1 Holz K-Boden, fest<br/>                 4 Holz E-Böden, verst.<br/>                 1 Kleiderstange, ausziehb.</p> <p>Abbildung: Type R</p> <p>B/H/T: 96 / 199,5 / 38<br/>                 Best.Nr.: 9428L/R-...*</p> | <p>2 Türen<br/>                 ↳ 1 Holz K-Boden, fest<br/>                 4 Holz E-Böden, verst.<br/>                 1 Kleiderstange, ausziehb.</p> <p>Abbildung: Type R</p> <p>B/H/T: 96 / 199,5 / 38<br/>                 Best.Nr.: 9427L/R-...*</p> | <p>2 Türen<br/>                 ↳ 1 Holz K-Boden, fest<br/>                 4 Holz E-Böden, verst.<br/>                 1 Kleiderstange, ausziehb.</p> <p>Abbildung: Type R</p> <p>B/H/T: 96 / 199,5 / 38<br/>                 Best.Nr.: 9426L/R-...*</p> |
| Pr.1 A:   |   |   |   |   |   |
| Pr.1 B:   |   |   |   |   |   |
| Pr.1 C:   |   |   |   |   |   |
| Bel.: ST0800-066      ST0800-066      ST0960-073      ST0960-073      ST0960-073      ST0960-073  |   |   |   |   |   |
| = Σ:  |   |   |   |   |   |

### Dielenschränke

2 Türen / 1 Tür m. Spiegel  
 ↳ 2 Holz K-Böden, fest  
 5 Holz E-Böden, verst.  
 1 Kleiderstange, ausziehb.

Inneneinteilung

B/H/T: 96 / 199,5 / 38  
 Best.Nr.: 9431-...\*

Pr.1 A:

Pr.1 B:

Pr.1 C:

Bel.: ST0960-073

= Σ:

### Spiegel

|        |            |            |            |            |
|--------|------------|------------|------------|------------|
| T: 3,5 |            |            |            |            |
| B: 61  | 80         | 96         | 122        |            |
| H: 64  |            |            |            |            |
| H: 88  |            |            |            |            |
|        | 3244       | 3344       | 3444       | 4544       |
|        | PA0610-030 | PA0800-039 | PA0960-047 | PA1220-059 |

# KITZALM - LIVING DIELEN

Pr. 1: Salzkammergut Alteiche natur gebürstet

| Akzentfarbschlüssel |         |                        |          |
|---------------------|---------|------------------------|----------|
| Gruppe              | Typ     | Farbton                | Best.Nr. |
| Pr.1 A              | Lack    | Natur (Holz)           | NAT      |
| Pr.1 A              | Lack    | Champagner             | LCA      |
| Pr.1 A              | Lack    | Walnuss                | LWA      |
| Pr.1 B              | Lack    | Kupferbronzit metallic | LKB      |
| Pr.1 C              | Keramik | Iron Moss              | KIM      |

\* Akzent Best.Nr.

## Typen

### Hinweis

KS = Klappe mit Schuhkorb  
 = gek. Akzentflächen wahlweise in den angegebenen Farbtonen oder in Natur erhältlich!

### Spiegel

T: 3,5  
 B: 48 61 80 96 48 61 80 96 48 61 80 96 48

Best.Nr.: 4144 4244 4344 4444 5144 5244 5344 5444 6144 6244 6344 6444 9144

Pr.1 A:  
 Bel.: PA0480-023 PA0610-030 PA0800-039 PA0960-047 PA0480-023 PA0610-030 PA0800-039 PA0960-047 PA0480-023 PA0610-030 PA0800-039 PA0960-047 PA0480-023

= Σ :

### Garderobenpaneele

T: 3,5  
 B: 48 61 80 96 48 61 80 96 48 61 80 96

Best.Nr.: 4133 4233 4333 4433 5143 5243 5343 5443 6143 6243 6343 6443

Pr.1 A:  
 Bel.: PA0480-023 PA0610-030 PA0800-039 PA0960-047 PA0480-023 PA0610-030 PA0800-039 PA0960-047 PA0480-023 PA0610-030 PA0800-039 PA0960-047

= Σ :

### Garderobenpaneele

T: 3,5  
 B: 48 61 80 96 16 48 61 80 96

Best.Nr.: 8133 8233 8333 8433 8033 9133 9233 9333 9433

Pr.1 A:  
 Bel.: PA0480-023 PA0610-030 PA0800-039 PA0960-047 PA0480-023 PA0610-030 PA0800-039 PA0960-047

= Σ :

### Garderobenpaneele mit Hutablage

T: 29,5  
 B: 48 61 80 96 48 61 80 96 48 61 80 96

Best.Nr.: 4199 4299 4399 4499 5199 5299 5399 5499 6199 6299 6399 6499

Pr.1 A:  
 Bel.: PA0480-023 PA0610-030 PA0800-039 PA0960-047 PA0480-023 PA0610-030 PA0800-039 PA0960-047 PA0480-023 PA0610-030 PA0800-039 PA0960-047

= Σ :



# KITZALM - LIVING DIELEN

Pr. 1: Salzkammergut Alteiche natur gebürstet

| Akzentfarbschlüssel |         |                        |          |
|---------------------|---------|------------------------|----------|
| Gruppe              | Typ     | Farbton                | Best.Nr. |
| Pr.1 A              | Lack    | Natur (Holz)           | NAT      |
| Pr.1 A              | Lack    | Champagner             | LCA      |
| Pr.1 A              | Lack    | Walnuss                | LWA      |
| Pr.1 B              | Lack    | Kupferbronzit metallic | LKB      |
| Pr.1 C              | Keramik | Iron Moss              | KIM      |

\* Akzent Best.Nr.

### Hinweis

KS = Klappe mit Schuhkorb  
 = gek. Akzentflächen wahlweise in den angegebenen Farbtonen oder in Natur erhältlich!

## Typen

### Garderobenpaneele mit Hutablage

| T: 29,5   | H: 176     |            |            |            | H: 192     |            |            |            |
|-----------|------------|------------|------------|------------|------------|------------|------------|------------|
| B:        | 48         | 61         | 80         | 96         | 48         | 61         | 80         | 96         |
| Best.Nr.: | 8199       | 8299       | 8399       | 8499       | 9199       | 9299       | 9399       | 9499       |
| Pr.1 A:   |            |            |            |            |            |            |            |            |
| Bel.:     | PA0480-023 | PA0610-030 | PA0800-039 | PA0960-047 | PA0480-023 | PA0610-030 | PA0800-039 | PA0960-047 |
| = Σ:      |            |            |            |            |            |            |            |            |

### Zubehör / Schrankausstattung

#### Keramikauflage Iron Moss

| Für Type | B/H/T       | Best.Nr. | Pr.1 C |
|----------|-------------|----------|--------|
| 1101     | 48 / 3 / 38 | 1111     |        |
| 4111     |             |          |        |
| 1201     | 61 / 3 / 38 | 1211     |        |
| 5221     |             |          |        |
| 6240     |             |          |        |
| 6230     |             |          |        |
| 1301     | 80 / 3 / 38 | 1311     |        |
| 4320     |             |          |        |
| 4321     |             |          |        |
| 5321     |             |          |        |
| 6320     |             |          |        |
| 1401     | 96 / 3 / 38 | 1411     |        |
| 2429     |             |          |        |
| 4429     |             |          |        |
| 4421     |             |          |        |
| 5429     |             |          |        |
| 5421     |             |          |        |
| 5430     |             |          |        |
| 6431     |             |          |        |

#### Keramikauflage Iron Moss

| Für Type | B/H/T        | Best.Nr. | Pr.1 C |
|----------|--------------|----------|--------|
| 2529     | 122 / 3 / 38 | 1511     |        |
| 5542     |              |          |        |
| 2630     | 144 / 3 / 38 | 1611     |        |
| 2366     | 80 / 3 / 35  | 1188     |        |
| 2466     | 96 / 3 / 35  | 1288     |        |
| 1309     | 80 / 3 / 32  | 1177     |        |
| 1308     |              |          |        |
| 1409     | 96 / 3 / 32  | 1277     |        |
| 1408     |              |          |        |

#### Holz E-Boden

| Für Type | B/H/T     | Best.Nr. | Pr. |
|----------|-----------|----------|-----|
| 4320     | 75,9 / 31 | 1388     |     |
| 4321     |           |          |     |
| 5321     |           |          |     |
| 6320     |           |          |     |
| 4429     | 91,9 / 31 | 1488     |     |
| 4421     |           |          |     |
| 5429     |           |          |     |

#### Sitzkissen

\* Stoff- und Leder Nr. Bitte der Oberflächepalette entnehmen

| Für Type | B/H/T        | Best.Nr.  | Pr. Stoff | Pr. Leder |
|----------|--------------|-----------|-----------|-----------|
| 2429     | 96 / 5 / 38  | 1433-...* |           |           |
| 2529     | 122 / 5 / 38 | 1533-...* |           |           |
| 2630     | 144 / 5 / 38 | 1633-...* |           |           |
| 2366     | 80 / 5 / 35  | 1322-...* |           |           |
| 2466     | 96 / 5 / 35  | 1422-...* |           |           |


#### Schuhgitterboden

| Für Type | B/H/T     | Best.Nr. | Pr. |
|----------|-----------|----------|-----|
| 4320     | 75,8 / 31 | 1399     |     |
| 4321     |           |          |     |
| 5321     |           |          |     |
| 6320     |           |          |     |
| 4429     | 91,8 / 31 | 1499     |     |
| 4421     |           |          |     |
| 5429     |           |          |     |

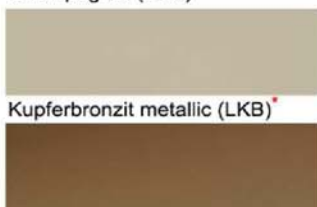
### Oberflächenpalette

#### Akzentfarben

Salzkammergut Alteiche (NAT)\*



Champagner (LCA)\*



Walnuss (LWA)\*



Kupferbronzit metallic (LKB)\*

Keramik Iron Moss (KIM)\*

#### Bestellhinweis

| Gruppe | Typ     | Farbton                | Best.Nr. |
|--------|---------|------------------------|----------|
| A      | Lack    | Natur (Holz)           | NAT      |
| A      | Lack    | Champagner             | LCA      |
| A      | Lack    | Walnuss                | LWA      |
| B      | Lack    | Kupferbronzit metallic | LKB      |
| C      | Keramik | Iron Moss              | KIM      |

\* Akzent Best.Nr.

#### Bezugsstoffe (Sitzkissen)

Leder Supersoft Teak Brown (LTB)\*



Leder Supersoft Jet Grey (LJG)\*



Leder Supersoft Taupe (LTP)\*



Leder Supersoft Black (LBK)\*



Stoff Organic Brown 65 59 05 (SOB)\*



Stoff Organic Grey 65 59 02 (SOG)\*



Stoff Kitazalm Grey 65 18 51 (SKG)\*



Stoff Kitazalm Dark Brown 65 18 54 (SKB)\*



\* Stoff/ Leder Best.Nr.

# KITZALM - LIVING DIELEN

Pr. 1: Salzkammergut Alteiche natur gebürstet

| Akzentfarbschlüssel |         |                        |          |
|---------------------|---------|------------------------|----------|
| Gruppe              | Typ     | Farbton                | Best.Nr. |
| Pr.1 A              | Lack    | Natur (Holz)           | NAT      |
| Pr.1 A              | Lack    | Champagner             | LCA      |
| Pr.1 A              | Lack    | Walnuss                | LWA      |
| Pr.1 B              | Lack    | Kupferbronzit metallic | LKB      |
| Pr.1 C              | Keramik | Iron Moss              | KIM      |

\* Akzent Best.Nr.

## Beleuchtung

### Hinweis

KS = Klappe mit Schuhkorb  
 = gek. Akzentflächen wahlweise in den angegebenen Farbönen oder in Natur erhältlich!



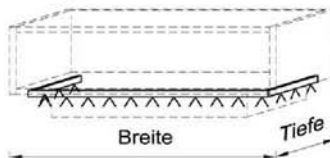
### Beleuchtung ohne Trafo.

Bitte wählen Sie den passenden Trafo unter Beachtung der benötigten Gesamtwattleistung aus!

### Sockelbeleuchtung

Anschlussleitung 2,0 m lang

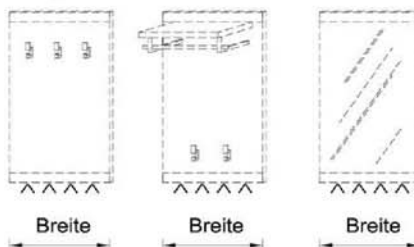
| Breite | Tiefe | Watt | Bestellnr. | Pr.1 |
|--------|-------|------|------------|------|
| 48 cm  | 38 cm | 5,0  | ST0480-050 |      |
| 61 cm  | 38 cm | 5,7  | ST0610-057 |      |
| 80 cm  | 38 cm | 6,6  | ST0800-066 |      |
| 96 cm  | 38 cm | 7,3  | ST0960-073 |      |
| 122 cm | 38 cm | 8,6  | ST1220-086 |      |
| 144 cm | 38 cm | 9,6  | ST1440-096 |      |



### Spiegel- & Garderobenpanelbeleuchtung

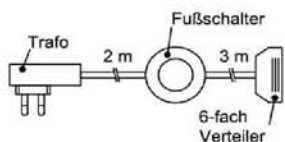
Anschlussleitung 2,0 m lang

| Breite | Watt | Bestellnr. | Pr.1 |
|--------|------|------------|------|
| 48 cm  | 2,3  | PA0480-023 |      |
| 61 cm  | 3,0  | PA0610-030 |      |
| 80 cm  | 3,9  | PA0800-039 |      |
| 96 cm  | 4,7  | PA0960-047 |      |
| 122 cm | 5,9  | PA1220-059 |      |



### Trafo-Set 15 Watt

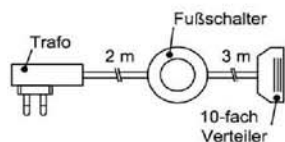
- 1x Fußschalter
- 1x Trafo 15 Watt
- 1x 6-fach Verteiler



Best.Nr.: TRA15  
Pr.1:

### Trafo-Set 30 Watt

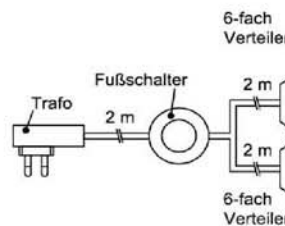
- 1x Fußschalter
- 1x Trafo 30 Watt
- 1x 10-fach Verteiler



Best.Nr.: TRA30  
Pr.1:

### Trafo-Set 50 Watt

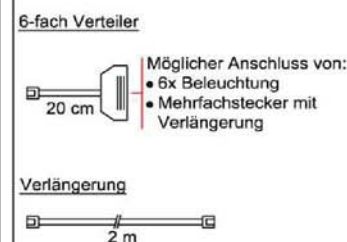
- 1x Fußschalter
- 1x Trafo 50 Watt
- 2x 6-fach Verteiler



Best.Nr.: TRA50  
Pr.1:

### Mehrfachstecker-Set

- 1x 6-fach Verteiler für weitere Beleuchtungen
- 1x 2m Verlängerung

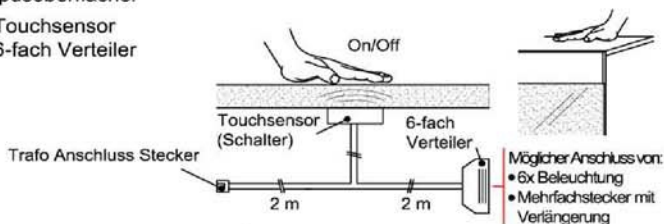


Best.Nr.: MFV06  
Pr.1:

### Touchsensor-Set (Lichtschaltung)

Verdeckter Lichtschalter für komfortables Schalten durch Berühren der Korpusoberfläche!

- 1x Touchsensor
- 1x 6-fach Verteiler

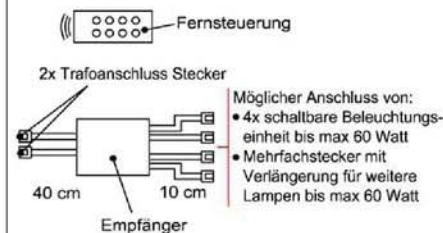


**Bestellhinweis:**  
 Belastbar bis max. 30 Watt!  
 Anschluss von max. 1 Trafo!

Best.Nr.: TSS01  
Pr.1:

### Fernsteuerungs-Set (Lichtschaltung)

- 1x Fernsteuerung (4 Kanal)
- 1x Steuereinheit für max 1-2 Trafos (Siehe Bestellhinweis)



Best.Nr.: FS4  
Pr.1:

**Bestellhinweis:**  
 Belastbar bis max. 60 Watt!  
**Trafo Anschlussmöglichkeit:**

| Menge (max) | Watt   | Bestellnr. |
|-------------|--------|------------|
| 2 Trafos    | à 15 W | TRA15      |
| 2 Trafos    | à 30 W | TRA30      |
| 1 Trafo     | à 50 W | TRA50      |

**Achtung:** Die Kombination von Trafos mit unterschiedlicher Wattleistung ist nicht möglich!