

Möbel LETZ

Finden und Wohlfühlen



Typenplan

Domus-Foyer von Gradel - Garderobenpaneel Wildeiche/ weiß

Wichtiger Hinweis für Sie

Etwaige Hinweise des Herstellers in dieser Produktinformation, die sich auf die Gewährleistung beziehen, haben für Sie keinerlei Bindungswirkung und können von Ihnen ignoriert werden. Ihre gesetzlichen Gewährleistungsrechte als Verbraucher uns gegenüber, als Ihrem Verkäufer, werden dadurch in keiner Weise berührt oder eingeschränkt. Sie können sich wegen aller Mängel jederzeit an uns wenden. Darüber hinaus gehende Herstellergarantien bleiben natürlich unberührt. Dieser Artikel wird hergestellt von Gradel.

Möbel Letz GmbH
Am Gewerbepark 11
06895 Zahna-Elster

Tel.: 035383 - 6018 50

Fax.: 035383 - 6018 17

"DOMUS-Foyer" - Kernbuche massiv GRADEL seit 1921 Massivholzmöbel & mehr

Wissenswertes zu Modell und Qualität

KORPUS

Kernbuche massiv gebürstet, naturbelassen geölt

**Holzberbindung Korpusseiten/Deckelplatte/Sockelplatte auf Gehrung
(Sicherung durch Clamex-P-Verbinder)**

Alle Artikel sind mit einer Lochreihenbohrung versehen - gewährleistet das beliebige Setzen und Verstellen vorhandener und zusätzlich bestellbarer massiver Einlegeböden.

Front

satinieretes Glas (wahlweise weiss oder anthrazit) kombiniert mit Applikation "astige Kernbuche"

TIP ON - BLUM - grifflose Türen lassen sich durch leichtes Antippen mühelos öffnen. Dabei öffnet sich die Tür in einem für den Möbelnutzer angenehmen Winkel. Zum Schließen genügt leichtes Zudrücken.



Hohe Flexibilität

Viele Sonderanfertigungen auf Anfrage möglich

Hohe Qualitätsstandarts




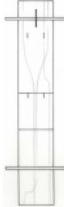
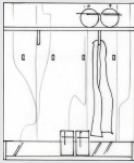



Einzeltypen

Bestell-Nr. Glas weiss matt	Bestell-Nr. Glas anthrazit matt	Artikel-Bezeichnung	Skizze	Maße in cm (BxHxT)	Produktbeschreibung
3830		Spiegel		72x72x3	Rahmen Kernbuche massiv, naturbelassen geölt
3821	3321	Sideboard		120x87x40	2 Türen, 1 Schub, 2 Einlegeböden
3865	3365	Schuhschrank		72x112x37	2 Türen, 3 Einlegeböden
3866	3366	Sammlerschrank		72x112x37	2 Türen, 2 Einlegeböden Innenliegender Schubkasten mit Metallzarge und Blende in Kernbuche massiv und Ledereinlage Deckelplatte mit eingelassener Persolglasscheibe
3870	3370	Schuhschrank		72x198x37	2 Türen, 7 Einlegeböden (5 verstellbar, 2 fest)

"DOMUS-Foyer" - Kernbuche massiv **GRADEL**

seit 1921
Massivholzmöbel & mehr

Einzeltypen

Bestell-Nr. Glas weiss matt	Bestell-Nr. Glas anthrazit matt	Artikel-Bezeichnung	Skizze	Maße in cm (BxHxT)	Produktbeschreibung
3871	3371	Dielenschrank		72x198x37	2 Türen, 1 Hutboden fest, 1 Einlegeboden fest 1 Kleiderstange aus hochwertigem Edelstahl
3872		Bank, offenes Fach		88x46x37	1 Zwischenboden, frei stellbar
3873 Polster weiss	3373 Polster anthrazit	Bank, gepolstert		88x44x42	1 Zwischenboden, Polster in Echtleder
3884		Garderobenelement		60x192x28	1 Hutablage, 1 Ablageboden 1 Kleiderstange und 2 Mantelhaken aus hochwertigem Edelstahl
3885	3385	Wandgarderobe mit Glaseinsatz ohne Ablage		88x106x33	1 Hutablage, 2 Kleiderstangen und 4 Mantelhaken aus hochwertigem Edelstahl Glaseinlage bündig gesetzt
3786		Sockelbeleuchtung; 1 Beleuchtung für ..21, ..65, ..66, ..70, ..71, 1 Kapazitiver Schalter (Details siehe Produktbeschreibung)			Das LED Licht (Warmton 3200K) wird über einen Kapazitiven Schalter (Durch Annähern oder Berühren des Massivholzkörpus) an - oder ausgeschaltet. Der Schalter ist nicht vormontiert. Er muss selber bzw. durch das Montagepersonal an der gewünschten Position installiert werden. Auch hier wird nur 1 Steckdose benötigt!
3787		Sockelbeleuchtung; 2 Beleuchtungen für ..21, ..65, ..66, ..70, ..71, 1 Kapazitiver Schalter (Details siehe Produktbeschreibung)			Siehe Sockelbeleuchtung 3786. Hier können allerdings 2 LED Lichter über einen Kapazitiven Schalter bedient werden. Der Schalter ist nicht vormontiert. Er muss selber bzw. durch das Montagepersonal an der gewünschten Position installiert werden. Auch hier wird nur 1 Steckdose benötigt!
3896		zusätzlicher Innenliegender Schubkasten, mit Metallzarge, Ledereinlage, für ..65; ..71			Innenliegender Schubkasten fertig montiert, mit einer hochwertigen Metallzarge sowie Ledereinlage. Schubkastenblende Kernbuche massiv naturbelassen geölt. Der Schubkasten ist für die Modelle mit den Endnummern ..65, ..71 nutzbar Bitte angeben auf welcher Höhe der Schubkasten sein soll!
3897		Filzauflage	4mm anthrazit	84x32,5	Auflage für die Bank mit offenem Fach
3898		zusätzlicher Fachboden für ..65; ..66; ..71			zusätzliche Einlegeböden für die Modelle mit den Endnummern ...65,...66,...71
3899		zusätzlicher Fachboden für ..21			zusätzlicher Einlegeboden für das Modelle mit der Endnummer ..21

"DOMUS-Foyer" - Astige Eiche massiv GRADEL seit 1921 Massivholzmöbel & mehr

Wissenswertes zu Modell und Qualität

KORPUS

Astige Eiche massiv gebürstet, naturbelassen geölt

**Holzberbindung Korpusseiten/Deckelplatte/Sockelplatte auf Gehrung
(Sicherung durch Clamex-P-Verbinder)**

Alle Artikel sind mit einer Lochreihenbohrung versehen - gewährleistet das beliebige Setzen und Verstellen vorhandener und zusätzlich bestellbarer massiver Einlegeböden.

Front

satinieretes Glas (wahlweise weiss oder anthrazit) kombiniert mit Hirnholzapplikation

TIP ON - BLUM - grifflose Türen lassen sich durch leichtes Antippen mühelos öffnen. Dabei öffnet sich die Tür in einem für den Möbelnutzer angenehmen Winkel. Zum Schließen genügt leichtes Zudrücken.



Hohe Flexibilität

Viele Sonderanfertigungen auf Anfrage möglich

Hohe Qualitätsstandarts

Einzeltypen

Bestell-Nr. Glas weiss matt	Bestell-Nr. Glas anthrazit matt	Artikel-Bezeichnung	Skizze	Maße in cm (BxHxT)	Produktbeschreibung
3730		Spiegel		72x72x3	Rahmen "astige Eiche" massiv, naturbelassen geölt
3721	3221	Sideboard		120x87x40	2 Türen, 1 Schub, 2 Einlegeböden
3765	3265	Schuhschrank		72x112x37	2 Türen, 3 Einlegeböden
3766	3266	Sammlerschrank		72x112x37	2 Türen, 2 Einlegeböden Innenliegender Schubkasten mit Metallzarge und Blende in "astiger Eiche" massiv und Ledereinlage Deckelplatte mit eingelassener Persolglasscheibe
3770	3270	Schuhschrank		72x198x37	2 Türen, 7 Einlegeböden

"DOMUS-Foyer" - Astige Eiche massiv GRADEL seit 1921 Massivholzmöbel & mehr

Einzeltypen					
Bestell-Nr. Glas weiss matt	Bestell-Nr. Glas anthrazit matt	Artikel-Bezeichnung	Skizze	Maße in cm (BxHxT)	Produktbeschreibung
3771	3271	Dielenschrank		72x198x37	2 Türen, 1 Hutboden, 1 Einlegeboden 1 Kleiderstange aus hochwertigem Edelstahl
3772		Bank, offenes Fach		88x46x37	1 Zwischenboden, frei stellbar
3773 Polster weiss	3273 Polster anthrazit	Bank, gepolstert		88x44x42	1 Zwischenboden, Polster in Echtleder
3784		Garderobenelement		60x192x28	1 Hutablage, 1 Ablageboden 1 Kleiderstange und 2 Mantelhaken aus hochwertigem Edelstahl
3785	3285	Wandgarderobe mit Glaseinsatz		88x106x33	1 Hutablage, 2 Kleiderstangen und 4 Mantelhaken aus hochwertigem Edelstahl Glaseinlage bündig gesetzt
3786		Sockelbeleuchtung; 1 Beleuchtung für ..21, ..65, ..66, ..70, ..71, 1 Kapazitiver Schalter (Details siehe Produktbeschreibung)			Das LED Licht (Warmton 3200K) wird über einen Kapazitiven Schalter (Durch Annähern oder Berühren des Massivholzkorpus) an - oder ausgeschaltet 1 Der Schalter ist nicht vormontiert. Er muss selber bzw. durch das Montagepersonal an der gewünschten Position installiert werden. Auch hier wird nur 1 Steckdose benötigt!
3787		Sockelbeleuchtung; 2 Beleuchtungen für ..21, ..65, ..66, ..70, ..71, 1 Kapazitiver Schalter (Details siehe Produktbeschreibung)			Siehe Sockelbeleuchtung 3786. Hier können allerdings 2 LED Lichter über einen Kapazitiven Schalter bedient werden. Der Schalter ist nicht vormontiert. Er muss selber bzw. durch das Montagepersonal an der gewünschten Position installiert werden. Auch hier wird nur 1 Steckdose benötigt!
3796		zusätzlicher Innenliegender Schubkasten, mit Metallzarge, Ledereinlage, für ..65; ..71			Innenliegender Schubkasten fertig montiert, mit einer hochwertigen Metallzarge sowie Ledereinlage. Schubkastenblende "astige Eiche" massiv naturbelassen geölt. Der Schubkasten ist für die Modelle mit den Endnummern ..65, ..71 nutzbar Bitte angeben auf welcher Höhe der Schubkasten sein soll!
3897		Filzauflage	4mm anthrazit	84x32,5	Auflage für die Bank mit offenem Fach
3798		zusätzlicher Fachboden für ..65; ..66; ..71			zusätzliche Einlegeböden für die Modelle mit den Endnummern ...65,...66,...71
3799		zusätzlicher Fachboden für ..21			zusätzlicher Einlegeboden für das Modelle mit der Endnummer ..21

HOLZ IST...

ein echtes Naturprodukt! Die Lebensgeschichte eines Baumes wird durch charakteristische Wuchsmerkmale wie Zeichnung, Struktur und Farbe geprägt. Kein Baum gleicht dem anderen, jeder ist so einmalig wie der Fingerabdruck eines Menschen. So ist jedes unserer Massivholzmöbel ein für Sie angefertigtes Unikat. Bitte berücksichtigen Sie diese Natürlichkeit auch in der Pflege der Möbel, sodass Sie lange Freude an den Stücken haben. Achten Sie auf ein angenehmes Raumklima. Für Innenräume wird im Jahresdurchschnitt eine relative Luftfeuchtigkeit von 50 bis 60% und eine Temperatur von 20 bis 23° C empfohlen. Ihnen und Ihren Möbeln wird es gut tun! Vermeiden Sie direkte Sonneneinstrahlung oder starkes Kunstlicht, da es wie ein „Sonnenbrand“ die Hölzer vergilbt oder ausbleicht. Einen 100%igen Schutz vor Farbveränderungen werden Sie allerdings nie erreichen können, da das Holz immer weiter „lebt“ – sich eine Struktur, Farbe und Volumen lebenslang verändert.

GEÖLTE OBERFLÄCHEN...

bewirken eine naturbelassene Anmutung der Holzoberfläche. Sie bieten Schutz gegen Flecken und heben gleichzeitig die natürliche Holzmaserung hervor. Bei neuen oder frisch geölten Möbeln kann es sein, dass noch überschüssiges Öl auf der Oberfläche nicht eingezogen ist. Bitte wischen Sie dieses Öl sorgfältig mit einem saugfähigen Tuch ab. Wir empfehlen Ihnen die Möbel ein- bis zweimal im Jahr mit unserem Pflegeöl aufzufrischen. Dies schützt Ihre Möbel langfristig vor Flecken und gibt dem Holz die natürliche Optik zurück. Bei der Glasreinigung eines Spiegels beispielsweise dürfen fettlösliche Glasreinigungsmittel nicht mit geölten Oberflächen in Kontakt kommen. Vermeiden Sie Staunässe auf der Oberfläche und entfernen Sie Flüssigkeiten sofort. Für die tägliche Pflege reinigen Sie die Oberfläche mit einem leicht angefeuchteten Tuch und reiben mit einem trockenen Lappen sofort nach.

LACKIERTE OBERFLÄCHEN...

schützen die Oberfläche des Holzes ganzheitlich und bewahren dennoch die Schönheit und Optik der Holzmaserung. Zur Reinigung der Fläche benötigen Sie lediglich ein feuchtes Tuch ohne Zusätze von Waschsubstanzen. Auch hier sollten Sie immer mit einem weichen Lappen nachtrocknen.

GEWACHSTE OBERFLÄCHEN...

offenporig und somit empfindlicher sind. Zur Reinigung der Fläche sollten Sie einen trockenen, weichen Lappen nehmen und lediglich abstauben. Flüssigkeiten werden vom Holz sofort aufgenommen.

UNREGELMÄSSIGKEITEN...

wie kleine Risse, leichte Vertiefungen oder Druckstellen, kleinere Äste, Verfärbungen oder Einschlüsse sind Echtheitsmerkmale. Bei Weichhölzern, wie zum Beispiel Fichte, werden größere ausgebrochene Äste mit Astlochflicken repariert oder kleinere Astausbrüche fachmännisch ausgewachst.

FARBUNTERSCHIEDE...

zwischen verschiedenen Möbelstücken sind möglich. Das alles ist bei echtem Holz nicht vermeidbar und stellt daher auch kein Reklamationsgrund dar.