

Möbel LETZ

Finden und Wohlfühlen



Typenplan

Time von Dietsch - Ecksofa Variante links mocca

Wichtiger Hinweis für Sie

Etwaige Hinweise des Herstellers in dieser Produktinformation, die sich auf die Gewährleistung beziehen, haben für Sie keinerlei Bindungswirkung und können von Ihnen ignoriert werden. Ihre gesetzlichen Gewährleistungsrechte als Verbraucher uns gegenüber, als Ihrem Verkäufer, werden dadurch in keiner Weise berührt oder eingeschränkt. Sie können sich wegen aller Mängel jederzeit an uns wenden. Darüber hinaus gehende Herstellergarantien bleiben natürlich unberührt. Dieser Artikel wird hergestellt von Dietsch Polstermöbel GmbH, Frank-Luck-Str. 2-3, 98574 Schmalkalden, Deutschland, info@dietsch.de

Möbel Letz GmbH
Am Gewerbepark 11
06895 Zahna-Elster

Tel.: 035383 - 6018 50

Fax.: 035383 - 6018 17

Modell TIME & TIME VITAL

PASST
IMMER

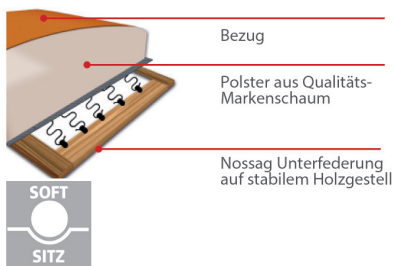


Zahlreiche Kombinations- und Bezugsvarianten möglich!

vitalSIT.
Boxspring-Sitzkomfort



Sitzhärten:



Softsitz mit Markenschäum




Boxspringsitz mit Bonell-Federkern und Tonnentaschenfederkern

Komfortfunktionen:



Kopfteilverstellung (Mehrpreis)



Sitztiefenverstellung (inclusive)

Besonderheiten



2 Sitzhöhen zur Auswahl

Qualität



Beste Verarbeitung
Deutsche Qualität
Wir sichern Arbeitsplätze
in Deutschland!

*entsprechend der Bedingungen im Produktpass

Armteile:



AT 1
AT 1 - Auflage klappbar (Mehrpreis)
AT 2 - immer klappbar (Mehrpreis)
Abschlussblende alternativ zu einem Armteil möglich (Mehrpreis)

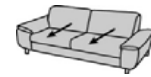
Sitzoptik:



Blocksitz
Mattensitz

Typenplan

Basiselemente



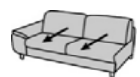
Sofa 2sitzig 2AT mit Sitztiefenverstellung
AT1: 225cm
AT2: 215cm*⁹

Nr.12205



Sofa 2sitzig 2AT mit Sitztiefenverstellung
AT1: 205cm
AT2: 195cm*⁹

Nr.12201



Elem. 2sitz.1AT mit Sitztiefenverstellung
AT1: 185cm
AT2: 180cm*⁹

Nr.li 02110
Nr.re 02111



Elem. 2sitz.1AT mit Sitztiefenverstellung
AT1: 165cm
AT2: 160cm*⁹

Nr.li 02104
Nr.re 02105



Elem. 2sitz.oAT mit Ottomane groß mit 1x Sitztiefenverstellung
150cm

Nr. 02002



Ottomane mit 1x Sitztiefenverstellung
105x210cm

Nr.li 70207
Nr.re 70208



Ottomane mit 1x Sitztiefenverstellung
105x185cm

Nr. li. 70209
Nr. re. 70210



Recamie - ohne Sitztiefenverstellung
ca. 90x205cm
immer mit Vorbereitg. f. Stechrücken

Nr. li. 70162
Nr. re 70163

(Stechrücke muss, wenn gewünscht, separat bestellt werden)



Anbauteil mit Sitztiefenverstellung
ca. 125cm
(nur dann mit Vorbereitung für Stechrücken, wenn diese Einsteckteile dazu bestellt werden)

Nr. li. 61013
Nr. re 61014



Clubchair ohne Sitztiefenverstellung
105x185cm
Nr. li. 70211
Nr. re. 70212



Longchair groß ohne Sitztiefenverstellung
ca. 115x220cm
(AT immer klappbar)
Nr. li 70102
Nr. re 70103



Longchair ohne Sitztiefenverstellung
ca. 115x180cm
(AT immer klappbar)
Nr. li 70100
Nr. re 70101



Longseat ohne Sitztiefenverstellung
1 AT; 165cm
+++ ohne Sitztiefenverstellg. +++
AT1: 110cm
AT2: 105cm*⁹
Nr. li 70112
Nr. re 70113



Longseat aufklappt ohne Sitztiefenverstellung
1 AT; 165cm
+++ ohne Sitztiefenverstellg. +++
AT1: 110cm
AT2: 105cm*⁹
Nr. li 70114
Nr. re 70115
nur möglich bei Mattensitz!



Stechrücken für Recamie oder Anbauteil
B/H/T: 61/42/16cm
Nr. 00079

Boxspringsitzaufbau bei Hockern nicht möglich.



Hocker fest
60x60cm
Nr.30007



Hocker klappbar
60x60cm
nur möglich bei Mattensitz!
Nr.30008



Hocker fest
65x95cm
Nr.30005



Hocker klappbar
65x95cm
nur möglich bei Mattensitz!
Nr.30006



Hocker fest
125x65cm
Nr.30016



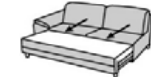
Hocker klappbar
125x65cm
nur möglich bei Mattensitz
Nr.30017



Winkelecke ohne Sitztiefenverstellung
110 cm
Nr.20007

+++++ Achtung: Holzfuß 3.24 für Hocker nicht geeignet! +++++

Boxspringsitzaufbau bei Funktionselementen nicht möglich.*¹



Querschläfer 2sitz.1AT mit Sitztiefenverstellung
AT1: 185cm
AT2: 180cm*⁹
nur möglich bei Mattensitz!
Nr.li 02182
Nr.re 02183
LF:ca. 140x120cm



Querschläfer 2sitz.1AT mit Sitztiefenverstellung
AT1: 165cm
AT2: 160cm*⁹
nur möglich bei Mattensitz!
Nr.li 02156
Nr.re 02157
LF:ca. 110x120cm



Querschläfer 2sitz.oAT mit Sitztiefenverstellung
150cm
nur möglich bei Mattensitz!
Nr.02071
LF:ca. 140x120cm

+++++LF gilt zzgl.des jew.angrenzenden Elements+++++

Die Liegefläche ist standardmäßig mit Matratzendrell bezogen.
Wenn echt gewünscht, bitte bei Bestellung angeben und Mehrpreis auf Seite 1 beachten!

Hocker & Eckteile

Funktionen

Zeichenerklärung:

- *1 Boxspringsitzaufbau nicht möglich. Sitzkomfort wird angepasst: --> Tonnentaschenfederkern
- *6 Bitte beachten Sie, dass die Querschläfer- und Bettfunktionen konstruktionsbedingt und aufgrund der eingesetzten Materialien nicht für den täglichen Gebrauch / Dauergebrauch geeignet sind. Querschläfer-Auszüge werden standardmäßig unecht = mit Spannstoff (Nessel) geliefert. Hier kann optional und gegen Aufpreis der Originalbezug bestellt werden.
- *9 Maß gilt bei komplett abgeklapptem Seitenteil. Bitte Mehrpreis für AT 2 beachten!

Alle Maße sind ca.-Angaben. Die Typenbildchen sind nur Skizzen und stellen nicht die eigentliche Optik der Elemente dar.Produktionstechnische Änderungen vorbehalten.

MODELL TIME & TIME VITAL

Fußvarianten Garnitur:

! Hinweis: Aufgrund der Abmessungen der Füße passen nicht alle Füße unter jedes Armteil.

preisgleich:



	Metallfuß 4.7	Metallfuß 4.28	Metallfuß 4.28	Metallfuß 4.29	Metallfuß 4.31	Holzfuß 3.14
Fußhöhe/Sitzhöhe	Fb.silber	Fb.silber	Fb.schwarz	Fb.silber	Fb.silber	Buchefuß Beiztöne: eiche, buche, nussbaum oder wenge
12cm = SH 46cm	X	X	X	X	X	X
15cm = SH 49cm	X	X	X	---	---	X

Mehrpreis:



	Metallfuß 4.30	Holzfuß 3.21	Holzfuß 3.24	Holzfuß 3.27
Fußhöhe/Sitzhöhe	Fb.silber	Buchefuß Beiztöne: eiche, buche, nussbaum oder wenge	Buchefuß Beiztöne: eiche, buche, nussbaum oder wenge	Echtholz Eiche
12cm = SH 46cm	X	X	X	X
15cm = SH 49cm	---	---	---	X

Maße Garnitur:

- Rückenhöhe: 85 cm (Kopfteilverstellg.unten+SH 46)
- Sitzhöhe: 46 oder 49 cm
- Sitztiefe: 56 -75 cm
- Stelltiefe: 110 cm
- Armteile: AT 1: 37 cm
AT 4: 10 bzw. 30 cm (oben/ bzw.abgeklappt)

Unsere Empfehlung für Sie:



Perfekt wird Ihr neues Sofa mit einem unserer komfortablen und stilvollen Einzelstühle. Manuell oder motorisch verstellbar, verschiedene Optiken, Fußvarianten und Sitzhöhen sowie natürlich eine enorme Bezugsvielfalt stehen Ihnen zur Verfügung.

Relax- u. Einzelsessel

**PASST
IMMER**



WEEE-Reg.-Nr.:
DE 36648034