

Möbel LETZ

Finden und Wohlfühlen



Typenplan

ComfySofa 335 von EMP Polstermöbel - Garnitur links light-grey

Wichtiger Hinweis für Sie

Etwaige Hinweise des Herstellers in dieser Produktinformation, die sich auf die Gewährleistung beziehen, haben für Sie keinerlei Bindungswirkung und können von Ihnen ignoriert werden. Ihre gesetzlichen Gewährleistungsrechte als Verbraucher uns gegenüber, als Ihrem Verkäufer, werden dadurch in keiner Weise berührt oder eingeschränkt. Sie können sich wegen aller Mängel jederzeit an uns wenden. Darüber hinaus gehende Herstellergarantien bleiben natürlich unberührt. Dieser Artikel wird hergestellt von EMP-Polstermöbel, Kronacher Straße 30, 96332 Pressig, Deutschland, auftragsbearbeitung@emp-polster.de

Möbel Letz GmbH
Am Gewerbepark 11
06895 Zahna-Elster

Tel.: 035383 - 6018 50

Fax.: 035383 - 6018 17



Preisliste | Produktinformation

Maßangaben:

Breite	siehe Breitenangaben in den Spalten
Tiefe	103 cm
Höhe	85-100 cm
Sitzhöhe	44 cm
Sitztiefe	54 cm

Bei abweichenden Maßen siehe Spaltenangabe!

Maße sind ca. Angaben

Polsteraufbau:

Gestell	Dübelverleimtes Grundgestell aus Buche Massivholz, Sperrholz und Holzwerkstoffen
Sitzunterfederung	Stahlwellenfedern, Textilvliesabdeckung
Sitzpolster	Hochwertiger Kaltschaum, Polyesterfill-Auflage
Rückenpolster	Dauerelastische Gummigurte, hochwertiger Polyätherschaum, Polyesterfill-Auflage,
Armteilpolster	Hochwertiger Polyätherschaum, Kissenfüllung 30%HCS Kugelfaser/70% Sticks, Polyesterfill-Auflage

Wichtige Bestellhinweise

Bezug

Modell wahlweise in Stoff, Stoffkombination oder Echtleder lieferbar.

Bei Stoffkombination ist generell der Preis der höheren Stoffgruppe zu berücksichtigen.

Die Verarbeitung von Zier-, Kapp- oder Doppelnähten kann je nach Stoff- oder Lederbezug unterschiedlich ausfallen.

Bei Stoffausführung können Nähte entfallen oder auch durch einfache Nähte ersetzt werden.

Bei Lederausführung können zusätzliche Nähte entstehen.

Lederzugabe

Ist möglich - siehe Weißpolsterpreis + 15% Zuschlag

Lederbedarf auf Anfrage.

Rückenspannteile

Alle Teile im Rücken mit Originalbezug.

Stoffzugabe

Ist möglich - siehe Weißpolsterpreis

Die Angaben zum Stoffbedarf beziehen sich auf eine Stoffbreite von 140 cm


Wellenbildung

Unterschiedliche Eigenschaften der Bezugsmaterialien können zu Wellenbildung führen. Hinzu kommt, dass sich Stoff und Leder unter Einfluss von Körperwärme, Körperfeuchtigkeit und Körpergewicht mehr oder weniger dehnen und dadurch Wellen entstehen können. Die durch diese Eigenschaften oder große Polsterflächen entstehenden Wellen stellen keinen Sachmangel dar. Es handelt sich vielmehr um eine Charaktereigenschaft leger verarbeiteter Modelle.

Sonstiges

Dekokissen/Lordosenkissen sind Zubehör und nicht im Preis enthalten.

Füße



HF 20 / H = 12 cm

Buche

Beizton nach Wahl
oder

Kernbuche/Eiche geölt



HF 65 / H = 13 cm

(Sitzhöhe / + 1 cm)

Buche

Beizton nach Wahl
oder

Kernbuche/Eiche geölt



MF 52 / H = 13 cm

(Sitzhöhe / + 1 cm)

verchromt

oder
schwarz



MF 39 / H = 12 cm

verchromt

Aufpreis!

Wichtige Bestellhinweise

Modellausführung / Standard

Manuelle Kopfteilverstellung (8-fach Raster)

= Basic-Line (BL)

für mehr Sitzkomfort



Armlehne verstellbar

bis auf Sitzhöhe für mehr Liegekomfort



Modellausführung / Optional gegen Mehrpreis

Wallaway-Relaxfunktion, motorisch verstellbar

= Comfy-Line (CL1M)

perfekt zum Relaxen

(Manuelle Kopfteilverstellung inklusive)

Erforderlicher Wandabstand für Wallaway-Relaxfunktion: 9 cm



Querschläfer (BLQ)

Elemente mit integrierter Querschläfer-Funktion (Schlafen auf Sitzhöhe)



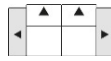
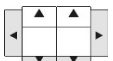
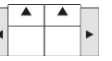

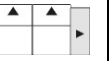
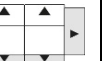


Bei Bestellung bitte immer angeben:

1. Modell-Code
2. Bestell-Nr. der Einzelteile
3. Fußausführung inkl. Farbe
4. Bezug



Ggf. Aufpreis für Fuß MF39
berücksichtigen



								
Artikelbez.	Sofa/2	Sofa/2 m. Relaxf.mot.	Sofa/2	Sofa/2 m. Relaxf.mot.	Sofa/2	Sofa/2 m. Relaxf.mot.	Elem/1	Elem/1
Breite in cm	204	204	234	234	262	262	60	75
Best.-Nr.	22-BL	22-CL1M	23-BL	23-CL1M	24-BL	24-CL1M	12M-BL	13M-BL







Sitzbreite in cm	60	60	75	75	89	89	60	75
------------------	----	----	----	----	----	----	----	----

Stoffbed. lfm	7,60	10,00	8,90	11,30	10,00	12,40	2,75	3,05
---------------	------	-------	------	-------	-------	-------	------	------

Weisspolster								
--------------	--	--	--	--	--	--	--	--

Stoffgruppe
05-06
07-08
09-10
11
12
17
Ledergruppe
40
50
60

MF 39

								
Artikelbez.	Elem/1	Elem/2	Elem/2	Elem/2 m. Querschl.	Elem/2	Elem/2 m. Querschl.	Elem/1 1AT	Elem/1 1 AT m. Relaxf.mot.
Breite in cm	89	120	150	150	178	178	102	102
Best.-Nr.	14M-BL	22M-BL	23M-BL	23M-BLQ	24M-BL	24M-BLQ	12AL-BL 12AR-BL	12AL-CL1M 12AR-CL1M

Sitzbreite in cm	89	60	75	75	89	89	60	60
------------------	----	----	----	----	----	----	----	----

Stoffbed. lfm	3,35	4,35	5,30	6,70	6,40	7,80	3,60	4,80
---------------	------	------	------	------	------	------	------	------

Weisspolster								
--------------	--	--	--	--	--	--	--	--

Stoffgruppe
05-06
07-08
09-10
11
12
17
Ledergruppe
40
50
60

MF 39

Typenskizzen sind unverbindlich / geringe Maßabweichungen möglich / Änderungen vorbehalten

Artikelbez.	Elem/1 1AT	Elem/1 1 AT m. Relaxf.mot.	Elem/1 1 AT	Elem/1 1 AT m. Relaxf.mot.	Elem/2 1 AT	Elem/2 1 AT m. Relaxf.mot.	Elem/2 1 AT	Elem/2 1 AT m. Relaxf.mot.
Breite in cm	117	117	131	131	162	162	192	192
Best.-Nr.	13AL-BL 13AR-BL	13AL-CL1M 13AR-CL1M	14AL-BL 14AR-BL	14AL-CL1M 14AR-CL1M	22AL-BL 22AR-BL	22AL-CL1M 22AR-CL1M	23AL-BL 23AR-BL	23AL-CL1M 23AR-CL1M

Sitzbreite in cm	75	75	89	89	60	60	75	75
Stoffbed. lfm	4,40	5,65	4,60	5,90	6,00	8,40	7,10	9,50
Weisspolster								

Stoffgruppe
05-06
07-08
09-10
11
12
17
Ledergruppe
40
50
60

MF 39


Artikelbez.	Elem/2 1 AT m. Querschl.	Elem/2 1 AT	Elem/2 1 AT m. Relaxf.mot.	Elem/2 1 AT m. Querschl.	Winkelecke	Ottomane	Relax- Ottomane	Ecksofa
Breite in cm	192	220	220	220	103/103	117/165	116x213	103x210
Best.-Nr.	23AL-BLQ 23AR-BLQ	24AL-BL 24AR-BL	24AL-CL1M 24AR-CL1M	24AL-BLQ 24AR-BLQ	50-BL	61AL-BL 61AR-BL	65AL-BL 65AR-BL	45L-BL 45R-BL

Sitzbreite in cm	75	89	89	89		75	75	
Stoffbed. lfm	8,45	8,20	10,60	9,60	5,35	5,60	7,45	7,30
Weisspolster								

Stoffgruppe
05-06
07-08
09-10
11
12
17
Ledergruppe
40
50
60

MF 39

Typenskizzen sind unverbindlich / geringe Maßabweichungen möglich / Änderungen vorbehalten

								
Artikelbez.	Bank	Bank aufklappbar	Hocker	Hocker aufklappbar	Relax-Kissen			
Breite in cm	116x58	116x58	58x58	58x58	50x50			
Best.-Nr.	72	72K	71	71K	0601			

Sitzbreite in cm								
------------------	--	--	--	--	--	--	--	--

Stoffbed. lfm	2,10	2,30	1,30	1,50	0,50			
---------------	------	------	------	------	------	--	--	--

Weisspolster								
--------------	--	--	--	--	--	--	--	--

Stoffgruppe
05-06
07-08
09-10
11
12
17
Ledergruppe
40
50
60

MF 39

Typenskizzen sind unverbindlich / geringe Maßabweichungen möglich / Änderungen vorbehalten