

Möbel LETZ

Finden und Wohlfühlen



Typenplan

HU-FO15021 von Hukla - Relaxsessel ecru

Wichtiger Hinweis für Sie

Etwaige Hinweise des Herstellers in dieser Produktinformation, die sich auf die Gewährleistung beziehen, haben für Sie keinerlei Bindungswirkung und können von Ihnen ignoriert werden. Ihre gesetzlichen Gewährleistungsrechte als Verbraucher uns gegenüber, als Ihrem Verkäufer, werden dadurch in keiner Weise berührt oder eingeschränkt. Sie können sich wegen aller Mängel jederzeit an uns wenden. Darüber hinaus gehende Herstellergarantien bleiben natürlich unberührt. Dieser Artikel wird hergestellt von Hukla Polstermöbel, Diepenauer Heide 1, 31603 Diepenau, Deutschland, office@hukla.de

Möbel Letz GmbH
Am Gewerbepark 11
06895 Zahna-Elster

Tel.: 035383 - 6018 50

Fax.: 035383 - 6018 17

MASSGESCHNEIDERT

FOCUS PLUS



Model	SH (cm)	ST (cm)
PICCOLO BIS 167 CM	40	48
SMALL BIS 177 CM	44	50
STANDARD BIS 180 CM	44	53
MEDIUM PLUS BIS 184 CM <i>bis 200 kg Aufstehhilfe</i>	47	50
LARGE BIS 187 CM	47	53
XTRA MEDIUM AB 185 CM	49	50
XTRA LARGE AB 188 CM	49	53

(SH = Sitzhöhe
ST = Sitztiefe)

PLUS-VARIANTEN BIS 200 KG BELASTBARKEIT UND 6 CM MEHR SITZBREITE





Modellbeschreibung:

- Gestell:** Stahlrohrrahmen und Holzwerkstoffe
- Unterfederung Sitz:** Stahlwellen-Federn
- Polsterung Sitz:** HsL - HUKLA-Superflex hochwertiger Formkaltschaum in 3 verschiedenen HsL-Sitzhärten lieferbar
- Unterfederung Rücken:** Gummigurte
- Polsterung Rücken:** HUKLA-Superflex hochwertiger Formkaltschaum
- Polsterung Armteil:** Hochwertiger Polyätherschaum
- FüÙe:** Rollen (nicht drehbar)
drehbare Doppelrolle optional mit Aufpreis ausstattbar
- Max. Belastbarkeit:** 130kg Basis Variante
200kg Plus Variante
- Grundversion Basis:** A - Körperdruck (Komfortausstattung C, D, E, F, G - s. Aufpreise)
- Grundversion Plus:** G - XXL Plus


Alle Ausführungen mit Seitenteiltasche sitzend auf der rechten Seite.
Alle motorischen Funktionen über einen Handschalter steuerbar.
Faltenbildung gehört zur legeren Verarbeitung!



ca. Massangaben in cm

Breite Basis Variante:	77
Breite Plus Variante:	83
Höhe:	106/110/113/115
Tiefe:	86
Sitzhöhe:	40/44/47/49
Sitztiefe:	48/50/53
Breite Basis Variante (Innenmaß):	49
Breite Plus Variante (Innenmaß):	55

Ergonomiegrößen



Sitzhärten



HsL-Wahlweise in 3 verschiedenen Sitzhärten (ohne Mehrpreis)
Bitte grundsätzlich angeben! Empfehlung: F2



F1-weich



F2-mittel



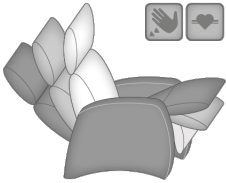


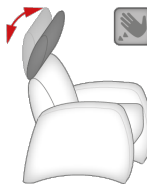
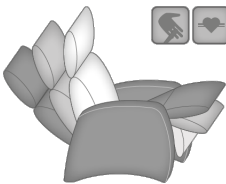
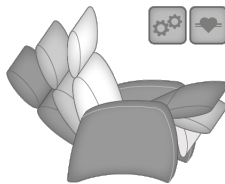
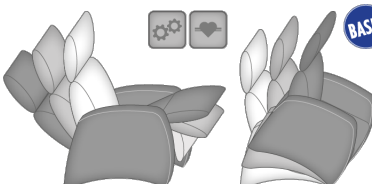
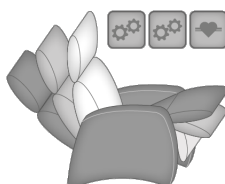
F3-fest

BASIS	Piccolo	small	standard	medium	large	xtra medium	xtra large
PLUS		small plus	standard plus	medium plus	large plus	xtra medium plus	xtra large plus
	SH40 / ST48	SH44 / ST50	SH44 / ST53	SH47 / ST50	SH47 / ST53	SH49 / ST50	SH49 / ST53
	Rückenhöhe 106	Rückenhöhe 110	Rückenhöhe 110	Rückenhöhe 113	Rückenhöhe 113	Rückenhöhe 115	Rückenhöhe 115
	Liegelänge ca. 170 cm	Liegelänge ca. 178 cm	Liegelänge ca. 181 cm	Liegelänge ca. 178 cm	Liegelänge ca. 181 cm	Liegelänge ca. 178 cm	Liegelänge ca. 181 cm

Bitte alle erforderlichen Vorgaben zu einer Bestellung beachten. Beginnen Sie Ihre Angaben mit der davorstehend linken Type. (Bitte Stellskizze mitsenden)

Die Nahtverarbeitung oder Notwendigkeit zusätzlicher/geänderter Nähte kann im Vergleich zwischen der Stoff-/Leder Ausführung unterschiedlich ausfallen. Faltenbildung ist ein normaler Prozess. Diese stellt keinen Qualitätsmangel dar, sondern ist modellbedingt gewollt und eine warentypische Eigenschaft. Alle Maßangaben sind ca.-Maße und können geringfügig abweichen. Ausführungen der abgebildeten Modelle sowie deren Skizzen sind unverbindlich und können sich ändern. Technische Änderungen an unseren Produkten behalten wir uns vor. Gleiches gilt für Preisirrtümer. Maßgebend ist der aktuelle Stand der Kollektion. Die Liegeflächen-Maße (falls Schlafffunktion im Typenplan vorhanden) sind in Kombination von einem Querschläfer mit Armlehne und Spitzecke (SE) angegeben und ändern sich geringfügig in Kombination mit anderen Typen. Holz ist ein Naturprodukt und eventuelle Farbabweichungen oder Maserungen können nicht beeinflusst werden und stellen keinen Reklamationsgrund dar.

Hinweis für Träger von Herzschrittmachern: Alle eingebauten Elektromotoren entsprechen den DIN- und VDE Vorschriften. Wir empfehlen, um eventuellen Problemen vorzubeugen, den Arzt zu befragen.

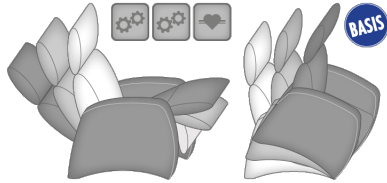
Beschreibung Funktionen	
<p>Komfortausstattung A</p>  <p>Verstellung der Beinauflage und Rückenlehne durch Körperdruck inkl. Herz-Waage-Position</p> <p>BASIS</p>	<p>Komfortausstattung G-XXL Plus 2 E-Motoren mit Aufstehhilfe</p>  <p>Individuelle Verstellung der Beinauflage und Rückenlehne durch zwei Elektro-Motoren und Aufstehhilfe (max. 200kg) inkl. Herz-Waage-Position.</p> <p>Nur lieferbar in der Plus-Variante, Plus 6cm in der Sitzbreite</p> <p>PLUS</p>
<p>Herz-Waage-Position</p>  <p>BASIS PLUS Alle Ausführungen lassen sich generell bis zur Herz-Waage-Position verstellen. Als Herz-Waage-Position bezeichnet man die rückwertige Liegeposition, in der die Fußspitzen höher gelagert sind als das Herz. Herz und Kreislauf werden so entlastet. Die Durchblutung verbessert sich und der Körper kann entspannen. Angestrenzte und müde Beine können regenerieren, da das Venensystem entlastet wird.</p>	<p>Kopfpolsterverstellung MAKV</p>  <p>BASIS PLUS Alle Ausführungen sind generell mit einer manuellen Kopfpolsterverstellung über einen Rastbeschlag mit Rückholfeder ausgestattet. So kann jede Relaxposition individuell verfeinert werden.</p>
<p>Komfortausstattung C (2*) - gegen Aufpreis Rückenverstellung durch Gasdruckfeder</p>  <p>BASIS Eine pneumatische Starthilfe für die Rückenverstellung, Beinauflage mit Körperdruck inkl. Herz-Waage-Position.</p>	<p>Komfortausstattung D (3*) - gegen Aufpreis 1 E-Motor</p>  <p>BASIS Stufenlose, synchrone Verstellung der Beinauflage und Rückenlehne durch einen Elektro-Motor inkl. Herz-Waage-Position.</p>
<p>Komfortausstattung E (4*) - gegen Aufpreis 1 E-Motor mit Aufstehhilfe</p>  <p>BASIS Stufenlose, synchrone Verstellung der Beinauflage und Rückenlehne durch einen Elektro-Motor und Aufstehhilfe (max. 130kg) inkl. Herz-Waage-Position.</p>	<p>Komfortausstattung F (5*) - gegen Aufpreis 2 E-Motoren</p>  <p>BASIS Individuelle Verstellung der Beinauflage und Rückenlehne durch zwei Elektro-Motoren inkl. Herz-Waage-Position.</p>

* laufende Nummer

Beschreibung Funktionen

Komfortausstattung G (6*) - gegen Aufpreis

2 E-Motoren mit Aufstehhilfe



Individuelle Verstellung der Beinauflage und Rückenlehne durch zwei Elektro-Motoren und Aufstehhilfe (max. 130Kg) inkl. Herz-Waage-Position.

Seitenwechsel motor. Bedienung (7.1*) - gegen Aufpreis



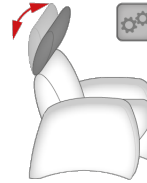
Bei motorischen Funktionen ist die Bedienung dann davorstehend rechts. Nur lieferbar mit Funktion D, E, F, G und G-XXL Plus

Zusatzausstattung AKK (8*) - gegen Aufpreis



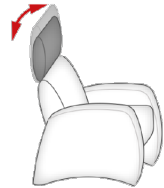
Akku (100 Verstellungen bei 130kg Belastbarkeit und 65 Verstellungen bei 200kg Belastbarkeit) Nur lieferbar mit den motorischen Funktionen

Zusatzausstattung MOK (9*) - gegen Aufpreis



Motorische Kopfpolsterverstellung Nur lieferbar mit den motorischen Funktionen

Zusatzausstattung Maxi-Kopfpolster (MK) (10*) - gegen Aufpreis



Verlängerung der Rückenlänge bzw. der Gesamthöhe um ca. 7 cm. Lieferbar in allen angebotenen Ergonomiegrößen in der Basis- und Plus-Variante.

* laufende Nummer

