

# Möbel LETZ

*Finden und Wohlfühlen*



## Typenplan

Includo von Staud - Schwebetürenschränk weiß & vulkan

### **Wichtiger Hinweis für Sie**

Etwaige Hinweise des Herstellers in dieser Produktinformation, die sich auf die Gewährleistung beziehen, haben für Sie keinerlei Bindungswirkung und können von Ihnen ignoriert werden. Ihre gesetzlichen Gewährleistungsrechte als Verbraucher uns gegenüber, als Ihrem Verkäufer, werden dadurch in keiner Weise berührt oder eingeschränkt. Sie können sich wegen aller Mängel jederzeit an uns wenden. Darüber hinaus gehende Herstellergarantien bleiben natürlich unberührt. Dieser Artikel wird hergestellt von Martin Staud GmbH, Martin-Staud-Straße 1, 88348 Bad Saulgau, Deutschland, [info@staudmoebel.de](mailto:info@staudmoebel.de)

Möbel Letz GmbH  
Am Gewerbepark 11  
06895 Zahna-Elster

Tel.: 035383 - 6018 50

Fax.: 035383 - 6018 17

|   |  |   |   |   |
|---|--|---|---|---|
| <b>1</b><br>Modell-Nr.<br><br><b>IN</b> | <b>2</b><br><b>Türe oben/unten</b><br>16 Dekor Artisan Eiche<br>36 Dekor vulkan<br>44 Dekor saphir<br>91 Dekor Sand<br>96 Dekor weiß | <b>3</b><br><b>Griff-/Zierleisten</b><br>71 alufarbig<br>61 schwarz matt<br><br>Achtung:<br>81 chromfarbig<br>finden Sie auf den<br>folgenden Seiten! | <b>4</b><br><b>Mittelband Dekor</b><br>16 Dekor Artisan Eiche<br>36 Dekor vulkan<br>44 Dekor saphir<br>91 Dekor Sand<br>96 Dekor weiß | <b>5</b><br><b>Korpus</b><br>16 Dekor Artisan Eiche<br>36 Dekor vulkan<br>44 Dekor saphir<br>91 Dekor Sand<br>96 Dekor weiß |
|---|--|---|---|---|



**Innenausstattung  
Texline**

| Ausführung: | Breite/Höhe/Tiefe: (in cm) |           | 2-türig       |               | 2-türig       |               |
|-------------|----------------------------|-----------|---------------|---------------|---------------|---------------|
|             | 81   81                    | 91   91   | B167 H222 T68 | B188 H222 T68 | B200 H222 T68 | B225 H222 T68 |
| *           | 82154 EUR                  | 82155 EUR |               |               | 82156 EUR     | 82157 EUR     |
|             |                            |           |               |               |               |               |
|             |                            |           |               |               |               |               |
|             |                            |           |               |               |               |               |

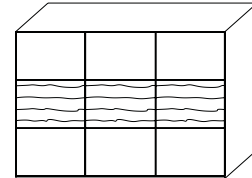
  

| Ausführung: | Breite/Höhe/Tiefe: (in cm) |              |              | 3-türig         |               | 3-türig       |               |               |
|-------------|----------------------------|--------------|--------------|-----------------|---------------|---------------|---------------|---------------|
|             | 81   81   81               | 91   91   91 | 97   97   97 | 110   110   110 | B249 H222 T68 | B280 H222 T68 | B298 H222 T68 | B336 H222 T68 |
| *           | 44361 EUR                  | 44362 EUR    | 44363 EUR    | 44364 EUR       |               |               |               |               |
|             |                            |              |              |                 |               |               |               |               |
|             |                            |              |              |                 |               |               |               |               |
|             |                            |              |              |                 |               |               |               |               |

\* Standardmäßig enthalten ist folgendes Zubehör:

- 2er Set Schließdämpfer
- T-Einteilung bestehend aus: 1 Mittelseite, 1 Kleiderstange und 4 Fachböden
- Schubkasteneinsatz mit 2 Schubkästen und Softeinzug

|                                  |                               |  |                               |                               |
|----------------------------------|-------------------------------|--|-------------------------------|-------------------------------|
| ①<br>Modell-Nr.<br><br><b>IN</b> | ②                             | ③  | ④                             | ⑤                             |
|                                  | <b>Türe oben/unten</b>        | <b>Griff-/Zierleisten</b>  | <b>Mittelband Dekor</b>       | <b>Korpus</b>                 |
|                                  | <b>16</b> Dekor Artisan Eiche | <b>81</b> chromfarbig  | <b>16</b> Dekor Artisan Eiche | <b>16</b> Dekor Artisan Eiche |
|                                  | <b>36</b> Dekor vulkan        | <b>Achtung:</b><br><b>71</b> alufarbig und<br><b>61</b> schwarz matt<br>finden Sie auf den<br>vorherigen Seiten! | <b>36</b> Dekor vulkan        | <b>36</b> Dekor vulkan        |
|                                  | <b>44</b> Dekor saphir        |  | <b>44</b> Dekor saphir        | <b>44</b> Dekor saphir        |
| <b>91</b> Dekor Sand             | <b>91</b> Dekor Sand          |  | <b>91</b> Dekor Sand          |                               |
| <b>96</b> Dekor weiß             | <b>96</b> Dekor weiß          |  | <b>96</b> Dekor weiß          |                               |



**Innenausstattung  
Texline**

|                                   |                      |                      |                      |                      |
|-----------------------------------|----------------------|----------------------|----------------------|----------------------|
| Breite/<br>Höhe/Tiefe:<br>(in cm) | 81   81              | 91   91              | 97   97              | 110   110            |
|                                   | <b>2-türig</b>       |                      | <b>2-türig</b>       |                      |
| Ausführung:                       | <b>B167 H222 T68</b> | <b>B188 H222 T68</b> | <b>B200 H222 T68</b> | <b>B225 H222 T68</b> |
| *<br>                             | <b>82154</b><br>EUR  | <b>82155</b><br>EUR  | <b>82156</b><br>EUR  | <b>82157</b><br>EUR  |
|                                   |                      |                      |                      |                      |
|                                   |                      |                      |                      |                      |
|                                   |                      |                      |                      |                      |
| Breite/<br>Höhe/Tiefe:<br>(in cm) | 81   81   81         | 91   91   91         | 97   97   97         | 110   110   110      |
|                                   | <b>3-türig</b>       |                      | <b>3-türig</b>       |                      |
| Ausführung:                       | <b>B249 H222 T68</b> | <b>B280 H222 T68</b> | <b>B298 H222 T68</b> | <b>B336 H222 T68</b> |
| *<br>                             | <b>44361</b><br>EUR  | <b>44362</b><br>EUR  | <b>44363</b><br>EUR  | <b>44364</b><br>EUR  |
|                                   |                      |                      |                      |                      |
|                                   |                      |                      |                      |                      |
|                                   |                      |                      |                      |                      |

\* Standardmäßig enthalten ist folgendes Zubehör:

- 2er Set Schließdämpfer
- T-Einteilung bestehend aus: 1 Mittelseite, 1 Kleiderstange und 4 Fachböden
- Schubkasteneinsatz mit 2 Schubkästen und Softeinzug

①

②

③

④

Modell-Nr.

| Front                  |
|------------------------|
| 16 Dekor Artisan Eiche |
| 36 Dekor vulkan        |
| 44 Dekor saphir        |
| 91 Dekor Sand          |
| 96 Dekor weiß          |

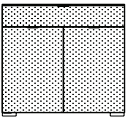


| Griffe/Gleiter  |
|-----------------|
| 71 alufarbig    |
| 81 chromfarbig  |
| 61 schwarz matt |

| Korpus                 |
|------------------------|
| 16 Dekor Artisan Eiche |
| 36 Dekor vulkan        |
| 44 Dekor saphir        |
| 91 Dekor Sand          |
| 96 Dekor weiß          |





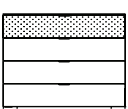
IN

| Ausführung:  |                                       | Breite | Höhe  | Tiefe | mit Softeinzug | Vollauszug mit Softeinzug |  |
|--|---------------------------------------|--------|-------|-------|----------------|---------------------------|--|
| <br>Gleiter unabhängig der Griffe schwarz   | Konsole mit 2 Schubkasten             | B58    | H45,5 | T40   | 93299 EUR      | 93300 EUR                 |  |
| <br>Gleiter unabhängig der Griffe schwarz   | Konsole mit 3 Schubkasten             | B40    | H58   | T40   | 37581 EUR      | 37582 EUR                 |  |
| <br>Gleiter unabhängig der Griffe schwarz  | Konsole mit 3 Schubkasten             | B58    | H52,5 | T40   | 37890 EUR      | 37891 EUR                 |  |
| <br>Gleiter unabhängig der Griffe schwarz | Konsole mit 3 Schubkasten             | B58    | H62,5 | T40   | 37892 EUR      | 37893 EUR                 |  |
| <br>Gleiter                                | Schubkasten kommode mit 4 Schubkasten | B80    | H77   | T40   | 93301 EUR      | 93302 EUR                 |  |
|  |                                       |        |       |       |                |                           |  |
|  |                                       |        |       |       |                |                           |  |
|  |                                       |        |       |       |                |                           |  |
|  |                                       |        |       |       |                |                           |  |

|    |                      |                               |                        |                               |
|----|----------------------|-------------------------------|------------------------|-------------------------------|
| IN | ①                    | ②                             | ③                      | ④                             |
|    | <b>Modell-Nr.</b>    | <b>Front</b>                  | <b>Griffe/Gleiter</b>  | <b>Korpus</b>                 |
|    |                      | <b>16</b> Dekor Artisan Eiche | <b>71</b> alufarbig    | <b>16</b> Dekor Artisan Eiche |
|    |                      | <b>36</b> Dekor vulkan        | <b>81</b> chromfarbig  | <b>36</b> Dekor vulkan        |
|    |                      | <b>44</b> Dekor saphir        | <b>61</b> schwarz matt | <b>44</b> Dekor saphir        |
|    |                      | <b>91</b> Dekor Sand          |                        | <b>91</b> Dekor Sand          |
|    | <b>96</b> Dekor weiß |                               | <b>96</b> Dekor weiß   |                               |

| Ausführung:   |                                | Breite | Höhe | Tiefe | mit Softeinzug | Vollauszug mit Softeinzug |  |
|---|--------------------------------|--------|------|-------|----------------|---------------------------|--|
| <br><b>Gleiter</b>  | Türenkommode mit 1 Schubkasten | B80    | H96  | T40   | 37915<br>EUR   | 37916<br>EUR              |  |
| <br><b>Gleiter</b>  | Kombikommode breit             | B120   | H77  | T40   | 38155<br>EUR   | 38156<br>EUR              |  |
| <br><b>Gleiter</b> | Kombikommode breit             | B120   | H77  | T40   | 38157<br>EUR   | 38158<br>EUR              |  |
|   |                                |        |      |       |                |                           |  |
|   |                                |        |      |       |                |                           |  |
|   |                                |        |      |       |                |                           |  |
|   |                                |        |      |       |                |                           |  |
|   |                                |        |      |       |                |                           |  |
|   |                                |        |      |       |                |                           |  |
|   |                                |        |      |       |                |                           |  |

|  |                               |                        |                                    |
|--|-------------------------------|------------------------|------------------------------------|
| <b>1</b><br><b>Modell-Nr.</b><br><br><b>IN</b> | <b>2</b>                      | <b>3</b>               | <b>4</b>                           |
|  | <b>Schubkasten oben</b>       | <b>Griffe/Gleiter</b>  | <b>Korpus / untere Schubkasten</b> |
|  | <b>16</b> Dekor Artisan Eiche | <b>71</b> alufarbig    | <b>16</b> Dekor Artisan Eiche      |
|  | <b>36</b> Dekor vulkan        | <b>81</b> chromfarbig  | <b>36</b> Dekor vulkan             |
|  | <b>44</b> Dekor saphir        | <b>61</b> schwarz matt | <b>44</b> Dekor saphir             |
|  | <b>91</b> Dekor Sand          |                        | <b>91</b> Dekor Sand               |
| <b>96</b> Dekor weiß                           |                               | <b>96</b> Dekor weiß   |                                    |

| Ausführung:  |                                       | Breite | Höhe  | Tiefe | mit Softeinzug | Vollauszug mit Softeinzug |  |
|--|---------------------------------------|--------|-------|-------|----------------|---------------------------|--|
| <br>Gleiter unabhängig der Griffe schwarz   | Konsole mit 2 Schubkasten             | B58    | H45,5 | T40   | 66494 EUR      | 66495 EUR                 |  |
| <br>Gleiter unabhängig der Griffe schwarz   | Konsole mit 3 Schubkasten             | B40    | H58   | T40   | 36436 EUR      | 36437 EUR                 |  |
| <br>Gleiter unabhängig der Griffe schwarz  | Konsole mit 3 Schubkasten             | B58    | H52,5 | T40   | 37441 EUR      | 37442 EUR                 |  |
| <br>Gleiter unabhängig der Griffe schwarz | Konsole mit 3 Schubkasten             | B58    | H62,5 | T40   | 37443 EUR      | 37444 EUR                 |  |
| <br>Gleiter                                | Schubkasten kommode mit 4 Schubkasten | B80    | H77   | T40   | 66496 EUR      | 66497 EUR                 |  |
|  |                                       |        |       |       |                |                           |  |
|  |                                       |        |       |       |                |                           |  |
|  |                                       |        |       |       |                |                           |  |
|  |                                       |        |       |       |                |                           |  |

①

②

③

④





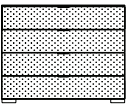
Modell-Nr.

| Front                  |
|------------------------|
| 16 Dekor Artisan Eiche |
| 36 Dekor vulkan        |
| 44 Dekor saphir        |
| 91 Dekor Sand          |
| 96 Dekor weiß          |

| Griffleiste/Gleiter |
|---------------------|
| ZA alufarbig        |
| ZB chromfarbig      |
| ZZ schwarz matt     |

| Korpus                 |
|------------------------|
| 16 Dekor Artisan Eiche |
| 36 Dekor vulkan        |
| 44 Dekor saphir        |
| 91 Dekor Sand          |
| 96 Dekor weiß          |

IN





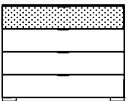
| Ausführung:  |                                       | Breite | Höhe  | Tiefe | mit Softeinzug | Vollauszug mit Softeinzug |  |
|--|---------------------------------------|--------|-------|-------|----------------|---------------------------|--|
| <br>Gleiter unabhängig der Griffe schwarz   | Konsole mit 2 Schubkasten             | B58    | H45,5 | T40   | 93299<br>EUR   | 93300<br>EUR              |  |
| <br>Gleiter unabhängig der Griffe schwarz   | Konsole mit 3 Schubkasten             | B40    | H58   | T40   | 37581<br>EUR   | 37582<br>EUR              |  |
| <br>Gleiter unabhängig der Griffe schwarz  | Konsole mit 3 Schubkasten             | B58    | H52,5 | T40   | 37890<br>EUR   | 37891<br>EUR              |  |
| <br>Gleiter unabhängig der Griffe schwarz | Konsole mit 3 Schubkasten             | B58    | H62,5 | T40   | 37892<br>EUR   | 37893<br>EUR              |  |
| <br>Gleiter                               | Schubkasten kommode mit 4 Schubkasten | B80    | H77   | T40   | 93301<br>EUR   | 93302<br>EUR              |  |
|  |                                       |        |       |       |                |                           |  |
|  |                                       |        |       |       |                |                           |  |
|  |                                       |        |       |       |                |                           |  |
|  |                                       |        |       |       |                |                           |  |

| ①                 | ②                             | ③                          | ④                             |
|-------------------|-------------------------------|----------------------------|-------------------------------|
| <b>Modell-Nr.</b> | <b>Front</b>                  | <b>Griffleiste/Gleiter</b> | <b>Korpus</b>                 |
| <b>IN</b>         | <b>16</b> Dekor Artisan Eiche | <b>ZA</b> alufarbig        | <b>16</b> Dekor Artisan Eiche |
|                   | <b>36</b> Dekor vulkan        | <b>ZB</b> chromfarbig      | <b>36</b> Dekor vulkan        |
|                   | <b>44</b> Dekor saphir        | <b>ZZ</b> schwarz matt     | <b>44</b> Dekor saphir        |
|                   | <b>91</b> Dekor Sand          |                            | <b>91</b> Dekor Sand          |
|                   | <b>96</b> Dekor weiß          |                            | <b>96</b> Dekor weiß          |

| Ausführung:   |                                | Breite | Höhe | Tiefe | mit Softeinzug | Vollauszug mit Softeinzug |  |
|---|--------------------------------|--------|------|-------|----------------|---------------------------|--|
| <br><b>Gleiter</b>  | Türenkommode mit 1 Schubkasten | B80    | H96  | T40   | 37915 EUR      | 37916 EUR                 |  |
| <br><b>Gleiter</b>  | Kombikommode breit             | B120   | H77  | T40   | 38155 EUR      | 38156 EUR                 |  |
| <br><b>Gleiter</b> | Kombikommode breit             | B120   | H77  | T40   | 38157 EUR      | 38158 EUR                 |  |
|   |                                |        |      |       |                |                           |  |
|   |                                |        |      |       |                |                           |  |
|   |                                |        |      |       |                |                           |  |
|   |                                |        |      |       |                |                           |  |
|   |                                |        |      |       |                |                           |  |
|   |                                |        |      |       |                |                           |  |
|   |                                |        |      |       |                |                           |  |



|  |                               |                                  |                                    |
|--|-------------------------------|----------------------------------|------------------------------------|
| <b>1</b><br><b>Modell-Nr.</b><br><br><b>IN</b> | <b>2</b>                      | <b>3</b>                         | <b>4</b>                           |
|  | <b>Schubkasten oben</b>       | <b>Griffleiste/Gleiter</b>       | <b>Korpus / untere Schubkasten</b> |
|  | <b>16</b> Dekor Artisan Eiche | <b>ZA</b> alufarbig              | <b>16</b> Dekor Artisan Eiche      |
|  | <b>36</b> Dekor vulkan        | <b>ZB</b> chromfarbig            | <b>36</b> Dekor vulkan             |
|  | <b>44</b> Dekor saphir        | <b b="" zz<=""> schwarz matt</b> | <b>44</b> Dekor saphir             |
| <b>91</b> Dekor Sand                           |                               | <b>91</b> Dekor Sand             |                                    |
| <b>96</b> Dekor weiß                           |                               | <b>96</b> Dekor weiß             |                                    |

| Ausführung:  |                                       | Breite | Höhe  | Tiefe | mit Softeinzug | Vollauszug mit Softeinzug |  |
|--|---------------------------------------|--------|-------|-------|----------------|---------------------------|--|
| <br>Gleiter unabhängig der Griffe schwarz   | Konsole mit 2 Schubkasten             | B58    | H45,5 | T40   | 66494 EUR      | 66495 EUR                 |  |
| <br>Gleiter unabhängig der Griffe schwarz   | Konsole mit 3 Schubkasten             | B40    | H58   | T40   | 36436 EUR      | 36437 EUR                 |  |
| <br>Gleiter unabhängig der Griffe schwarz  | Konsole mit 3 Schubkasten             | B58    | H52,5 | T40   | 37441 EUR      | 37442 EUR                 |  |
| <br>Gleiter unabhängig der Griffe schwarz | Konsole mit 3 Schubkasten             | B58    | H62,5 | T40   | 37443 EUR      | 37444 EUR                 |  |
| <br>Gleiter                               | Schubkasten kommode mit 4 Schubkasten | B80    | H77   | T40   | 66496 EUR      | 66497 EUR                 |  |
|  |                                       |        |       |       |                |                           |  |
|  |                                       |        |       |       |                |                           |  |
|  |                                       |        |       |       |                |                           |  |
|  |                                       |        |       |       |                |                           |  |

|                         |                                 |  |                         |                               |          |
|-------------------------|---------------------------------|--|-------------------------|-------------------------------|----------|
| Modell-Nr.<br><b>IN</b> | <b>1</b>                        | <b>2</b> =Preisgruppe  | <b>3</b>                | <b>4</b>                      | <b>5</b> |
|                         | <b>Buntglas oben/unten</b>      | <b>Griff-/Zierleisten</b>  | <b>Mittelband Glas</b>  | <b>Korpus</b>                 |          |
|                         | <b>SP Spiegel</b>               | <b>71</b> alufarbig  | <b>SP Spiegel</b>       | <b>16</b> Dekor Artisan Eiche |          |
|                         | <b>SN Sandglas</b>              | <b>61</b> schwarz matt   | <b>SN Sandglas</b>      | <b>36</b> Dekor vulkan        |          |
|                         | <b>SL Hellgrauglas</b>          |  | <b>SL Hellgrauglas</b>  | <b>44</b> Dekor saphir        |          |
|                         | <b>Alpinweißglas oben/unten</b> | <b>Achtung:</b>  | <b>AW Alpinweißglas</b> | <b>91</b> Dekor Sand          |          |
|                         | <b>AW Alpinweißglas</b>         | <b>81</b> chromfarbig<br>finden Sie auf den<br>folgenden Seiten! |                         | <b>96</b> Dekor weiß          |          |



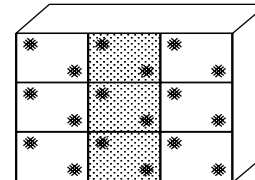
Innenausstattung  
Texline

| Ausführung: | Breite/Höhe/Tiefe: (in cm) |              | 2-türig       |               | 2-türig       |               | Preisgruppe<br>↓ |                  |
|-------------|----------------------------|--------------|---------------|---------------|---------------|---------------|------------------|------------------|
|             | 81   81                    | 91   91      | B167 H222 T68 | B188 H222 T68 | B200 H222 T68 | B225 H222 T68 |                  |                  |
| *<br>       | 82593 EUR                  | 82594 EUR    |               |               | 82595 EUR     | 82596 EUR     | Buntglas         |                  |
|             | 82593 EUR                  | 82594 EUR    |               |               | 82595 EUR     | 82596 EUR     | Alpinweißglas    |                  |
|             |                            |              |               |               |               |               |                  |                  |
| Ausführung: | Breite/Höhe/Tiefe: (in cm) |              |               | 3-türig       |               | 3-türig       |                  | Preisgruppe<br>↓ |
|             | 81   81   81               | 91   91   91 | B249 H222 T68 | B280 H222 T68 | B298 H222 T68 | B336 H222 T68 |                  |                  |
| *<br>       | 82597 EUR                  | 82598 EUR    |               |               | 82599 EUR     | 82600 EUR     | Buntglas         |                  |
|             | 82597 EUR                  | 82598 EUR    |               |               | 82599 EUR     | 82600 EUR     | Alpinweißglas    |                  |
|             |                            |              |               |               |               |               |                  |                  |

\* Standardmäßig enthalten ist folgendes Zubehör:

- 2er Set Schließdämpfer
- T-Einteilung bestehend aus: 1 Mittelseite, 1 Kleiderstange und 4 Fachböden
- Schubkasteneinsatz mit 2 Schubkästen und Softeinzug

|                                     |  |  |   |  |
|-------------------------------------|--|--|---|--|
| <b>1</b><br>Modell-Nr.<br><b>IN</b> | <b>2 =Preisgruppe</b>  | <b>3</b>   | <b>4</b>  | <b>5</b>   |
|                                     | <b>rechte Türe/ Außentüren Buntglas</b><br><b>SP Spiegel</b><br><b>SN Sandglas</b><br><b>SL Hellgrauglas</b> | <b>Griff-/Zierleisten</b><br><b>71</b> alufarbig<br><b>61</b> schwarz matt<br><br><b>Achtung:</b><br><b>81</b> chromfarbig<br>finden Sie auf den folgenden Seiten! | <b>linke Türe/ Mitteltüre</b><br><b>SP Spiegel</b><br><b>SN Sandglas</b><br><b>SL Hellgrauglas</b><br><b>AW Alpinweißglas</b> | <b>Korpus</b><br><b>16</b> Dekor Artisan Eiche<br><b>36</b> Dekor vulkan<br><b>44</b> Dekor saphir<br><b>91</b> Dekor Sand<br><b>96</b> Dekor weiß |
|                                     | <b>rechte Türe/ Außentüren Alpinweißglas</b><br><b>AW Alpinweißglas</b>                                      |  |   |  |



**Innenausstattung  
Texline**

| Ausführung: | Breite/Höhe/Tiefe: (in cm) |           | 2-türig       |           | 2-türig       |  | Preisgruppe<br>↓ |
|-------------|----------------------------|-----------|---------------|-----------|---------------|--|------------------|
|             | 81   81                    |           | 91   91       |           | 97   97       |  |                  |
|             | B167 H222 T68              |           | B188 H222 T68 |           | B200 H222 T68 |  | 110   110        |
| *<br>       | 82341 EUR                  | 82342 EUR | 82343 EUR     | 82344 EUR |               |  | Buntglas         |
|             | 82341 EUR                  | 82342 EUR | 82343 EUR     | 82344 EUR |               |  | Alpinweißglas    |
|             |                            |           |               |           |               |  |                  |
|             |                            |           |               |           |               |  |                  |

| Ausführung: | Breite/Höhe/Tiefe: (in cm) |           |           | 3-türig       |  |  | Preisgruppe<br>↓ |
|-------------|----------------------------|-----------|-----------|---------------|--|--|------------------|
|             | 81   81   81               |           |           | 91   91   91  |  |  |                  |
|             | B249 H222 T68              |           |           | B280 H222 T68 |  |  | 97   97   97     |
|             | B249 H222 T68              |           |           | B280 H222 T68 |  |  | 110   110   110  |
| *<br>       | 82345 EUR                  | 82346 EUR | 82347 EUR | 82348 EUR     |  |  | Buntglas         |
|             | 82345 EUR                  | 82346 EUR | 82347 EUR | 82348 EUR     |  |  | Alpinweißglas    |
|             |                            |           |           |               |  |  |                  |
|             |                            |           |           |               |  |  |                  |

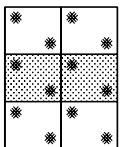
\* Standardmäßig enthalten ist folgendes Zubehör:

- 2er Set Schließdämpfer
- T-Einteilung bestehend aus: 1 Mittelseite, 1 Kleiderstange und 4 Fachböden
- Schubkasteneinsatz mit 2 Schubkästen und Softeinzug

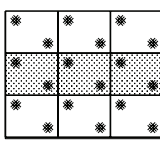
|   |                            |  |                        |                               |
|---|----------------------------|--|------------------------|-------------------------------|
| <b>1</b><br>Modell-Nr.<br><br><b>IN</b> | <b>2 =Preisgruppe</b>      | <b>3</b>   | <b>4</b>               | <b>5</b>                      |
|   | <b>Buntglas oben/unten</b> | <b>Griff-/Zierleisten</b>  | <b>Mittelband Glas</b> | <b>Korpus</b>                 |
|   | <b>SP Spiegel</b>          | <b>81 chromfarbig</b>  | <b>SP Spiegel</b>      | <b>16 Dekor Artisan Eiche</b> |
|   | <b>SN Sandglas</b>         | <b>Achtung:</b><br><b>71</b> alufarbig und<br><b>61</b> schwarz matt<br>finden Sie auf den<br>vorherigen Seiten! | <b>SN Sandglas</b>     | <b>36 Dekor vulkan</b>        |
| <b>SL Hellgrauglas</b>                  | <b>SL Hellgrauglas</b>     |  | <b>44 Dekor saphir</b> |                               |
| <b>Alpinweißglas oben/unten</b>         | <b>AW Alpinweißglas</b>    |  | <b>91 Dekor Sand</b>   |                               |
|   | <b>AW Alpinweißglas</b>    |  |                        | <b>96 Dekor weiß</b>          |



**Innenausstattung  
Texline**

| Ausführung:   | Breite/Höhe/Tiefe: (in cm) |           | 2-türig       |               | 2-türig       |               | Preisgruppe<br>↓ |
|---|----------------------------|-----------|---------------|---------------|---------------|---------------|------------------|
|   | 81   81                    | 91   91   | B167 H222 T68 | B188 H222 T68 | B200 H222 T68 | B225 H222 T68 |                  |
| *<br> | 82593 EUR                  | 82594 EUR | 82593 EUR     | 82594 EUR     | 82595 EUR     | 82596 EUR     | Buntglas         |
|   | 82593 EUR                  | 82594 EUR | 82593 EUR     | 82594 EUR     | 82595 EUR     | 82596 EUR     | Alpinweißglas    |
|   |                            |           |               |               |               |               |                  |
|   |                            |           |               |               |               |               |                  |

| Ausführung:  | Breite/Höhe/Tiefe: (in cm) |              |              | 3-türig       |               | 3-türig       |               | Preisgruppe<br>↓ |
|--|----------------------------|--------------|--------------|---------------|---------------|---------------|---------------|------------------|
|  | 81   81   81               | 91   91   91 | 97   97   97 | B249 H222 T68 | B280 H222 T68 | B298 H222 T68 | B336 H222 T68 |                  |
| *<br> | 82597 EUR                  | 82598 EUR    | 82599 EUR    | 82597 EUR     | 82598 EUR     | 82599 EUR     | 82600 EUR     | Buntglas         |
|  | 82597 EUR                  | 82598 EUR    | 82599 EUR    | 82597 EUR     | 82598 EUR     | 82599 EUR     | 82600 EUR     | Alpinweißglas    |
|  |                            |              |              |               |               |               |               |                  |
|  |                            |              |              |               |               |               |               |                  |

\* Standardmäßig enthalten ist folgendes Zubehör:

- 2er Set Schließdämpfer
- T-Einteilung bestehend aus: 1 Mittelseite, 1 Kleiderstange und 4 Fachböden
- Schubkasteneinsatz mit 2 Schubkästen und Softeinzug

|                         |   |                       |  |  |   |
|-------------------------|---|-----------------------|--|--|---|
| Modell-Nr.<br><b>IN</b> | <b>1</b> rechte Türe/<br>Außentüren<br>Buntglas<br>SP Spiegel<br>SN Sandglas<br>SL Hellgrauglas | <b>2</b> =Preisgruppe | <b>3</b> Griff-/Zierleisten<br>81 chromfarbig<br><br>Achtung:<br>71 alufarbig und<br>61 schwarz matt<br>finden Sie auf den<br>vorherigen Seiten! | <b>4</b> linke Türe/<br>Mitteltüre<br>SP Spiegel<br>SN Sandglas<br>SL Hellgrauglas<br>AW Alpinweißglas | <b>5</b> Korpus<br>16 Dekor Artisan Eiche<br>36 Dekor vulkan<br>44 Dekor saphir<br>91 Dekor Sand<br>96 Dekor weiß |
|                         | rechte Türe/<br>Außentüren<br>Alpinweißglas<br>AW Alpinweißglas                                 |                       |  |  |   |



Innenausstattung  
Texline






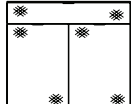

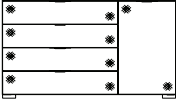
| Ausführung: | Breite/Höhe/Tiefe: (in cm) |           | 2-türig       |               | 2-türig       |  | Preisgruppe<br>↓ |               |  |               |  |  |
|-------------|----------------------------|-----------|---------------|---------------|---------------|--|------------------|---------------|--|---------------|--|--|
|             | 81   81                    |           | 91   91       |               | 97   97       |  |                  |               |  |               |  |  |
|             | B167 H222 T68              |           | B188 H222 T68 |               | B200 H222 T68 |  | B225 H222 T68    |               |  |               |  |  |
|             | 82341 EUR                  | 82342 EUR | 82343 EUR     | 82344 EUR     |               |  | Buntglas         |               |  |               |  |  |
|             | 82341 EUR                  | 82342 EUR | 82343 EUR     | 82344 EUR     |               |  | Alpinweißglas    |               |  |               |  |  |
|             |                            |           |               |               |               |  |                  |               |  |               |  |  |
| Ausführung: | Breite/Höhe/Tiefe: (in cm) |           |               | 3-türig       |               |  | Preisgruppe<br>↓ |               |  |               |  |  |
|             | 81   81   81               |           |               | 91   91   91  |               |  |                  |               |  |               |  |  |
|             | B249 H222 T68              |           |               | B280 H222 T68 |               |  | B298 H222 T68    |               |  | B336 H222 T68 |  |  |
|             | 82345 EUR                  | 82346 EUR | 82347 EUR     | 82348 EUR     |               |  |                  | Buntglas      |  |               |  |  |
|             | 82345 EUR                  | 82346 EUR | 82347 EUR     | 82348 EUR     |               |  |                  | Alpinweißglas |  |               |  |  |
|             |                            |           |               |               |               |  |                  |               |  |               |  |  |

\* Standardmäßig enthalten ist folgendes Zubehör:

- 2er Set Schließdämpfer
- T-Einteilung bestehend aus: 1 Mittelseite, 1 Kleiderstange und 4 Fachböden
- Schubkasteneinsatz mit 2 Schubkästen und Softeinzug

| ①                 | ②                       | ③                      | ④                             | ⑤                             |
|-------------------|-------------------------|------------------------|-------------------------------|-------------------------------|
| <b>Modell-Nr.</b> | <b>Schubkasten</b>      | <b>Griffe/Gleiter</b>  | <b>Korpus</b>                 | <b>Platte</b>                 |
| <b>IN</b>         | <b>SP</b> Spiegel       | <b>71</b> alufarbig    | <b>16</b> Dekor Artisan Eiche | <b>16</b> Dekor Artisan Eiche |
|                   | <b>SN</b> Sandglas      | <b>81</b> chromfarbig  | <b>36</b> Dekor vulkan        | <b>36</b> Dekor vulkan        |
|                   | <b>SL</b> Hellgrauglas  | <b>61</b> schwarz matt | <b>44</b> Dekor saphir        | <b>44</b> Dekor saphir        |
|                   | <b>AW</b> Alpinweißglas |                        | <b>91</b> Dekor Sand          | <b>91</b> Dekor Sand          |
|                   |                         |                        | <b>96</b> Dekor weiß          | <b>96</b> Dekor weiß          |



| Ausführung:  |                                       | Breite | Höhe  | Tiefe | mit Softeinzug | Vollauszug mit Softeinzug |  |
|--|---------------------------------------|--------|-------|-------|----------------|---------------------------|--|
| <br>Gleiter unabhängig der Griffe schwarz   | Konsole mit 2 Schubkasten             | B58    | H45,5 | T40   | 73069 EUR      | 73070 EUR                 |  |
| <br>Gleiter unabhängig der Griffe schwarz   | Konsole mit 3 Schubkasten             | B40    | H58   | T40   | 36344 EUR      | 36345 EUR                 |  |
| <br>Gleiter unabhängig der Griffe schwarz  | Konsole mit 3 Schubkasten             | B58    | H52,5 | T40   | 28139 EUR      | 28140 EUR                 |  |
| <br>Gleiter unabhängig der Griffe schwarz | Konsole mit 3 Schubkasten             | B58    | H62,5 | T40   | 99096 EUR      | 99097 EUR                 |  |
| <br>Gleiter                                | Schubkasten kommode mit 4 Schubkasten | B80    | H77   | T40   | 73071 EUR      | 73072 EUR                 |  |
| <br>Gleiter                                | Türenkommode mit 1 Schubkasten        | B80    | H96   | T40   | 28343 EUR      | 28344 EUR                 |  |
| <br>Gleiter                                | Kombikommode breit                    | B120   | H77   | T40   | 22446 EUR      | 22447 EUR                 |  |
| <br>Gleiter                                | Kombikommode breit                    | B120   | H77   | T40   | 22448 EUR      | 22449 EUR                 |  |
|  |                                       |        |       |       |                |                           |  |
|  |                                       |        |       |       |                |                           |  |

| ①                 | ②                       | ③                          | ④                             | ⑤                             |
|-------------------|-------------------------|----------------------------|-------------------------------|-------------------------------|
| <b>Modell-Nr.</b> | <b>Schubkasten</b>      | <b>Griffleiste/Gleiter</b> | <b>Korpus</b>                 | <b>Platte</b>                 |
| <b>IN</b>         | <b>SP</b> Spiegel       | <b>ZA</b> alufarbig        | <b>16</b> Dekor Artisan Eiche | <b>16</b> Dekor Artisan Eiche |
|                   | <b>SN</b> Sandglas      | <b>ZB</b> chromfarbig      | <b>36</b> Dekor vulkan        | <b>36</b> Dekor vulkan        |
|                   | <b>SL</b> Hellgrauglas  | <b>ZZ</b> schwarz matt     | <b>44</b> Dekor saphir        | <b>44</b> Dekor saphir        |
|                   | <b>AW</b> Alpinweißglas |                            | <b>91</b> Dekor Sand          | <b>91</b> Dekor Sand          |
|                   |                         |                            | <b>96</b> Dekor weiß          | <b>96</b> Dekor weiß          |



| Ausführung:                               |                                       | Breite | Höhe  | Tiefe | mit Softeinzug | Vollauszug mit Softeinzug |  |  |
|---|---------------------------------------|--------|-------|-------|----------------|---------------------------|--|--|
| <br>Gleiter unabhängig der Griffe schwarz | Konsole mit 2 Schubkasten             | B58    | H45,5 | T40   | 73069 EUR      | 73070 EUR                 |  |  |
| <br>Gleiter unabhängig der Griffe schwarz | Konsole mit 3 Schubkasten             | B40    | H58   | T40   | 36344 EUR      | 36345 EUR                 |  |  |
| <br>Gleiter unabhängig der Griffe schwarz | Konsole mit 3 Schubkasten             | B58    | H52,5 | T40   | 28139 EUR      | 28140 EUR                 |  |  |
| <br>Gleiter unabhängig der Griffe schwarz | Konsole mit 3 Schubkasten             | B58    | H62,5 | T40   | 99096 EUR      | 99097 EUR                 |  |  |
| <br>Gleiter                               | Schubkasten kommode mit 4 Schubkasten | B80    | H77   | T40   | 73071 EUR      | 73072 EUR                 |  |  |
| <br>Gleiter                               | Türenkommode mit 1 Schubkasten        | B80    | H96   | T40   | 28343 EUR      | 28344 EUR                 |  |  |
| <br>Gleiter                               | Kombikommode breit                    | B120   | H77   | T40   | 22446 EUR      | 22447 EUR                 |  |  |
| <br>Gleiter                               | Kombikommode breit                    | B120   | H77   | T40   | 22448 EUR      | 22449 EUR                 |  |  |
|   |                                       |        |       |       |                |                           |  |  |
|   |                                       |        |       |       |                |                           |  |  |

Modell-Nr.

|                           |
|---------------------------|
| <b>Glasplatte</b>         |
| <b>AW00</b> Alpinweißglas |
| <b>SN00</b> Sandglas      |
| <b>SL00</b> Hellgrauglas  |

**IN**

| Ausführung Breite/Tiefe →   | B40               | T40 | B58          | T40 | B80          | T40 | B120         | T40 |  |  |
|---|-------------------|-----|--------------|-----|--------------|-----|--------------|-----|--|--|
|   | <b>Glasplatte</b> |     |              |     |              |     |              |     |  |  |
|  | 55133<br>EUR      |     | 49036<br>EUR |     | 49034<br>EUR |     | 49035<br>EUR |     |  |  |
|   |                   |     |              |     |              |     |              |     |  |  |
|   |                   |     |              |     |              |     |              |     |  |  |
|   |                   |     |              |     |              |     |              |     |  |  |
|   |                   |     |              |     |              |     |              |     |  |  |