

Möbel LETZ

Finden und Wohlfühlen



Typenplan

Click-sleeping von Wimax - Drehtürenschränk weiß/ graphit

Wichtiger Hinweis für Sie

Etwaige Hinweise des Herstellers in dieser Produktinformation, die sich auf die Gewährleistung beziehen, haben für Sie keinerlei Bindungswirkung und können von Ihnen ignoriert werden. Ihre gesetzlichen Gewährleistungsrechte als Verbraucher uns gegenüber, als Ihrem Verkäufer, werden dadurch in keiner Weise berührt oder eingeschränkt. Sie können sich wegen aller Mängel jederzeit an uns wenden. Darüber hinaus gehende Herstellergarantien bleiben natürlich unberührt. Dieser Artikel wird hergestellt von Wimax Wohnbedarf Import Export Handelsgesellschaft mbH & Co. KG, Werner-von-Siemens-Straße 35, 49124 Georgsmarienhütte, Deutschland, info@wimex-online.com

Möbel Letz GmbH
Am Gewerbepark 11
06895 Zahna-Elster

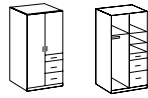
Tel.: 035383 - 6018 50

Fax.: 035383 - 6018 17

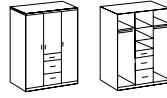
Dekor 140: Eiche sägerau-Nachbildung, Abs. Eiche sägerau-Nachbildung
 Dekor 161: Eiche sägerau-Nachbildung, Abs. Graphit
 Dekor 189: Eiche sägerau-Nachbildung, Abs. Weiß
 Dekor 154: Weiß, Außentüren + Abs. Beton-Nachbildung lichtgrau
 Dekor 147: Weiß, Außentüren + Abs. Graphit
 Dekor 144: Weiß, Abs. Plankeneiche-Nachbildung
 Dekor 150: Weiß, Abs. Weiß
 Dekor 152: Weiß, Abs. Eiche sägerau-Nachbildung
 Dekor 133: Plankeneiche-Nachbildung
 Dekor 142: Plankeneiche-Nachbildung, Abs. Beton-Nachb. lichtgrau
 Dekor 146: Plankeneiche-Nachbildung, Abs. Weiß
 Dekor 179: Plankeneiche-Nachbildung, Abs. Graphit

CLICK-sleeping Drehtürenschränk- Programm

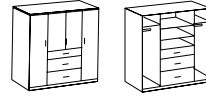
Kleiderschränk



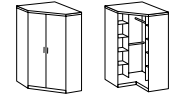
Kleiderschränk



Kleiderschränk

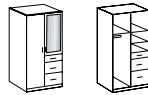


Eckschränk
Aufstellmaß 120 x 120 cm

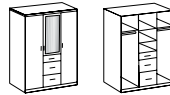


| | | | | |
|---------------|------------|------------|------------|------------|
| Artikel-Nr. | 624 | 625 | 626 | 511 |
| Breite (cm) | 91 | 135 | 179 | 95 |
| Höhe (cm) | 199 | 199 | 199 | 198 |
| Tiefe (cm) | 58 | 58 | 58 | 95 |
| Gewicht - kg | 85 | 128 | 147 | 93 |
| Volumen - cbm | 0,1688 | 0,2499 | 0,3022 | 0,1667 |
| Anzahl Colli | 3 | 4 | 4 | 3 |

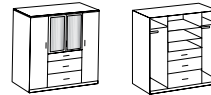
Kleiderschränk
1 Spiegel



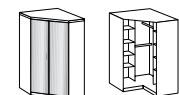
Kleiderschränk
1 Spiegel



Kleiderschränk
2 Spiegel



Spiegeleckschränk
Aufstellmaß 120 x 120 cm



| | | | | |
|---------------|------------|------------|------------|------------|
| Artikel-Nr. | 628 | 629 | 630 | 543 |
| Breite (cm) | 91 | 135 | 179 | 95 |
| Höhe (cm) | 199 | 199 | 199 | 198 |
| Tiefe (cm) | 58 | 58 | 58 | 95 |
| Gewicht - kg | 85 | 128 | 147 | 95 |
| Volumen - cbm | 0,1688 | 0,2499 | 0,3022 | 0,1823 |
| Anzahl Colli | 3 | 4 | 4 | 3 |

Schränkaufsatz
Front = Korpusfarbe



Schränkaufsatz
Front = Korpusfarbe



Schränkaufsatz
Front = Korpusfarbe



Eckschränkaufsatz
Front = Korpusfarbe



| | | | | |
|---------------|------------|------------|------------|------------|
| Artikel-Nr. | 505 | 510 | 503 | 509 |
| Breite (cm) | 91 | 135 | 179 | 95 |
| Höhe (cm) | 40 | 40 | 40 | 40 |
| Tiefe (cm) | 58 | 58 | 58 | 95 |
| Gewicht - kg | 23 | 33 | 39 | 30 |
| Volumen - cbm | 0,0387 | 0,0647 | 0,0772 | 0,0577 |
| Anzahl Colli | 1 | 1 | 1 | 2 |

**Schubkasten-
kommode**



**Schubkasten-
kommode**



**Schubkasten-
kommode**



| | | | |
|---------------|------------|------------|------------|
| Artikel-Nr. | 317 | 318 | 319 |
| Breite (cm) | 46 | 46 | 90 |
| Höhe (cm) | 58 | 106 | 106 |
| Tiefe (cm) | 40 | 40 | 40 |
| Gewicht - kg | 17 | 28 | 47 |
| Volumen - cbm | 0,0441 | 0,0471 | 0,0904 |
| Anzahl Colli | 1 | 1 | 2 |

ZUBEHÖR / ACCESSORIES / ACCESSOIRES

für Schränke bis Höhe 200 cm
im Rastermaß 45 cm/90 cm

Dekor 002: line grey

2 Einlegeböden
für Fach 45 cm

3 Einlegeböden
für Fach 45 cm

2 Einlegeböden
für Fach 90 cm

3 Einlegeböden
für Fach 90 cm



| Artikel-Nr. | 901 | 903 | 904 | 905 |
|---------------|--------|--------|--------|-------|
| Breite (cm) | 43 | 43 | 87 | 87 |
| Höhe (cm) | 1 | 1 | 1 | 1 |
| Tiefe (cm) | 50 | 50 | 50 | 50 |
| Gewicht - kg | 4 | 6 | 9 | 13 |
| Volumen - cbm | 0,0099 | 0,0132 | 0,0185 | 0,025 |
| Anzahl Colli | 1 | 1 | 1 | 1 |

**Schubkastenein-
satz**
Front Glas Grey
3zg.

**Schubkastenein-
satz**
Front Glas Grey
2zg.



| Artikel-Nr. | 960 | 961 |
|---------------|--------|--------|
| Breite (cm) | 43 | 87 |
| Höhe (cm) | 51 | 51 |
| Tiefe (cm) | 50 | 50 |
| Gewicht - kg | 25 | 29 |
| Volumen - cbm | 0,0375 | 0,0482 |
| Anzahl Colli | 1 | 1 |

Hosenhalter
1 Stück

**Krawatten-
und
Gürtelhalter**
1 Stück

**1 Kleider-
stange**
43 cm

**1 Kleider-
stange**
87 cm



| Artikel-Nr. | 869 | 895 | 927 | 928 |
|---------------|--------|--------|--------|--------|
| Breite (cm) | 8 | 5 | 43 | 87 |
| Höhe (cm) | 43 | 27 | 20 | 20 |
| Tiefe (cm) | 43 | 30 | 15 | 15 |
| Gewicht - kg | 1,5 | 0,5 | 2 | 2,5 |
| Volumen - cbm | 0,0056 | 0,0039 | 0,0032 | 0,0057 |
| Anzahl Colli | 1 | 1 | 1 | 1 |

**Schrankbeleuchtung
LINE
alufarbig**
1 Paar

Watt: 6,0
Lumen: 200
Lebensdauer h: ca. 25000
Beleuchtungsart: LED



**Schrankbeleuchtung
LINE
alufarbig**
3er Set

Watt: 6,0
Lumen: 200
Lebensdauer h: ca. 25000
Beleuchtungsart: LED



**Schrankbeleuchtung
LINE
graphit**
1 Paar

Watt: 2,0
Lumen: 544
Lebensdauer h: 25000
Beleuchtungsart: LED



**Schrankbe-
leuchtung
Sensor-LED**
1 Stück
Batteriebetrieben



**Schrankbe-
leuchtung
Sensor-LED**
2 Stück
Batteriebetrieben



**Schrankbe-
leuchtung
Sensor-LED**
3 Stück
Batteriebetrieben



| Artikel-Nr. | 884 | 885 | 980 | 932 | 933 | 934 |
|---------------|--------|--------|--------|--------|--------|--------|
| Breite (cm) | 35 | 35 | 35 | 10 | 10 | 10 |
| Höhe (cm) | 6 | 6 | 6 | 1 | 1 | 1 |
| Tiefe (cm) | 17 | 17 | 17 | 9 | 9 | 9 |
| Gewicht - kg | 1,5 | 1,9 | 1 | 0,02 | 0,025 | 0,03 |
| Volumen - cbm | 0,0095 | 0,0112 | 0,0095 | 0,0049 | 0,0049 | 0,0049 |
| Anzahl Colli | 1 | 1 | 1 | 1 | 1 | 1 |