

Möbel LETZ

Finden und Wohlfühlen



Typenplan

Click-sleeping von Wimax - Kleiderschrank weiß/ Absetzung graphit

Wichtiger Hinweis für Sie

Etwaige Hinweise des Herstellers in dieser Produktinformation, die sich auf die Gewährleistung beziehen, haben für Sie keinerlei Bindungswirkung und können von Ihnen ignoriert werden. Ihre gesetzlichen Gewährleistungsrechte als Verbraucher uns gegenüber, als Ihrem Verkäufer, werden dadurch in keiner Weise berührt oder eingeschränkt. Sie können sich wegen aller Mängel jederzeit an uns wenden. Darüber hinaus gehende Herstellergarantien bleiben natürlich unberührt. Dieser Artikel wird hergestellt von Wimax Wohnbedarf Import Export Handelsgesellschaft mbH & Co. KG, Werner-von-Siemens-Straße 35, 49124 Georgsmarienhütte, Deutschland, info@wimax-online.com

Möbel Letz GmbH
Am Gewerbepark 11
06895 Zahna-Elster

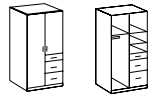
Tel.: 035383 - 6018 50

Fax.: 035383 - 6018 17

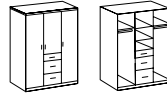
Dekor 140: Eiche sägerau-Nachbildung, Abs. Eiche sägerau-Nachbildung
 Dekor 161: Eiche sägerau-Nachbildung, Abs. Graphit
 Dekor 189: Eiche sägerau-Nachbildung, Abs. Weiß
 Dekor 154: Weiß, Außentüren + Abs. Beton-Nachbildung lichtgrau
 Dekor 147: Weiß, Außentüren + Abs. Graphit
 Dekor 144: Weiß, Abs. Plankeneiche-Nachbildung
 Dekor 150: Weiß, Abs. Weiß
 Dekor 152: Weiß, Abs. Eiche sägerau-Nachbildung
 Dekor 133: Plankeneiche-Nachbildung
 Dekor 142: Plankeneiche-Nachbildung, Abs. Beton-Nachb. lichtgrau
 Dekor 146: Plankeneiche-Nachbildung, Abs. Weiß
 Dekor 179: Plankeneiche-Nachbildung, Abs. Graphit

CLICK-sleeping Drehtürenschränk- Programm

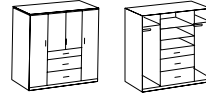
Kleiderschränk



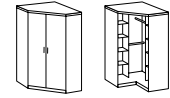
Kleiderschränk



Kleiderschränk

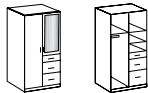


Eckschränk
Aufstellmaß 120 x 120 cm

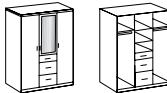


Artikel-Nr.	624	625	626	511
Breite (cm)	91	135	179	95
Höhe (cm)	199	199	199	198
Tiefe (cm)	58	58	58	95
Gewicht - kg	85	128	147	93
Volumen - cbm	0,1688	0,2499	0,3022	0,1667
Anzahl Colli	3	4	4	3

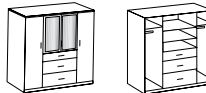
Kleiderschränk
1 Spiegel



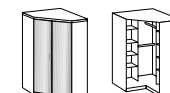
Kleiderschränk
1 Spiegel



Kleiderschränk
2 Spiegel



Spiegeleckschränk
Aufstellmaß 120 x 120 cm



Artikel-Nr.	628	629	630	543
Breite (cm)	91	135	179	95
Höhe (cm)	199	199	199	198
Tiefe (cm)	58	58	58	95
Gewicht - kg	85	128	147	95
Volumen - cbm	0,1688	0,2499	0,3022	0,1823
Anzahl Colli	3	4	4	3

Schränkaufsatz
Front = Korpusfarbe



Schränkaufsatz
Front = Korpusfarbe



Schränkaufsatz
Front = Korpusfarbe



Eckschränkaufsatz
Front = Korpusfarbe



Artikel-Nr.	505	510	503	509
Breite (cm)	91	135	179	95
Höhe (cm)	40	40	40	40
Tiefe (cm)	58	58	58	95
Gewicht - kg	23	33	39	30
Volumen - cbm	0,0387	0,0647	0,0772	0,0577
Anzahl Colli	1	1	1	2

**Schubkasten-
kommode**



**Schubkasten-
kommode**



**Schubkasten-
kommode**



Artikel-Nr.	317	318	319
Breite (cm)	46	46	90
Höhe (cm)	58	106	106
Tiefe (cm)	40	40	40
Gewicht - kg	17	28	47
Volumen - cbm	0,0441	0,0471	0,0904
Anzahl Colli	1	1	2

ZUBEHÖR / ACCESSORIES / ACCESSOIRES

für Schränke bis Höhe 200 cm
im Rastermaß 45 cm/90 cm

Dekor 002: line grey

2 Einlegeböden
für Fach 45 cm

3 Einlegeböden
für Fach 45 cm

2 Einlegeböden
für Fach 90 cm

3 Einlegeböden
für Fach 90 cm



Artikel-Nr.	901	903	904	905
Breite (cm)	43	43	87	87
Höhe (cm)	1	1	1	1
Tiefe (cm)	50	50	50	50
Gewicht - kg	4	6	9	13
Volumen - cbm	0,0099	0,0132	0,0185	0,025
Anzahl Colli	1	1	1	1

**Schubkastenein-
satz**
Front Glas Grey
3zg.

**Schubkastenein-
satz**
Front Glas Grey
2zg.



Artikel-Nr.	960	961
Breite (cm)	43	87
Höhe (cm)	51	51
Tiefe (cm)	50	50
Gewicht - kg	25	29
Volumen - cbm	0,0375	0,0482
Anzahl Colli	1	1

Hosenhalter
1 Stück

**Krawatten-
und
Gürtelhalter**
1 Stück

**1 Kleider-
stange**
43 cm

**1 Kleider-
stange**
87 cm



Artikel-Nr.	869	895	927	928
Breite (cm)	8	5	43	87
Höhe (cm)	43	27	20	20
Tiefe (cm)	43	30	15	15
Gewicht - kg	1,5	0,5	2	2,5
Volumen - cbm	0,0056	0,0039	0,0032	0,0057
Anzahl Colli	1	1	1	1

**Schrankbeleuchtung
LINE
alufarbig**
1 Paar

Watt: 6,0
Lumen: 200
Lebensdauer h: ca. 25000
Beleuchtungsart: LED

**Schrankbeleuchtung
LINE
alufarbig**
3er Set

Watt: 6,0
Lumen: 200
Lebensdauer h: ca. 25000
Beleuchtungsart: LED

**Schrankbeleuchtung
LINE
graphit**
1 Paar

Watt: 2,0
Lumen: 544
Lebensdauer h: 25000
Beleuchtungsart: LED

**Schrankbe-
leuchtung
Sensor-LED**
1 Stück
Batteriebetrieben



**Schrankbe-
leuchtung
Sensor-LED**
2 Stück
Batteriebetrieben



**Schrankbe-
leuchtung
Sensor-LED**
3 Stück
Batteriebetrieben



Artikel-Nr.	884	885	980	932	933	934
Breite (cm)	35	35	35	10	10	10
Höhe (cm)	6	6	6	1	1	1
Tiefe (cm)	17	17	17	9	9	9
Gewicht - kg	1,5	1,9	1	0,02	0,025	0,03
Volumen - cbm	0,0095	0,0112	0,0095	0,0049	0,0049	0,0049
Anzahl Colli	1	1	1	1	1	1