

Möbel LETZ

Finden und Wohlfühlen



Typenplan

MP-IN16012 von Megapol - Eckgarnitur Variante rechts anthrazit

Wichtiger Hinweis für Sie

Etwaige Hinweise des Herstellers in dieser Produktinformation, die sich auf die Gewährleistung beziehen, haben für Sie keinerlei Bindungswirkung und können von Ihnen ignoriert werden. Ihre gesetzlichen Gewährleistungsrechte als Verbraucher uns gegenüber, als Ihrem Verkäufer, werden dadurch in keiner Weise berührt oder eingeschränkt. Sie können sich wegen aller Mängel jederzeit an uns wenden. Darüber hinaus gehende Herstellergarantien bleiben natürlich unberührt. Dieser Artikel wird hergestellt von MEGAPOL polstermöbel gmbh & co. kg, Diepenauer Heide 1, 31603 Diepenau, Deutschland

Möbel Letz GmbH
Am Gewerbepark 11
06895 Zahna-Elster

Tel.: 035383 - 6018 50

Fax.: 035383 - 6018 17

Einzeltypenprogramm





Modellbeschreibung:

Gestell: Hartholz und andere Holzwerkstoffe
 Sitz: Kaltschaum- bzw. Federkernpolsterung preisgleich wählbar, ummantelt mit Polstervlies auf dauerelastischen Wellenfedern
Boxspring-Polsterung / gegen Aufpreis lieferbar
 Taschenfederkern auf Bonell-Federkern mit hochwertigem Polyätherschaum ummantelt, mit Polstervlies auf dauerelastischen Wellenfedern inklusive Sitztiefenverstellung für individuelle Sitztiefe
 Rücken: hochelastische Polstergurte mit hochwertigem Kaltschaum einzeln verstellbare Rückenpolster mit Rasterfunktion und Faltenoptimierung / **gegen Aufpreis lieferbar**
 Alle Typen sind im Rücken echt bezogen mit Rasterverstellung / **gegen Aufpreis lieferbar**
 Armteil: echt bezogen / Metallgriff
 Liegefläche: Modell ist in Haupt- und Absatzstoff lieferbar
 Bezugsstoff: **Der Preis wird immer nach der höheren Stoffgruppe berechnet!**



Garnitur im Bezug Cord und Feincord lieferbar!



ca. Massangaben in cm

Höhe:	83-98 oder 85-100
Tiefe:	124
Sitzhöhe:	45 oder 47
Sitzhöhe Boxspring:	+2
Sitztiefe Standard:	79
Sitztiefe mit ST*:	59
Armlehne:	32

5 Fußausführungen preisgleich - Höhe ca. 4,5cm oder 6cm

Hinweis zu den wählbaren Füßen:
 Fußhöhe 4,5 cm = Sitzhöhe 45cm
 Fußhöhe 6 cm = Sitzhöhe 47cm



Metallfuß Rolle glänzend ca. 4,5cm



Buche Holzfuß Rolle ca. 4,5cm



Metallfuß glänzend ca. 6cm







Buche Holzfuß ca. 6cm



Metallfuß schwarz ca. 6cm

Sollte keine Angabe der Fußausführung erfolgen, bestätigen wir in der Standardausführung:
 Metallfuß Rolle = Sitzhöhe ca. 45cm

Farbtöne für wählbare Holzfarben

- Buche natur 
- Buche antik 
- Buche schwarz 
- Eiche bianco 

3 Sitzqualitäten



Federkern



Kaltschaum



Boxspring
gegen Aufpreis
+2cm Sitzhöhe

Hinweis: Sollte keine Angabe der Sitzqualität erfolgen, bestätigen wir die Standardsitzqualität Kaltschaum!

Liegefläche Betauszug

bei Boxspring-Polsterung hat der Betauszug eine geringe Maßabweichung in der Höhe zur Sitzfläche

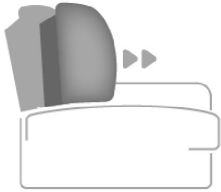
Hinweis für Träger von Herzschrittmachern!

Alle zu Ihrer Bequemlichkeit beitragenden eingebauten Elektromotoren entsprechen den DIN- und VDE Vorschriften. Wir empfehlen trotzdem den Trägern von Herzschrittmachern, ihren Arzt zu befragen, um eventuellen Problemen vorzubeugen.

Bitte alle relevanten Daten zur Modellbeschreibung auf jeder Bestellung angeben! Beginnen Sie ihre Bestellkombinationen immer mit dem davorstehend linken Element (Bitte Stellskizze mitsenden)!

Die Nahtverarbeitung oder Notwendigkeit zusätzlicher Nähte kann im Vergleich zwischen der Stoff-/Leder Ausführung unterschiedlich ausfallen. Faltenbildung ist ein normaler Prozess. Diese stellt keinen Qualitätsmangel dar, sondern ist modellbedingt gewollt und eine warentypische Eigenschaft. ca.-Massangaben in cm und Ausführungen der abgebildeten Modelle sowie deren Skizzen sind unverbindlich und können sich ändern, darum müssen wir uns Preisirrtümer, technische Veränderungen und deren Liefermöglichkeiten vorbehalten. Massgebend ist der aktuelle Stand der Kollektion.


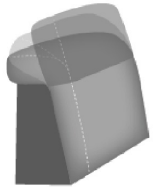
Die Liegeflächen-Maße sind in Kombination von einem Querschläfer mit AL und SE angegeben. In Verbindung mit anderen Elementen ändert sich die Liegefläche! Holz ist ein Naturprodukt und eventuelle Farbabweichungen können nicht beeinflusst werden und stellen keinen Reklamationsgrund dar.

Beschreibung Funktionen**Sitztiefenverstellung (ST)**

Durch leichtes Anheben und Vorziehen des Rückenkissens gestalten Sie eine weitere Sitztiefe.
In der jeweiligen Type inklusive und nicht individuell bestellbar.

Armteil mit Rasterverstellung (AV) - gegen Aufpreis

möglich in allen Elementen

Kopfpolsterverstellung (KV)  - gegen Aufpreis

Einzel verstellbare Rückenpolster mit Rasterfunktion und Faltenoptimierung.
In der jeweiligen (pro) Type nur komplett und nicht individuell bestellbar.

Darstellung des Stoffverlaufs beim Bezug Cord und Feincord

Dieses Modell ist auch in Cord / Feincord lieferbar.


Cord-/ Feincord Stoffverlauf entnehmen Sie bitte den exemplarischen Piktogrammen.



Zwischenelement



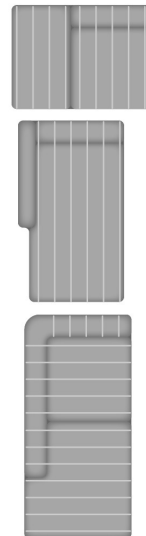
Ecken



Sofa/Canape



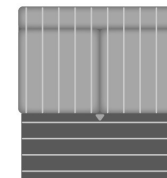
Abschlusselement



Hocker



Bettcouch/Bett-/Liege-/Schlafsofa



Hinweis: Stoffverlauf beim Bettauszug ist stets horizontal.








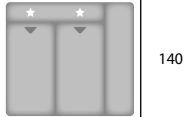


Bitte alle erforderlichen Vorgaben zu einer Bestellung beachten. Beginnen Sie Ihre Angaben mit der davorstehend linken Type. (Bitte Stellskizze mitsenden)













Die Nahtverarbeitung oder Notwendigkeit zusätzlicher/geänderter Nähte kann im Vergleich zwischen der Stoff-/Lederausführung unterschiedlich ausfallen. Faltenbildung ist ein normaler Prozess. Diese stellt keinen Qualitätsmangel dar, sondern ist modellbedingt gewollt und eine warentypische Eigenschaft. Alle Maßangaben sind ca. Maße und können geringfügig abweichen. Ausführungen der abgebildeten Modelle sowie deren Skizzen sind unverbindlich und können sich ändern. Technische Änderungen an unseren Produkten behalten wir uns vor. Gleiches gilt für Preisirrtümer. Maßgebend ist der aktuelle Stand der Kollektion. Die Liegeflächen-Maße (falls Schlaffunktion im Typenplan vorhanden) sind in Kombination von einem Querschläfer mit Armlehne und Spitzecke(SE) angegeben und ändern sich geringfügig in Kombination mit anderen Typen.

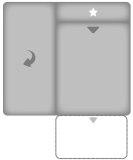







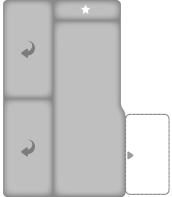
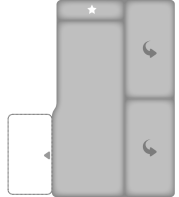
Holz ist ein Naturprodukt und evtl. Farbabweichungen oder Maserungen können nicht beeinflusst werden und stellen keinen Reklamationsgrund dar.

Hinweis für Träger von Herzschrittmachern: Alle eingebauten Elektromotoren entsprechen den DIN- und VDE Vorschriften. Wir empfehlen, um eventuellen Problemen vorzubeugen, den Arzt zu befragen.




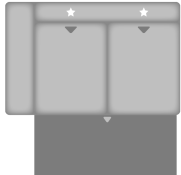
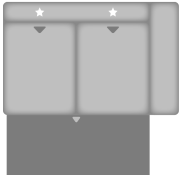
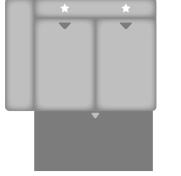
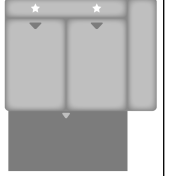
Nr.	Artikel	Bild	Beschreibung									
				FERO	MERLIN	FERO + V	1	2	3	4	5	
				Kaltschaum + Federkern	Kaltschaum + Federkern	Kaltschaum + Federkern	Kaltschaum + Federkern	Kaltschaum + Federkern	Kaltschaum + Federkern	Kaltschaum + Federkern	Kaltschaum + Federkern	Kaltschaum + Federkern
				Boxspring	Boxspring	Boxspring	Boxspring	Boxspring	Boxspring	Boxspring	Boxspring	
Kombinationen												
1	siehe Beschreibung		AVL CanFLSTKV = Canape aufklappbar mit Sitztiefen- und Kopfpolsterverstellung und Armteilverstellung links; 2,5AELSTKV = 2,5-Sitzer mit Sitztiefen- und Kopfpolsterverstellung und Querschläfer-Funktion, ohne Armlehnen; SEKV = Spitzecke mit Kopfpolsterverstellung; 1,5SSTKVAhoFR = 1,5-Sitzer mit Sitztiefen- und Kopfpolsterverstellung, Schubkasten und Anstellhocker aufklappbar rechts Liegefläche: 294 x 145 cm									
2	siehe Beschreibung		AhoFL1,5SSTKV = 1,5-Sitzer mit Sitztiefen- und Kopfpolsterverstellung, Schubkasten und Anstellhocker aufklappbar links; SEKV = Spitzecke mit Kopfpolsterverstellung; 2,5AELSTKV = 2,5-Sitzer mit Sitztiefen- und Kopfpolsterverstellung und Querschläfer-Funktion, ohne Armlehnen; CanFRSTKV AVR= Canape aufklappbar mit Sitztiefen- und Kopfpolsterverstellung und Armteilverstellung rechts Liegefläche: 294 x 145 cm									
3	siehe Beschreibung		CanLST = Canape mit Sitztiefenverstellung und Armlehne links; 2,5ELST = 2,5-Sitzer mit Sitztiefenverstellung, ohne Armlehnen; SE = Spitzecke; 1,5STAhoR = 1,5-Sitzer mit Sitztiefenverstellung und Anstellhocker rechts									
4	siehe Beschreibung		AhoL1,5ST = 1,5-Sitzer mit Sitztiefenverstellung und Anstellhocker links; SE = Spitzecke; 2,5ELST = 2,5-Sitzer mit Sitztiefenverstellung, ohne Armlehnen; CanRST = Canape mit Sitztiefenverstellung und Armlehne rechts									

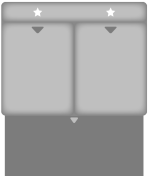




Nr.	Artikel	Bild	Nr.	Artikel	Bild	B	H	T	Beschreibung													
										FERO	MERLIN	FERO + V	1	2	3	4	5					
										Kaltschaum + Federkern	Kaltschaum + Federkern	Kaltschaum + Federkern	Kaltschaum + Federkern	Kaltschaum + Federkern	Kaltschaum + Federkern	Kaltschaum + Federkern	Kaltschaum + Federkern	Kaltschaum + Federkern	Boxspring	Boxspring	Boxspring	Boxspring
Sofa / Canapé																						
100	3ST					224		124	3-Sitzer mit Sitztiefenverstellung			-										
												-										
101	2,5ST					198		124	2,5-Sitzer mit Sitztiefenverstellung			-										
												-										
Abschlusselement																						
200	3LST		201	3RST		192		124	3-Sitzer mit Sitztiefenverstellung, Armlehne links oder rechts			-										
												-										
206	2,5LST		207	2,5RST		166		124	2,5-Sitzer mit Sitztiefenverstellung, Armlehne links oder rechts			-										
												-										
208	2LST		209	2RST		140		124	2-Sitzer mit Sitztiefenverstellung, Armlehne links oder rechts			-										
												-										
395	1,5LST		396	1,5RST		114		124	1,5-Sitzer mit Sitztiefenverstellung, Armlehne links oder rechts			-										
												-										











Nr.	Artikel	Bild	Nr.	Artikel	Bild	B	H	T	Beschreibung								
										FERO	MERLIN	FERO + V	1	2	3	4	5
										Kaltschaum + Federkern	Kaltschaum + Federkern	Kaltschaum + Federkern	Kaltschaum + Federkern	Kaltschaum + Federkern	Kaltschaum + Federkern	Kaltschaum + Federkern	Kaltschaum + Federkern
Boxspring	Boxspring	Boxspring	Boxspring	Boxspring	Boxspring	Boxspring	Boxspring	Boxspring									
300	CanLST		301	CanRST		117		195	Canape mit Sitztiefenverstellung, Armlehne links oder rechts			-					
311	CanFLST		312	CanFRST		117		195	Canape mit Sitztiefenverstellung und aufklappbarem Bettkasten, Armlehne links oder rechts			-					
328	AhoL2ST		329	2STAhoR		166		124	2-Sitzer mit Sitztiefenverstellung und Anstelhocker links oder rechts			-					
329.1	AhoFL2ST		329.2	2STAhoFR		166		124	2-Sitzer mit Sitztiefenverstellung und Anstelhocker aufklappbar links oder rechts			-					
324	AhoL1,5ST		325	1,5STAhoR		140		124	1,5-Sitzer mit Sitztiefenverstellung und Anstelhocker links oder rechts			-					
325.1	AhoFL1,5ST		325.2	1,5STAhoFR		140		124	1,5-Sitzer mit Sitztiefenverstellung und Anstelhocker aufklappbar links oder rechts			-					



Nr.	Artikel	Bild	Nr.	Artikel	Bild	B	H	T	Beschreibung								
										FERO	MERLIN	FERO + V	1	2	3	4	5
										Kaltschaum + Federkern Boxspring	Kaltschaum + Federkern Boxspring	Kaltschaum + Federkern Boxspring	Kaltschaum + Federkern Boxspring	Kaltschaum + Federkern Boxspring	Kaltschaum + Federkern Boxspring	Kaltschaum + Federkern Boxspring	Kaltschaum + Federkern Boxspring
327.1	AhoFL1,5SST		327.2	1,5SSTAhoFR		140		124	1,5-Sitzer mit Sitztiefenverstellung und Schubkasten, Anstellhocker aufklappbar links oder rechts			-					
												-					
327.3	AhoL1ST		327.4	1STAhoR		114		124	1-Sitzer mit Sitztiefenverstellung und Anstellhocker links oder rechts			-					
												-					
327.7	AhoFL1ST		327.8	1STAhoFR		114		124	1-Sitzer mit Sitztiefenverstellung und Anstellhocker aufklappbar links oder rechts			-					
												-					
340	LCL2AV		341	LCR2AV		127		218	Longchair links oder rechts inkl. 2x Armteilverstellung (nur komplett in der Type möglich) ST gegen Aufpreis			-					
												-					
342	LCSL2AV		343	LCSR2AV		127		218	Longchair links oder rechts und Schubkasten, inkl. 2x Armteilverstellung (nur komplett in der Type möglich) ST gegen Aufpreis			-					
												-					

Nr.	Artikel	Bild	Nr.	Artikel	Bild	B	H	T	Beschreibung						FERO	MERLIN	FERO + V	1	2	3	4	5
										Kaltschaum + Federkern	Kaltschaum + Federkern	Kaltschaum + Federkern	Kaltschaum + Federkern	Kaltschaum + Federkern	Kaltschaum + Federkern	Kaltschaum + Federkern	Kaltschaum + Federkern	Kaltschaum + Federkern	Kaltschaum + Federkern			
										Boxspring	Boxspring	Boxspring	Boxspring	Boxspring	Boxspring	Boxspring	Boxspring	Boxspring				
344	LCBL2AV		345	LCBR2AV		127		218	Longchair links oder rechts inkl. 2x Armteilverstellung (nur komplett in der Type möglich) * mit 2x Stauraum (jeweils mit Klappe), ST gegen Aufpreis möglich			-										
346	LCSBL2AV		347	LCSBR2AV		127		218	Longchair links oder rechts und Schubkasten, inkl. 2x Armteilverstellung (nur komplett in der Type möglich) * mit 2x Stauraum (jeweils mit Klappe), ST gegen Aufpreis möglich			-										
Zwischenelement																						
350	3ELST					160		124	3-Sitzer Zwischenelement mit Sitztiefenverstellung, ohne Armlehnen			-										
351	2,5ELST					134		124	2,5-Sitzer Zwischenelement mit Sitztiefenverstellung, ohne Armlehnen			-										
352	2ELST					108		124	2-Sitzer Zwischenelement mit Sitztiefenverstellung, ohne Armlehnen			-										

Nr.	Artikel	Bild	Nr.	Artikel	Bild	B	H	T	Beschreibung																
										FERO	MERLIN	FERO + V	1	2	3	4	5								
										Kaltschaum + Federkern	Kaltschaum + Federkern	Kaltschaum + Federkern	Kaltschaum + Federkern	Kaltschaum + Federkern	Kaltschaum + Federkern	Kaltschaum + Federkern	Kaltschaum + Federkern	Kaltschaum + Federkern	Boxspring	Boxspring	Boxspring	Boxspring	Boxspring		
354	1,5ELST					82		124	1,5-Sitzer Zwischenelement mit Sitztiefenverstellung, ohne Armlehnen			-													
Ecke																									
411	SE					120		120	Spitzecke - keine Sitztiefenverstellung möglich -			-													
415	SERR					120		120	Spitzecke mit Relaxrücken - keine Sitztiefenverstellung möglich -			-													
Bettcouch / Bett- /Liege- / Schlafsofa																									
450	3ALST		451	3ARST		192		124	3-Sitzer mit Sitztiefenverstellung und Querschläfer-Funktion, Armlehne links oder rechts Liegefläche: 231 x 145 cm			-													
452	2,5ALST		453	2,5ARST		166		124	2,5-Sitzer mit Sitztiefenverstellung und Querschläfer-Funktion, Armlehne links oder rechts Liegefläche: 205 x 145 cm			-													

Nr.	Artikel	Bild	Nr.	Artikel	Bild	B	H	T	Beschreibung									
										FERO	MERLIN	FERO + V	1	2	3	4	5	
										Kaltschaum + Federkern	Kaltschaum + Federkern	Kaltschaum + Federkern	Kaltschaum + Federkern	Kaltschaum + Federkern	Kaltschaum + Federkern	Kaltschaum + Federkern	Kaltschaum + Federkern	
										Boxspring	Boxspring	Boxspring	Boxspring	Boxspring	Boxspring	Boxspring	Boxspring	
454	3AELST					160		124	3-Sitzer Zwischenelement mit Sitztiefenverstellung und Querschläfer-Funktion, ohne Armlehnen Liegefläche: 152 x 145 cm									
455	2,5AELST					134		124	2,5-Sitzer Zwischenelement mit Sitztiefenverstellung und Querschläfer-Funktion, ohne Armlehnen Liegefläche: 126 x 145 cm			-						
456	2AELST					108		124	2-Sitzer Zwischenelement mit Sitztiefenverstellung und Querschläfer-Funktion, ohne Armlehnen Liegefläche: 100 x 145 cm			-						
Hocker																		
645	Ho					60	45 ODER 47	60	Hocker, fest gepolstert, nur mit Kaltschaumpolsterung lieferbar Ausnahme: Boxspring			-						
643	HoF					60	45 ODER 47	60	Hocker, aufklappbar, nur mit Kaltschaumpolsterung lieferbar Ausnahme: Boxspring			-						

Nr.	Artikel	Bild	Nr.	Artikel	Bild	B	H	T	Beschreibung														
										FERO	MERLIN	FERO + V	1	2	3	4	5						
										Kaltschaum + Federkern	Kaltschaum + Federkern	Kaltschaum + Federkern	Kaltschaum + Federkern	Kaltschaum + Federkern	Kaltschaum + Federkern	Kaltschaum + Federkern	Kaltschaum + Federkern	Kaltschaum + Federkern					
										Boxspring	Boxspring	Boxspring	Boxspring	Boxspring	Boxspring	Boxspring	Boxspring	Boxspring					
644	XXL Ho					129	45 ODER 47	64	XXL-Hocker, fest gepolstert, nur mit Kaltschaumpolsterung lieferbar Ausnahme: Boxspring			-											
647	XXL HoF					129	45 ODER 47	64	XXL-Hocker, aufklappbar, nur mit Kaltschaumpolsterung lieferbar Ausnahme: Boxspring			-											
Kissen																							
650	Kissen 50x50					50	50		Kissen			-											
651	Kissen 40x40					40	40		Kissen			-											
657	Kissen mit breiter Biese 62x62					62	62		Kissen mit breiter Biese	-	-	-											
656	Kissen mit breiter Biese 52x52					52	52		Kissen mit breiter Biese	-	-	-											
659	Nierenkissen					58	25		Nierenkissen			-											
716.2	Kissen mit Rolle					64	58		Kissen mit Rolle			-											
Zubehör / Kleinteile																							
706	Aufpreis Sitztiefenverstellung								* Aufpreis Sitztiefenverstellung bei Longchair			-											
676	Aufpreis AV Armteilverstellung								Aufpreis je AV Armteilverstellung			-											

Nr.	Artikel	Bild	Nr.	Artikel	Bild	B	H	T	Beschreibung								
										FERO	MERLIN	FERO + V	1	2	3	4	5
										Kaltschaum + Federkern	Kaltschaum + Federkern	Kaltschaum + Federkern	Kaltschaum + Federkern	Kaltschaum + Federkern	Kaltschaum + Federkern	Kaltschaum + Federkern	Kaltschaum + Federkern
										Boxspring	Boxspring	Boxspring	Boxspring	Boxspring	Boxspring	Boxspring	Boxspring
677	Aufpreis KV Kopfpolsterverst.								* Aufpreis je Kopfpolsterverstellung (in einer Type nur komplett möglich)			-					
726	Stoffmetrage lfd. Meter								ca. 140 cm breit; ab 0,5 Meter und in 10 cm Schritten bestellbar			-					