

# Möbel LETZ

*Finden und Wohlfühlen*



## Typenplan

HU-RL16013 von Hukla - Polstergruppe brombeer

### **Wichtiger Hinweis für Sie**

Etwaige Hinweise des Herstellers in dieser Produktinformation, die sich auf die Gewährleistung beziehen, haben für Sie keinerlei Bindungswirkung und können von Ihnen ignoriert werden. Ihre gesetzlichen Gewährleistungsrechte als Verbraucher uns gegenüber, als Ihrem Verkäufer, werden dadurch in keiner Weise berührt oder eingeschränkt. Sie können sich wegen aller Mängel jederzeit an uns wenden. Darüber hinaus gehende Herstellergarantien bleiben natürlich unberührt. Dieser Artikel wird hergestellt von HUKLA Comfortbetten GmbH & Co. KG, Diepenauer Heide 1, 31603 Diepenau, Deutschland

Möbel Letz GmbH  
Am Gewerbepark 11  
06895 Zahna-Elster

Tel.: 035383 - 6018 50

Fax.: 035383 - 6018 17

## Einzeltypenprogramm

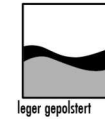


**HUKLA**<sup>®</sup>  
So will ich leben



**Modellbeschreibung:**

**Gestell:** Hartholz und andere Holzwerkstoffe  
**Sitz/Rücken:** HUKLA Superflex HSL, hochwertiger Formkaltschaum in 3 verschiedenen HSL-Sitzhärten lieferbar ummantelt mit Polstervlies auf dauerelastischen Wellenfedern  
**Rücken:** hochelastische Polstergurte mit hochwertigem Polyätherschaum inklusive einzeln verstellbarer Kopfpolster mit Rasterfunktion und Faltenoptimierung  
**Stoff:** Alle Typen sind im Rücken echt bezogen!  
 (außer 2-Sitzer mit Bettfunktion sowie 2,5- und 3-Sitzer mit und ohne Bettfunktion) **Rücken echt gegen Aufpreis lieferbar**  
**Leder:** Alle Typen sind im Rücken unecht bezogen!  
 (außer 2-Sitzer mit zwei Armlehnen) **Rücken echt gegen Aufpreis lieferbar**  
**Liegefläche:** mit hochwertigem Matratzendrell bezogen / Metallgriff  
**Liegefläche echt gegen Aufpreis lieferbar**  
**Armteil:** Verstellung mit Rasterfunktion / **gegen Aufpreis lieferbar**  
**Bezugstoff/Leder:** Modelltype ist nur einfarbig lieferbar



**ca. Massangaben in cm**

<b>Höhe:</b>	85-103
<b>Tiefe:</b>	105
<b>Relaxtiefe:</b>	175
<b>Sitzhöhe:</b>	46
<b>Sitztiefe:</b>	54
<b>Armlehne:</b>	29

**Fußausführungen preisgleich - ca. 11 cm Höhe**



**Metallfuß verchromt**



**Holzfuß**



**Metallfuß alu gebürstet**  
W003-M12



**Metallfuß schwarz**  
W003-M01

**Farbtöne für wählbare Holzfarben**

**BUCHE**

P19  
Erlefarben



P21  
Nussbaumfarben



P48  
Eichfarben maron



**EICHE**

P58  
Eiche bianco



**Sitzhärten preisgleich**



HSL-Wahlweise in 3 verschiedenen Sitzhärten (ohne Mehrpreis)  
Bitte grundsätzlich angeben! Empfehlung: F2



**F1-weich**



**F2 -mittel**




**F3-fest**

Bitte alle erforderlichen Vorgaben zu einer Bestellung beachten. Beginnen Sie Ihre Angaben mit der davorstehend linken Type. (Bitte Stellskizze mitsenden)  
 Die Nahtverarbeitung oder Notwendigkeit zusätzlicher/geänderter Nähte kann im Vergleich zwischen der Stoff-/LederAusführung unterschiedlich ausfallen. Faltenbildung ist ein normaler Prozess. Diese stellt keinen Qualitätsmangel dar, sondern ist modellbedingt gewollt und eine warentypische Eigenschaft. Alle Maßangaben sind ca. Maße und können geringfügig abweichen. Ausführungen der abgebildeten Modelle sowie deren Skizzen sind unverbindlich und können sich ändern. Technische Änderungen an unserer Produkten behalten wir uns vor. Gleiches gilt für Preisirrtümer.  
 Maßgebend ist der aktuelle Stand der Kollektion. Die Liegeflächen-Maße (falls Schlafffunktion im Typenplan vorhanden) sind in Kombination von einem Querschläfer mit Armlehne und Spitzecke (SE) angegeben und ändern sich geringfügig in Kombination mit anderen Typen. Holz ist ein Naturprodukt und eventuelle Farbabweichungen oder Maserungen können nicht beeinflusst werden und stellen keinen Reklamationsgrund dar.  
 Hinweis für Träger von Herzschrittmachern: Alle eingebauten Elektromotoren entsprechen den DIN- und VDE Vorschriften. Wir empfehlen, um eventuellen Problemen vorzubeugen, den Arzt zu befragen.

**Beschreibung Funktionen**

**WallAway 1-motorisch (WA1) - gegen Aufpreis**



max. Belastbarkeit 120kg

**WallAway-Funktion pro Sitz wählbar**




2x Touch-Button  
(seitlich links im Sitz)

Das Rückenpolster in die gewünschte Position einstellen. Durch Betätigen **des Touch-Buttons** fährt die Beinauflage auf Sitzhöhe und der Sitz zusätzlich einige Zentimeter nach oben, sowie nach vorne in eine Relax-Position; hierbei bleibt der Rücken wandfrei. Der Rücken fährt nun anschließend weiter bis zur Liegeposition und der Sitz fährt in dieser Bewegung weiter mit nach vorne und oben. In dieser Position benötigen Sie eine Wandfreiheit von ca. 12cm.

Individuelle Zusammenstellung der einzelnen Sitzfunktionen in den Typen möglich (siehe Aufpreise).

**WallAway 2-motorisch (WA2) + motorisch verstellbares Kopfpolster - gegen Aufpreis**



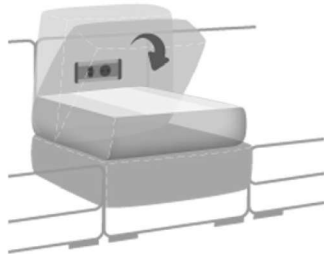
max. Belastbarkeit 120kg

**WallAway-Funktion pro Sitz wählbar**

Funktionalität wie WallAway 1-motorisch, jedoch **inkl.** motorischer Kopfpolsterverstellung (daher bitte separaten Aufpreis beachten), und nur in Kombination mit motorischer WallAway-Funktion im Sitz möglich. Auslösung durch 2x zusätzliche **Touch-Button** im Sitz.

Individuelle Zusammenstellung der einzelnen Sitzfunktionen in den Typen möglich. (siehe Aufpreise)

**Funktionsablage (FA) - gegen Aufpreis**



Funktionsablage mit integrierter Steckdose und USB-Anschluss. Durch das nach vorne klappende Rückenpolster werden der Ablagetisch und die Steckdose uneingeschränkt nutzbar.

**Ablageplatte wird immer im Farbton der FüÙe geliefert, auch bei Alu-FüÙen.**

Bitte geben Sie immer die passende Steckdosenart für das zu beliefernde Land an.

Individuelle Zusammenstellung der einzelnen Sitzfunktionen in den Typen möglich (siehe Aufpreise). NICHT armlehenseitig und nicht mit WA in einem Sitz möglich.

**Akku für motorische WallAway Funktion - gegen Aufpreis**

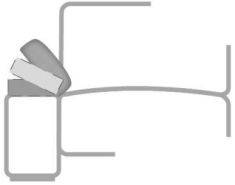


für kabellose Funktion im Sitz, nur in Verbindung mit WA1, WA2 oder CanMo möglich  
2,2Ah Li-ion

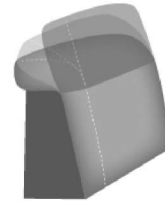
**Handscharter (HS) - gegen Aufpreis**



für motorische Bedienung, nur in Sitzen mit Armlehne und in Verbindung mit motorischen Funktionen möglich

**Beschreibung Funktionen****Armteilverstellung mit Rasterfunktion (AV) - gegen Aufpreis**

möglich in allen Elementen mit Armlehne

**inkl. Kopfpolsterverstellung (KV)**

inklusive einzeln verstellbarer Kopfpolster  
mit Rasterverstellung und Faltenoptimierung























