

Möbel LETZ

Finden und Wohlfühlen



Typenplan

Greta von MCA - Esstisch Balkeneiche, mit Baumkanten













Wichtiger Hinweis für Sie

Etwaige Hinweise des Herstellers in dieser Produktinformation, die sich auf die Gewährleistung beziehen, haben für Sie keinerlei Bindungswirkung und können von Ihnen ignoriert werden. Ihre gesetzlichen Gewährleistungsrechte als Verbraucher uns gegenüber, als Ihrem Verkäufer, werden dadurch in keiner Weise berührt oder eingeschränkt. Sie können sich wegen aller Mängel jederzeit an uns wenden. Darüber hinaus gehende Herstellergarantien bleiben natürlich unberührt. Dieser Artikel wird hergestellt von MCA furniture GmbH, Hainbergstraße 16, 32816 Schieder-Schwalenberg, Deutschland, info@mca-furniture.de

Möbel Letz GmbH
Am Gewerbepark 11
06895 Zahna-Elster

Tel.: 035383 - 6018 50

Fax.: 035383 - 6018 17

		Ausführung	Artnr
		<p>Balkeneiche massiv durchgehende Lamelle natur geölt Tischplattenstärke ca. 40mm aufgedoppelt Säulenfuß Fußplatte Echtmetall ummantelt</p> <p>B/H/T ca. 160 / 77 / 90 cm VPE 1 / Collis 3 / 0,258 cbm / 81 kg / zerlegt</p>	<p>gerade Kante G116KGBE Baumkante G116KBBE geteilte Platte G116GGBE</p>
		<p>Tisch mit Säule</p> <p>Balkeneiche massiv durchgehende Lamelle natur geölt Tischplattenstärke ca. 40mm aufgedoppelt Säulenfuß Fußplatte Echtmetall ummantelt</p> <p>B/H/T ca. 180 / 77 / 90 cm VPE 1 / Collis 3 / 0,272 cbm / 84 kg / zerlegt</p>	<p>gerade Kante G118KGBE Baumkante G118KBBE geteilte Platte G118GGBE</p>
		<p>Tisch mit Säule</p> <p>Balkeneiche massiv durchgehende Lamelle natur geölt Tischplattenstärke ca. 40mm aufgedoppelt Säulenfuß Fußplatte Echtmetall ummantelt</p> <p>B/H/T ca. 200 / 77 / 100 cm VPE 1 / Collis 3 / 0,3 cbm / 92 kg / zerlegt</p>	<p>gerade Kante G120KGBE Baumkante G120KBBE geteilte Platte G120GGBE</p>
		<p>Tisch mit Säule</p> <p>Balkeneiche massiv durchgehende Lamelle natur geölt Tischplattenstärke ca. 40mm aufgedoppelt Säulenfuß Fußplatte Echtmetall ummantelt</p> <p>B/H/T ca. 220 / 77 / 100 cm VPE 1 / Collis 3 / 0,315 cbm / 96 kg / zerlegt</p>	<p>gerade Kante G122KGBE Baumkante G122KBBE geteilte Platte G122GGBE</p>
		<p>Tisch</p> <p>Balkeneiche massiv durchgehende Lamelle natur geölt Tischplattenstärke ca. 40mm aufgedoppelt Fußplatte Echtmetall ummantelt</p> <p>B/H/T ca. 160 / 77 / 90 cm VPE 1 / Collis 3 / 0,327 cbm / 75 kg / zerlegt</p>	<p>gerade Kante G214KGBE Baumkante G214KBBE geteilte Platte G214GGBE</p>
		<p>Tisch</p> <p>Balkeneiche massiv durchgehende Lamelle natur geölt Tischplattenstärke ca. 40mm aufgedoppelt Fußplatte Echtmetall ummantelt</p> <p>B/H/T ca. 180 / 77 / 90 cm VPE 1 / Collis 3 / 0,39 cbm / 81 kg / zerlegt</p>	<p>gerade Kante G218KGBE Baumkante G218KBBE geteilte Platte G218GGBE</p>

		Ausführung	Artnr
		Balkeneiche massiv durchgehende Lamelle natur geölt Tischplattenstärke ca. 40mm aufgedoppelt Fußplatte Echtmetall ummantelt	gerade Kante G220KGBE Baumkante G220KBBE geteilte Platte G220GGBE
		Tisch Balkeneiche massiv durchgehende Lamelle natur geölt Tischplattenstärke ca. 40mm aufgedoppelt Fußplatte Echtmetall ummantelt	gerade Kante G222KGBE Baumkante G222KBBE geteilte Platte G222GGBE
		Tisch Balkeneiche massiv durchgehende Lamelle natur geölt Tischplattenstärke ca. 40mm aufgedoppelt Gestell Edelstahl gebürstet Abstand zwischen den Gestellen ca. 96cm	gerade Kante G316KGBE Baumkante G316KBBE
		Tisch Balkeneiche massiv durchgehende Lamelle natur geölt Tischplattenstärke ca. 40mm aufgedoppelt Gestell Edelstahl gebürstet Abstand zwischen den Gestellen ca. 106cm	gerade Kante G318KGBE Baumkante G318KBBE
		Tisch Balkeneiche massiv durchgehende Lamelle natur geölt Tischplattenstärke ca. 40mm aufgedoppelt Gestell Edelstahl gebürstet Abstand zwischen den Gestellen ca. 126cm	gerade Kante G320KGBE Baumkante G320KBBE