

# Möbel LETZ

*Finden und Wohlfühlen*



## Typenplan

Laslo von Paidi - Babymöbel Nordic-Wood-Nachbildung

### **Wichtiger Hinweis für Sie als Verbraucher**

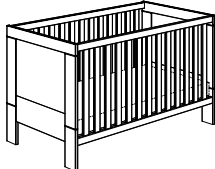
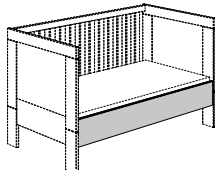
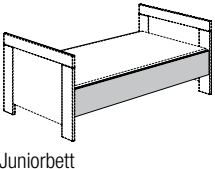
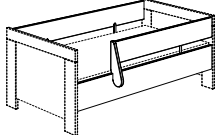
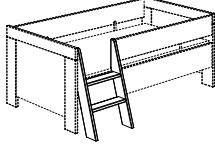
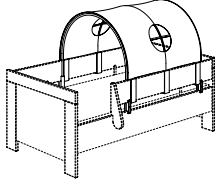
Etwaige Hinweise des Herstellers in dieser Produktinformation, die sich auf die Gewährleistung beziehen, haben für Sie keinerlei Bindungswirkung und können von Ihnen ignoriert werden. Ihre gesetzlichen Gewährleistungsrechte als Verbraucher uns gegenüber, als Ihrem Verkäufer, werden dadurch in keiner Weise berührt oder eingeschränkt. Sie können sich wegen aller Mängel jederzeit an uns wenden. Darüber hinaus gehende Herstellergarantien bleiben natürlich unberührt.

Möbel Letz GmbH  
Am Gewerbepark 11  
06895 Zahna-Elster

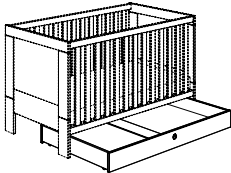



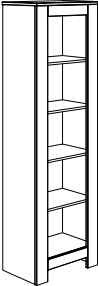
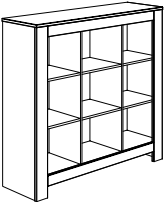
Tel.: 035383 - 6018 50

Fax.: 035383 - 6018 17

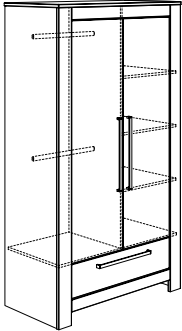

Korpus + Front: Nordic-Wood-Nachbildung

Type	Beschreibung	Artikel- Nummer																																					
<b>Kinderbett</b>  (z)  Kindersofa hoch  Juniorbett	<b>70 x 140 cm</b> <b>AIRWELL®-Comfort</b> Mit 2 Schlupfsprossen Federleistenrost 4-fach höhenverstellbar Außenmaße ca.: L / B / H in cm 143,4 / 84,5 / 76,6  <b>Nordic-Wood-Nachbildung</b> <b>Umbauseiten (2 Stück)            für den Umbau vom Kinderbett            zum Kindersofa hoch oder Juniorbett</b> Außenmaße ca.: L / H / T in cm 139,0 / 18,4 / 2,2	<b>113 292 1</b>	<b>Kinderbett-Matratzen finden Sie auf Seite 288.</b>																																				
<b>Sicherheits-Set</b>  (z) Juniorstufe	<b>Sicherheits-Set 70 x 140 cm</b> <b>Kreideweiß</b> <b>für den Umbau vom Kinderbett zu            Juniorstufe, Kindersofa hoch bzw. niedrig</b> 2 Bettseiten, 1 Schutzseite und 1 Absturzsicherung Außenmaße ca.: L 139,0 cm	<b>219 970 1</b>																																					
<b>Ergänzungen zum            Sicherheits-Set</b>  (z)  (z)	<b>Leiter</b> <b>Kreideweiß</b> steht 18,6 cm von der Bettseite ab, T = 93,8 cm  <b>Spielzelt</b> <b>Befestigung in weiß</b> in 11 verschiedenen Farbkombinationen siehe Tabelle unten 100% Baumwolle Außenmaße ca.: L / H / T in cm 77,0 / 37,0 / 75,0	<b>219 971 1</b>																																					
			* Geben Sie zur Artikel-Nr. eine Stoff-Nr. aus der Stoff-Kollektion an.  <table border="1"> <thead> <tr> <th>Stoff-Nr.</th> <th>Farbstellung</th> <th>Stoff</th> </tr> </thead> <tbody> <tr><td>6</td><td>Grün/Weiß</td><td>100% Baumwolle</td></tr> <tr><td>8</td><td>Rosé/Weiß</td><td>100% Baumwolle</td></tr> <tr><td>10</td><td>Hellblau/Weiß</td><td>100% Baumwolle</td></tr> <tr><td>11</td><td>Brombeere/Weiß</td><td>100% Baumwolle</td></tr> <tr><td>31</td><td>Kiwigrün/Taupe</td><td>100% Baumwolle</td></tr> <tr><td>32</td><td>Taupe/Anthrazit</td><td>100% Baumwolle</td></tr> <tr><td>34</td><td>Hellblau/Anthrazit</td><td>100% Baumwolle</td></tr> <tr><td>35</td><td>Türkis/Weiß</td><td>100% Baumwolle</td></tr> <tr><td>37</td><td>Anthrazit/Weiß</td><td>100% Baumwolle</td></tr> <tr><td>38</td><td>Pastellgrün/Weiß</td><td>100% Baumwolle</td></tr> <tr><td>39</td><td>Pastellgrün/Anthrazit</td><td>100% Baumwolle</td></tr> </tbody> </table> alle Stoffe bei 30 °C waschbar	Stoff-Nr.	Farbstellung	Stoff	6	Grün/Weiß	100% Baumwolle	8	Rosé/Weiß	100% Baumwolle	10	Hellblau/Weiß	100% Baumwolle	11	Brombeere/Weiß	100% Baumwolle	31	Kiwigrün/Taupe	100% Baumwolle	32	Taupe/Anthrazit	100% Baumwolle	34	Hellblau/Anthrazit	100% Baumwolle	35	Türkis/Weiß	100% Baumwolle	37	Anthrazit/Weiß	100% Baumwolle	38	Pastellgrün/Weiß	100% Baumwolle	39	Pastellgrün/Anthrazit	100% Baumwolle
Stoff-Nr.	Farbstellung	Stoff																																					
6	Grün/Weiß	100% Baumwolle																																					
8	Rosé/Weiß	100% Baumwolle																																					
10	Hellblau/Weiß	100% Baumwolle																																					
11	Brombeere/Weiß	100% Baumwolle																																					
31	Kiwigrün/Taupe	100% Baumwolle																																					
32	Taupe/Anthrazit	100% Baumwolle																																					
34	Hellblau/Anthrazit	100% Baumwolle																																					
35	Türkis/Weiß	100% Baumwolle																																					
37	Anthrazit/Weiß	100% Baumwolle																																					
38	Pastellgrün/Weiß	100% Baumwolle																																					
39	Pastellgrün/Anthrazit	100% Baumwolle																																					

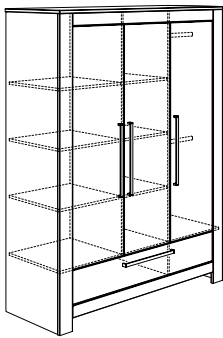

Korpus + Front: Nordic-Wood-Nachbildung

Type	Beschreibung	Artikel- Nummer	
<b>Bettkasten</b>  (z)	für Kinderbett mit Rollen (f. Teppichboden)  Außenmaße ca.: L / B / H in cm 137,0 / 75,0 / 14,5  <b>Rollensatz für Bettkasten</b> für Hartböden	<b>Kreideweiß</b>  <b>138 887 1</b>  <b>210 040 0</b>	
<b>Kommode</b>  (v)	3 Schubkästen, oberer Schubkasten mit Vollauszug  Außenmaße ca.: B / H / T in cm 116,4 / 94,1 / 56,2  <b>Schubkasten-Einsatz mit Utensilienschale</b> 1 Stück passt in einen Schubkasten	<b>125 502 1</b>  <b>261 990 0</b>	
<b>Wickelaufsatz</b>  (z)	Ablage hinten 116,4 cm breit  Außenmaße ca.: B / H / T in cm 116,4 / 12,5 / 78,9  Wickelfläche ca.: B 84,2 / T 75,3 cm	<b>125 712 1</b>	
<b>Den Kopfschutz für den Wickelaufsatz finden Sie auf Seite 296.</b>			
<b>Wandregal</b>  (a)	2 Böden  Außenmaße ca.: B / H / T in cm 116,4 / 24,4 / 20,0	<b>125 702 1</b>	
<b>Standregale</b>  (v)	4 Einlegeböden  Außenmaße ca.: B / H / T in cm 63,9 / 205,4 / 40,2	<b>125 622 1</b>	
 (z)	9 offene Fächer  Außenmaße ca.: B / H / T in cm 142,0 / 128,6 / 40,2	<b>125 692 1</b>	

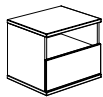
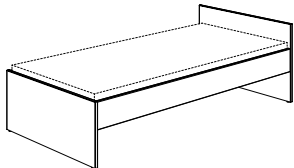



Korpus + Front: Nordic-Wood-Nachbildung

Type	Beschreibung	Artikel- Nummer	
<p>Kleiderschrank 2T1S</p>  <p>(v)</p>	<p>2 Türen 1 Schubkasten 1 Mittelwand 3 Einlegeböden 2 Kleiderstangen</p> <p>Außenmaße ca.: B / H / T in cm 116,4 / 205,4 / 56,2</p>	<p><b>125 102 1</b></p>	
	<p><b>zusätzlicher Einlegeboden</b> Größe ca.: B / H / T in cm 55,2 / 1,6 / 51,5</p>	<p><b>225 960 1</b></p>	
	<p><b>zusätzliche Kleiderstange</b> L 54,6 cm</p>	<p><b>222 702 3</b></p>	
	<p><b>Wäschefach-Unterteilung</b> <b>Kreideweiß</b> passt hinter die linke und rechte Tür, links nur in Verbindung mit zwei Einlegeböden (225 112 1)</p>	<p><b>261 885 8</b></p>	
	<p><b>Schubkasten-Einsatz mit Utensilienschale</b> 1 Stück passt in einen Schubkasten</p>	<p><b>261 990 0</b></p>	
	<p><b>Schubkasten-Set 2S</b> <b>Kreideweiß</b> passt hinter die linke und rechte Tür, mit 2 Schubkästen und 1 Utensilienschale</p>	<p><b>261 880 2</b></p>	
	<p><b>Knopf-Set 1 (4 Stück)</b> je 1 Knopf in den Farben Hellgelb, Dunkelgelb, Weiß und Taupe; zum Ankleben</p>	<p><b>261 999 6</b></p>	
	<p><b>Knopf-Set 2 (4 Stück)</b> je 1 Knopf in den Farben Hellblau, Dunkelblau, Weiß und Taupe; zum Ankleben</p>	<p><b>261 999 7</b></p>	
	<p><b>LED-Leuchte "Lucky Lite"</b> Akku betrieben (per USB-A wiederaufladbar), zur Montage innerhalb von Schränken, mit Bewegungsmelder</p>	<p><b>209 100 9</b></p>	
	<p>Spiegel</p> 	<p><b>für den Einbau in die Kleiderschränke</b> Passt an alle Türen beim KS 2T1S und KS 3T1S. Kanten geschliffen. Wird mit Spiegelklebeband auf der Türinnenseite befestigt.</p> <p>Außenmaße ca.: B / H / T in cm 30,0 / 140,0 / 0,5</p>	<p><b>131 999 9</b></p>

Korpus + Front: Nordic-Wood-Nachbildung

Type	Beschreibung	Artikel- Nummer	
<p>Kleiderschrank 3T1S</p>  <p>(v)</p>	<p>3 Türen 1 Schubkasten 2 Mittelwände 6 Einlegeböden 2 Kleiderstangen</p> <p>Außenmaße ca.: B / H / T in cm 162,8 / 205,4 / 56,2</p>	125 032 1	
	<p><b>zusätzlicher Einlegeboden für Außenfächer</b> Größe ca.: B / H / T in cm 55,2 / 1,6 / 51,5</p>	225 960 1	
	<p><b>zusätzlicher Einlegeboden für Innenfach</b> Größe ca.: B / H / T in cm 44,8 / 1,6 / 51,5</p>	225 961 1	
	<p><b>zusätzliche Kleiderstange</b> L 54,6 cm</p>	222 702 3	
	<p><b>Wäschefach-Unterteilung</b>                      <b>Kreideweiß</b> passt hinter die linke und rechte Tür, links nur in Verbindung mit zwei Einlegeböden (225 112 1)</p>	261 885 8	
	<p><b>Wäschefach-Unterteilung</b>                      <b>Kreideweiß</b> passt nur hinter die mittlere Tür</p>	261 885 4	
	<p><b>Schubkasten-Einsatz mit Utensilienschale</b> 1 Stück passt in einen Schubkasten</p>	261 990 0	
	<p><b>Schubkasten-Set 2S</b>                                      <b>Kreideweiß</b> passt hinter die linke und rechte Tür, mit 2 Schubkästen und 1 Utensilienschale</p>	261 880 2	
	<p><b>Knopf-Set 1 (4 Stück)</b> je 1 Knopf in den Farben Hellgelb, Dunkelgelb, Weiß und Taupe; zum Ankleben</p>	261 999 6	
	<p><b>Knopf-Set 2 (4 Stück)</b> je 1 Knopf in den Farben Hellblau, Dunkelblau, Weiß und Taupe; zum Ankleben</p>	261 999 7	
<p><b>LED-Leuchte "Lucky Lite"</b> Akku betrieben (per USB-A wiederaufladbar), zur Montage innerhalb von Schränken, mit Bewegungsmelder</p>	209 100 9		
<p>Spiegel</p> 	<p><b>für den Einbau in die Kleiderschränke</b> Passt an alle Türen beim KS 2T1S und KS 3T1S. Kanten geschliffen. Wird mit Spiegelklebeband auf der Türinnenseite befestigt.</p> <p>Außenmaße ca.: B / H / T in cm 30,0 / 140,0 / 0,5</p>	131 999 9	

Korpus + Front: Nordic-Wood-Nachbildung

Type	Beschreibung	Artikel-Nummer	
<b>Nachtkommode</b>  <p>(a)</p>	1 offenes Fach 1 Schubkasten  Außenmaße ca.: B / H / T in cm 48,4 / 39,5 / 39,6	<b>125 582 1</b>	
<b>Liege</b>  <p>(z)</p>	<b>90 x 200 cm</b>  ohne Matratze und ohne Federleistenroste. Konstruktionsbedingt empfehlen wir die Verwendung der unten aufgeführten Federleistenroste  Außenmaße ca.: L / B / H in cm 204,4 / 95,7 / 61,5	<b>125 812 1</b>	<div style="border: 1px solid black; padding: 5px;">           Passende <b>Bettkästen</b> sowie ein            passendes <b>Unterschiebe-</b> oder  <b>Ausziehbett</b> finden Sie beim            Programm <b>Fiona</b>.         </div>
<b>Federleistenroste Standard, feststehend</b> 	<b>Massiv-Holz</b>  16 Federleisten, mehrfach verleimt, die Federleisten lagern in Kunststofflagern, Mittelgurt zur Lastverteilung  <b>90 x 200 cm</b>	<b>183 040 0</b>	
<b>Federleistenroste Comfort, feststehend</b> 	<b>Massiv-Holz</b>  28 Federleisten, mehrfach verleimt, die Federleisten lagern in flexiblen Schwenklagern, Mittelzonen-Verstärkung durch 5 Doppelleisten, Mittelgurt zur Lastverteilung  <b>90 x 200 cm</b>	<b>183 050 0</b>	
<b>Federleistenroste Comfort, verstellbar</b> 	<b>Massiv-Holz</b>  <b>Kopf- und Fußteilverstellung über Rasterbeschläge</b> 28 Federleisten, mehrfach verleimt, die Federleisten lagern in flexiblen Schwenklagern, Mittelzonen-Verstärkung durch 5 Doppelleisten, Mittelgurt zur Lastverteilung  <b>90 x 200 cm</b>	<b>183 055 0</b>	<div style="border: 1px solid black; padding: 5px;"> <b>ACHTUNG!</b>            Die verstellbaren Federleistenroste            dürfen aus Sicherheitsgründen nicht in            Spiel-, Hoch- und Etagenbetten sowie            Kojenbetten verwendet werden.         </div>