

Möbel LETZ

Finden und Wohlfühlen



Typenplan

Diego 120 von Paidi - weißer Jugendschreibtisch höhenverstellbar

Wichtiger Hinweis für Sie

Etwaige Hinweise des Herstellers in dieser Produktinformation, die sich auf die Gewährleistung beziehen, haben für Sie keinerlei Bindungswirkung und können von Ihnen ignoriert werden. Ihre gesetzlichen Gewährleistungsrechte als Verbraucher uns gegenüber, als Ihrem Verkäufer, werden dadurch in keiner Weise berührt oder eingeschränkt. Sie können sich wegen aller Mängel jederzeit an uns wenden. Darüber hinaus gehende Herstellergarantien bleiben natürlich unberührt. Dieser Artikel wird hergestellt von PAIDI Möbel GmbH, Hauptstraße 87, 97840 Hafenlohr, Deutschland, info@paidi.de

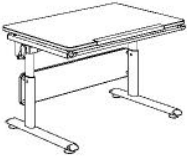



Möbel Letz GmbH
Am Gewerbepark 11
06895 Zahna-Elster

Tel.: 035383 - 6018 50

Fax.: 035383 - 6018 17

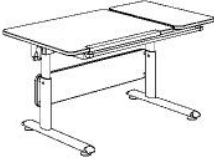
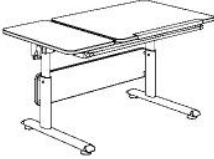

Diego

Dekore: Kreideweiß (mit umlaufender Kante in Grau), Eiche-Nebraska- oder Eiche-Nautik-Nachbildung, Schiefergrau

Type	Beschreibung	Artikel-Nummer																	
<p>Diego 105</p>  <p>(z)</p>  <div style="border: 1px solid gray; padding: 5px; margin-top: 10px;"> <p>Richtige Höheneinstellung</p> <table border="1"> <thead> <tr> <th>Körpergröße in cm</th> <th>Tischhöhe in cm</th> <th>Sitzhöhe in cm</th> </tr> </thead> <tbody> <tr> <td>< 142</td> <td>53 – 58</td> <td>30 – 34</td> </tr> <tr> <td>143 – 157</td> <td>59 – 64</td> <td>35 – 38</td> </tr> <tr> <td>158 – 172</td> <td>65 – 70</td> <td>39 – 42</td> </tr> <tr> <td>> 172</td> <td>71 – 79</td> <td>> 46</td> </tr> </tbody> </table> <p>Alle Angaben sind ca.-Maße</p> </div>	Körpergröße in cm	Tischhöhe in cm	Sitzhöhe in cm	< 142	53 – 58	30 – 34	143 – 157	59 – 64	35 – 38	158 – 172	65 – 70	39 – 42	> 172	71 – 79	> 46	<p>Schreibtisch 105 x 70 cm</p> <p>Gestell silberfarbig</p> <p>Gestell silberfarbig</p> <p>Gestell silberfarbig</p> <p>Gestell silberfarbig</p> <p>Gestell weiß</p> <p>Gestell weiß</p> <p>Gestell weiß</p> <p>Gestell weiß</p> <p>Außenmaße ca.: B / H / T in cm 105,0 / 53,0 - 79,0 / 70,0</p> <p>Höhenverstellbar durch Kurbel von ca. 53 bis 79 cm, Schrägstellung der Tischplatte bis 19° durch 2 hochwertige Raster-Scheren. Ausgestattet mit 60 cm Lineal, Ablagemulde und Taschenhaken.</p>	<p>Platte in:</p> <p>Kreideweiß</p> <p>Eiche-Nebraska-Nachbildung</p> <p>Eiche-Nautik-Nachbildung</p> <p>Schiefergrau</p> <p>Kreideweiß</p> <p>Eiche-Nebraska-Nachbildung</p> <p>Eiche-Nautik-Nachbildung</p> <p>Schiefergrau</p>	<p>149 770 1</p> <p>149 770 4</p> <p>149 770 8</p> <p>149 770 9</p> <p>149 780 1</p> <p>149 780 4</p> <p>149 780 8</p> <p>149 780 9</p>	
	Körpergröße in cm	Tischhöhe in cm	Sitzhöhe in cm																
	< 142	53 – 58	30 – 34																
	143 – 157	59 – 64	35 – 38																
	158 – 172	65 – 70	39 – 42																
	> 172	71 – 79	> 46																
	<p>Diego 120</p>  <p>(z)</p>  <div style="border: 1px solid gray; padding: 5px; margin-top: 10px;"> <p>Richtige Höheneinstellung</p> <table border="1"> <thead> <tr> <th>Körpergröße in cm</th> <th>Tischhöhe in cm</th> <th>Sitzhöhe in cm</th> </tr> </thead> <tbody> <tr> <td>< 142</td> <td>53 – 58</td> <td>30 – 34</td> </tr> <tr> <td>143 – 157</td> <td>59 – 64</td> <td>35 – 38</td> </tr> <tr> <td>158 – 172</td> <td>65 – 70</td> <td>39 – 42</td> </tr> <tr> <td>> 172</td> <td>71 – 79</td> <td>> 46</td> </tr> </tbody> </table> <p>Alle Angaben sind ca.-Maße</p> </div>	Körpergröße in cm	Tischhöhe in cm	Sitzhöhe in cm	< 142	53 – 58	30 – 34	143 – 157	59 – 64	35 – 38	158 – 172	65 – 70	39 – 42	> 172	71 – 79	> 46	<p>Schreibtisch 120 x 70 cm</p> <p>Gestell silberfarbig</p> <p>Gestell silberfarbig</p> <p>Gestell silberfarbig</p> <p>Gestell silberfarbig</p> <p>Gestell weiß</p> <p>Gestell weiß</p> <p>Gestell weiß</p> <p>Gestell weiß</p> <p>Außenmaße ca.: B / H / T in cm 120,0 / 53,0 - 79,0 / 70,0</p> <p>Höhenverstellbar durch Kurbel von ca. 53 bis 79 cm, Schrägstellung der Tischplatte bis 19° durch 3 hochwertige Raster-Scheren. Ausgestattet mit 60 cm Lineal, Ablagemulde und Taschenhaken.</p>	<p>Platte in:</p> <p>Kreideweiß</p> <p>Eiche-Nebraska-Nachbildung</p> <p>Eiche-Nautik-Nachbildung</p> <p>Schiefergrau</p> <p>Kreideweiß</p> <p>Eiche-Nebraska-Nachbildung</p> <p>Eiche-Nautik-Nachbildung</p> <p>Schiefergrau</p>	<p>149 772 1</p> <p>149 772 4</p> <p>149 772 8</p> <p>149 772 9</p> <p>149 782 1</p> <p>149 782 4</p> <p>149 782 8</p> <p>149 782 9</p>
		Körpergröße in cm	Tischhöhe in cm	Sitzhöhe in cm															
		< 142	53 – 58	30 – 34															
		143 – 157	59 – 64	35 – 38															
		158 – 172	65 – 70	39 – 42															
		> 172	71 – 79	> 46															

Diego GT

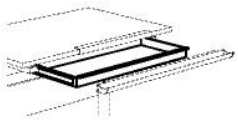



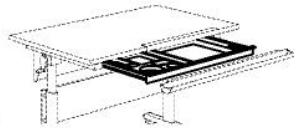
Dekore: Kreideweiß (mit umlaufender Kante in Grau), Eiche-Nebraska- oder Eiche-Nautik-Nachbildung, Schiefergrau

Type	Beschreibung	Artikel-Nummer																
<p>Diego 130 GT (GeTeilt)</p>  <p>(z) schrägstellbare Platte links</p>  <p>schrägstellbare Platte rechts</p> 	<p>Schreibtisch 130 x 70 cm</p> <p>Gestell silberfarbig</p> <p>Gestell silberfarbig</p> <p>Gestell silberfarbig</p> <p>Gestell silberfarbig</p> <p>Gestell weiß</p> <p>Gestell weiß</p> <p>Gestell weiß</p> <p>Gestell weiß</p> <p>Außenmaße ca.: B / H / T in cm 130,0 / 53,0 - 79,0 / 70,0</p> <p>Höhenverstellbar durch Kurbel von ca. 53 bis 79 cm, Schreibtischplatte geteilt in eine neigungsfähige Hauptplatte (90 cm) und einen fest stehenden Teil (37,5 cm). Schrägstellung der Hauptplatte bis 19° durch 2 hochwertige Raster-Scheren. Zwischen den Platten befindet sich eine Streifenbürste aus Polypropylen, um ein Herunterfallen von Stiften & Co. zu vermeiden. Ausgestattet mit 60 cm Lineal, Ablagemulde und Taschenhaken.</p>	<p>Platte in:</p> <p>Kreideweiß</p> <p>Eiche-Nebraska-Nachbildung</p> <p>Eiche-Nautik-Nachbildung</p> <p>Schiefergrau</p> <p>Kreideweiß</p> <p>Eiche-Nebraska-Nachbildung</p> <p>Eiche-Nautik-Nachbildung</p> <p>Schiefergrau</p>	<p>149 773 1</p> <p>149 773 4</p> <p>149 773 8</p> <p>149 773 9</p> <p>149 783 1</p> <p>149 783 4</p> <p>149 783 8</p> <p>149 783 9</p>															
	<p>Richtige Höheneinstellung</p> <table border="1"> <thead> <tr> <th>Körpergröße in cm</th> <th>Tischhöhe in cm</th> <th>Sitzhöhe in cm</th> </tr> </thead> <tbody> <tr> <td>< 142</td> <td>53 – 58</td> <td>30 – 34</td> </tr> <tr> <td>143 – 157</td> <td>59 – 64</td> <td>35 – 38</td> </tr> <tr> <td>158 – 172</td> <td>65 – 70</td> <td>39 – 42</td> </tr> <tr> <td>> 172</td> <td>71 – 79</td> <td>> 46</td> </tr> </tbody> </table> <p>Alle Angaben sind ca.-Maße</p>			Körpergröße in cm	Tischhöhe in cm	Sitzhöhe in cm	< 142	53 – 58	30 – 34	143 – 157	59 – 64	35 – 38	158 – 172	65 – 70	39 – 42	> 172	71 – 79	> 46
	Körpergröße in cm	Tischhöhe in cm	Sitzhöhe in cm															
	< 142	53 – 58	30 – 34															
	143 – 157	59 – 64	35 – 38															
	158 – 172	65 – 70	39 – 42															
	> 172	71 – 79	> 46															

Diego + Diego GT

Dekore: Kreideweiß (mit umlaufender Kante in Grau), Eiche-Nebraska- oder Eiche-Nautik-Nachbildung, Schiefergrau


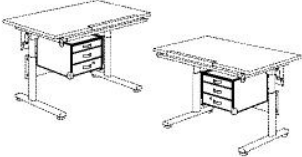




Zubehör

Type	Beschreibung	Artikel-Nummer	
<p>Schubkastenauszug</p>  <p>(z) für Diego 105, 120, 140, 130 GT</p>	<p>mit Selbsteinzug, Belastbarkeit max. 30 kg.</p> <p>Innenmaße ca.: B / H / T in cm 80,0 (72,2) / 3,8 / 37,8</p>	<p>Metall, silberfarbig</p> <p>146 800 8</p>	
<p>Antirutsch-Matte</p>  <p>(a)</p>	<p>passend nur für Schubkastenauszug 146 800 8</p> <p>Außenmaße ca.: B / H / T in cm 78,0 / 0,2 / 37,6</p>	<p>Gummi, silberfarbig</p> <p>146 811 0</p>	
<p>Utensilienschale FC</p>  <p>(a)</p>	<p>passend nur für Schubkastenauszug 146 800 8, inklusive Schreibutensilien von Faber-Castell (Radiergummi, Farb- und Bleistifte, Spitzer, etc.)</p>	<p>Kunststoff, silberfarbig</p> <p>149 819 0</p>	
<p>Utensilienschale</p>  <p>(a)</p>	<p>passend nur für Schubkastenauszug 146 800 8</p> <p>Außenmaße je ca.: B / H / T in cm 40,0 / 3,7 / 37,7</p>	<p>Kunststoff, silberfarbig</p> <p>149 815 0</p>	
<p>Schubkastenauszug Plus</p>  <p>(z) für Diego 105, 120, 140, 130 GT</p>	<p>mit Selbsteinzug und Dämpfung, mit integrierten Utensilieneinteilungen und Faber-Castell-Spitzer Belastbarkeit max. 30 kg</p> <p>Innenmaße ca.: B / H / T in cm 78,2 / 3,8 / 37,8</p>	<p>Metall, silberfarbig</p> <p>146 801 0</p>	

Mehr **Zubehör für alle Schreibtische** – Buchstütze,
Funktionsboard, Kids-Butler, Kabelkanal und
Leuchten SWING und PARA.MI – finden Sie auf den Seiten 25 + 26.

Diego + Diego GT

Dekore: Kreideweiß (mit umlaufender Kante in Grau), Eiche-Nebraska- oder Eiche-Nautik-Nachbildung, Schiefergrau

Container und Rollcontainer			
Type	Beschreibung	Artikel-Nummer	
Universalcontainer  (a) (Statische) Belastbarkeit bis max. 30 kg. Passt bei allen Höhen unter den Schreibtisch.  Kann links oder rechts angebaut werden. Nachträgliche Montage ist möglich.	Kreideweiß Eiche-Nebraska-Nachbildung Eiche-Nautik-Nachbildung Schiefergrau 3 Schubkästen, oberer Schubkasten inkl. flacher Utensilienschale, unterer Schubkasten abschließbar. Mit 4 Rollen und 2 Schutzecken. Der Universalcontainer kann links oder rechts hängend am Schreibtisch oder auf Rollen stehend verwendet werden. Außenmaße ca.: B / H / T in cm 38,2 / 27,1 / 44,5 Höhe mit Rollen: 32,3 cm	146 841 1 146 843 4 146 843 8 146 843 9	<div style="border: 1px solid black; padding: 5px; text-align: center;"> Hinweis: Der hängende Universalcontainer kann in Kombination mit dem Schubkastenauszug verwendet werden. </div>
	Hartbodenrollen (4 Stück) nur für Universalcontainer	246 801 4	
Rollcontainer 3S  (a)  Rückseite (Statische) Belastbarkeit bis max. 100 kg. Passt unter den Schreibtisch ab Höheneinstellung 65 cm. Rückseite Rollcontainer 3S: Fach für Bücher, Zeitschriften, etc.	Kreideweiß Eiche-Nebraska-Nachbildung Eiche-Nautik-Nachbildung Schiefergrau 3 Schubkästen mit Soft Close, oberer Schubkasten mit integrierter Utensilienschale. Mit 4 Rollen in Grau/Weiß (2 feststellbar). Außenmaße ca.: B / H / T in cm 44,3 / 53,7 / 57,3	140 863 1 140 863 4 140 863 8 140 863 9	
	Utensilienschale  (a)	Kunststoff, silberfarbig passend für alle Schubkästen im Rollcontainer 3S Außenmaße ca.: B / H / T in cm 36,8 / 2,5 / 34,8	146 814 0
Sitzpolster  (a)	Weiß Brombeere Sonnengelb Limette Azurblau Grau Sitzfläche ungesteppt, Luftdurchlässiger 3D-Bezug, 100% Polyester, abnehmbar und bei 30 °C waschbar Außenmaße ca.: B / H / T in cm 40,9 / 3,0 / 54,5	140 416 0 140 416 3 140 416 4 140 416 5 140 416 8 140 416 9	