

Möbel LETZ

Finden und Wohlfühlen



Typenplan

Sino von Paidi - Kinder- und Jugendstuhl Grau/ X-Grau-Motiv

Wichtiger Hinweis für Sie

Etwaige Hinweise des Herstellers in dieser Produktinformation, die sich auf die Gewährleistung beziehen, haben für Sie keinerlei Bindungswirkung und können von Ihnen ignoriert werden. Ihre gesetzlichen Gewährleistungsrechte als Verbraucher uns gegenüber, als Ihrem Verkäufer, werden dadurch in keiner Weise berührt oder eingeschränkt. Sie können sich wegen aller Mängel jederzeit an uns wenden. Darüber hinaus gehende Herstellergarantien bleiben natürlich unberührt.




Möbel Letz GmbH
Am Gewerbepark 11
06895 Zahna-Elster

Tel.: 035383 - 6018 50

Fax.: 035383 - 6018 17

Sino

Kinder- und Jugendstuhl

Type	Beschreibung	Artikel-Nummer																
<p>Sino</p>  <p>(z)</p> <p>Sitzhöhe: 35 - 43 cm Sitzbreite: 46 cm Sitztiefe: ca. 39,5 cm Lehnenhöhe: ca. 48 cm Lehnenbreite: ca. 39,5 cm</p> <p>Belastbarkeit bis max. 80 kg Bezug: 100 % Polyester</p>  	<p>Ausstattung:</p> <ul style="list-style-type: none"> - Lastabhängig gebremste Sicherheitsdoppelrollen für weiche und harte Böden. Bei empfindlichen Bodenbelägen (z. B. Parkett, Kork, Laminat) empfehlen wir den zusätzlichen Einsatz einer Bodenschutzmatte. Im Falle der Nichtbeachtung können wir keine Haftung für eventuell entstandene Schäden übernehmen. - Stufenlose Sitzhöhereinstellung dank speziell auf Kinder abgestimmter Gasdruckfeder - Sitztiefe einstellbar und mittels Inbus-Schlüssel unter der Sitzfläche fest positionierbar - Rückenlehne durch Push-Button-System verstellbar - für eine optimale Relation von Sitzhöhe und -tiefe sowie Rückenlehne, angelehnt an die DIN EN 1335 - Atmungsaktive Rückenlehne <p>Bezug: Sitz / Lehne</p> <p>Gestell: Weiß</p> <p>Grau / X-Grau Azurblau / X-Grau Grau / Dots-Weiß Brombeere / Dots-Brombeere Limette / Dots-Weiß</p>	<p>140 930 1</p> <p>140 930 3</p> <p>140 930 4</p> <p>140 930 5</p> <p>140 930 6</p>																
<p>Richtige Höhereinstellung</p> <table border="1"> <thead> <tr> <th>Körpergröße in cm</th> <th>Tischhöhe in cm</th> <th>Sitzhöhe in cm</th> </tr> </thead> <tbody> <tr> <td>< 142</td> <td>53 - 58</td> <td>30 - 34</td> </tr> <tr> <td>143 - 157</td> <td>59 - 64</td> <td>35 - 38</td> </tr> <tr> <td>158 - 172</td> <td>65 - 70</td> <td>39 - 42</td> </tr> <tr> <td>> 172</td> <td>71 - 79</td> <td>> 46</td> </tr> </tbody> </table> <p>Alle Angaben sind ca.-Maße</p>				Körpergröße in cm	Tischhöhe in cm	Sitzhöhe in cm	< 142	53 - 58	30 - 34	143 - 157	59 - 64	35 - 38	158 - 172	65 - 70	39 - 42	> 172	71 - 79	> 46
Körpergröße in cm	Tischhöhe in cm	Sitzhöhe in cm																
< 142	53 - 58	30 - 34																
143 - 157	59 - 64	35 - 38																
158 - 172	65 - 70	39 - 42																
> 172	71 - 79	> 46																