

Möbel LETZ

Finden und Wohlfühlen



Typenplan

Expanso von Dico Möbel - Massivholzbett Buche natur

Wichtiger Hinweis für Sie

Etwaige Hinweise des Herstellers in dieser Produktinformation, die sich auf die Gewährleistung beziehen, haben für Sie keinerlei Bindungswirkung und können von Ihnen ignoriert werden. Ihre gesetzlichen Gewährleistungsrechte als Verbraucher uns gegenüber, als Ihrem Verkäufer, werden dadurch in keiner Weise berührt oder eingeschränkt. Sie können sich wegen aller Mängel jederzeit an uns wenden. Darüber hinaus gehende Herstellergarantien bleiben natürlich unberührt.

Möbel Letz GmbH
Am Gewerbepark 11
06895 Zahna-Elster

Tel.: 035383 - 6018 50

Fax.: 035383 - 6018 17

EXPANSE SYSTEM



DICO



Motorrahmen nicht einsetzbar



Kopfteil höhenverstellbar

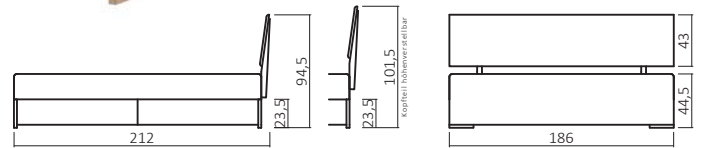


329.00/333-06-06
(Art. Nr. Abb. für 180X200 cm)

BETTKASTEN



329.11/333



KOPFTEILE



333.KT (Kopfteilhöhe 48 cm nur bei 333.KT)



361.KT



385.KT



390.KT



395.KT




R929 -Rückenkissen
B/H/T (cm): 172/39/7



R933 -Rückenkissen Set
B/H/T (cm): 55/35/6,5

MATERIAL/FARBEN KOLLEKTION

Kernbuche/Buche Keilgezinkt



01 Kernbuche geölt 02 Buche lackiert 03 Buche weiß lackiert 04 Buche wenge lackiert 06 Buche natur geölt 07 Buche walnuss geölt

Wildeiche Keilgezinkt



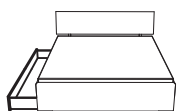
20 Wildeiche honig geölt 21 Wildeiche natur geölt 22 Wildeiche hell geölt

STOFF	LAMBADA	S
LEDERLOOK	CALYPSO	L

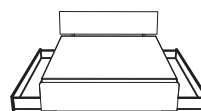
BESTELLBEISPIEL 180X200cm

329.00 / 333 - 06 / 06 / F90

BETTKASTEN + KOPFTEIL + DIMENSION + FARBE + STOFF evtl.



Einseitiger BK **329.01**

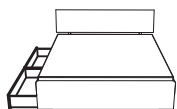


Beidseitiger BK **329.02**

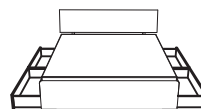
BK ROLLENGEFÜHRT	
Größen	in cm
140 X 200	
160 X 200	
180 X 200	
200 X 200	

BUCHE	WILDEICHE

BUCHE	WILDEICHE



Einseitiges BK Set **329.11**

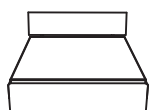


Beidseitiges BK Set **329.12**

BK SOFT-CLOSE	
Größen	in cm
140 X 200	
160 X 200	
180 X 200	
200 X 200	

BUCHE	WILDEICHE

BUCHE	WILDEICHE



329.00

OHNE BETTKASTEN	
Größen	in cm
140 X 200	
160 X 200	
180 X 200	
200 X 200	

BUCHE	WILDEICHE

ABZÜGLICH

Ohne Kopfteil

AUFPREIS

Sonderlänge ohne BK (210,220)
Sonderlänge mit BK (210,220)
Blende pro Bettseite (BK837)

ZUBEHÖR



B/H/T (cm): 48/41/42,5

960.63



B/H/T (cm): 120/45/45

996.00



B/H/T (cm): 120/88/45

997.00



B/H/T (cm): 195/22/2,5

BK837

Art. Nr.	Beschreibung
Nachttisch	
960.63	1 Schublade
Kommoden	
996.00	2 Schubladen
997.00	4 Schubladen
Rückenkissen	
R933	Set (2 Stück)
R929	Durchgehend
Bettkasten	
BK329.01	Einseitiger Bettkasten
BK329.11	Einseitiges Bettkasten Set

BUCHE	WILDEICHE



B/H/T (cm): 199/22/68

BK329.01 Einseitiger Bettkasten
BK329.02 Beidseitiger Bettkasten



B/H/T (cm): 99/21/66

BK329.11 Einseitiges Bettkasten Set
BK329.12 Beidseitiges Bettkasten Set



954.00

Stützfuß

Optional ab der Bettbreite 140 cm bietet ein zweiter Stützfuß zusätzliche Unterstützung.



003.25

2 Stück (Set)

Quertraverse

Der Einsatz von Quertraversen (mit je zwei Stützfüßen) ermöglicht bei hoher Belastbarkeit noch mehr Stabilität.



ZETA



ETA

Beschreibung

1 Stück
2 Stück (Set)

Art. Nr.

ZETA Y1
ZETA Y2

Art. Nr.

ETA X1
ETA X2

LATTENROSTE

LR10

SPIRITBASE



Nicht
verstellbar



Breite

in cm

70X200

80X200

90X200

100X200

120X200

140X200

Aufpreis

Sonderlänge

190, 210, 220

LR20

SPIRITSTYLE



Kopfteil
verstellbar



Kopfteil&Fußteil
verstellbar



Breite

in cm

70X200

80X200

90X200

100X200

120X200

140X200

Aufpreis

Sonderlänge

190, 210, 220

LR30

SPIRITRELAX



Elektrisch
verstellbar



Breite

in cm

70X200

80X200

90X200

100X200

120X200

140X200

Aufpreis

Sonderlänge

190, 210, 220

LR40

SPIRITMODE



Mit Bettkasten-
Funktion



Breite

in cm

80X200

90X200

100X200

120X200

140X200

Aufpreis

Sonderlänge

190, 210, 220

MATRATZEN

DRAFT



Härtegrad 2



Härtegrad 3



Sondermaße

Sonderlänge

Breite

in cm

80X200

90X200

100X200

120X200

140X200

Aufpreis

160, 180, 200

190,210,220

Härtegrad 2

Härtegrad 3

TOUCH



Härtegrad 2

oder

Härtegrad 3



Sondermaße

Sonderlänge

Breite

in cm

80X200

90X200

100X200

120X200

140X200

Aufpreis

160, 180, 200

190,210,220

Härtegrad 2

Härtegrad 3

UNIVERSE



Härtegrad 2

oder

Härtegrad 3



Sondermaße

Sonderlänge

Breite

in cm

80X200

90X200

100X200

120X200

140X200

Aufpreis

160, 180, 200

190,210,220

Härtegrad 2

Härtegrad 3

COOLER



Härtegrad 2



Sondermaße

Sonderlänge

Breite

in cm

80X200

90X200

100X200

120X200

140X200

Aufpreis

160, 180, 200

190,210,220

Härtegrad 2