

Möbel LETZ

Finden und Wohlfühlen



Typenplan

Kitzalm Living von Schröder - Wohnwand K904 Eiche natur/ walnuss

Wichtiger Hinweis für Sie

Etwaige Hinweise des Herstellers in dieser Produktinformation, die sich auf die Gewährleistung beziehen, haben für Sie keinerlei Bindungswirkung und können von Ihnen ignoriert werden. Ihre gesetzlichen Gewährleistungsrechte als Verbraucher uns gegenüber, als Ihrem Verkäufer, werden dadurch in keiner Weise berührt oder eingeschränkt. Sie können sich wegen aller Mängel jederzeit an uns wenden. Darüber hinaus gehende Herstellergarantien bleiben natürlich unberührt. Dieser Artikel wird hergestellt von Schröder Möbelfabrik, Auf dem Busche 45, 33129 Delbrück, Deutschland, info@schroeno.de

Möbel Letz GmbH
Am Gewerbepark 11
06895 Zahna-Elster

Tel.: 035383 - 6018 50

Fax.: 035383 - 6018 17

SCHRÖDER[®]
QUALITÄT seit 1864

*Salzkammergut
Eiche*



WOHNEN

Qualitätsmerkmale

Qualität, die überzeugt!

- Front und Korpus außen furniert, gebürstet und mehrschichtig lackiert
Oberflächen in:
 - Salzkammergut Alteiche natur gebürstet
- Akzentlack in drei Ausführungen:
 - Kupferbronzit metallic
 - Champagner
 - Walnuss
- Akzentkeramik in:
 - Iron Moss
- Sockel in zwei Ausführung
 - Sockel
 - Fußgestell
- Stimmungsvolles LED-Beleuchtungssystem, optional planbar
- Hochwertige Beschlagstechnik
- Metallgriffe: Aluminium massiv, haptisch gebürstet
- Kabelmanagementsystem
- Sonderanfertigung auf Anfrage möglich
- 100% Made in Germany



Ausführung

Korpus-, Frontflächen

- Salzkammergut Alteiche natur gebürstet Pr.1
- Hirnholz-Applikation

Akzent Lack

Farbe

- Kupferbronzit metallic
- Champagner
- Walnuss

Akzent Keramik

- Iron Moss


Best.Nr.

LKB

LCA

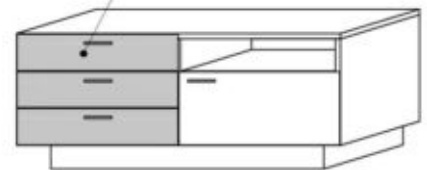
LWA

KIM



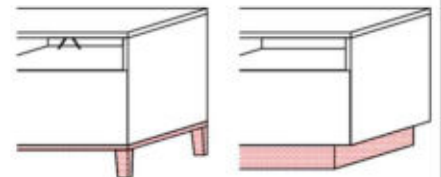
Akzentflächen:

- = gek. Akzentflächen wahlweise in den angegebenen Farbtönen oder in Natur erhältlich



Sockelvarianten:

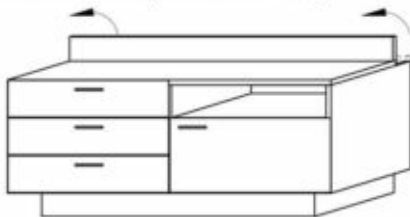
- Fußgestell
- Sockel



⚠ Bestellhinweis:
Akzent Best.Nr. bitte bei der
Bestellung angeben!

Kabelmanagement

- Kabelmanagementsystem für optimale Unterbringung sämtlicher Anschlussleitungen. Realisiert durch Kabelstaufach mit dezenter Zugangsklappe im hinteren Bereich des TV-Unterteils.
- Optional: Kabeldurchlass (siehe Zubehör)



Zubehörpaket

- Beleuchtungsset
- Beleuchtungstouchsensor / Funkfernsteuerung
- Schubkastenvollauszug
- Klappe (im Austausch gegen Schubkasten)
- TV-Glasaufsatz
- Besteckeinsatz
- Passende Couchtische
- Passendes Speisezimmerprogramm

furn plan



Alle Maßangaben sind ca. **Maße in cm**. Irrtum und Änderungen vorbehalten. Für evtl. Druckfehler übernehmen wir keine Haftung. Dieses Modell ist gesetzlich geschützt.

KITZALM - LIVING WOHNEN

Pr. 1: Salzkammergut Alteiche natur gebürstet

Akzentfarbschlüssel

Gruppe	Typ	Farbton	Best.Nr.	Akzent Best.Nr.
Pr.1 A	Lack	Natur (Holz)	NAT	*
Pr.1 A	Lack	Champagner	LCA	*
Pr.1 A	Lack	Walnuss	LWA	*
Pr.1 B	Lack	Kupferbronzit metallic	LKB	*
Pr.1 C	Keramik	Iron Moss	KIM	*

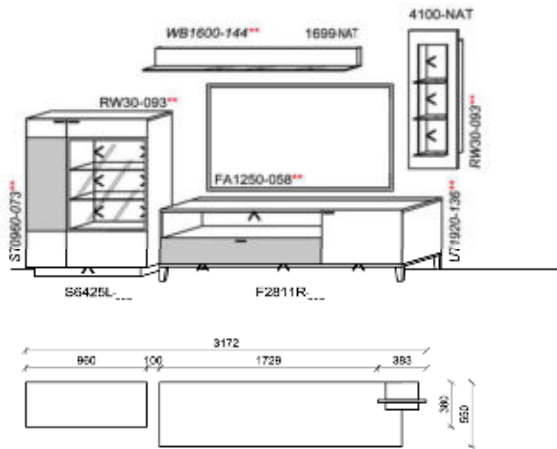
Kombinationen

Hinweis

- * = gek. Akzentflächen wahlweise in den angegebenen Farbtonen oder in Natur erhältlich!
- ** = empfohlene Beleuchtung

Kombination K080

spiegelseitig zur Abbildung: K980



B: 317,2
H: 200
T: 55
Watt: 59,7

Stck	Bezeichnung	Bestellnr.	Pr.1
1x	Standelement	S6425L-LWA	
1x	TV-Unterteil	F2811R-LWA	
1x	Hängeelement	4100-NAT	
1x	Wandboard	1699-NAT	
Akzentlack Walnuss		K080-LWA	

Alternativkombination:

Akzentlack Champagner	K080-LCA
Akzentlack Kupferbronzit metallic	K080-LKB
Keramik Iron Moss	K080-KIM
Natur	K080-NAT

spiegelseitig zur Abbildung: K980-___

Empfohlenes Beleuchtungspaket:

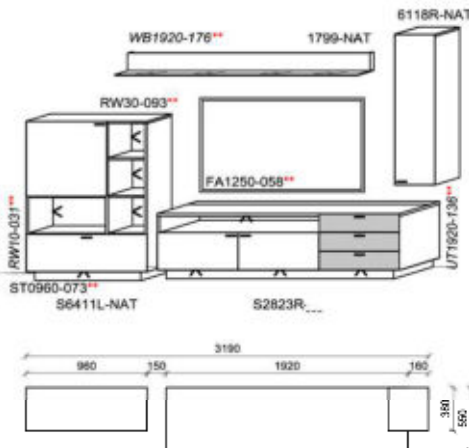
1x	Sockelbeleuchtung	ST0960-073	
1x	Rückwandbeleuchtung	RW30-093	
1x	Sockelbeleuchtung	UT1920-136	
1x	Fachbeleuchtung	FA1250-058	
1x	Rückwandbeleuchtung	RW30-093	
1x	Wandboardbeleuchtung	WB1600-144	
2x	Trafo-Set	TRA30	à
1x	Fernsteuerung	FS4	

Optionales Zubehör:

1x	Kabeldurchführung	KD06	
1x	Hirnholz Rückwandeinsatz	RWE35-___	siehe S.25
1x	Unterteil Akzentauflage (Keramik)	AP192-43	
	(Für Type F2811R-___ / siehe Seite 15)		

Kombination K050

spiegelseitig zur Abbildung: K950



B: 319
H: 209
T: 55
Watt: 56,7

Stck	Bezeichnung	Bestellnr.	Pr.1
1x	Standelement	S6411L-NAT	
1x	TV Unterteil	S2823R-KIM	
1x	Hängeelement	6118R-NAT	
1x	Wandboard	1799-NAT	
Keramik Iron Moss		K050-KIM	

Alternativkombination:

Akzentlack Champagner	K050-LCA
Akzentlack Walnuss	K050-LWA
Akzentlack Kupferbronzit metallic	K050-LKB
Natur	K050-NAT

spiegelseitig zur Abbildung: K950-___

Empfohlenes Beleuchtungspaket:

1x	Sockelbeleuchtung	ST0960-073	
1x	Rückwandbeleuchtung	RW10-031	
1x	Rückwandbeleuchtung	RW30-093	
1x	Sockelbeleuchtung	UT1920-136	
1x	Fachbeleuchtung	FA1250-058	
1x	Wandboardbeleuchtung	WB1920-176	
2x	Trafo-Set	TRA30	à
1x	Fernsteuerung	FS4	

Optionales Zubehör:

1x	Kabeldurchführung	KD06	
1x	Unterteil Akzentauflage (Keramik)	AP192-43	
	(Für Type F2823R-___ / siehe Seite 15)		

KITZALM - LIVING WOHNEN

Pr. 1: Salzkammergut Alteiche natur gebürstet

Akzentfarbschlüssel			
Gruppe	Typ	Farbton	Best.Nr.
Pr.1 A	Lack	Natur (Holz)	NAT
Pr.1 A	Lack	Champagner	LCA
Pr.1 A	Lack	Walnuss	LWA
Pr.1 B	Lack	Kupferbronzit metallic	LKB
Pr.1 C	Keramik	Iron Moss	KIM

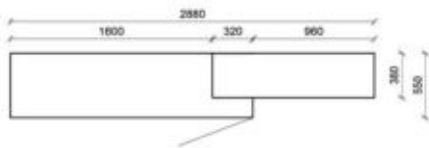
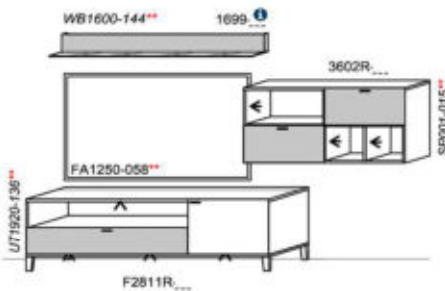
Kombinationen

Hinweis

- = gek. Akzentflächen wahlweise in den angegebenen Farbtonen oder in Natur erhältlich!
- ** = empfohlene Beleuchtung

Kombination K001

spiegelseitig zur Abbildung: K901



Bestellhinweis:
Wandboard 1699... bei Auswahl "Keramik Iron Moss (KIM)" ausschließlich in Natur erhältlich.

B: 288
H: 195
T: 55
Watt: 38,3

Stck	Bezeichnung	Bestellnr.	Pr.1
1x	TV-Unterteil	F2811R-LWA	
1x	Hängeelement	3602R-LWA	
1x	Wandboard	1699-LWA	
Akzentlack Walnuss		K001-LWA	Σ

Alternativkombination:

Akzentlack Champagner	K001-LCA	
Akzentlack Kupferbronzit metallic	K001-LKB	
Keramik Iron Moss	K001-KIM	
Natur	K001-NAT	

spiegelseitig zur Abbildung: K901-___

Empfohlenes Beleuchtungspaket:

1x	Sockelbeleuchtung	UT1920-136	
1x	Fachbeleuchtung	FA1250-058	
3x	Rückwandbeleuchtungspot	SP001-015 à	
1x	Wandboardbeleuchtung	WB1600-144	
1x	Trafo-Set	TRA50	
1x	Fernsteuerung	FS4	


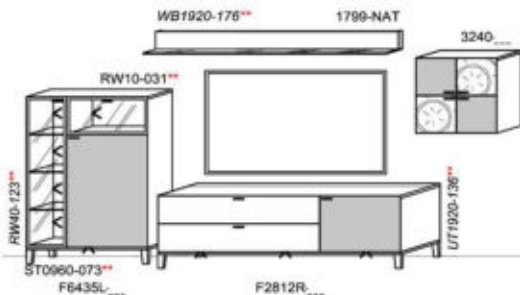
Optionales Zubehör:

1x	Kabeldurchführung	KD06	
1x	Unterteil Akzentauflage (Keramik)	AP192-43	

(Für Type F2811R-___ / siehe Seite 15)

Kombination K002

spiegelseitig zur Abbildung: K902



B: 372
H: 192
T: 55
Watt: 53,9

Stck	Bezeichnung	Bestellnr.	Pr.1
1x	Standelement	F6435L-KIM	
1x	TV-Unterteil	F2812R-KIM	
1x	Hängeelement	3240-KIM	
1x	Wandboard	1799-NAT	
Keramik Iron Moss		K002-KIM	Σ

Alternativkombination:

Akzentlack Champagner	K002-LCA	
Akzentlack Walnuss	K002-LWA	
Akzentlack Kupferbronzit metallic	K002-LKB	
Natur	K002-NAT	

spiegelseitig zur Abbildung: K902-___

Empfohlenes Beleuchtungspaket:

1x	Sockelbeleuchtung	UT1920-136	
1x	Sockelbeleuchtung	ST0960-073	
1x	Rückwandbeleuchtung	RW40-123	
1x	Rückwandbeleuchtung	RW10-031	
1x	Wandboardbeleuchtung	WB1920-176	
2x	Trafo-Set	TRA30 à	
1x	Fernsteuerung	FS4	

Optionales Zubehör:

1x	Kabeldurchführung	KD06	
----	-------------------	------	--

KITZALM - LIVING WOHNEN

Pr. 1: Salzkammergut Alteiche natur gebürstet

Akzentfarbschlüssel			
Gruppe	Typ	Farbton	Best.Nr.
Pr.1 A	Lack	Natur (Holz)	NAT
Pr.1 A	Lack	Champagner	LCA
Pr.1 A	Lack	Walnuss	LWA
Pr.1 B	Lack	Kupferbronzit metallic	LKB
Pr.1 C	Keramik	Iron Moss	KIM

* Akzent Best.Nr.

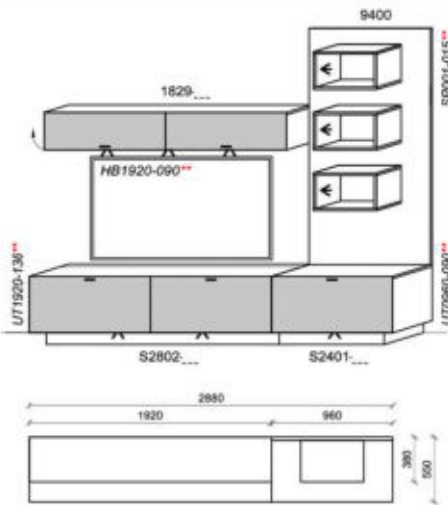
Kombinationen

Hinweis

- = gek. Akzentflächen wahlweise in den angegebenen Farbtönen oder in Natur erhältlich!
- ** = empfohlene Beleuchtung

Kombination K003

spiegelseitig zur Abbildung: K903



B: 288
H: 246
T: 55
Watt: 36,1

Stck	Bezeichnung	Bestellnr.	Pr.1
1x	TV-Unterteil	S2802-LKB	
1x	TV-Unterteil	S2401-LKB	
1x	Hängeelement	1829-LKB	
1x	Wandpaneel	9400	
Akzentlack Kupferbronzit metallic		K003-LKB	Σ

Alternativkombination:

Akzentlack Champagner	K003-LCA
Akzentlack Walnuss	K003-LWA
Keramik Iron Moss	K003-KIM
Natur	K003-NAT

spiegelseitig zur Abbildung: K903-___

Empfohlenes Beleuchtungspaket:

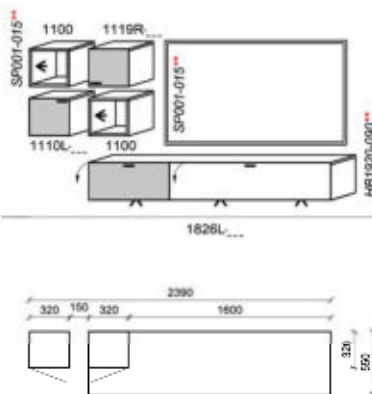
1x	Sockelbeleuchtung	UT1920-136	
1x	Sockelbeleuchtung	UT0960-090	
3x	Rückwandbeleuchtungspot	SP001-015	à
1x	Korpusunterbodenbeleuchtung	HB1920-090	
1x	Trafo-Set	TRA50	
1x	Fernsteuerung	FS4	

Optionales Zubehör:

1x	Kabeldurchführung	KD06	
1x	Geräteboden ausziehbar	GB0960	
1x	Gerätebodenpaar ausziehbar	GB1920	

Kombination K004

spiegelseitig zur Abbildung: K904



B: 239
H: 150
T: 55
Watt: 12

Stck	Bezeichnung	Bestellnr.	Pr.1
1x	Hängeelement	1826L-LWA	
2x	Hängeelement	1100	à
1x	Hängeelement	1110L-LWA	
1x	Hängeelement	1119R-LWA	
Akzentlack Walnuss		K004-LWA	Σ

Alternativkombination:

Akzentlack Champagner	K004-LCA
Akzentlack Kupferbronzit metallic	K004-LKB
Keramik Iron Moss	K004-KIM
Natur	K004-NAT

spiegelseitig zur Abbildung: K904-___

Empfohlenes Beleuchtungspaket:

2x	Rückwandbeleuchtungspot	SP001-015	à
1x	Korpusunterbodenbeleuchtung	HB1920-090	
1x	Trafo-Set	TRA15	
1x	Fernsteuerung	FS4	

KITZALM - LIVING WOHNEN

Pr. 1: Salzkammergut Alteiche natur gebürstet

Akzentfarbschlüssel			
Gruppe	Typ	Farbton	Best.Nr.
Pr.1 A	Lack	Natur (Holz)	NAT
Pr.1 A	Lack	Champagner	LCA
Pr.1 A	Lack	Walnuss	LWA
Pr.1 B	Lack	Kupferbronzit metallic	LKB
Pr.1 C	Keramik	Iron Moss	KIM

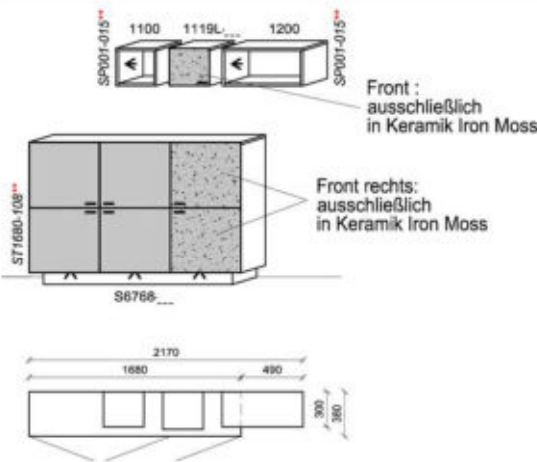
* Akzent Best.Nr.

Kombinationen

Hinweis

- = gek. Akzentflächen wahlweise in den angegebenen Farbtonen **oder in Natur** erhältlich!
- ** = empfohlene Beleuchtung

Kombination K005



B: 217
H: 202
T: 38
Watt: 13,8

Stck	Bezeichnung	Bestellnr.	Pr.1
1x	Highboard (Front R in Iron Moss)	S6768-LKB	
1x	Hängeelement	1100	
1x	Hängeelement	1119L-KIM	
1x	Hängeelement	1200	
Akzentlack Kupferbronzit metallic		K005-LKB	Σ

Alternativkombination:

Akzentlack Champagner	K005-LCA
Akzentlack Walnuss	K005-LWA
Keramik Iron Moss	K005-KIM

Empfohlenes Beleuchtungspaket:

1x	Sockelbeleuchtung	ST1680-108	
2x	Rückwandbeleuchtungsspot	SP001-015	à
1x	Trafo-Set	TRA15	
1x	Fernsteuerung	FS4	

Kombination K006

spiegelseitig zur Abbildung: K906



i Bestellhinweis:
Hängeelement 4100... bei Auswahl "Keramik Iron Moss (KIM)" ausschließlich in Natur erhältlich.

B: 216,3
H: 195
T: 55
Watt: 33,8

Stck	Bezeichnung	Bestellnr.	Pr.1
1x	TV Unterteil	F2721-LCA	
2x	Hängeelement	4100-LCA	à
Akzentlack Champagner		K006-LCA	Σ

Alternativkombination:

Akzentlack Walnuss	K006-LWA
Akzentlack Kupferbronzit metallic	K006-LKB
Keramik Iron Moss	K006-KIM
Natur	K006-NAT

spiegelseitig zur Abbildung: K906-...

Empfohlenes Beleuchtungspaket:

1	Sockelbeleuchtung	UT1680-124	
1x	Fachbeleuchtung	FA0630-028	
2x	Rückwandbeleuchtung	RW30-093	à
1x	Trafo-Set	TRA50	
1x	Fernsteuerung	FS4	

Optionales Zubehör:

1x	Kabeldurchführung	KD06	
----	-------------------	------	--

KITZALM - LIVING WOHNEN

Pr. 1: Salzkammergut Alteiche natur gebürstet

Akzentfarbschlüssel			
Gruppe	Typ	Farbton	Best.Nr.
Pr.1 A	Lack	Natur (Holz)	NAT
Pr.1 A	Lack	Champagner	LCA
Pr.1 A	Lack	Walnuss	LWA
Pr.1 B	Lack	Kupferbronzit metallic	LKB
Pr.1 C	Keramik	Iron Moss	KIM

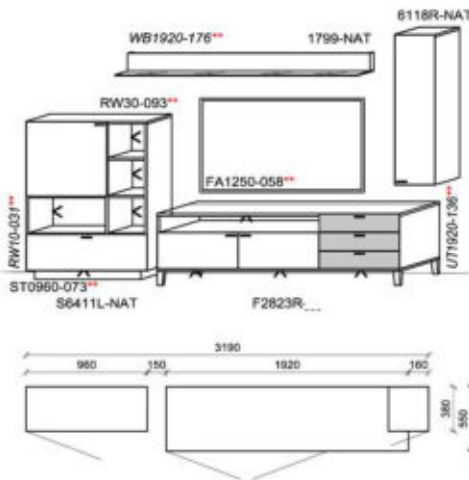
Kombinationen

Hinweis

- ☐ = gek. Akzentflächen wahlweise in den angegebenen Farbtonen oder in Natur erhältlich!
- ** = empfohlene Beleuchtung

Kombination K007

spiegelseitig zur Abbildung: K907



B: 319
H: 209
T: 55
Watt: 56,7

Stck	Bezeichnung	Bestellnr.	Pr.1
1x	Standelement	S6411L-NAT	
1x	TV Unterteil	F2823R-KIM	
1x	Hängeelement	6118R-NAT	
1x	Wandboard	1799-NAT	
Keramik Iron Moss		K007-KIM	Σ

Alternativkombination:

Akzentlack Champagner	K007-LCA
Akzentlack Walnuss	K007-LWA
Akzentlack Kupferbronzit metallic	K007-LKB
Natur	K007-NAT

spiegelseitig zur Abbildung: K907-___

Empfohlenes Beleuchtungspaket:

1x	Sockelbeleuchtung	ST0960-073	
1x	Rückwandbeleuchtung	RW10-031	
1x	Rückwandbeleuchtung	RW30-093	
1x	Sockelbeleuchtung	UT1920-136	
1x	Fachbeleuchtung	FA1250-058	
1x	Wandboardbeleuchtung	WB1920-176	
2x	Trafo-Set	TRA30	à
1x	Fernsteuerung	FS4	

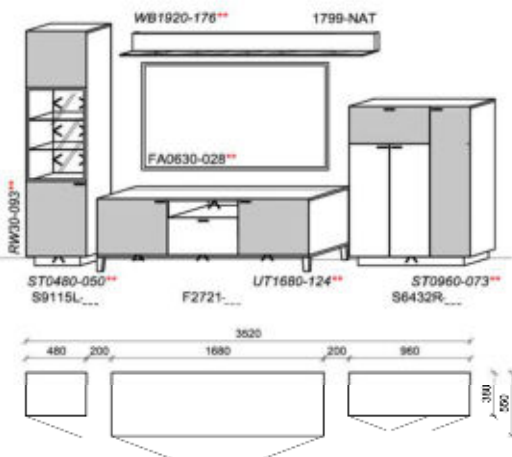
Optionales Zubehör:

1x	Kabeldurchführung	KD06	
1x	Unterteil Akzentauflage (Keramik)	AP192-43	

(Für Type F2823R-___ / siehe Seite 15)

Kombination K008

spiegelseitig zur Abbildung: K908



B: 352
H: 199,5
T: 55
Watt: 54,4

Stck	Bezeichnung	Bestellnr.	Pr.1
1x	Standelement	S9115L-LCA	
1x	TV Unterteil	F2721-LCA	
1x	Standelement	S6432R-LCA	
1x	Wandboard	1799-NAT	
Akzentlack Champagner		K008-LCA	Σ

Alternativkombination:

Akzentlack Walnuss	K008-LWA
Akzentlack Kupferbronzit metallic	K008-LKB
Keramik Iron Moss	K008-KIM
Natur	K008-NAT

spiegelseitig zur Abbildung: K908-___

Empfohlenes Beleuchtungspaket:

1x	Sockelbeleuchtung	ST0480-050	
1x	Rückwandbeleuchtung	RW30-093	
1x	Sockelbeleuchtung	UT1680-124	
1x	Fachbeleuchtung	FA0630-028	
1x	Sockelbeleuchtung	ST0960-073	
1x	Wandboardbeleuchtung	WB1920-176	
2x	Trafo-Set	TRA30	à
1x	Fernsteuerung	FS4	

Optionales Zubehör:

1x	Kabeldurchführung	KD06	
1x	Hirnholz Rückwandeinsatz	RWE39-___	siehe S.25

(Für Type S9115L-___ / siehe Seite 25)

KITZALM - LIVING WOHNEN

Pr. 1: Salzkammergut Alteiche natur gebürstet

Akzentfarbschlüssel			
Gruppe	Typ	Farbton	Best.Nr.
Pr.1 A	Lack	Natur (Holz)	NAT
Pr.1 A	Lack	Champagner	LCA
Pr.1 A	Lack	Walnuss	LWA
Pr.1 B	Lack	Kupferbronzit metallic	LKB
Pr.1 C	Keramik	Iron Moss	KIM

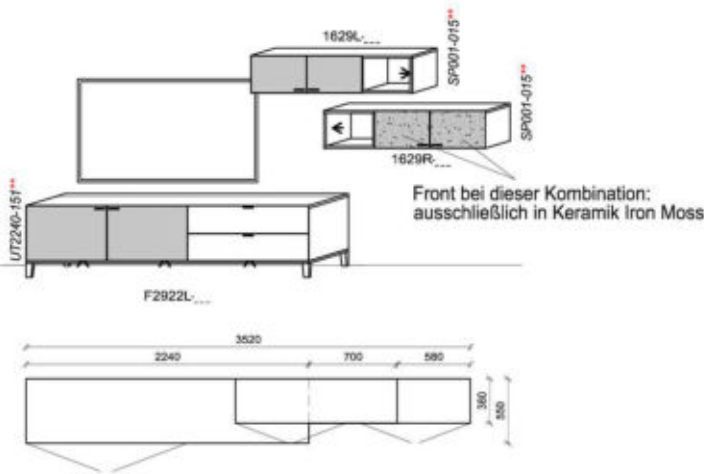
Kombinationen

Hinweis

- ☐ = gek. Akzentflächen wahlweise in den angegebenen Farbtonen oder in Natur erhältlich!
- ** = empfohlene Beleuchtung

Kombination K009

spiegelseitig zur Abbildung: K909



Stck	Bezeichnung	Bestellnr.	Pr.1
1x	TV Unterteil	F2922L-LKB	
1x	Hängeelement	1629L-LKB	
1x	Hängeelement	1629R-KIM	
Akzentlack Kupferbronzit metallic		K009-LKB	Σ

Alternativkombination:

Akzentlack Champagner	K009-LCA
Akzentlack Walnuss	K009-LWA
Keramik Iron Moss	K009-KIM

spiegelseitig zur Abbildung: K909-___

Empfohlenes Beleuchtungspaket:

1x	Sockelbeleuchtung	UT2240-151	
2x	Rückwandbeleuchtungspot	SP001-015	à
1x	Trafo-Set	TRA30	
1x	Fernsteuerung	FS4	

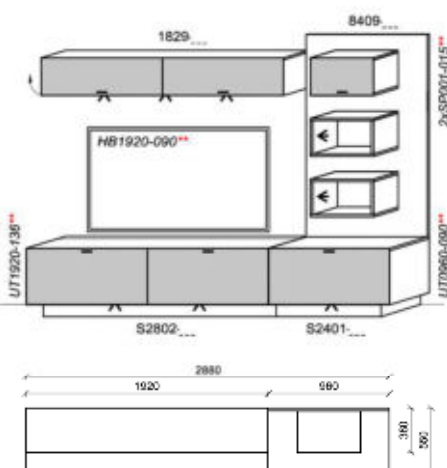
Optionales Zubehör:

1x	Kabeldurchführung	KD06	
----	-------------------	------	--

B: 352
H: 185
T: 55
Watt: 18,1

Kombination K010

spiegelseitig zur Abbildung: K910



Stck	Bezeichnung	Bestellnr.	Pr.1
1x	TV-Unterteil	S2802-LKB	
1x	TV-Unterteil	S2401-LKB	
1x	Hängeelement	1829-LKB	
1x	Wandpaneel	8409-LKB	
Akzentlack Kupferbronzit metallic		K010-LKB	Σ

Alternativkombination:

Akzentlack Champagner	K010-LCA
Akzentlack Walnuss	K010-LWA
Keramik Iron Moss	K010-KIM
Natur	K010-NAT

spiegelseitig zur Abbildung: K910-___

Empfohlenes Beleuchtungspaket:

1x	Sockelbeleuchtung	UT1920-136	
1x	Sockelbeleuchtung	UT0960-090	
2x	Rückwandbeleuchtungspot	SP001-015	à
1x	Korpusunterbodenbeleuchtung	HB1920-090	
1x	Trafo-Set	TRA50	
1x	Fernsteuerung	FS4	

Optionales Zubehör:

1x	Kabeldurchführung	KD06	
1x	Geräteboden ausziehbar	GB0960	
1x	Gerätebodenpaar ausziehbar	GB1920	

B: 288
H: 230
T: 55
Watt: 34,6

KITZALM - LIVING WOHNEN

Pr. 1: Salzkammergut Alteiche natur gebürstet

Akzentfarbschlüssel

Gruppe	Typ	Farbton	Best.Nr.	Akzent Best.Nr.
Pr.1 A	Lack	Natur (Holz)	NAT	*
Pr.1 A	Lack	Champagner	LCA	*
Pr.1 A	Lack	Walnuss	LWA	*
Pr.1 B	Lack	Kupferbronzit metallic	LKB	*
Pr.1 C	Keramik	Iron Moss	KIM	*

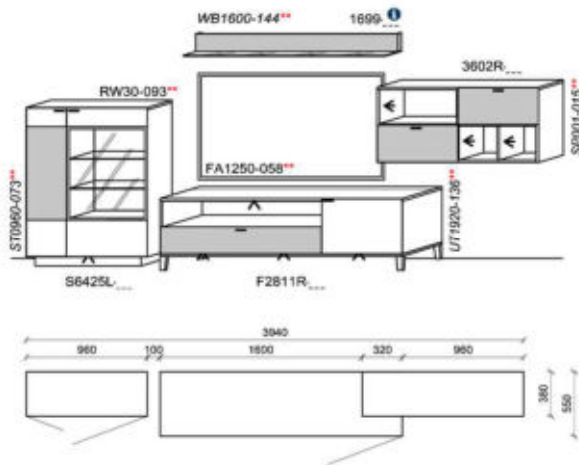
Kombinationen

Hinweis

- ☐ = gek. Akzentflächen wahlweise in den angegebenen Farbtonen oder in Natur erhältlich!
- ** = empfohlene Beleuchtung

Kombination K011

spiegelseitig zur Abbildung: K911



Bestellhinweis:
Wandboard 1699... bei Auswahl "Keramik Iron Moss (KIM)" ausschließlich in Natur erhältlich.

B: 394
H: 195
T: 55
Watt: 54,9

Stck	Bezeichnung	Bestellnr.	Pr.1
1x	Standelement	S6425L-LWA	
1x	TV-Unterteil	F2811R-LWA	
1x	Hängeelement	3602R-LWA	
1x	Wandboard	1699-LWA	
Akzentlack Walnuss		K011-LWA	Σ

Alternativkombination:

Akzentlack Champagner	K011-LCA
Akzentlack Kupferbronzit metallic	K011-LKB
Keramik Iron Moss	K011-KIM
Natur	K011-NAT

spiegelseitig zur Abbildung: K911-...

Empfohlenes Beleuchtungspaket:

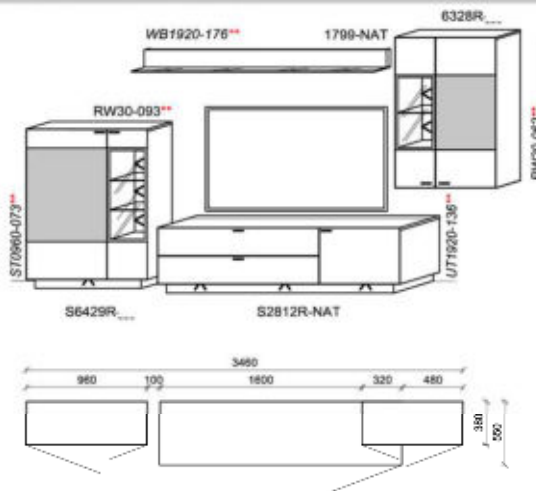
1x	Sockelbeleuchtung	ST0960-073	
1x	Rückwandbeleuchtung	RW30-093	
1x	Sockelbeleuchtung	UT1920-136	
1x	Fachbeleuchtung	FA1250-058	
3x	Rückwandbeleuchtungsspot	SP001-015	à
1x	Wandboardbeleuchtung	WB1600-144	
2x	Trafo-Set	TRA30	à
1x	Fernsteuerung	FS4	

Optionales Zubehör:

1x	Kabeldurchführung	KD06	
1x	Untereil Akzentauflage (Keramik)	AP192-43	
			(Für Type F2811R-... / siehe Seite 15)
1x	Hirnholz Rückwandeinsatz	RWE35-...	siehe S.25
			(Für Type S6425L-... / siehe Seite 25)

Kombination K012

spiegelseitig zur Abbildung: K912



B: 346
H: 210
T: 55
Watt: 54

Stck	Bezeichnung	Bestellnr.	Pr.1
1x	Standelement	S6429R-LCA	
1x	TV-Unterteil	S2812R-NAT	
1x	Hängeelement	6328R-LCA	
1x	Wandboard	1799-NAT	
Akzentlack Champagner		K012-LCA	Σ

Alternativkombination:

Akzentlack Walnuss	K012-LWA
Akzentlack Kupferbronzit metallic	K012-LKB
Keramik Iron Moss	K012-KIM
Natur	K012-NAT

spiegelseitig zur Abbildung: K912-...

Empfohlenes Beleuchtungspaket:

1x	Sockelbeleuchtung	ST0960-073	
1x	Sockelbeleuchtung	UT1920-136	
1x	Rückwandbeleuchtung	RW30-093	
1x	Rückwandbeleuchtung	RW20-062	
1x	Wandboardbeleuchtung	WB1920-176	
2x	Trafo-Set	TRA30	à
1x	Fernsteuerung	FS4	

Optionales Zubehör:

1x	Kabeldurchführung	KD06	
1x	Untereil Akzentauflage (Keramik)	AP192-43	
			(Für Type F2812R-... / siehe Seite 15)

KITZALM - LIVING WOHNEN

Pr. 1: Salzkammergut Alteiche natur gebürstet

Akzentfarbschlüssel			
Gruppe	Typ	Farbton	Best.Nr.
Pr.1 A	Lack	Natur (Holz)	NAT
Pr.1 A	Lack	Champagner	LCA
Pr.1 A	Lack	Walnuss	LWA
Pr.1 B	Lack	Kupferbronzit metallic	LKB
Pr.1 C	Keramik	Iron Moss	KIM

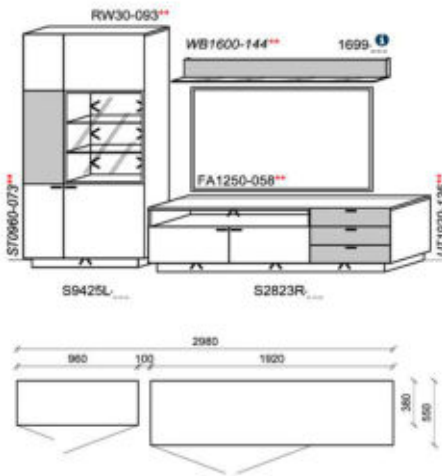
Kombinationen

Hinweis

- ☐ = gek. Akzentflächen wahlweise in den angegebenen Farbtonen oder in Natur erhältlich!
- ** = empfohlene Beleuchtung

Kombination K013

spiegelseitig zur Abbildung: K913



Bestellhinweis:
Wandboard 1699... bei Auswahl "Keramik Iron Moss (KIM)" ausschließlich in Natur erhältlich.

B: 298
H: 199,5
T: 55
Watt: 50,4

Stck	Bezeichnung	Bestellnr.	Pr.1
1x	Standelement	S9425L-LCA	
1x	TV-Unterteil	S2823R-LCA	
1x	Wandboard	1699-LCA	
Akzentlack Champagner		K013-LCA	Σ

Alternativkombination:

Akzentlack Walnuss	K013-LWA
Akzentlack Kupferbronzit metallic	K013-LKB
Keramik Iron Moss	K013-KIM
Natur	K013-NAT

spiegelseitig zur Abbildung: K913-___

Empfohlenes Beleuchtungspaket:

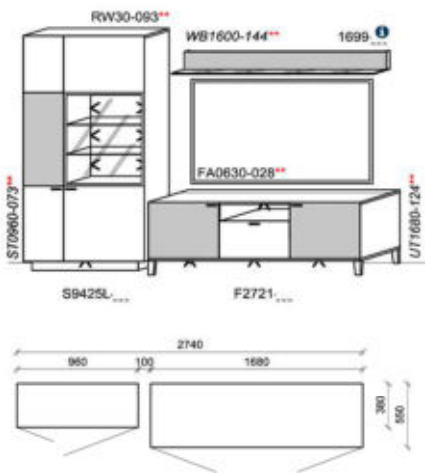
1x	Sockelbeleuchtung	ST0960-073	
1x	Sockelbeleuchtung	UT1920-136	
1x	Rückwandbeleuchtung	RW30-093	
1x	Fachbeleuchtung	FA1250-058	
1x	Wandboardbeleuchtung	WB1600-144	
2x	Trafo-Set	TRA30	à
1x	Fernsteuerung	FS4	

Optionales Zubehör:

1x	Kabeldurchführung	KD06	
1x	Unterteil Akzentauflage (Keramik)	AP192-43	
(Für Type S2823R-___ / siehe Seite 15)			
1x	Hirnholz Rückwandeinsatz	RWE30-___	siehe S.25
(Für Type S9425L-___ / siehe Seite 25)			

Kombination K014

spiegelseitig zur Abbildung: K914



Bestellhinweis:
Wandboard 1699... bei Auswahl "Keramik Iron Moss (KIM)" ausschließlich in Natur erhältlich.

B: 274
H: 199,5
T: 55
Watt: 49,2

Stck	Bezeichnung	Bestellnr.	Pr.1
1x	Standelement	S9425L-LCA	
1x	TV-Unterteil	F2721-LCA	
1x	Wandboard	1699-LCA	
Akzentlack Champagner		K014-LCA	Σ

Alternativkombination:

Akzentlack Walnuss	K014-LWA
Akzentlack Kupferbronzit metallic	K014-LKB
Keramik Iron Moss	K014-KIM
Natur	K014-NAT

spiegelseitig zur Abbildung: K914-___

Empfohlenes Beleuchtungspaket:

1x	Sockelbeleuchtung	ST0960-073	
1x	Sockelbeleuchtung	UT1680-124	
1x	Rückwandbeleuchtung	RW30-093	
1x	Fachbeleuchtung	FA1250-058	
1x	Wandboardbeleuchtung	WB1600-144	
1x	Trafo-Set	TRA50	
1x	Fernsteuerung	FS4	

Optionales Zubehör:

1x	Kabeldurchführung	KD06	
1x	Hirnholz Rückwandeinsatz	RWE30-___	siehe S.25
(Für Type S9425L-___ / siehe Seite 25)			

KITZALM - LIVING WOHNEN

Pr. 1: Salzkammergut Alteiche natur gebürstet

Akzentfarbschlüssel

Gruppe	Typ	Farbton	Best.Nr.	Akzent Best.Nr.
Pr.1 A	Lack	Natur (Holz)	NAT	*Akzent Best.Nr.
Pr.1 A	Lack	Champagner	LCA	
Pr.1 A	Lack	Walnuss	LWA	
Pr.1 B	Lack	Kupferbronzit metallic	LKB	
Pr.1 C	Keramik	Iron Moss	KIM	

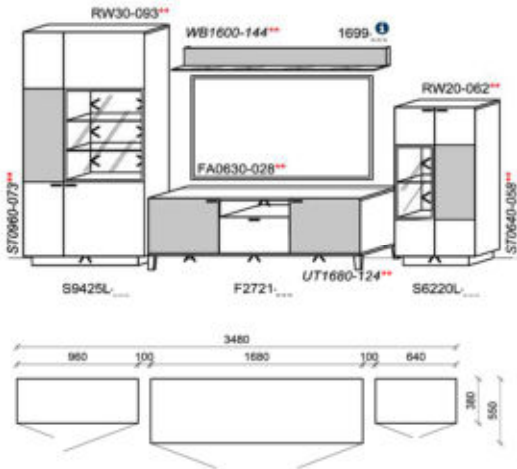
Hinweis

- ☐ = gek. Akzentflächen wahlweise in den angegebenen Farbtonen oder in Natur erhältlich!
- ** = empfohlene Beleuchtung

Kombinationen

Kombination K015

spiegelseitig zur Abbildung: K915



Bestellhinweis:

Wandboard 1699... bei Auswahl "Keramik Iron Moss (KIM)" ausschließlich in Natur erhältlich.

B: 348
H: 199,5
T: 55
Watt: 58,2

Stck	Bezeichnung	Bestellnr.	Pr.1
1x	Standelement	S9425L-LCA	
1x	TV-Unterteil	F2721-LCA	
1x	Standelement	S6220L-LCA	
1x	Wandboard	1699-LCA	
Akzentlack Champagner		K015-LCA	Σ

Alternativkombination:

Akzentlack Walnuss	K015-LWA
Akzentlack Kupferbronzit metallic	K015-LKB
Keramik Iron Moss	K015-KIM
Natur	K015-NAT

spiegelseitig zur Abbildung: K915-___

Empfohlenes Beleuchtungspaket:

1x	Sockelbeleuchtung	ST0960-073	
1x	Sockelbeleuchtung	UT1680-124	
1x	Sockelbeleuchtung	ST0640-058	
1x	Rückwandbeleuchtung	RW30-093	
1x	Rückwandbeleuchtung	RW20-062	
1x	Fachbeleuchtung	FA0630-028	
1x	Wandboardbeleuchtung	WB1600-144	
2x	Trafo-Set	TRA30	à
1x	Fernsteuerung	FS4	


Optionales Zubehör:

1x	Kabeldurchführung	KD06	
1x	Hirnholz Rückwandeinsatz	RWE30-___	siehe S.25

(Für Type S9425L-___ / siehe Seite 25)

Kombination K016

spiegelseitig zur Abbildung: K916



Bestellhinweis:

Wandboard 1599... bei Auswahl "Keramik Iron Moss (KIM)" ausschließlich in Natur erhältlich.

B: 274
H: 199,5
T: 55
Watt: 45,1

Stck	Bezeichnung	Bestellnr.	Pr.1
1x	Standelement	S9115L-NAT	
1x	TV-Unterteil	S1620-LCA	
1x	Standelement	S6210R-NAT	
1x	Wandboard	1599-LCA	
Akzentlack Champagner		K016-LCA	Σ

Alternativkombination:

Akzentlack Walnuss	K016-LWA
Akzentlack Kupferbronzit metallic	K016-LKB
Keramik Iron Moss	K016-KIM
Natur	K016-NAT

spiegelseitig zur Abbildung: K916-___

Empfohlenes Beleuchtungspaket:

1x	Sockelbeleuchtung	ST0480-050	
1x	Sockelbeleuchtung	UT1280-105	
1x	Sockelbeleuchtung	ST0640-058	
1x	Rückwandbeleuchtung	RW10-031	
1x	Rückwandbeleuchtung	RW30-093	
1x	Wandboardbeleuchtung	WB1280-114	
1x	Trafo-Set	TRA50	
1x	Fernsteuerung	FS4	

Optionales Zubehör:

1x	Kabeldurchführung	KD06	
1x	Hirnholz Rückwandeinsatz	RWE39-___	siehe S.25

(Für Type S9115L-___ / siehe Seite 25)

KITZALM - LIVING WOHNEN

Pr. 1: Salzkammergut Alteiche natur gebürstet

Akzentfarbschlüssel			
Gruppe	Typ	Farbton	Best.Nr.
Pr.1 A	Lack	Natur (Holz)	NAT
Pr.1 A	Lack	Champagner	LCA
Pr.1 A	Lack	Walnuss	LWA
Pr.1 B	Lack	Kupferbronze metallic	LKB
Pr.1 C	Keramik	Iron Moss	KIM

* Akzent Best.Nr.

Wandboarde TV-Unterteile

Hinweis

■ = gek. Akzentflächen wahlweise in den angegebenen Farbblöcken oder in Natur erhältlich!

Wandboard	
Stelltiefe 17	B: 128
Belastbar bis max. 10 kg	T: 22
	H: 15,8
Best.Nr.:	1599-...*
Pr.1 A:	
Pr.1 B:	
Wandb.bel.:	WB1280-114 11,4 W
= Summe	11,4 W

Wandboard	
Stelltiefe 17	B: 160
Belastbar bis max. 10 kg	T: 22
	H: 15,8
Best.Nr.:	1699-...*
Pr.1 A:	101,-
Pr.1 B:	118,-
Wandb.bel.:	WB1600-144 14,4 W
= Summe	14,4 W

Wandboard	
Stelltiefe 17	B: 192
Belastbar bis max. 10 kg	T: 22
	H: 15,8
Best.Nr.:	1799-...*
Pr.1 A:	109,-
Pr.1 B:	129,-
Wandb.bel.:	WB1920-176 17,6 W
= Summe	17,6 W

Wandpaneel		
3 Dekofächer	2 Dekofächer	B: 96
	1 Klappe	T: 38
		H: 172
<p>i Optional: z.B. Planbar mit TV Unterteil Art.Nr.: (S) F2401 (Siehe S.11)</p> <p>⚠ Hinweis: Nicht planbar auf TV-Unterteil mit Kabelmanagementklappe</p>		
Best.Nr.:	8400	8409-...*
Pr.1 A:		
Pr.1 B:		
Pr.1 C:		
Spotbel.:	3x SP001-015 4,5 W	2x SP001-015 3,0 W
= Summe	4,5 W	3,0 W

Wandpaneel		
3 Dekofächer	2 Dekofächer	B: 96
	1 Klappe	T: 38
		H: 190
<p>i Optional: z.B. Planbar mit TV Unterteil Art.Nr.: (S) F2401 (Siehe S.11)</p> <p>⚠ Hinweis: Nicht planbar auf TV-Unterteil mit Kabelmanagementklappe</p>		
Best.Nr.:	9400	9409-...*
Pr.1 A:		
Pr.1 B:		
Pr.1 C:		
Spotbel.:	3x SP001-015 4,5 W	2x SP001-015 3,0 W
= Summe	4,5 W	3,0 W

TV-Unterteil	
1 Schub	B: 96
Sockel	T: 55
(Sockel wird bei Anbauweise bündig gestoßen)	H: 55,5
<p>i Optional: 1x Geräteboden ausziehbar Art.Nr.: GB0960 (Siehe S.15)</p>	
Best.Nr.:	S2401-...*
Pr.1 A:	
Pr.1 B:	
Pr.1 C:	
Sockelbel.:	UT0960-090 9,0 W
= Summe	9,0 W

TV-Unterteil	
1 Schub	B: 96
Fußgestell	T: 55
	H: 62
<p>i Optional: 1x Geräteboden ausziehbar Art.Nr.: GB0960 (Siehe S.15)</p>	
Best.Nr.:	F2401-...*
Pr.1 A:	
Pr.1 B:	
Pr.1 C:	
Sockelbel.:	UT0960-090 9,0 W
= Summe	9,0 W

TV-Unterteil	
2 Schübe	B: 192
Kabelmanagement	T: 55
Sockel	H: 55,5
(Sockel wird bei Anbauweise bündig gestoßen)	
<p>i Optional: 2x Geräteboden ausziehbar Art.Nr.: GB1920 (Siehe S.15)</p>	
Best.Nr.:	S2802-...*
Pr.1 A:	
Pr.1 B:	
Pr.1 C:	
Sockelbel.:	UT1920-136 13,6 W
= Summe	13,6 W

TV-Unterteil	
2 Schübe	B: 192
Kabelmanagement	T: 55
Fußgestell	H: 62
<p>i Optional: 2x Geräteboden ausziehbar Art.Nr.: GB1920 (Siehe S.15)</p>	
Best.Nr.:	F2802-...*
Pr.1 A:	
Pr.1 B:	
Pr.1 C:	
Sockelbel.:	UT1920-136 13,6 W
= Summe	13,6 W

Beleuchtung ohne Trafo. Bitte wählen Sie den passenden Trafo unter Beachtung der Wattleistung in der Zubehörliste aus!
Optional stehen Ihnen weitere Ausstattungsmöglichkeiten in der Zubehörliste zur Verfügung!

KITZALM - LIVING WOHNEN

Pr. 1: Salzkammergut Alteiche natur gebürstet

Akzentfarbschlüssel			
Gruppe	Typ	Farbton	Best.Nr.
Pr.1 A	Lack	Natur (Holz)	NAT
Pr.1 A	Lack	Champagner	LCA
Pr.1 A	Lack	Walnuss	LWA
Pr.1 B	Lack	Kupferbronzit metallic	LKB
Pr.1 C	Keramik	Iron Moss	KIM

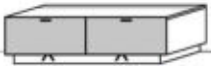
* Akzent Best.Nr.

TV-Unterteile

Hinweis

■ = gek. Akzentflächen wahlweise in den angegebenen Farbblönen oder in Natur erhältlich!

TV-Unterteil	
2 Schübe	B: 128
Kabelmanagement	T: 55
Sockel	H: 39,5

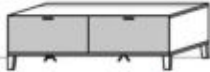


Best.Nr.: **S1620-...***

Pr.1 A:
Pr.1 B:
Pr.1 C:

Sockelbel.: UT1280-105	10,5 W
= Summe 10,5 W	

TV-Unterteil	
2 Schübe	B: 128
Kabelmanagement	T: 55
Fußgestell	H: 46



Best.Nr.: **F1620-...***

Pr.1 A:
Pr.1 B:
Pr.1 C:

Sockelbel.: UT1280-105	10,5 W
= Summe 10,5 W	

TV-Unterteil	
2 Türen	B: 112
2 Holzböden	T: 55
Kabelmanagement	H: 55,5
Sockel	
(Sockel wird bei Anbauweise bündig gestoßen)	




Best.Nr.: **S2520-...***

Pr.1 A:
Pr.1 B:
Pr.1 C:

Sockelbel.: UT1120-097	9,7 W
= Summe 9,7 W	

TV-Unterteil	
2 Türen	B: 112
2 Holzböden	T: 55
Kabelmanagement	H: 62
Fußgestell	

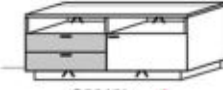
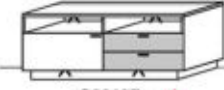


Best.Nr.: **F2520-...***

Pr.1 A:
Pr.1 B:
Pr.1 C:

Sockelbel.: UT1120-097	9,7 W
= Summe 9,7 W	

TV-Unterteil	
1 Tür	B: 128
2 Schübe	T: 55
2 Staufächer	H: 55,5
Kabelmanagement	
Sockel	

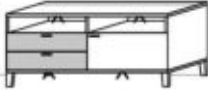
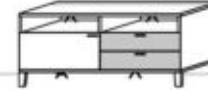



Best.Nr.: **S2612L-...*** **S2612R-...***

Pr.1 A:
Pr.1 B:
Pr.1 C:

Sockelbeleuchtung: UT1280-105	10,5 W
Fachbeleuchtung: FA0630-028	2,8 W
Fachbeleuchtung: FA0630-028	2,8 W
= Summe 16,1 W	

TV-Unterteil	
1 Tür	B: 128
2 Schübe	T: 55
2 Staufächer	H: 62
Kabelmanagement	
Fußgestell	

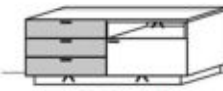
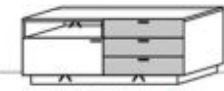



Best.Nr.: **F2612L-...*** **F2612R-...***

Pr.1 A:
Pr.1 B:
Pr.1 C:

Sockelbeleuchtung: UT1280-105	10,5 W
Fachbeleuchtung: FA0630-028	2,8 W
Fachbeleuchtung: FA0630-028	2,8 W
= Summe 16,1 W	

TV-Unterteil	
1 Tür	B: 128
3 Schübe	T: 55
1 Staufach	H: 55,5
Kabelmanagement	
Sockel	

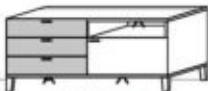
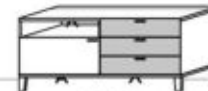



Best.Nr.: **S2613L-...*** **S2613R-...***

Pr.1 A:
Pr.1 B:
Pr.1 C:

Sockelbeleuchtung: UT1280-105	10,5 W
Fachbeleuchtung: FA0630-028	2,8 W
= Summe 13,3 W	

TV-Unterteil	
1 Tür	B: 128
3 Schübe	T: 55
1 Staufach	H: 62
Kabelmanagement	
Fußgestell	

Best.Nr.: **F2613L-...*** **F2613R-...***

Pr.1 A:
Pr.1 B:
Pr.1 C:

Sockelbeleuchtung: UT1280-105	10,5 W
Fachbeleuchtung: FA0630-028	2,8 W
= Summe 13,3 W	

Beleuchtung ohne Trafo. Bitte wählen Sie den passenden Trafo unter Beachtung der Wattleistung in der Zubehörliste aus!
Optional stehen Ihnen weitere Ausstattungsmöglichkeiten in der Zubehörliste zur Verfügung!

KITZALM - LIVING WOHNEN

Pr. 1: Salzkammergut Alteiche natur gebürstet

Akzentfarbschlüssel			
Gruppe	Typ	Farbton	Best.Nr.
Pr.1 A	Lack	Natur (Holz)	NAT
Pr.1 A	Lack	Champagner	LCA
Pr.1 A	Lack	Walnuss	LWA
Pr.1 B	Lack	Kupferbronzit metallic	LKB
Pr.1 C	Keramik	Iron Moss	KIM

* Akzent Best.Nr.

TV-Unterteile

Hinweis

■ = gek. Akzentflächen wahlweise in den angegebenen Farbtonen oder in Natur erhältlich!

TV-Unterteil

1 Tür	B: 160
2 Schübe	T: 55
Kabelmanagement	H: 55,5
Sockel	



Best.Nr.: S2712L-...* S2712R-...*

Pr.1 A:
Pr.1 B:
Pr.1 C:

Sockelbeleuchtung: UT1680-124 12,4 W

= Summe 12,4 W

TV-Unterteil

1 Tür	B: 160
2 Schübe	T: 55
Kabelmanagement	H: 62
Fußgestell	



Best.Nr.: F2712L-...* F2712R-...*

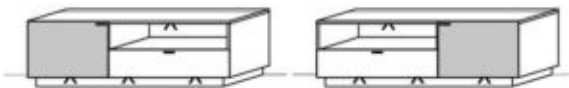
Pr.1 A:
Pr.1 B:
Pr.1 C:

Sockelbeleuchtung: UT1680-124 12,4 W

= Summe 12,4 W

TV-Unterteil

1 Tür	B: 160
1 Schub	T: 55
1 Staufach	H: 55,5
Kabelmanagement	
Sockel	



Best.Nr.: S2711L-...* S2711R-...*

Pr.1 A:
Pr.1 B:
Pr.1 C:

Sockelbeleuchtung: UT1680-124 12,4 W

Fachbeleuchtung: FA0950-044 4,4 W

= Summe 16,8 W

TV-Unterteil

1 Tür	B: 160
1 Schub	T: 55
1 Staufach	H: 62
Kabelmanagement	
Fußgestell	



Best.Nr.: F2711L-...* F2711R-...*

Pr.1 A:
Pr.1 B:
Pr.1 C:

Sockelbeleuchtung: UT1680-124 12,4 W

Fachbeleuchtung: FA0950-044 4,4 W

= Summe 16,8 W

TV-Unterteil

2 Türen	B: 168
1 Schub	T: 55
Kabelmanagement	H: 55,5
Sockel	



Best.Nr.: S2721-...*

Pr.1 A:
Pr.1 B:
Pr.1 C:

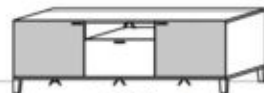
Sockelbel.: UT1680-124 12,4 W

Fachbel.: FA0630-028 2,8 W

= Summe 15,2 W

TV-Unterteil

2 Türen	B: 168
1 Schub	T: 55
Kabelmanagement	H: 62
Fußgestell	



Best.Nr.: F2721-...*

Pr.1 A:
Pr.1 B:
Pr.1 C:

Sockelbel.: UT1680-124 12,4 W

Fachbel.: FA0630-028 2,8 W

= Summe 15,2 W

Beispiel: K007-KIM + Zubehör Akzentauflage AP192-43



Beleuchtung ohne Trafo. Bitte wählen Sie den passenden Trafo unter Beachtung der Wattleistung in der Zubehörliste aus!
Optional stehen Ihnen weitere **Ausstattungsöglichkeiten** in der **Zubehörliste** zur Verfügung!

KITZALM - LIVING WOHNEN

Pr. 1: Salzkammergut Alteiche natur gebürstet

Akzentfarbschlüssel			
Gruppe	Typ	Farbton	Best.Nr.
Pr.1 A	Lack	Natur (Holz)	NAT
Pr.1 A	Lack	Champagner	LCA
Pr.1 A	Lack	Walnuss	LWA
Pr.1 B	Lack	Kupferbronzit metallic	LKB
Pr.1 C	Keramik	Iron Moss	KIM

Hinweis

■ = gek. Akzentflächen wahlweise in den angegebenen Farbtonen oder in Natur erhältlich!

TV-Unterteil

1 Tür	B: 192
2 Schübe	T: 55
Kabelmanagement	H: 55,5
Sockel	

Optional:
Keramik
Akzentauflage
Art.Nr.: AP192-43
(Siehe S.15)

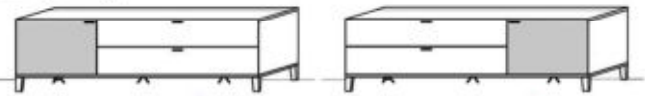


Best.Nr.:	S2812L-...*	S2812R-...*
Pr.1 A:		
Pr.1 B:		
Pr.1 C:		
Sockelbeleuchtung:	UT1920-136	13,6 W
= Summe		13,6 W

TV-Unterteil

1 Tür	B: 192
2 Schübe	T: 55
Kabelmanagement	H: 62
Fußgestell	

Optional:
Keramik
Akzentauflage
Art.Nr.: AP192-43
(Siehe S.15)

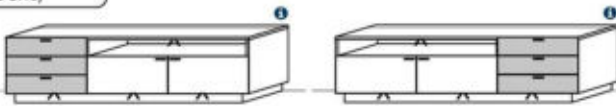


Best.Nr.:	F2812L-...*	F2812R-...*
Pr.1 A:		
Pr.1 B:		
Pr.1 C:		
Sockelbeleuchtung:	UT1920-136	13,6 W
= Summe		13,6 W

TV-Unterteil

2 Türen	B: 192
3 Schübe	T: 55
1 Staufach	H: 55,5
Kabelmanagement	
Sockel	

Optional:
Keramik
Akzentauflage
Art.Nr.: AP192-43
(Siehe S.15)



Best.Nr.:	S2823L-...*	S2823R-...*
Pr.1 A:		
Pr.1 B:		
Pr.1 C:		
Sockelbeleuchtung:	UT1920-136	13,6 W
Fachbeleuchtung:	FA1250-058	5,8 W
= Summe		19,4 W

TV-Unterteil

2 Türen	B: 192
3 Schübe	T: 55
1 Staufach	H: 62
Kabelmanagement	
Fußgestell	

Optional:
Keramik
Akzentauflage
Art.Nr.: AP192-43
(Siehe S.15)



Best.Nr.:	F2823L-...*	F2823R-...*
Pr.1 A:		
Pr.1 B:		
Pr.1 C:		
Sockelbeleuchtung:	UT1920-136	13,6 W
Fachbeleuchtung:	FA1250-058	5,8 W
= Summe		19,4 W

TV-Unterteil

1 Tür	B: 192
1 Schub	T: 55
1 Staufach	H: 55,5
Kabelmanagement	
Sockel	

Optional:
Keramik
Akzentauflage
Art.Nr.: AP192-43
(Siehe S.15)



Best.Nr.:	S2811L-...*	S2811R-...*
Pr.1 A:		
Pr.1 B:		
Pr.1 C:		
Sockelbeleuchtung:	UT1920-136	13,6 W
Fachbeleuchtung:	FA1250-058	5,8 W
= Summe		19,4 W

TV-Unterteil

1 Tür	B: 192
1 Schub	T: 55
1 Staufach	H: 62
Kabelmanagement	
Fußgestell	

Optional:
Keramik
Akzentauflage
Art.Nr.: AP192-43
(Siehe S.15)



Best.Nr.:	F2811L-...*	F2811R-...*
Pr.1 A:		
Pr.1 B:		
Pr.1 C:		
Sockelbeleuchtung:	UT1920-136	13,6 W
Fachbeleuchtung:	FA1250-058	5,8 W
= Summe		19,4 W

Beleuchtung ohne Trafo. Bitte wählen Sie den passenden Trafo unter Beachtung der Wattleistung in der Zubehörliste aus!
Optional stehen Ihnen weitere **Ausstattungs**möglichkeiten in der **Zubehörliste** zur Verfügung!

KITZALM - LIVING WOHNEN

Pr. 1: Salzkammergut Alteiche natur gebürstet

Akzentfarbschlüssel			
Gruppe	Typ	Farbton	Best.Nr.
Pr.1 A	Lack	Natur (Holz)	NAT
Pr.1 A	Lack	Champagner	LCA
Pr.1 A	Lack	Walnuss	LWA
Pr.1 B	Lack	Kupferbronzit metallic	LKB
Pr.1 C	Keramik	Iron Moss	KIM

* Akzent Best.Nr.

TV-Unterteile

Hinweis

■ = gek. Akzentflächen wahlweise in den angegebenen Farbblönen oder in Natur erhältlich!

TV-Unterteil

2 Türen
2 Schübe
Kabelmanagement
Sockel

B: 224
T: 55
H: 55,5



Best.Nr.: S2922L-... * S2922R-... *

Pr.1 A:
Pr.1 B:
Pr.1 C:

Sockelbeleuchtung: UT2240-151 15,1 W

= Summe 15,1 W

TV-Unterteil

2 Türen
2 Schübe
Kabelmanagement
Fußgestell

B: 224
T: 55
H: 62



Best.Nr.: F2922L-... * F2922R-... *

Pr.1 A:
Pr.1 B:
Pr.1 C:

Sockelbeleuchtung: UT2240-151 15,1 W

= Summe 15,1 W

TV-Unterteil Akzentauflage

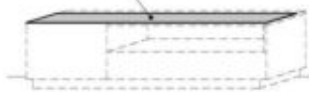
Keramik Akzentauflageplatte

B: 192
T: 43
H: 3

Für Type:

- S2823L/R
- F2823L/R
- S2811L/R
- F2811L/R
- S2812L/R
- F2812L/R

Keramik Akzentauflageplatte



Best.Nr.: AP192-43

Pr.1 C:

= Summe

TV-Unterteil Geräteboden

Innen liegender Geräteboden, ausziehbar

Geräteboden Set
1x Boden, ausziehbar

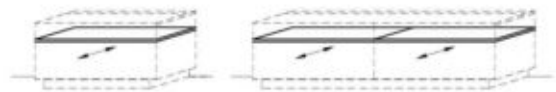
Für Type:

- S2401
- F2401

Geräteboden Set
2x Boden, ausziehbar

Für Type:

- S2802
- F2802



Best.Nr.: GB0960

GB1920

Pr.1:

= Summe

Beispiel: K011-LWA + Sideboard S4923-LWA



Beleuchtung ohne Trafo. Bitte wählen Sie den passenden Trafo unter Beachtung der Wattleistung in der Zubehörliste aus!
Optional stehen Ihnen weitere Ausstattungsmöglichkeiten in der Zubehörliste zur Verfügung!

KITZALM - LIVING WOHNEN

Pr. 1: Salzkammergut Alteiche natur gebürstet

Akzentfarbschlüssel			
Gruppe	Typ	Farbton	Best.Nr.
Pr.1 A	Lack	Natur (Holz)	NAT
Pr.1 A	Lack	Champagner	LCA
Pr.1 A	Lack	Walnuss	LWA
Pr.1 B	Lack	Kupferbronzit metallic	LKB
Pr.1 C	Keramik	Iron Moss	KIM

* Akzent Best.Nr.

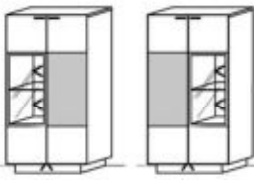
Standelemente

Hinweis

■ = gek. Akzentflächen wahlweise in den angegebenen Farbblönen oder in Natur erhältlich!

Standelement

2 Türen	B: 64
1 Glasboden	T: 38
5 Holzböden	H: 135,5
Sockel	



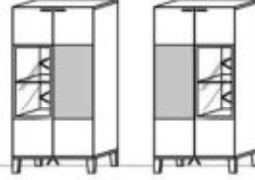
Best.Nr.: S6220L-... * S6220R-... *

Pr.1 A:
Pr.1 B:
Pr.1 C:

Sockelbel.:	ST0640-058	5,8 W
Rückwandbel.:	RW20-062	6,2 W
= Summe		12,0 W

Standelement

2 Türen	B: 64
1 Glasboden	T: 38
5 Holzböden	H: 142
Fußgestell	



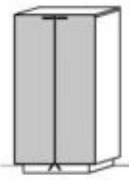
Best.Nr.: F6220L-... * F6220R-... *

Pr.1 A:
Pr.1 B:
Pr.1 C:

Sockelbel.:	ST0640-058	5,8 W
Rückwandbel.:	RW20-062	6,2 W
= Summe		12,0 W

Standelement

2 Türen	B: 64
3 Holzböden	T: 38
Sockel	H: 135,5




Best.Nr.: S6229-... *

Pr.1 A:
Pr.1 B:
Pr.1 C:

Sockelbel.:	ST0640-058	5,8 W
= Summe		5,8 W

Standelement

2 Türen	B: 64
3 Holzböden	T: 38
Fußgestell	H: 142




Best.Nr.: F6229-... *

Pr.1 A:
Pr.1 B:
Pr.1 C:

Sockelbel.:	ST0640-058	5,8 W
= Summe		5,8 W

Standelement

2 Türen	B: 64
1 Schub	T: 38
3 Holzböden	H: 135,5
Sockel	




Best.Nr.: S6221-... *

Pr.1 A:
Pr.1 B:
Pr.1 C:

Sockelbel.:	ST0640-058	5,8 W
= Summe		5,8 W

Standelement

2 Türen	B: 64
1 Schub	T: 38
3 Holzböden	H: 142
Fußgestell	



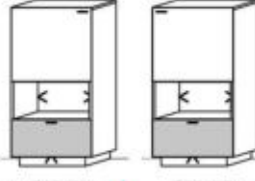
Best.Nr.: F6221-... *

Pr.1 A:
Pr.1 B:
Pr.1 C:

Sockelbel.:	ST0640-058	5,8 W
= Summe		5,8 W

Standelement

1 Tür	B: 64
1 Schub	T: 38
1 Dekofach	H: 135,5
1 Holzboden	
Sockel	



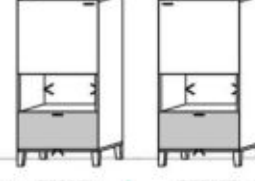
Best.Nr.: S6210L-... * S6210R-... *

Pr.1 A:
Pr.1 B:
Pr.1 C:

Sockelbel.:	ST0640-058	5,8 W
Rückwandbel.:	RW10-031	3,1 W
= Summe		8,9 W

Standelement

1 Tür	B: 64
1 Schub	T: 38
1 Dekofach	H: 142
1 Holzboden	
Fußgestell	



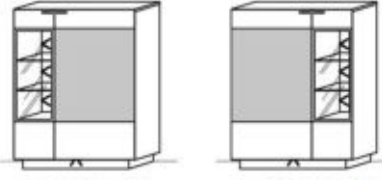
Best.Nr.: F6210L-... * F6210R-... *

Pr.1 A:
Pr.1 B:
Pr.1 C:

Sockelbel.:	ST0640-058	5,8 W
Rückwandbel.:	RW10-031	3,1 W
= Summe		8,9 W

Standelement

2 Türen	B: 96
2 Glasböden	T: 38
4 Holzböden	H: 135,5
Sockel	



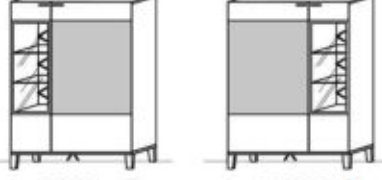
Best.Nr.: S6429L-... * S6429R-... *

Pr.1 A:
Pr.1 B:
Pr.1 C:

Sockelbeleuchtung:	ST0960-073	7,3 W
Rückwandbeleuchtung:	RW30-093	9,3 W
= Summe		16,6 W

Standelement

2 Türen	B: 96
2 Glasböden	T: 38
4 Holzböden	H: 142
Fußgestell	



Best.Nr.: F6429L-... * F6429R-... *

Pr.1 A:
Pr.1 B:
Pr.1 C:

Sockelbeleuchtung:	ST0960-073	7,3 W
Rückwandbeleuchtung:	RW30-093	9,3 W
= Summe		16,6 W

Beleuchtung ohne Trafo. Bitte wählen Sie den passenden Trafo unter Beachtung der Wattleistung in der Zubehörliste aus!
Optional stehen Ihnen weitere **Ausstattungs-möglichkeiten** in der **Zubehörliste** zur Verfügung!

KITZALM - LIVING WOHNEN

Pr. 1: Salzkammergut Alteiche natur gebürstet

Akzentfarbschlüssel			
Gruppe	Typ	Farbton	Best.Nr.
Pr.1 A	Lack	Natur (Holz)	NAT
Pr.1 A	Lack	Champagner	LCA
Pr.1 A	Lack	Walnuss	LWA
Pr.1 B	Lack	Kupferbronzit metallic	LKB
Pr.1 C	Keramik	Iron Moss	KIM

* Akzent Best.Nr.

Standelemente

Hinweis

■ = gek. Akzentflächen wahlweise in den angegebenen Farbblöcken oder in Natur erhältlich!

Standelement

2 Türen
2 Glasböden
4 Holzböden
Sockel

B: 96
T: 38
H: 135,5

Optional:
Hirnholz -
Rückwandeinsatz
Art.Nr.: RWE35
(Siehe S.25)



Best.Nr.: S6425L-... * S6425R-... *

Pr.1 A:
Pr.1 B:
Pr.1 C:

Sockelbeleuchtung: ST0960-073 7,3 W

Rückwandbeleuchtung: RW30-093 9,3 W

= Summe 16,6 W

Standelement

2 Türen
2 Glasböden
4 Holzböden
Fußgestell

B: 96
T: 38
H: 142

Optional:
Hirnholz -
Rückwandeinsatz
Art.Nr.: RWE35
(Siehe S.25)



Best.Nr.: F6425L-... * F6425R-... *

Pr.1 A:
Pr.1 B:
Pr.1 C:

Sockelbeleuchtung: ST0960-073 7,3 W

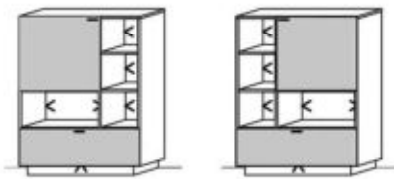
Rückwandbeleuchtung: RW30-093 9,3 W

= Summe 16,6 W

Standelement

1 Tür
1 Schub
5 Holzböden
Sockel

B: 96
T: 38
H: 135,5



Best.Nr.: S6411L-... * S6411R-... *

Pr.1 A:
Pr.1 B:
Pr.1 C:

Sockelbeleuchtung: ST0960-073 7,3 W

Rückwandbeleuchtung: RW30-093 9,3 W

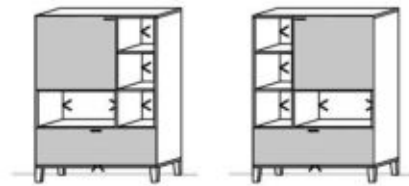
Rückwandbeleuchtung: RW10-031 3,1 W

= Summe 19,7 W

Standelement

1 Tür
1 Schub
5 Holzböden
Fußgestell

B: 96
T: 38
H: 142



Best.Nr.: F6411L-... * F6411R-... *

Pr.1 A:
Pr.1 B:
Pr.1 C:

Sockelbeleuchtung: ST0960-073 7,3 W

Rückwandbeleuchtung: RW30-093 9,3 W

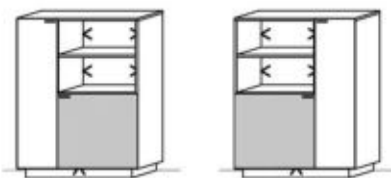
Rückwandbeleuchtung: RW10-031 3,1 W

= Summe 19,7 W

Standelement

2 Türen
6 Holzböden
Sockel

B: 96
T: 38
H: 135,5



Best.Nr.: S6420L-... * S6420R-... *

Pr.1 A:
Pr.1 B:
Pr.1 C:

Sockelbeleuchtung: ST0960-073 7,3 W

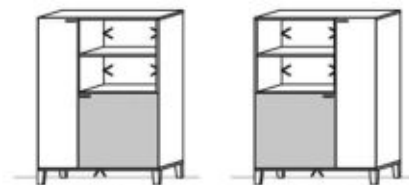
Rückwandbeleuchtung: RW20-062 6,2 W

= Summe 13,5 W

Standelement

2 Türen
6 Holzböden
Fußgestell

B: 96
T: 38
H: 142



Best.Nr.: F6420L-... * F6420R-... *

Pr.1 A:
Pr.1 B:
Pr.1 C:

Sockelbeleuchtung: ST0960-073 7,3 W

Rückwandbeleuchtung: RW20-062 6,2 W

= Summe 13,5 W

Beleuchtung ohne Trafo. Bitte wählen Sie den passenden Trafo unter Beachtung der Wattleistung in der Zubehörliste aus!
Optional stehen Ihnen weitere Ausstattungsmöglichkeiten in der Zubehörliste zur Verfügung!

KITZALM - LIVING WOHNEN

Pr. 1: Salzkammergut Alteiche natur gebürstet

Akzentfarbschlüssel			
Gruppe	Typ	Farbton	Best.Nr.
Pr.1 A	Lack	Natur (Holz)	NAT
Pr.1 A	Lack	Champagner	LCA
Pr.1 A	Lack	Walnuss	LWA
Pr.1 B	Lack	Kupferbronzit metallic	LKB
Pr.1 C	Keramik	Iron Moss	KIM

* Akzent Best.Nr.

Standelemente

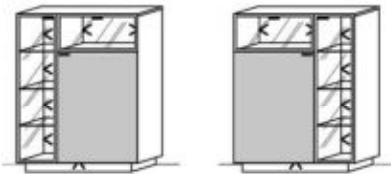
Hinweis

■ = gek. Akzentflächen wahlweise in den angegebenen Farbtonen oder in Natur erhältlich!

Standelement

2 Türen
1 Klappe
3 Glasböden
3 Holzböden
Sockel

B: 96
T: 38
H: 135,5



Best.Nr.: S6435L-...* S6435R-...*

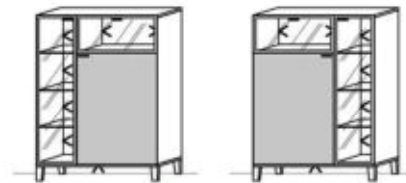
Pr.1 A:
Pr.1 B:
Pr.1 C:

Sockelbeleuchtung:	ST0960-073	7,3 W
Rückwandbeleuchtung:	RW10-031	3,1 W
Rückwandbeleuchtung:	RW40-123	12,3 W
= Summe		22,7 W

Standelement

2 Türen
1 Klappe
3 Glasböden
3 Holzböden
Fußgestell

B: 96
T: 38
H: 142



Best.Nr.: F6435L-...* F6435R-...*

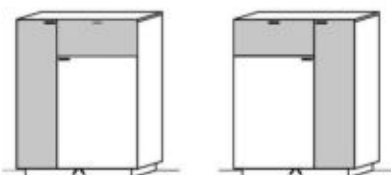
Pr.1 A:
Pr.1 B:
Pr.1 C:

Sockelbeleuchtung:	ST0960-073	7,3 W
Rückwandbeleuchtung:	RW10-031	3,1 W
Rückwandbeleuchtung:	RW40-123	12,3 W
= Summe		22,7 W

Standelement

2 Türen
1 Klappe
6 Holzböden
Sockel

B: 96
T: 38
H: 135,5



Best.Nr.: S6430L-...* S6430R-...*

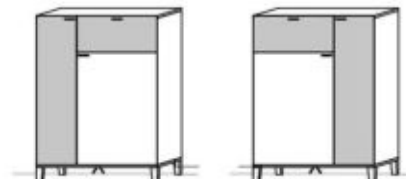
Pr.1 A:
Pr.1 B:
Pr.1 C:

Sockelbeleuchtung:	ST0960-073	7,3 W
= Summe		7,3 W

Standelement

2 Türen
1 Klappe
6 Holzböden
Fußgestell

B: 96
T: 38
H: 142



Best.Nr.: F6430L-...* F6430R-...*

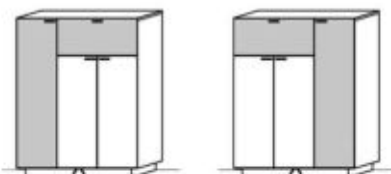
Pr.1 A:
Pr.1 B:
Pr.1 C:

Sockelbeleuchtung:	ST0960-073	7,3 W
= Summe		7,3 W

Standelement

3 Türen
1 Klappe
6 Holzböden
Sockel

B: 96
T: 38
H: 135,5



Best.Nr.: S6432L-...* S6432R-...*

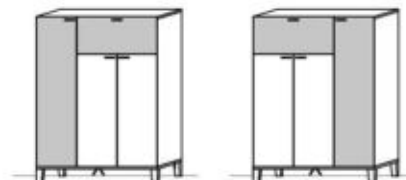
Pr.1 A:
Pr.1 B:
Pr.1 C:

Sockelbeleuchtung:	ST0960-073	7,3 W
= Summe		7,3 W

Standelement

3 Türen
1 Klappe
6 Holzböden
Fußgestell

B: 96
T: 38
H: 142



Best.Nr.: F6432L-...* F6432R-...*

Pr.1 A:
Pr.1 B:
Pr.1 C:

Sockelbeleuchtung:	ST0960-073	7,3 W
= Summe		7,3 W

Beleuchtung ohne Trafo. Bitte wählen Sie den passenden Trafo unter Beachtung der Wattleistung in der Zubehörliste aus!
Optional stehen Ihnen weitere Ausstattungsmöglichkeiten in der Zubehörliste zur Verfügung!

KITZALM - LIVING WOHNEN

Pr. 1: Salzkammergut Alteiche natur gebürstet

Akzentfarbschlüssel

Gruppe	Typ	Farbton	Best.Nr.	* Akzent Best.Nr.
Pr.1 A	Lack	Natur (Holz)	NAT	
Pr.1 A	Lack	Champagner	LCA	
Pr.1 A	Lack	Walnuss	LWA	
Pr.1 B	Lack	Kupferbronzit metallic	LKB	
Pr.1 C	Keramik	Iron Moss	KIM	

Hinweis

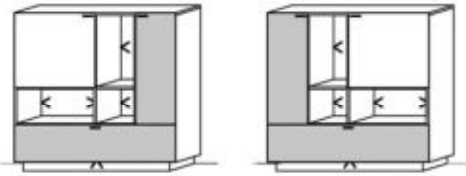
■ = gek. Akzentflächen wahlweise in den angegebenen Farbtonen oder in Natur erhältlich!

Standelemente

Standelement

2 Türen
1 Schub
6 Holzböden
Sockel

B: 128
T: 38
H: 135,5



Best.Nr.: S6621L-... * S6621R-... *

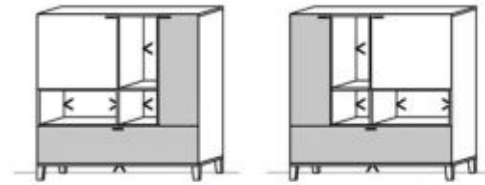
Pr.1 A:
Pr.1 B:
Pr.1 C:

Sockelbeleuchtung: ST1280-089 8,9 W
Rückwandbeleuchtung: RW20-062 6,2 W
Rückwandbeleuchtung: 2x RW10-031 6,2 W
= Summe 21,3 W

Standelement

2 Türen
1 Schub
6 Holzböden
Fußgestell

B: 128
T: 38
H: 142



Best.Nr.: F6621L-... * F6621R-... *

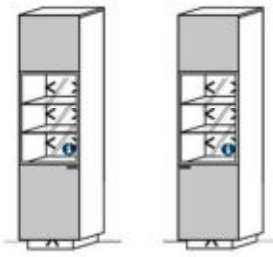
Pr.1 A:
Pr.1 B:
Pr.1 C:

Sockelbeleuchtung: ST1280-089 8,9 W
Rückwandbeleuchtung: RW20-062 6,2 W
Rückwandbeleuchtung: 2x RW10-031 6,2 W
= Summe 21,3 W

Standelement

1 Tür
2 Glasböden
4 Holzböden
Sockel

B: 48
T: 38
H: 199,5



i Optional:
Hirnholz -
Rückwandeinsatz
Art.Nr.: RWE39
(Siehe S.25)

Best.Nr.: S9115L-... * S9115R-... *

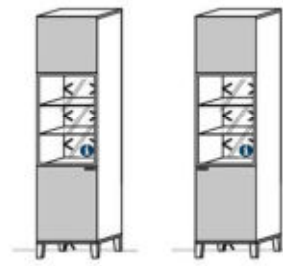
Pr.1 A:
Pr.1 B:
Pr.1 C:

Sockelbeleuchtung: ST0480-050 5,0 W
Rückwandbeleuchtung: RW30-093 9,3 W
= Summe 14,3 W

Standelement

1 Tür
2 Glasböden
4 Holzböden
Fußgestell

B: 48
T: 38
H: 206



i Optional:
Hirnholz -
Rückwandeinsatz
Art.Nr.: RWE39
(Siehe S.25)

Best.Nr.: F9115L-... * F9115R-... *

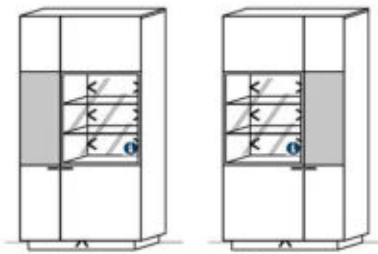
Pr.1 A:
Pr.1 B:
Pr.1 C:

Sockelbeleuchtung: ST0480-050 5,0 W
Rückwandbeleuchtung: RW30-093 9,3 W
= Summe 14,3 W

Standelement

2 Türen
2 Glasböden
10 Holzböden
Sockel

B: 96
T: 38
H: 199,5



i Optional:
Hirnholz -
Rückwandeinsatz
Art.Nr.: RWE30
(Siehe S.25)

Best.Nr.: S9425L-... * S9425R-... *

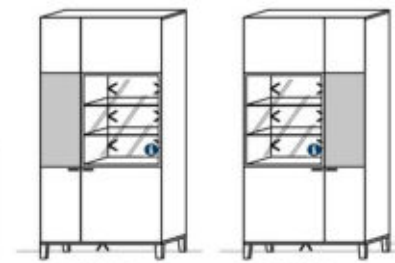
Pr.1 A:
Pr.1 B:
Pr.1 C:

Sockelbeleuchtung: ST0960-073 7,3 W
Rückwandbeleuchtung: RW30-093 9,3 W
= Summe 16,6 W

Standelement

2 Türen
2 Glasböden
10 Holzböden
Fußgestell

B: 96
T: 38
H: 206



i Optional:
Hirnholz -
Rückwandeinsatz
Art.Nr.: RWE30
(Siehe S.25)

Best.Nr.: F9425L-... * F9425R-... *

Pr.1 A:
Pr.1 B:
Pr.1 C:

Sockelbeleuchtung: ST0960-073 7,3 W
Rückwandbeleuchtung: RW30-093 9,3 W
= Summe 16,6 W

Beleuchtung ohne Trafo. Bitte wählen Sie den passenden Trafo unter Beachtung der Wattleistung in der Zubehörliste aus!
Optional stehen Ihnen weitere **Ausstattungsöglichkeiten** in der **Zubehörliste** zur Verfügung!

KITZALM - LIVING WOHNEN

Pr. 1: Salzkammergut Alteiche natur gebürstet

Akzentfarbschlüssel			
Gruppe	Typ	Farbton	Best.Nr.
Pr.1 A	Lack	Natur (Holz)	NAT
Pr.1 A	Lack	Champagner	LCA
Pr.1 A	Lack	Walnuss	LWA
Pr.1 B	Lack	Kupferbronzit metallic	LKB
Pr.1 C	Keramik	Iron Moss	KIM

* Akzent Best.Nr.

Hängeelemente

Hinweis

■ = gek. Akzentflächen wahlweise in den angegebenen Farbblönen oder in Natur erhältlich!

Hängeelemente

1 Tür

B: 32
T: 32
H: 32

Best.Nr.: 1119L-... 1119R-... 1110L-... 1110R-...

Pr.1 A:
Pr.1 B:
Pr.1 C:

= Summe

Hängeelemente

1 Tür

B: 32
T: 32
H: 32

Best.Nr.: 1129L 1129R 1120L 1120R

Pr.1 A:

= Summe

Hängeelement

1 Dekofach

B: 32
T: 30
H: 32

Best.Nr.: 1100

Pr.1 A:

Spotbel.: SP001-015 1,5 W

= Summe 1,5 W

Hängeelement

1 Dekofach

B: 64
T: 30
H: 32

Best.Nr.: 1200

Pr.1 A:

Spotbel.: SP001-015 1,5 W

= Summe 1,5 W

Hängeelement

1 Klappe

B: 64
T: 32
H: 32

Best.Nr.: 1201-... 1209-...

Pr.1 A:
Pr.1 B:
Pr.1 C:

= Summe

Hängeelement

4 Dekofächer

B: 128
T: 30
H: 32

Best.Nr.: 1600

Pr.1 A:

= Summe

Hängeelement

1 Tür
1 Glasboden

B: 64
T: 38
H: 64

Best.Nr.: 3215L 3215R

Pr.1 A:

Rückwandbel.: RW20-062 6,2 W

= Summe 6,2 W

Hängeelement

1 Tür
1 Holzboden

B: 64
T: 38
H: 64

Best.Nr.: 3210L-... 3210R-...

Pr.1 A:
Pr.1 B:
Pr.1 C:

= Summe

Hängeelement

4 Türen
2 Holzböden

B: 64
T: 38
H: 64

Best.Nr.: 3240-...

Pr.1 A:
Pr.1 B:
Pr.1 C:

= Summe

Hängeelement

2 Klappen
3 Dekofächer

B: 128
T: 38
H: 64

Best.Nr.: 3602L-... 3602R-...

Pr.1 A:
Pr.1 B:
Pr.1 C:

Spotbel.: 3x SP001-015 4,5 W

= Summe 4,5 W

Beleuchtung ohne Trafo. Bitte wählen Sie den passenden Trafo unter Beachtung der Wattleistung in der Zubehörliste aus!
Optional stehen Ihnen weitere **Ausstattungsöglichkeiten** in der **Zubehörliste** zur Verfügung!

KITZALM - LIVING WOHNEN

Pr. 1: Salzkammergut Alteiche natur gebürstet

Akzentfarbschlüssel			
Gruppe	Typ	Farbton	Best.Nr.
Pr.1 A	Lack	Natur (Holz)	NAT
Pr.1 A	Lack	Champagner	LCA
Pr.1 A	Lack	Walnuss	LWA
Pr.1 B	Lack	Kupferbronzit metallic	LKB
Pr.1 C	Keramik	Iron Moss	KIM

* Akzent Best.Nr.

Hängeelemente


Hinweis

☐ = gek. Akzentflächen wahlweise in den angegebenen Farbtönen oder in Natur erhältlich!

Hängeelement

4 Türen
2 Holzböden

B: 96
T: 38
H: 96



Best.Nr.: 4440-...*

Pr.1 A:
Pr.1 B:
Pr.1 C:

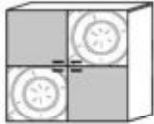
Rückwandbel.: RW30-093 9,3 W

= Summe 9,3 W

Hängeelement

4 Türen
2 Holzböden

B: 96
T: 38
H: 96



Best.Nr.: 4449-...*

Pr.1 A:
Pr.1 B:
Pr.1 C:

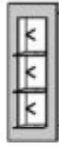
Rückwandbel.: RW30-093 9,3 W

= Summe 9,3 W

Hängeelement

3 Glasböden

B: 38,7
T: 23,5
H: 117,6



Best.Nr.: 4100-...*

Pr.1 A:
Pr.1 B:

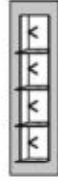
Rückwandbel.: RW30-093 9,3 W

= Summe 9,3 W

Hängeelement

4 Glasböden

B: 38,7
T: 23,5
H: 148,7



Best.Nr.: 6100-...*

Pr.1 A:
Pr.1 B:

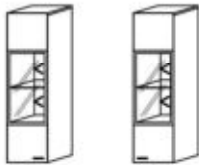
Rückwandbel.: RW40-123 12,3 W

= Summe 12,3 W

Hängeelement

1 Glasboden
2 Holzböden

B: 32
T: 38
H: 128



Best.Nr.: 6115L 6115R

Pr.1 A:

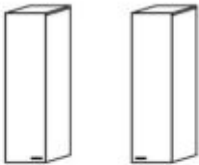
Rückwandbel.: RW20-062 6,2 W

= Summe 6,2 W

Hängeelement

3 Holzböden

B: 32
T: 38
H: 128



Best.Nr.: 6118L 6118R

Pr.1 A:

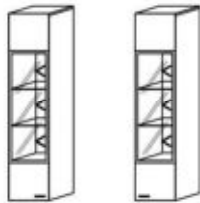
Rückwandbel.: RW30-093 9,3 W

= Summe 9,3 W

Hängeelement

2 Glasböden
2 Holzböden

B: 32
T: 38
H: 160



Best.Nr.: 7115L 7115R

Pr.1 A:

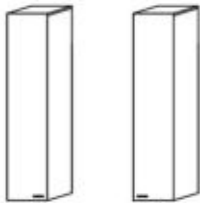
Rückwandbel.: RW30-093 9,3 W

= Summe 9,3 W

Hängeelement

4 Holzböden

B: 32
T: 38
H: 160



Best.Nr.: 7118L 7118R

Pr.1 A:


Rückwandbel.: RW30-093 9,3 W

= Summe 9,3 W

Hängeelemente

2 Türen
1 Dekofach

B: 128
T: 32
H: 32



Best.Nr.: 1629L-...* 1629R-...*

Pr.1 A:
Pr.1 B:
Pr.1 C:


Spotbeleuchtung: SP001-015 1,5 W

= Summe 1,5 W

Hängeelemente

2 Klappen

B: 160
T: 38
H: 32



Best.Nr.: 1720-...* 1729-...*

Pr.1 A:
Pr.1 B:
Pr.1 C:

Unterbodenbeleuchtung: HB1680-079 7,9 W

= Summe 7,9 W

Beleuchtung ohne Trafo. Bitte wählen Sie den passenden Trafo unter Beachtung der Wattleistung in der Zubehörliste aus!
Optional stehen Ihnen weitere Ausstattungsmöglichkeiten in der Zubehörliste zur Verfügung!

KITZALM - LIVING WOHNEN

Pr. 1: Salzkammergut Alteiche natur gebürstet

Akzentfarbschlüssel			
Gruppe	Typ	Farbton	Best.Nr.
Pr.1 A	Lack	Natur (Holz)	NAT
Pr.1 A	Lack	Champagner	LCA
Pr.1 A	Lack	Walnuss	LWA
Pr.1 B	Lack	Kupferbronzit metallic	LKB
Pr.1 C	Keramik	Iron Moss	KIM

* Akzent Best.Nr.

Hängeelemente Sideboards

Hinweis

■ = gek. Akzentflächen wahlweise in den angegebenen Farbblönen oder in Natur erhältlich!

Hängeelemente

2 Klappen

B: 192
T: 38
H: 32



Best.Nr.: 1820-...* 1829-...*

Pr.1 A:
Pr.1 B:
Pr.1 C:

Unterbodenbeleuchtung.: HB1920-090 9,0 W

= Summe 9,0 W

Hängeelemente

2 Klappen

B: 192
T: 38
H: 32



Best.Nr.: 1828L-...* 1828R-...*

Pr.1 A:

Pr.1 B:

Pr.1 C:

Unterbodenbeleuchtung.: HB1920-090 9,0 W

Pr.1 A:

Pr.1 B:

Pr.1 C:

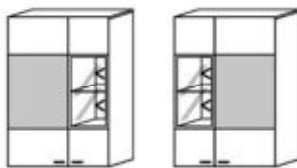
Unterbodenbeleuchtung.: HB1920-090 9,0 W

= Summe 9,0 W

Hängeelemente

2 Türen
1 Glasboden
5 Holzböden

B: 80
T: 38
H: 128



Best.Nr.: 6328L-...* 6328R-...*

Pr.1 A:
Pr.1 B:
Pr.1 C:

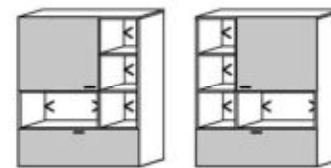
Rückwandbeleuchtung.: RW20-062 6,2 W

= Summe 6,2 W

Hängeelemente

1 Tür
1 Klappe
5 Holzböden

B: 96
T: 38
H: 128



Best.Nr.: 4420L-...* 4420R-...*

Pr.1 A:
Pr.1 B:
Pr.1 C:

Rückwandbeleuchtung.: RW10-031 3,1 W

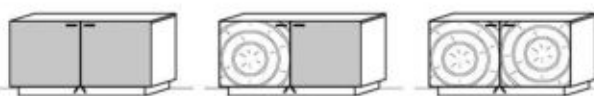
Rückwandbeleuchtung.: RW30-093 9,3 W

= Summe 12,4 W

Sideboard

2 Türen
2 Holzböden
Sockel

B: 112
T: 38
H: 63,5



Best.Nr.: S3520-...* S3529-...* S3528

Pr.1 A:
Pr.1 B:
Pr.1 C:

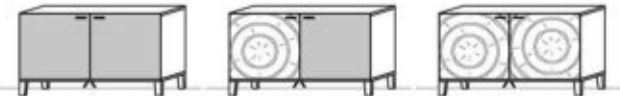
Sockelbeleuchtung.: ST1120-081 8,1 W

= Summe 8,1 W

Sideboard

2 Türen
2 Holzböden
Fußgestell

B: 112
T: 38
H: 70



Best.Nr.: F3520-...* F3529-...* F3528

Pr.1 A:
Pr.1 B:
Pr.1 C:

Sockelbeleuchtung.: ST1120-081 8,1 W

= Summe 8,1 W

Beleuchtung ohne Trafo. Bitte wählen Sie den passenden Trafo unter Beachtung der Wattleistung in der Zubehörliste aus!
Optional stehen Ihnen weitere Ausstattungsmöglichkeiten in der Zubehörliste zur Verfügung!

KITZALM - LIVING WOHNEN

Pr. 1: Salzkammergut Alteiche natur gebürstet

Sideboards

Akzentfarbschlüssel			
Gruppe	Typ	Farbton	Best.Nr.
Pr.1 A	Lack	Natur (Holz)	NAT
Pr.1 A	Lack	Champagner	LCA
Pr.1 A	Lack	Walnuss	LWA
Pr.1 B	Lack	Kupferbronzit metallic	LKB
Pr.1 C	Keramik	Iron Moss	KIM

* Akzent Best.Nr.

Hinweis

■ = gek. Akzentflächen wahlweise in den angegebenen Farbtonen oder in Natur erhältlich!

Sideboard

3 Türen B: 168
3 Holzböden T: 38
Sockel H: 63,5

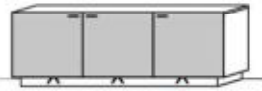


Best.Nr.: S3739-...*

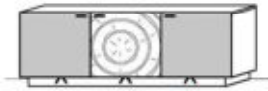
Pr.1 A:

Pr.1 B:

Pr.1 C:



Best.Nr.: S3730-...*



Best.Nr.: S3738-...*

Best.Nr.:

Pr.1 A:

Pr.1 B:

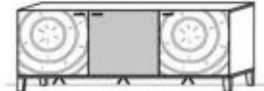
Pr.1 C:

Sockelbeleuchtung: ST1680-108 10,8 W

= Summe 10,8 W

Sideboard

3 Türen B: 168
3 Holzböden T: 38
Fußgestell H: 70



Best.Nr.: F3739-...*

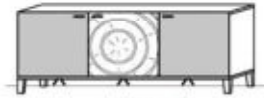
Pr.1 A:

Pr.1 B:

Pr.1 C:



Best.Nr.: F3730-...*



Best.Nr.: F3738-...*

Best.Nr.:

Pr.1 A:

Pr.1 B:

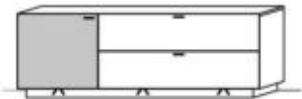
Pr.1 C:

Sockelbeleuchtung: ST1680-108 10,8 W

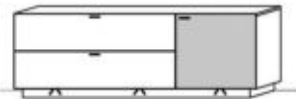
= Summe 10,8 W

Sideboard

1 Tür B: 192
2 Schübe T: 38
1 Holzboden H: 71,5
Sockel



Best.Nr.: S4812L-...*



Best.Nr.: S4812R-...*

Best.Nr.:

Pr.1 A:

Pr.1 B:

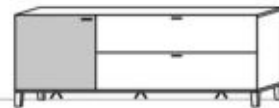
Pr.1 C:

Sockelbeleuchtung: ST1920-119 11,9 W

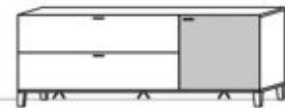
= Summe 11,9 W

Sideboard

1 Tür B: 192
2 Schübe T: 38
1 Holzboden H: 78
Fußgestell



Best.Nr.: F4812L-...*



Best.Nr.: F4812R-...*

Best.Nr.:

Pr.1 A:

Pr.1 B:

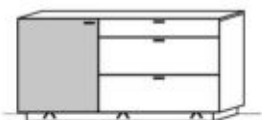
Pr.1 C:

Sockelbeleuchtung: ST1920-119 11,9 W

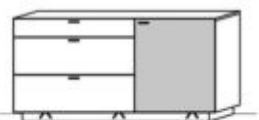
= Summe 11,9 W

Sideboard

1 Tür B: 160
3 Schübe T: 38
2 Holzböden H: 87,5
Sockel



Best.Nr.: S4713L-...*



Best.Nr.: S4713R-...*

Best.Nr.:

Pr.1 A:

Pr.1 B:

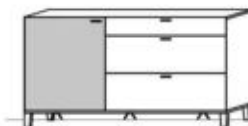
Pr.1 C:

Sockelbeleuchtung: ST1680-108 10,8 W

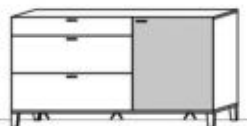
= Summe 10,8 W

Sideboard

1 Tür B: 160
3 Schübe T: 38
2 Holzböden H: 94
Fußgestell



Best.Nr.: F4713L-...*



Best.Nr.: F4713R-...*

Best.Nr.:

Pr.1 A:

Pr.1 B:

Pr.1 C:

Sockelbeleuchtung: ST1680-108 10,8 W

= Summe 10,8 W

Beleuchtung ohne Trafo. Bitte wählen Sie den passenden Trafo unter Beachtung der Wattleistung in der Zubehörliste aus!
Optional stehen Ihnen weitere Ausstattungsmöglichkeiten in der Zubehörliste zur Verfügung!

KITZALM - LIVING WOHNEN

Pr. 1: Salzkammergut Alleiche natur gebürstet

Akzentfarbschlüssel

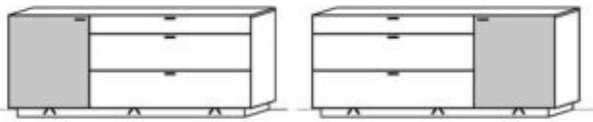
Gruppe	Typ	Farblon	Best.Nr.	* Akzent Best.Nr.
Pr.1 A	Lack	Natur (Holz)	NAT	
Pr.1 A	Lack	Champagner	LCA	
Pr.1 A	Lack	Walnuss	LWA	
Pr.1 B	Lack	Kupferbronzit metallic	LKB	
Pr.1 C	Keramik	Iron Moss	KIM	

Hinweis

■ = gek. Akzentflächen wahlweise in den angegebenen Farbtönen oder in Natur erhältlich!

Sideboard

1 Tür B: 192
3 Schübe T: 38
2 Holzböden H: 87,5
Sockel



Best.Nr.: S4813L-... * S4813R-... *

Pr.1 A:
Pr.1 B:
Pr.1 C:

Sockelbeleuchtung: ST1920-119 11,9 W

= Summe 11,9 W

Sideboard

1 Tür B: 192
3 Schübe T: 38
2 Holzböden H: 94
Fußgestell



Best.Nr.: F4813L-... * F4813R-... *

Pr.1 A:
Pr.1 B:
Pr.1 C:

Sockelbeleuchtung: ST1920-119 11,9 W

= Summe 11,9 W

Sideboard

2 Türen B: 224
3 Schübe T: 38
2 Holzböden H: 87,5
Sockel



Best.Nr.: S4923-... *

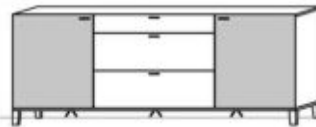
Pr.1 A:
Pr.1 B:
Pr.1 C:

Sockelbel.: ST2240-135 13,5 W

= Summe 13,5 W

Sideboard

2 Türen B: 224
3 Schübe T: 38
2 Holzböden H: 94
Fußgestell



Best.Nr.: F4923-... *

Pr.1 A:
Pr.1 B:
Pr.1 C:

Sockelbel.: ST2240-135 13,5 W

= Summe 13,5 W

Highboard

3 Türen B: 128
2 Glasböden T: 38
4 Holzböden H: 103,5
Sockel



Best.Nr.: S5635-... *

Pr.1 A:
Pr.1 B:
Pr.1 C:

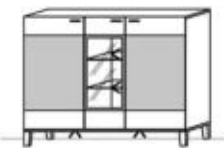
Sockelbel.: ST1280-089 8,9 W

Rückwandbel.: RW30-093 9,3 W

= Summe 18,2 W

Highboard

3 Türen B: 128
2 Glasböden T: 38
4 Holzböden H: 110
Fußgestell



Best.Nr.: F5635-... *

Pr.1 A:
Pr.1 B:
Pr.1 C:

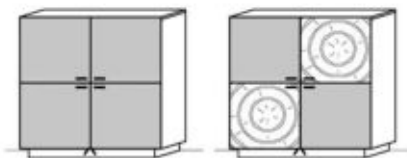
Sockelbel.: ST1280-089 8,9 W

Rückwandbel.: RW30-093 9,3 W

= Summe 18,2 W

Highboard

4 Türen B: 112
6 Holzböden T: 38
Sockel H: 119,5



Best.Nr.: S6540-... * S6549-... *

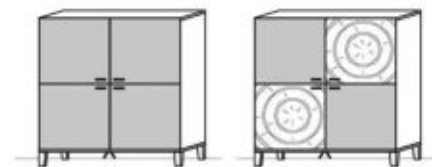
Pr.1 A:
Pr.1 B:
Pr.1 C:

Sockelbeleuchtung: ST1120-081 8,1 W

= Summe 8,1 W

Highboard

4 Türen B: 112
6 Holzböden T: 38
Fußgestell H: 126



Best.Nr.: F6540-... * F6549-... *

Pr.1 A:
Pr.1 B:
Pr.1 C:

Sockelbeleuchtung: ST1120-081 8,1 W

= Summe 8,1 W

Beleuchtung ohne Trafo. Bitte wählen Sie den passenden Trafo unter Beachtung der Wattleistung in der Zubehörliste aus!
Optional stehen Ihnen weitere Ausstattungsmöglichkeiten in der Zubehörliste zur Verfügung!

KITZALM - LIVING WOHNEN

Pr. 1: Salzkammergut Alteiche natur gebürstet

Highboards

Akzentfarbschlüssel			
Gruppe	Typ	Farbton	Best.Nr.
Pr.1 A	Lack	Natur (Holz)	NAT
Pr.1 A	Lack	Champagner	LCA
Pr.1 A	Lack	Walnuss	LWA
Pr.1 B	Lack	Kupferbronze metallic	LKB
Pr.1 C	Keramik	Iron Moss	KIM

* Akzent Best.Nr.

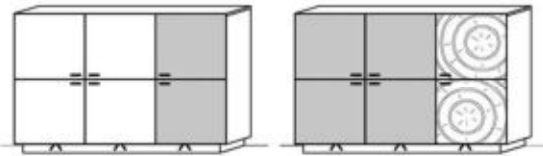
Hinweis

■ = gek. Akzentflächen wahlweise in den angegebenen Farbtonen oder in Natur erhältlich!

Highboard

6 Türen
9 Holzböden
Sockel

B: 168
T: 38
H: 119,5



Best.Nr.: S6760-...* S6769-...*

Pr.1 A:
Pr.1 B:
Pr.1 C:

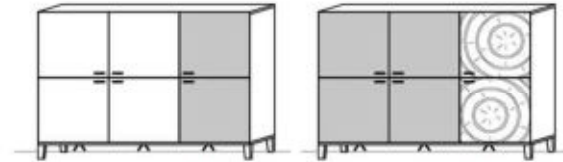
Sockelbeleuchtung: ST1680-108 10,8 W

= Summe 10,8 W

Highboard

6 Türen
9 Holzböden
Fußgestell

B: 168
T: 38
H: 126



Best.Nr.: F6760-...* F6769-...*

Pr.1 A:
Pr.1 B:
Pr.1 C:

Sockelbeleuchtung: ST1680-108 10,8 W

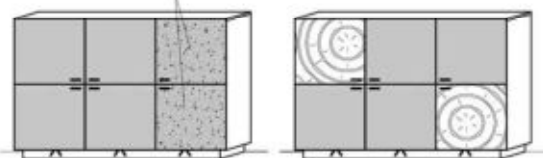
= Summe 10,8 W

Highboard

6 Türen
9 Holzböden
Sockel

B: 168
T: 38
H: 119,5

Front rechts:
ausschließlich in
Keramik Iron Moss



Best.Nr.: S6768-...* S6799-...*

Pr.1 A:
Pr.1 B:
Pr.1 C:

Sockelbeleuchtung: ST1680-108 10,8 W

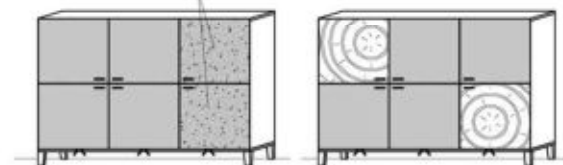
= Summe 10,8 W

Highboard

6 Türen
9 Holzböden
Fußgestell

B: 168
T: 38
H: 126

Front rechts:
ausschließlich in
Keramik Iron Moss



Best.Nr.: F6768-...* F6799-...*

Pr.1 A:
Pr.1 B:
Pr.1 C:

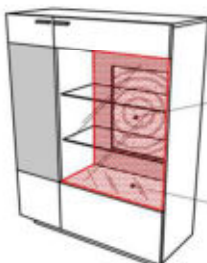
Sockelbeleuchtung: ST1680-108 10,8 W

= Summe 10,8 W

Rückwandeinsätze

Rückwandeinsatz mit Hirnholzapplikation incl. Beleuchtung und Bodenspiegel

Beispielanwendung



Rückwandeinsatz
mit umlaufendem
Akzentrahmen und
Hirnholzapplikation
vierseitig beleuchtet

Bodenspiegel

Für Type:

- S9425L/R
- S6425L/R
- S9115L/R
- F9425L/R
- F6425L/R
- F9115L/R
- S6436L/R
- F6436L/R



RWE30-...*



RWE35-...*



RWE39-...*

Best.Nr.:
Pr.1 A:
Pr.1 B:

Rückwandbeleuchtung: 14,5 W 13,2 W 12,2 W

= Summe 14,5 W 13,2 W 12,2 W

Beleuchtung ohne Trafo. Bitte wählen Sie den passenden Trafo unter Beachtung der Wattleistung in der Zubehörliste aus!
Optional stehen Ihnen weitere **Ausstattungs**möglichkeiten in der **Zubehörliste** zur Verfügung!

Wandboardbeleuchtung Basic

Anschlussleitung 2,0 m lang
Leuchtmittel unten verbaut!


WB-Breite	Watt	Bestellnr.	Pr.1
128 cm	5,7	WA1280-057	
160 cm	7,2	WA1600-072	
192 cm	8,8	WA1920-088	



Wandboardbeleuchtung Premium

Anschlussleitung 2,0 m lang
Leuchtmittel oben und unten verbaut!

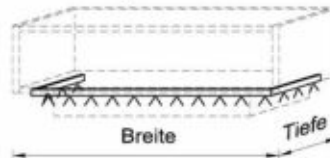
Breite	Watt	Bestellnr.	Pr.1
128 cm	11,4	WB1280-114	
160 cm	14,4	WB1600-144	
192 cm	17,6	WB1920-176	



Sockelbeleuchtung (Standelemente + High-, Sideboard)

Anschlussleitung 2,0 m lang

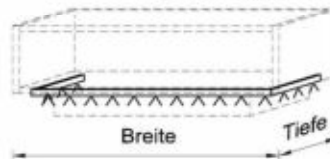
Breite	Tiefe	Watt	Bestellnr.	Pr.1
48 cm	38 cm	5,0	ST0480-050	
64 cm	38 cm	5,8	ST0640-058	
96 cm	38 cm	7,3	ST0960-073	
112 cm	38 cm	8,1	ST1120-081	
128 cm	38 cm	8,9	ST1280-089	
168 cm	38 cm	10,8	ST1680-108	
192 cm	38 cm	11,9	ST1920-119	
224 cm	38 cm	13,5	ST2240-135	



Sockelbeleuchtung (TV-Unterteile)

Anschlussleitung 2,0 m lang

Breite	Tiefe	Watt	Bestellnr.	Pr.1
96 cm	55 cm	9,0	UT0960-090	
112 cm	55 cm	9,7	UT1120-097	
128 cm	55 cm	10,5	UT1280-105	
168 cm	55 cm	12,4	UT1680-124	
192 cm	55 cm	13,6	UT1920-136	
224 cm	55 cm	15,1	UT2240-151	



TV-Unterteil Fachbeleuchtung

Anschlussleitung 2,0 m lang

Fachbreite	Watt	Bestellnr.	Pr.1
bis 63 cm	2,8	FA0630-028	
bis 95 cm	4,4	FA0950-044	
bis 125 cm	5,8	FA1250-058	



Rückwandbeleuchtung

Rechts- und linksseitige Rückwand-Beleuchtungseinheit!

Anschlussleitung 2,0 m lang

Rasterhöhe	Watt	Bestellnr.	Pr.1
bis 32 cm (1R)	3,1	RW10-031	
bis 64 cm (2R)	6,2	RW20-062	
bis 96 cm (3R)	9,3	RW30-093	
bis 128 cm (4R)	12,3	RW40-123	



Hängeelement Unterbodenbeleuchtung

Anschlussleitung 2,0 m lang

Breite	Watt	Bestellnr.	Pr.1
168 cm	7,9	HB1680-079	
192 cm	9,0	HB1920-090	



Rückwandbeleuchtungsspot

Einseitiger Rückwand-Beleuchtungsspot!

Anschlussleitung 1,0 m lang

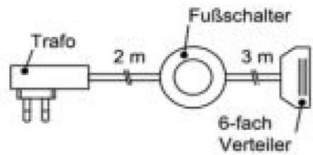
Anzahl Spot	Watt	Bestellnr.	Pr.1
1 Stck	1,5	SP001-015	
2 Stck	3,0	SP002-030	
3 Stck	4,5	SP003-045	



Hinweis:
Beleuchtung ohne Trafo!
Bitte wählen Sie den passenden Trafo unter Beachtung der benötigten Gesamtwattleistung aus! (Siehe S. 27)

Trafo-Set 15 Watt

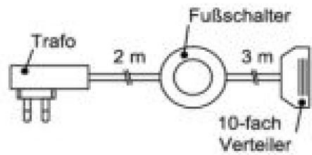
1x Fußschalter
1x Trafo 15 Watt
1x 6-fach Verteiler



Best.Nr.: TRA15
Pr.1:

Trafo-Set 30 Watt

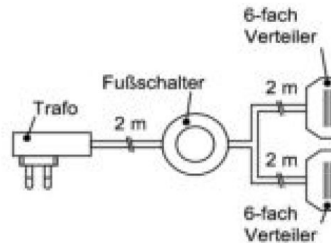
1x Fußschalter
1x Trafo 30 Watt
1x 10-fach Verteiler



Best.Nr.: TRA30
Pr.1:

Trafo-Set 50 Watt

1x Fußschalter
1x Trafo 50 Watt
2x 6-fach Verteiler



Best.Nr.: TRA50
Pr.1:

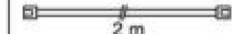
Mehrfachstecker-Set

1x 6-fach Verteiler für weitere
Beleuchtungen
1x 2m Verlängerung

6-fach Verteiler



Verlängerung

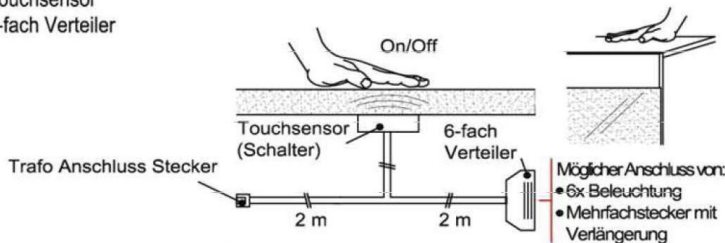


Best.Nr.: MFV06
Pr.1:

Touchsensor-Set (Lichtschaltung)

Verdeckter Lichtschalter für komfortables Schalten durch Berühren der Korpusoberfläche!

1x Touchsensor
1x 6-fach Verteiler



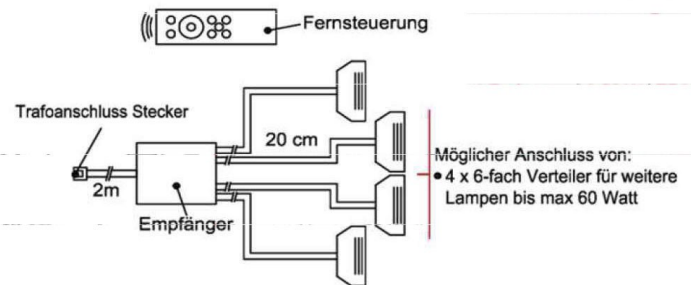
Bestellhinweis
Belastbar bis max. 30 Watt!
Anschluss von max. 1 Trafo!

Best.Nr.: TSS01
Pr.1:

Fernsteuerungs-Set (Lichtschaltung)

1x Fernsteuerung (4 Kanal)
1x Steuereinheit für max 1 Trafo

Warnhinweis:
Belastbar bis max. 60 Watt!



Best.Nr.: FS4
Pr.1:

Kabeldurchführung (rund)

1x Kabeldurchführung Silber matt
mit Bürstenabdichtung für Holzböden
Durchlassbohrung auf Abdeckplatte hinten mittig!
Ø: 6 cm

Bestellhinweis
Bitte TV-Unterteil Type angeben!



Best.Nr.: KD06
Pr.1:

Kabeldurchführung (eckig)

1x Kabeldurchführung Silber matt
mit Bürstenabdichtung für Holzböden
Durchlassbohrung auf Abdeckplatte hinten mittig!
B: 27cm | T: 8cm

Bestellhinweis
Bitte TV-Unterteil Type angeben!



Best.Nr.: KD2708
Pr.1:

Schubkasten Vollauszug

1x Schub Vollauszug für uneingeschränkte
Zugriffsmöglichkeit

Bestellhinweis
Bitte betreffende Type und
Schub angeben!



Best.Nr.: SKV01
Pr.1:

TV Glasaufsatz

Glas wahlweise in Schiefergrau oder
Terra getönt.

B: 65 cm
T: 40 cm
H: 12 cm

Glasfarbe
Schiefergrau



Best.Nr.: 0199
Pr.1:

Glasfarbe
Terra getönt



Best.Nr.: 0188
Pr.1:

Klappe

Austausch 1x Schub gegen 1x Klappe

Bestellhinweis
Bitte betreffende Type und
Schub angeben!



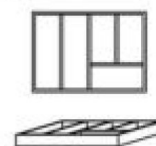
Best.Nr.: KL01
Pr.1:

Besteckeinsatz

1x Besteckeinsatz für Sideboardschubkasten

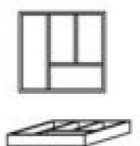
Wahlweise in zwei Größen:

B: 40,9 cm
T: 30,9 cm
H: 5,0 cm



Best.Nr.: BE409
Pr.1:

B: 30,9 cm
T: 30,9 cm
H: 5,0 cm



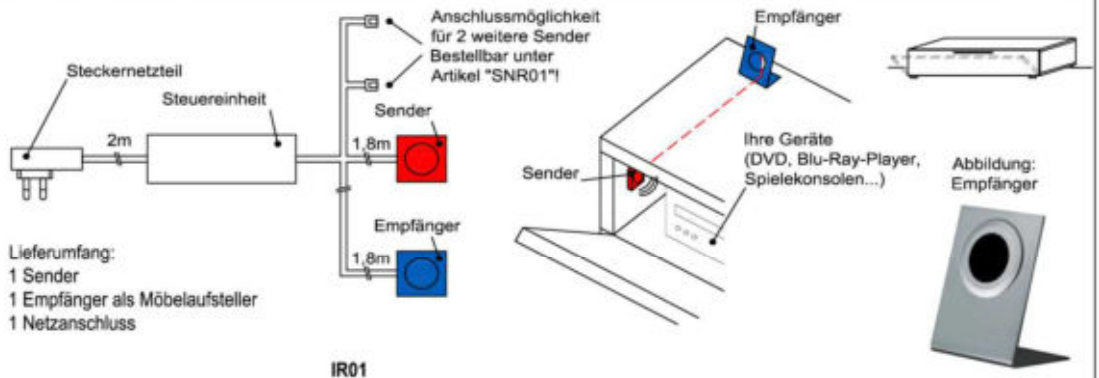
Best.Nr.: BE309
Pr.1:

IR- Repeater (Funkübertragungs-Set)

Der Infrarot-Repeater ermöglicht Ihnen bei geschlossener Möbelklappe die dahinter stehenden Geräte anzusteuern.

Funktion:
Das Infrarot-Signal Ihrer Fernbedienung wird vom Empfänger aufgenommen und über den Sender in das jeweilige Möbelfach an Ihre Geräte weitergeleitet.

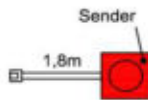
Anwendung:
Signalweiterleitung für Fernseher, HiFi-Anlagen, Spielekonsolen, DVD- & Blu-Ray-Player!



IR- Repeater Zusatzsender





1 Sender

Zusatzsender für die Signalübertragung in weiteren Multimediafächern!






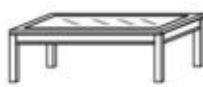
Ecktische

Tischplatte wahlweise aus Holz oder Tischrahmen mit Glaseinlage

- Holztischplatte - Zwischenboden	B: 70 T: 70 H: 50	- Tischrahmen mit Glaseinlage - Zwischenboden	B: 70 T: 70 H: 50	- Holztischplatte	B: 70 T: 70 H: 44	- Tischrahmen mit Glaseinlage	B: 70 T: 70 H: 44
							
Best.Nr.: ETHZ 70A		ETGZ 70A		ETH 70A		ETG 70A	
Pr.1:							





Couchtische

Tischplatte wahlweise aus Holz oder Tischrahmen mit Glaseinlage

- Holztischplatte - Zwischenboden	B: 120 T: 70 H: 50	- Tischrahmen mit Glaseinlage - Zwischenboden	B: 120 T: 70 H: 50	- Holztischplatte	B: 120 T: 70 H: 44	- Tischrahmen mit Glaseinlage	B: 120 T: 70 H: 44
							
Best.Nr.: CTHZ 120A		CTGZ 120A		CTH 120A		CTG 120A	
Pr.1:							

Couchtische

Tischplatte wahlweise aus Holz oder Tischrahmen mit Glaseinlage

- Holztischplatte - Zwischenboden	B: 90 T: 90 H: 50	- Tischrahmen mit Glaseinlage - Zwischenboden	B: 90 T: 90 H: 50	- Holztischplatte	B: 90 T: 90 H: 44	- Tischrahmen mit Glaseinlage	B: 90 T: 90 H: 44
							
Best.Nr.: ETHZ 90A		ETGZ 90A		ETH 90A		ETG 90A	
Pr.1:							

Couchtische

Säulencouchtisch mit Glasausschnitt und dahinter liegendem Hirnholz-Dekofachschubkasten.
Säulen- und Rahmenausführung in Natur belassen, oder wahlweise mit Akzentlack.

Höhenverstellung

Best.Nr. Bezeichnung
F Fest (Nur Höhe 44cm)
L Lift (Höhenverstellbar)

Entwerfen Sie in wenigen Schritten Ihren eigenen Couchtisch und entdecken Sie eine Vielzahl an Auswahlmöglichkeiten!

Rahmenausführung

Best.Nr. Bezeichnung
LKB Kupferbronzit metallic
LCA Champagner
LWA Walnuss
NAT Natur (Holz)

Säulenausführung

Best.Nr. Bezeichnung
LKB Kupferbronzit metallic
LCA Champagner
LWA Walnuss
NAT Natur (Holz)



Dekofach mit Glasabdeckung und innenseitig Hirnholzapplikation.

Ablagefach

Abbildung: Couchtisch fest BxTxH 80x80x44
Akzentlack Rahmen und Säule in Champagner (LCA)
Bestell-Nr.: CT80-F-RLCA-SLCA

Akzentfarbschlüssel

Gruppe	Typ	Farbton	Best.Nr.
Pr.1 A	Lack	Natur (Holz)	NAT
Pr.1 A	Lack	Champagner	LCA
Pr.1 A	Lack	Walnuss	LWA
Pr.1 B	Lack	Kupferbronzit metallic	LKB

* Akzent Best.Nr.

Couchtisch

Breite x Tiefe x Höhe

120 x 70 x 44

90 x 90 x 44

80 x 80 x 44

Best.-Nr.	Pr.1 A	Pr.1 B
CT120-F-R-S		
CT90-F-R-S		
CT80-F-R-S		

Dekofachbeleuchtung

BCT1400-068

BCT1400-068

BCT1400-068

Couchtisch mit Lift

120 x 70 x 44 - 85

90 x 90 x 44 - 85

80 x 80 x 44 - 85

CT120-L-R-S		
CT90-L-R-S		
CT80-L-R-S		

BCT1400-068

BCT1400-068

BCT1400-068

Bitte die Best.-Nr um die Ausführungskennzeichen ergänzen.