

Möbel LETZ

Finden und Wohlfühlen



Typenplan

4116 Floyd von K+W Formidable Home Collection - Eckbank elephant

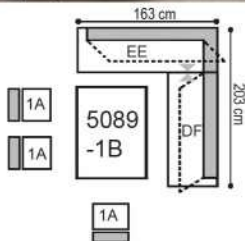
Wichtiger Hinweis für Sie

Etwaige Hinweise des Herstellers in dieser Produktinformation, die sich auf die Gewährleistung beziehen, haben für Sie keinerlei Bindungswirkung und können von Ihnen ignoriert werden. Ihre gesetzlichen Gewährleistungsrechte als Verbraucher uns gegenüber, als Ihrem Verkäufer, werden dadurch in keiner Weise berührt oder eingeschränkt. Sie können sich wegen aller Mängel jederzeit an uns wenden. Darüber hinaus gehende Herstellergarantien bleiben natürlich unberührt.

Möbel Letz GmbH
Am Gewerbepark 11
06895 Zahna-Elster

Tel.: 035383 - 6018 50

Fax.: 035383 - 6018 17



Abbildung

- Bank: EE Anbauecke mit Stauraum links
DF Bankelement mit Stauraum rechts
- Stuhl: 6117-1A Freischwinger
- Tisch: 5089-1B Tisch
- Bezug: Stoff 760-80 mit Kontrastfaden beige
- Holzausführung: Balkeneiche natur Wachseffektlack

Optionen



Modellaufbau

- Gestell: Stauraumkasten massiv
Sitzrahmen Buchenholz massiv
Rücken aus Buchen- und Schichtholz
- Sitz: Wellenunterfederung, hochwertiger Kaltschaum
- Rücken: solide Polyätherschaumpolsterung
- Fuß: Seitenteil aus Massivholz Balkeneiche mit Roheisen schwarz
- Abstandshalter: Massivholz Balkeneiche
- Holzausführung: Balkeneiche natur Wachseffektlack

Modellbeschreibung

Das Modell besticht durch seinen Vintage-Look in Balkeneiche massiv kombiniert mit Roheisen schwarz. Die versteckten Stauraumlösungen in den Solobänken, Bankelementen und Hockern lassen keine Wünsche offen. Das Seitenteil und die Abstandshalter betonen die rustikale Aussage des Modells. Einen schönen Akzent bildet die Doppelziernaht, die sich auch für Kontrastnähte sehr gut eignet. Die Metallteile aus Roheisen weisen bewusst künstlich erzeugte Gebrauchsspuren (z.B. Druckstellen, Kratzer) auf, die mit Klarlack überzogen werden und so ihre spezielle, auch rostige Optik erhalten.

Details

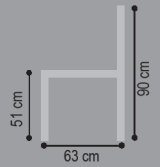


Stauraumkasten

Seitenteil

Abstandshalter


Doppelziernaht



Breite / Tiefe / Höhe


Sitzhöhe: 51 cm, Sitztiefe: 45 cm

Solobänke




121/63/90
Solobank

AE




141/63/90
Solobank

AF



161/63/90
Solobank

AG



181/63/90
Solobank

AH

Eckelemente



163/67/90
**Anbauecke mit
Stauraum li/re**


EE links
FE rechts

Anbauelemente




116/63/90
**Bankelement mit
Stauraum li/re**

CE links
DE rechts




136/63/90
**Bankelement mit
Stauraum li/re**

CF links
DF rechts



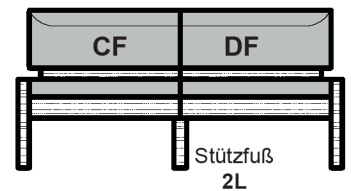
156/63/90
**Bankelement mit
Stauraum li/re**

CG links
DG rechts



176/63/90
**Bankelement mit
Stauraum li/re**


CH links
DH rechts



Übergroße Solobänke
planen Sie bitte aus zwei An-
bauelementen (links/rechts)
und einem Stützfuß.


Bei Aneinanderreihung mehrerer Elemente unbedingt eine Skizze beilegen!

Hockerbänke




121/49/51
**Hockerbank mit
Stauraum**

AU



141/49/51
**Hockerbank mit
Stauraum**

AV



161/49/51
**Hockerbank mit
Stauraum**

AW



**zusätzlicher
Stützfuß Holz**

2L

Zubehör

Wichtiger Hinweis:

Für die Verbindung von zwei
Anbauelementen links/rechts ist
für die Stabilität zusätzlich ein
Stützfuß notwendig.

Produktinformation



Gerissene Balkeneiche - eine Massivholzvariante für Kenner und Liebhaber - mehr Natürlichkeit geht nicht!

Jedes Massivholzmöbel in gerissener Balkeneiche hat eine einmalige Optik. Es ist ein Unikat – es gibt keine zweite, identische Ausgabe!

Maserungen, Struktur- und Farbunterschiede, fest verwachsene Äste, Wuchs- und Windrisse, Markstrahlen, Poren, eingearbeitete Kernröhren etc. gehören zu den natürlichen Merkmalen dieses rustikalen Holzes und sind ausdrücklich gewünscht. Zudem sind vorhandene und neu entstandene Rissbildungen, Verwerfungen und Verziehen kein Qualitätsmangel.

Rohware mit diesen Erscheinungen wird bewusst nicht aussortiert, da sie für den warentypischen, derben Charakter dieser Möbel sorgen. Materialtypische Merkmale der Balkeneiche können in allen Bereichen des Möbels – z. B. auf der Fläche bzw. den Außenseiten bei Tischen – vorhanden sein oder im Laufe des Gebrauchs auch entstehen.

Bäume bilden je nach Standort-, Wuchs- und Umwelteinflüssen nicht wiederholbare Holzstrukturen, da sie unter unterschiedlichen Lebensbedingungen aufwachsen. Das Naturprodukt Holz reagiert auf Raumfeuchtigkeits- und Temperaturschwankungen. Daher kann es auch später noch zu Unregelmäßigkeiten und Rissen in der Holzoberfläche kommen, die nicht zu Beanstandungen oder Reklamationen berechtigen.



alle Angaben sind ca. Maße B/T/H; Irrtümer vorbehalten

STOFF	Solobank	Solobank	Solobank	Solobank	Hockerbank mit Stauraum	Hockerbank mit Stauraum	Hockerbank mit Stauraum	Bankelement mit Stauraum li/re	Bankelement mit Stauraum li/re	Bankelement mit Stauraum li/re
B/T/H ca.	AE 121/63/90	AF 141/63/90	AG 161/63/90	AH 181/63/90	AU 121/49/51	AV 141/49/51	AW 161/49/51	CE links DE rechts 116/63/90	CF links DF rechts 136/63/90	CG links DG rechts 156/63/90
Verbrauch	3,06	3,58	4,10	4,68	1,56	1,82	2,08	3,06	3,58	4,16
ZUGABE										
04										
05										
06										
07										
08										
09										
10										
12										
22										
LEDER *										
Longl. Casay										
Longl. Bronco										
Longl. Cloud										
Longl. Gaucho										
Bison (Nubuk)										

* **BITTE BEACHTEN:** Nur die aufgeführten Leder sind bei diesem Modell lieferbar!

Preisfindung für Bezugskombinationen:

Durch den höheren Materialverbrauch und Handlingsaufwand gelten die jeweils höheren Stoff- oder Ledergruppen als Gesamtpreis.

Dieses Modell ist mit Kontrastfaden lieferbar.




Bitte grundsätzlich angeben, ob Kontrastfaden (siehe Farbkarte) oder Ton-in-Ton Verarbeitung gewünscht wird!

Die Verarbeitung von Zier-, Kapp- oder Doppelnähten können in der Stoff- oder Lederausführung unterschiedlich ausfallen. Es besteht die Möglichkeit, dass bei der Stoffausführung die Nähte entfallen bzw. durch einfache Nähte ersetzt werden.

„Zugabe“ bezieht sich nur auf Stoffe (Verbrauch in lfd. Meter, uni oder unauffällig gemustert mit einer Arbeitsbreite von ca. 140cm), Fremdleider kann nicht verarbeitet werden!

Achtung: Die Piktogramme dienen nur zur Verdeutlichung der Grundform! Abbildung zeigt immer das linke Teil! Alle Maße sind ca.-Angaben. Irrtümer und Änderungen vorbehalten.

alle Angaben sind ca. Maße B/T/H; Irrtümer vorbehalten

STOFF	Bankelement mit Stauraum li/re 	Anbauecke mit Stauraum li/re 	zusätzlicher Stützfuß Holz 						
B/T/H ca.	CH links DH rechts 176/63/90	EE links FE rechts 163/67/90	2L						
Verbrauch	4,68	5,07	0,01						
ZUGABE									
04									
05									
06									
07									
08									
09									
10									
12									
22									
LEDER *									
Longl. Casay									
Longl. Bronco									
Longl. Cloud									
Longl. Gaucho									
Bison (Nubuk)									

* **BITTE BEACHTEN:** Nur die aufgeführten Leder sind bei diesem Modell lieferbar!

Preisfindung für Bezugskombinationen:

Durch den höheren Materialverbrauch und Handlingsaufwand gelten die jeweils höheren Stoff- oder Ledergruppen als Gesamtpreis.

Dieses Modell ist mit Kontrastfaden lieferbar.

Bitte grundsätzlich angeben, ob Kontrastfaden (siehe Farbkarte) oder Ton-in-Ton Verarbeitung gewünscht wird!



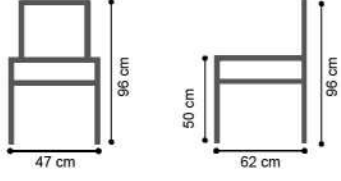
Die Verarbeitung von Zier-, Kapp- oder Doppelnähten können in der Stoff- oder Lederausführung unterschiedlich ausfallen. Es besteht die Möglichkeit, dass bei der Stoffausführung die Nähte entfallen bzw. durch einfache Nähte ersetzt werden.

„Zugabe“ bezieht sich nur auf Stoffe (Verbrauch in lfd. Meter, uni oder unauffällig gemustert mit einer Arbeitsbreite von ca. 140cm), Fremdleider kann nicht verarbeitet werden!

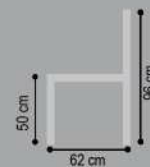
Achtung: Die Piktogramme dienen nur zur Verdeutlichung der Grundform! Abbildung zeigt immer das linke Teil! Alle Maße sind ca.-Angaben. Irrtümer und Änderungen vorbehalten.



1A Freischwinger


Optionen	Abmessungen	Modellaufbau
 <p>Kontrastnaht möglich</p>  <p>Bezug 1 Bezug 2 Bezugskombination nicht möglich</p>	 <p>47 cm 50 cm 96 cm</p>	<p>Gestell: Vierkantrrohr Roheisen schwarz</p> <p>Sitz: Verstärkter Schichtholzrahmen mit elastischen Gurten und hochwertigem Kaltschaum</p> <p>Rücken: Verstärkter Schichtholzrahmen mit elastischen Gurten und solider Polyätherschaumpolsterung</p> <p>Bitte beachten! Die Metallteile aus Roheisen weisen bewusst künstlich erzeugte Gebrauchsspuren (z.B. Druckstellen, Kratzer) auf, die mit Klarlack überzogen werden und so ihre spezielle, auch rostige Optik erhalten.</p>

6117 FREISCHWINGER



alle Angaben sind ca. Maße B/T/H; Irrtümer vorbehalten

Sitzhöhe: 50 cm, Sitztiefe: 43 cm

STOFF	Freischwinger 									
B/T/H ca.	1A 47/62/96									
Verbrauch	2,00									
ZUGABE 04 05 06 07 08 09 10 12 22										
LEDER *										
Longl. Casay Longl. Bronco Longl. Cloud Longl. Gaucho Bison (Nubuk)										

* **BITTE BEACHTEN:** Nur die aufgeführten Leder sind bei diesem Modell lieferbar!

Dieses Modell ist mit Kontrastfaden lieferbar.

Bitte grundsätzlich angeben, ob Kontrastfaden (siehe Farbkarte) oder Ton-in-Ton Verarbeitung gewünscht wird!

Die Verarbeitung von Zier-, Kapp- oder Doppelnähten können in der Stoff- oder Lederausführung unterschiedlich ausfallen. Es besteht die Möglichkeit, dass bei der Stoffausführung die Nähte entfallen bzw. durch einfache Nähte ersetzt werden.

„Zugabe“ bezieht sich nur auf Fremdstoffe (Verbrauch in lfd. Meter, uni oder unauffällig gemustert mit einer Arbeitsbreite von ca. 140cm), Fremdleder kann nicht verarbeitet werden!

Achtung: Die Piktogramme dienen nur zur Verdeutlichung der Grundform! Abbildung zeigt immer das linke Teil! Alle Maße sind ca.-Angaben. Irrtümer und Änderungen vorbehalten.



Abbildung 1B Massivholztisch, Balkeneiche natur

Tisch fix

Breite x Tiefe x Höhe

1B Tisch fix	140x90x75 cm
1C Tisch fix	160x90x75 cm
1D Tisch fix	180x90x75 cm

Holzausführungen / Material

Massivholz gerissene Balkeneiche, Wachseffektlack in natur

Wachseffektlack:

Eine widerstandsfähige und pflegefreundliche Oberfläche, bei der ein Nachwachsen nicht erforderlich ist.

Risse, offene Astlöcher, Vertiefungen und Spalten sind im Neuzustand bereits enthalten, designbedingt gewollt und stellen keinen Reklamationsgrund dar.

Modellaufbau

Bodenplatte:	MDF Dekor ummantelt schwarz
Untergestell:	Balkeneiche massiv gerissen Säulen in Roheisen schwarz
Platte:	Balkeneiche massiv gerissen

Details

Maserung Tischplatte



Untergestell

Produktinformation



Gerissene Balkeneiche - eine Massivholzvariante für Kenner und Liebhaber - mehr Natürlichkeit geht nicht!

Jedes Massivholzmöbel in gerissener Balkeneiche hat eine einmalige Optik. Es ist ein Unikat – es gibt keine zweite, identische Ausgabe!

Maserungen, Struktur- und Farbunterschiede, fest verwachsene Äste, Wuchs- und Windrisse, Markstrahlen, Poren, eingearbeitete Kernröhren etc. gehören zu den natürlichen Merkmalen dieses rustikalen Holzes und sind ausdrücklich gewünscht. Zudem sind vorhandene und neu entstandene Rissbildungen, Verwerfungen und Verziehen kein Qualitätsmangel.

Rohware mit diesen Erscheinungen wird bewusst nicht aussortiert, da sie für den warentypischen, derben Charakter dieser Möbel sorgen. Materialtypische Merkmale der Balkeneiche können in allen Bereichen des Möbels – z. B. auf der Fläche bzw. den Außenseiten bei Tischen – vorhanden sein oder im Laufe des Gebrauchs auch entstehen.

Bäume bilden je nach Standort-, Wuchs- und Umwelteinflüssen nicht wiederholbare Holzstrukturen, da sie unter unterschiedlichen Lebensbedingungen aufwachsen. Das Naturprodukt Holz reagiert auf Raumfeuchtigkeits- und Temperaturschwankungen. Daher kann es auch später noch zu Unregelmäßigkeiten und Rissen in der Holzoberfläche kommen, die nicht zu Beanstandungen oder Reklamationen berechtigen.



alle Angaben sind ca. Maße B/T/H; Irrtümer vorbehalten

140x90

5089 1B
Tisch fix
140x90x75 cm

Balkeneiche gerissen, Wachseffektlack in natur

160x90

5089 1C
Tisch fix
160x90x75 cm

Balkeneiche gerissen, Wachseffektlack in natur

180x90

5089 1D
Tisch fix
180x90x75 cm

Balkeneiche gerissen, Wachseffektlack in natur