

# Möbel LETZ

*Finden und Wohlfühlen*



## Typenplan

Kitzalm Living von Schröder - Highboard iron moss/ Alteiche

### **Wichtiger Hinweis für Sie**

Etwaige Hinweise des Herstellers in dieser Produktinformation, die sich auf die Gewährleistung beziehen, haben für Sie keinerlei Bindungswirkung und können von Ihnen ignoriert werden. Ihre gesetzlichen Gewährleistungsrechte als Verbraucher uns gegenüber, als Ihrem Verkäufer, werden dadurch in keiner Weise berührt oder eingeschränkt. Sie können sich wegen aller Mängel jederzeit an uns wenden. Darüber hinaus gehende Herstellergarantien bleiben natürlich unberührt. Dieser Artikel wird hergestellt von Schröder Möbelfabrik, Auf dem Busche 45, 33129 Delbrück, Deutschland, [info@schroeno.de](mailto:info@schroeno.de)

Möbel Letz GmbH  
Am Gewerbepark 11  
06895 Zahna-Elster

Tel.: 035383 - 6018 50

Fax.: 035383 - 6018 17

**SCHRÖDER**<sup>®</sup>  
QUALITÄT seit 1864

*Salzkammergut  
Eiche*



WOHNEN

# Qualitätsmerkmale

## Qualität, die überzeugt!

- Front und Korpus außen furniert, gebürstet und mehrschichtig lackiert  
Oberflächen in:
  - Salzkammergut Alteiche natur gebürstet
- Akzentlack in drei Ausführungen:
  - Kupferbronzit metallic
  - Champagner
  - Walnuss
- Akzentkeramik in:
  - Iron Moss
- Sockel in zwei Ausführung
  - Sockel
  - Fußgestell
- Stimmungsvolles LED-Beleuchtungssystem, optional planbar
- Hochwertige Beschlagstechnik
- Metallgriffe: Aluminium massiv, haptisch gebürstet
- Kabelmanagementsystem
- Sonderanfertigung auf Anfrage möglich
- 100% Made in Germany



# Ausführung

## Korpus-, Frontflächen

- Salzkammergut Alteiche natur gebürstet Pr.1
- Hirnholz-Applikation

## Akzent Lack

Farbe

- Kupferbronzit metallic
- Champagner
- Walnuss

## Akzent Keramik

- Iron Moss


Best.Nr.

LKB

LCA

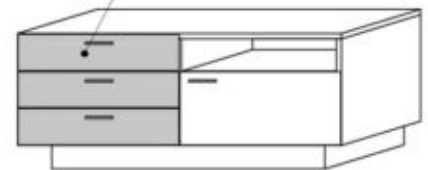
LWA

KIM



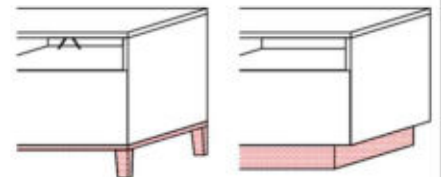
## Akzentflächen:

- = gek. Akzentflächen wahlweise in den angegebenen Farbtönen oder in Natur erhältlich



## Sockelvarianten:

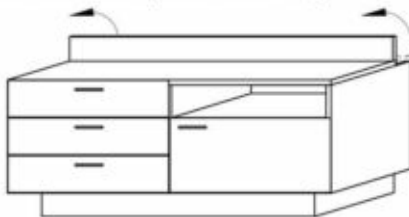
- Fußgestell
- Sockel



**⚠ Bestellhinweis:**  
Akzent Best.Nr. bitte bei der  
Bestellung angeben!

# Kabelmanagement

- Kabelmanagementsystem für optimale Unterbringung sämtlicher Anschlussleitungen. Realisiert durch Kabelstafach mit dezenter Zugangsklappe im hinteren Bereich des TV-Unterteils.
- Optional: Kabeldurchlass (siehe Zubehör)



# Zubehörpaket

- Beleuchtungsset
- Beleuchtungstouchsensor / Funkfernsteuerung
- Schubkastenvollauszug
- Klappe (im Austausch gegen Schubkasten)
- TV-Glasaufsatz
- Besteckeinsatz
- Passende Couchtische
- Passendes Speisezimmerprogramm

**furn plan**



Alle Maßangaben sind ca. **Maße in cm**. Irrtum und Änderungen vorbehalten. Für evtl. Druckfehler übernehmen wir keine Haftung. Dieses Modell ist gesetzlich geschützt.

# KITZALM - LIVING WOHNEN

Pr. 1: Salzkammergut Alteiche natur gebürstet

Akzentfarbschlüssel			
Gruppe	Typ	Farbton	Best.Nr.
Pr.1 A	Lack	Natur (Holz)	NAT
Pr.1 A	Lack	Champagner	LCA
Pr.1 A	Lack	Walnuss	LWA
Pr.1 B	Lack	Kupferbronzit metallic	LKB
Pr.1 C	Keramik	Iron Moss	KIM

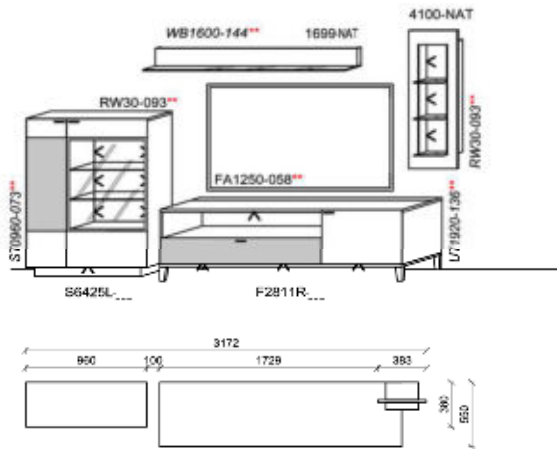
## Kombinationen

### Hinweis

- ☐ = gek. Akzentflächen wahlweise in den angegebenen Farbtonen oder in Natur erhältlich!
- \*\* = empfohlene Beleuchtung

### Kombination K080

spiegelseitig zur Abbildung: K980



B: 317,2  
H: 200  
T: 55  
Watt: 59,7

Stck	Bezeichnung	Bestellnr.	Pr.1
1x	Standelement	S6425L-LWA	/
1x	TV-Unterteil	F2811R-LWA	
1x	Hängeelement	4100-NAT	
1x	Wandboard	1699-NAT	
<b>Akzentlack Walnuss</b>		<b>K080-LWA</b>	

#### Alternativkombination:

<b>Akzentlack Champagner</b>	<b>K080-LCA</b>
<b>Akzentlack Kupferbronzit metallic</b>	<b>K080-LKB</b>
<b>Keramik Iron Moss</b>	<b>K080-KIM</b>
<b>Natur</b>	<b>K080-NAT</b>

spiegelseitig zur Abbildung: K980-\_\_\_

#### Empfohlenes Beleuchtungspaket:

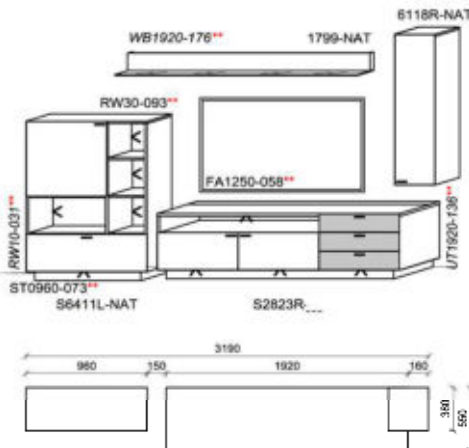
1x	Sockelbeleuchtung	ST0960-073	
1x	Rückwandbeleuchtung	RW30-093	
1x	Sockelbeleuchtung	UT1920-136	
1x	Fachbeleuchtung	FA1250-058	
1x	Rückwandbeleuchtung	RW30-093	
1x	Wandboardbeleuchtung	WB1600-144	
2x	Trafo-Set	TRA30	à
1x	Fernsteuerung	FS4	

#### Optionales Zubehör:

1x	Kabeldurchführung	KD06	
1x	Hirnholz Rückwandeinsatz	RWE35-___	siehe S.25
(Für Type S6425L-___ / siehe Seite 25)			
1x	Unterteil Akzentauflage (Keramik)	AP192-43	
(Für Type F2811R-___ / siehe Seite 15)			

### Kombination K050

spiegelseitig zur Abbildung: K950



B: 319  
H: 209  
T: 55  
Watt: 56,7

Stck	Bezeichnung	Bestellnr.	Pr.1
1x	Standelement	S6411L-NAT	/
1x	TV Unterteil	S2823R-KIM	
1x	Hängeelement	6118R-NAT	
1x	Wandboard	1799-NAT	
<b>Keramik Iron Moss</b>		<b>K050-KIM</b>	

#### Alternativkombination:

<b>Akzentlack Champagner</b>	<b>K050-LCA</b>
<b>Akzentlack Walnuss</b>	<b>K050-LWA</b>
<b>Akzentlack Kupferbronzit metallic</b>	<b>K050-LKB</b>
<b>Natur</b>	<b>K050-NAT</b>

spiegelseitig zur Abbildung: K950-\_\_\_

#### Empfohlenes Beleuchtungspaket:

1x	Sockelbeleuchtung	ST0960-073	
1x	Rückwandbeleuchtung	RW10-031	
1x	Rückwandbeleuchtung	RW30-093	
1x	Sockelbeleuchtung	UT1920-136	
1x	Fachbeleuchtung	FA1250-058	
1x	Wandboardbeleuchtung	WB1920-176	
2x	Trafo-Set	TRA30	à
1x	Fernsteuerung	FS4	

#### Optionales Zubehör:

1x	Kabeldurchführung	KD06	
1x	Unterteil Akzentauflage (Keramik)	AP192-43	
(Für Type F2823R-___ / siehe Seite 15)			

# KITZALM - LIVING WOHNEN

Pr. 1: Salzkammergut Alteiche natur gebürstet

Akzentfarbschlüssel			
Gruppe	Typ	Farbton	Best.Nr.
Pr.1 A	Lack	Natur (Holz)	NAT
Pr.1 A	Lack	Champagner	LCA
Pr.1 A	Lack	Walnuss	LWA
Pr.1 B	Lack	Kupferbronzit metallic	LKB
Pr.1 C	Keramik	Iron Moss	KIM

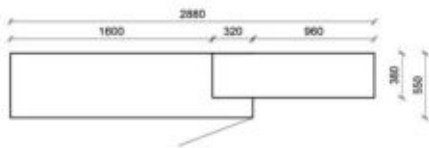
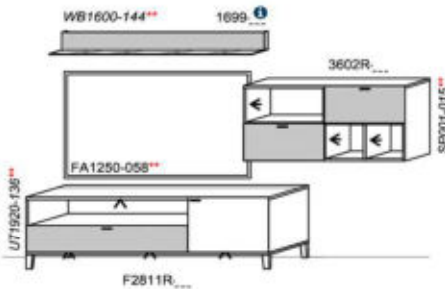
## Kombinationen

### Hinweis

- = gek. Akzentflächen wahlweise in den angegebenen Farbtonen oder in Natur erhältlich!
- \*\* = empfohlene Beleuchtung

### Kombination K001

spiegelseitig zur Abbildung: K901



**Bestellhinweis:**  
Wandboard 1699... bei Auswahl "Keramik Iron Moss (KIM)" ausschließlich in Natur erhältlich.

B: 288  
H: 195  
T: 55  
Watt: 38,3

Stck	Bezeichnung	Bestellnr.	Pr.1
1x	TV-Unterteil	F2811R-LWA	
1x	Hängeelement	3602R-LWA	
1x	Wandboard	1699-LWA	
<b>Akzentlack Walnuss</b>		<b>K001-LWA</b>	<b>Σ</b>

### Alternativkombination:

<b>Akzentlack Champagner</b>	<b>K001-LCA</b>
<b>Akzentlack Kupferbronzit metallic</b>	<b>K001-LKB</b>
<b>Keramik Iron Moss</b>	<b>K001-KIM</b>
<b>Natur</b>	<b>K001-NAT</b>

spiegelseitig zur Abbildung: K901-\_\_\_

### Empfohlenes Beleuchtungspaket:

1x	Sockelbeleuchtung	UT1920-136	
1x	Fachbeleuchtung	FA1250-058	
3x	Rückwandbeleuchtungspot	SP001-015	à
1x	Wandboardbeleuchtung	WB1600-144	
1x	Trafo-Set	TRA50	
1x	Fernsteuerung	FS4	


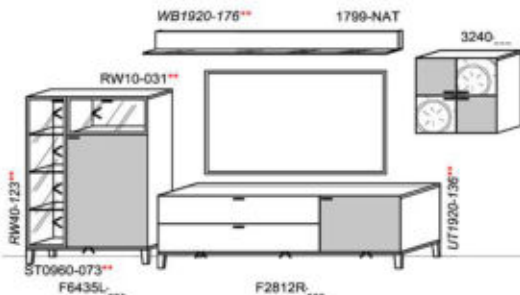
### Optionales Zubehör:

1x	Kabeldurchführung	KD06	
1x	Unterteil Akzentauflage (Keramik)	AP192-43	

(Für Type F2811R-\_\_\_ / siehe Seite 15)

### Kombination K002

spiegelseitig zur Abbildung: K902



B: 372  
H: 192  
T: 55  
Watt: 53,9

Stck	Bezeichnung	Bestellnr.	Pr.1
1x	Standelement	F6435L-KIM	
1x	TV-Unterteil	F2812R-KIM	
1x	Hängeelement	3240-KIM	
1x	Wandboard	1799-NAT	
<b>Keramik Iron Moss</b>		<b>K002-KIM</b>	<b>Σ</b>

### Alternativkombination:

<b>Akzentlack Champagner</b>	<b>K002-LCA</b>
<b>Akzentlack Walnuss</b>	<b>K002-LWA</b>
<b>Akzentlack Kupferbronzit metallic</b>	<b>K002-LKB</b>
<b>Natur</b>	<b>K002-NAT</b>

spiegelseitig zur Abbildung: K902-\_\_\_

### Empfohlenes Beleuchtungspaket:

1x	Sockelbeleuchtung	UT1920-136	
1x	Sockelbeleuchtung	ST0960-073	
1x	Rückwandbeleuchtung	RW40-123	
1x	Rückwandbeleuchtung	RW10-031	
1x	Wandboardbeleuchtung	WB1920-176	
2x	Trafo-Set	TRA30	à
1x	Fernsteuerung	FS4	

### Optionales Zubehör:

1x	Kabeldurchführung	KD06	
----	-------------------	------	--

# KITZALM - LIVING WOHNEN

Pr. 1: Salzkammergut Alteiche natur gebürstet

Akzentfarbschlüssel			
Gruppe	Typ	Farbton	Best.Nr.
Pr.1 A	Lack	Natur (Holz)	NAT
Pr.1 A	Lack	Champagner	LCA
Pr.1 A	Lack	Walnuss	LWA
Pr.1 B	Lack	Kupferbronzit metallic	LKB
Pr.1 C	Keramik	Iron Moss	KIM

\* Akzent Best.Nr.

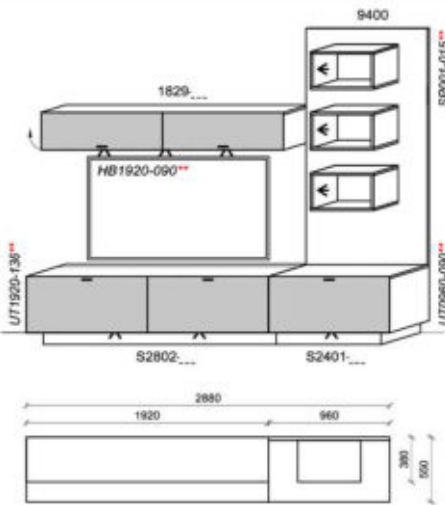
## Kombinationen

### Hinweis

- = gek. Akzentflächen wahlweise in den angegebenen Farbtönen oder in Natur erhältlich!
- \*\* = empfohlene Beleuchtung

### Kombination K003

spiegelseitig zur Abbildung: K903



B: 288  
H: 246  
T: 55  
Watt: 36,1

Stck	Bezeichnung	Bestellnr.	Pr.1
1x	TV-Unterteil	S2802-LKB	
1x	TV-Unterteil	S2401-LKB	
1x	Hängeelement	1829-LKB	
1x	Wandpaneel	9400	
<b>Akzentlack Kupferbronzit metallic</b>		<b>K003-LKB</b>	Σ

#### Alternativkombination:

<b>Akzentlack Champagner</b>	<b>K003-LCA</b>
<b>Akzentlack Walnuss</b>	<b>K003-LWA</b>
<b>Keramik Iron Moss</b>	<b>K003-KIM</b>
<b>Natur</b>	<b>K003-NAT</b>

spiegelseitig zur Abbildung: K903-\_\_\_

#### Empfohlenes Beleuchtungspaket:

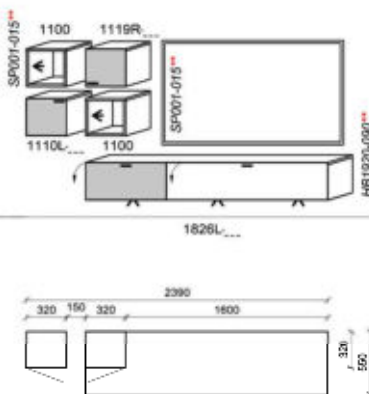
1x	Sockelbeleuchtung	UT1920-136	
1x	Sockelbeleuchtung	UT0960-090	
3x	Rückwandbeleuchtungspot	SP001-015	à
1x	Korpusunterbodenbeleuchtung	HB1920-090	
1x	Trafo-Set	TRA50	
1x	Fernsteuerung	FS4	

#### Optionales Zubehör:

1x	Kabeldurchführung	KD06	
1x	Geräteboden ausziehbar	GB0960	
1x	Gerätebodenpaar ausziehbar	GB1920	

### Kombination K004

spiegelseitig zur Abbildung: K904



B: 239  
H: 150  
T: 55  
Watt: 12

Stck	Bezeichnung	Bestellnr.	Pr.1
1x	Hängeelement	1826L-LWA	
2x	Hängeelement	1100	à
1x	Hängeelement	1110L-LWA	
1x	Hängeelement	1119R-LWA	
<b>Akzentlack Walnuss</b>		<b>K004-LWA</b>	Σ

#### Alternativkombination:

<b>Akzentlack Champagner</b>	<b>K004-LCA</b>
<b>Akzentlack Kupferbronzit metallic</b>	<b>K004-LKB</b>
<b>Keramik Iron Moss</b>	<b>K004-KIM</b>
<b>Natur</b>	<b>K004-NAT</b>

spiegelseitig zur Abbildung: K904-\_\_\_

#### Empfohlenes Beleuchtungspaket:

2x	Rückwandbeleuchtungspot	SP001-015	à
1x	Korpusunterbodenbeleuchtung	HB1920-090	
1x	Trafo-Set	TRA15	
1x	Fernsteuerung	FS4	



# KITZALM - LIVING WOHNEN

Pr. 1: Salzkammergut Alteiche natur gebürstet

Akzentfarbschlüssel			
Gruppe	Typ	Farbton	Best.Nr.
Pr.1 A	Lack	Natur (Holz)	NAT
Pr.1 A	Lack	Champagner	LCA
Pr.1 A	Lack	Walnuss	LWA
Pr.1 B	Lack	Kupferbronzit metallic	LKB
Pr.1 C	Keramik	Iron Moss	KIM

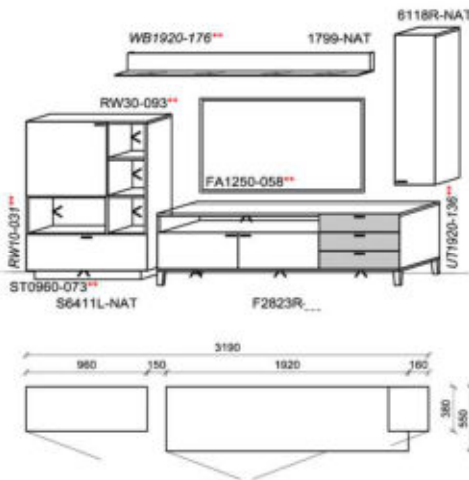
## Kombinationen

### Hinweis

- ☐ = gek. Akzentflächen wahlweise in den angegebenen Farbtonen oder in Natur erhältlich!
- \*\* = empfohlene Beleuchtung

### Kombination K007

spiegelseitig zur Abbildung: K907



B: 319  
H: 209  
T: 55  
Watt: 56,7

Stck	Bezeichnung	Bestellnr.	Pr.1
1x	Standelement	S6411L-NAT	
1x	TV Unterteil	F2823R-KIM	
1x	Hängeelement	6118R-NAT	
1x	Wandboard	1799-NAT	
<b>Keramik Iron Moss</b>		<b>K007-KIM</b>	Σ

### Alternativkombination:

<b>Akzentlack Champagner</b>	<b>K007-LCA</b>
<b>Akzentlack Walnuss</b>	<b>K007-LWA</b>
<b>Akzentlack Kupferbronzit metallic</b>	<b>K007-LKB</b>
<b>Natur</b>	<b>K007-NAT</b>

spiegelseitig zur Abbildung: K907-\_\_\_

### Empfohlenes Beleuchtungspaket:

1x	Sockelbeleuchtung	ST0960-073	
1x	Rückwandbeleuchtung	RW10-031	
1x	Rückwandbeleuchtung	RW30-093	
1x	Sockelbeleuchtung	UT1920-136	
1x	Fachbeleuchtung	FA1250-058	
1x	Wandboardbeleuchtung	WB1920-176	
2x	Trafo-Set	TRA30	à
1x	Fernsteuerung	FS4	

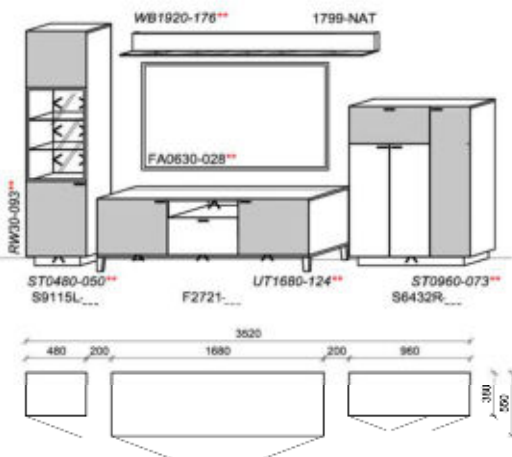
### Optionales Zubehör:

1x	Kabeldurchführung	KD06	
1x	Unterteil Akzentauflage (Keramik)	AP192-43	

(Für Type F2823R-\_\_\_ / siehe Seite 15)

### Kombination K008

spiegelseitig zur Abbildung: K908



B: 352  
H: 199,5  
T: 55  
Watt: 54,4

Stck	Bezeichnung	Bestellnr.	Pr.1
1x	Standelement	S9115L-LCA	
1x	TV Unterteil	F2721-LCA	
1x	Standelement	S6432R-LCA	
1x	Wandboard	1799-NAT	
<b>Akzentlack Champagner</b>		<b>K008-LCA</b>	Σ

### Alternativkombination:

<b>Akzentlack Walnuss</b>	<b>K008-LWA</b>
<b>Akzentlack Kupferbronzit metallic</b>	<b>K008-LKB</b>
<b>Keramik Iron Moss</b>	<b>K008-KIM</b>
<b>Natur</b>	<b>K008-NAT</b>

spiegelseitig zur Abbildung: K908-\_\_\_

### Empfohlenes Beleuchtungspaket:

1x	Sockelbeleuchtung	ST0480-050	
1x	Rückwandbeleuchtung	RW30-093	
1x	Sockelbeleuchtung	UT1680-124	
1x	Fachbeleuchtung	FA0630-028	
1x	Sockelbeleuchtung	ST0960-073	
1x	Wandboardbeleuchtung	WB1920-176	
2x	Trafo-Set	TRA30	à
1x	Fernsteuerung	FS4	

### Optionales Zubehör:

1x	Kabeldurchführung	KD06	
1x	Hirnholz Rückwandeinsatz	RWE39-___	siehe S.25

(Für Type S9115L-\_\_\_ / siehe Seite 25)



# KITZALM - LIVING WOHNEN

Pr. 1: Salzkammergut Alteiche natur gebürstet

Akzentfarbschlüssel			
Gruppe	Typ	Farbton	Best.Nr.
Pr.1 A	Lack	Natur (Holz)	NAT
Pr.1 A	Lack	Champagner	LCA
Pr.1 A	Lack	Walnuss	LWA
Pr.1 B	Lack	Kupferbronzit metallic	LKB
Pr.1 C	Keramik	Iron Moss	KIM

\* Akzent Best.Nr.

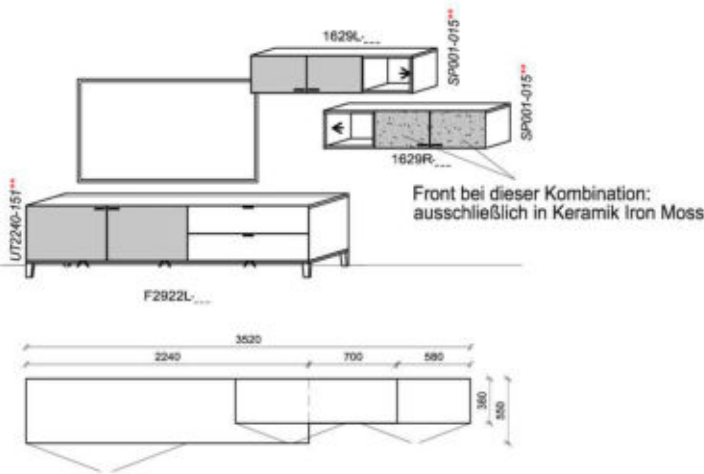
## Kombinationen

### Hinweis

- = gek. Akzentflächen wahlweise in den angegebenen Farbtonen oder in Natur erhältlich!
- \*\* = empfohlene Beleuchtung

### Kombination K009

spiegelseitig zur Abbildung: K909



Stck	Bezeichnung	Bestellnr.	Pr.1
1x	TV Unterteil	F2922L-LKB	
1x	Hängeelement	1629L-LKB	
1x	Hängeelement	1629R-KIM	
<b>Akzentlack Kupferbronzit metallic</b>		<b>K009-LKB</b>	<b>Σ</b>

#### Alternativkombination:

<b>Akzentlack Champagner</b>	<b>K009-LCA</b>
<b>Akzentlack Walnuss</b>	<b>K009-LWA</b>
<b>Keramik Iron Moss</b>	<b>K009-KIM</b>

spiegelseitig zur Abbildung: K909-\_\_\_

#### Empfohlenes Beleuchtungspaket:

1x	Sockelbeleuchtung	UT2240-151	
2x	Rückwandbeleuchtungspot	SP001-015	à
1x	Trafo-Set	TRA30	
1x	Fernsteuerung	FS4	

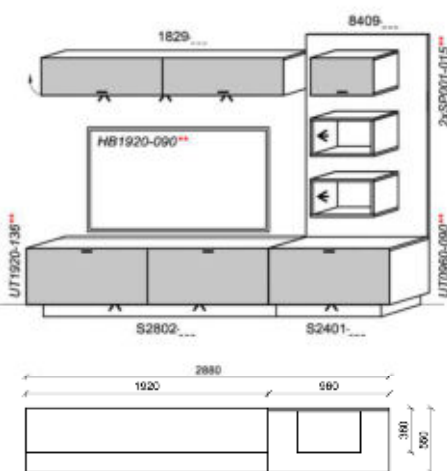
#### Optionales Zubehör:

1x	Kabeldurchführung	KD06	
----	-------------------	------	--

B: 352  
H: 185  
T: 55  
Watt: 18,1

### Kombination K010

spiegelseitig zur Abbildung: K910



Stck	Bezeichnung	Bestellnr.	Pr.1
1x	TV-Unterteil	S2802-LKB	
1x	TV-Unterteil	S2401-LKB	
1x	Hängeelement	1829-LKB	
1x	Wandpaneel	8409-LKB	
<b>Akzentlack Kupferbronzit metallic</b>		<b>K010-LKB</b>	<b>Σ</b>

#### Alternativkombination:

<b>Akzentlack Champagner</b>	<b>K010-LCA</b>
<b>Akzentlack Walnuss</b>	<b>K010-LWA</b>
<b>Keramik Iron Moss</b>	<b>K010-KIM</b>
<b>Natur</b>	<b>K010-NAT</b>

spiegelseitig zur Abbildung: K910-\_\_\_

#### Empfohlenes Beleuchtungspaket:

1x	Sockelbeleuchtung	UT1920-136	
1x	Sockelbeleuchtung	UT0960-090	
2x	Rückwandbeleuchtungspot	SP001-015	à
1x	Korpusunterbodenbeleuchtung	HB1920-090	
1x	Trafo-Set	TRA50	
1x	Fernsteuerung	FS4	

#### Optionales Zubehör:

1x	Kabeldurchführung	KD06	
1x	Geräteboden ausziehbar	GB0960	
1x	Gerätebodenpaar ausziehbar	GB1920	

B: 288  
H: 230  
T: 55  
Watt: 34,6

# KITZALM - LIVING WOHNEN

Pr. 1: Salzkammergut Alteiche natur gebürstet

## Akzentfarbschlüssel

Gruppe	Typ	Farbton	Best.Nr.	Akzent Best.Nr.
Pr.1 A	Lack	Natur (Holz)	NAT	* Akzent Best.Nr.
Pr.1 A	Lack	Champagner	LCA	
Pr.1 A	Lack	Walnuss	LWA	
Pr.1 B	Lack	Kupferbronzit metallic	LKB	
Pr.1 C	Keramik	Iron Moss	KIM	

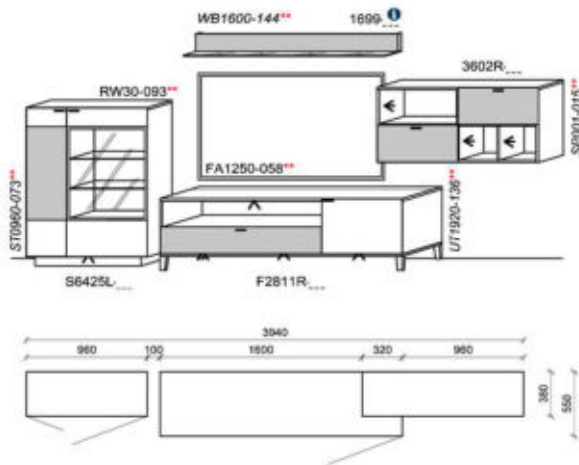
## Hinweis

- ☐ = gek. Akzentflächen wahlweise in den angegebenen Farbtonen oder in Natur erhältlich!
- \*\* = empfohlene Beleuchtung

# Kombinationen

## Kombination K011

spiegelseitig zur Abbildung: K911



**Bestellhinweis:**  
Wandboard 1699... bei Auswahl "Keramik Iron Moss (KIM)" ausschließlich in Natur erhältlich.

B: 394  
H: 195  
T: 55  
Watt: 54,9

Stck	Bezeichnung	Bestellnr.	Pr.1
1x	Standelement	S6425L-LWA	
1x	TV-Unterteil	F2811R-LWA	
1x	Hängeelement	3602R-LWA	
1x	Wandboard	1699-LWA	
<b>Akzentlack Walnuss</b>		<b>K011-LWA</b>	Σ

### Alternativkombination:

<b>Akzentlack Champagner</b>	<b>K011-LCA</b>
<b>Akzentlack Kupferbronzit metallic</b>	<b>K011-LKB</b>
<b>Keramik Iron Moss</b>	<b>K011-KIM</b>
<b>Natur</b>	<b>K011-NAT</b>

spiegelseitig zur Abbildung: K911-...

### Empfohlenes Beleuchtungspaket:

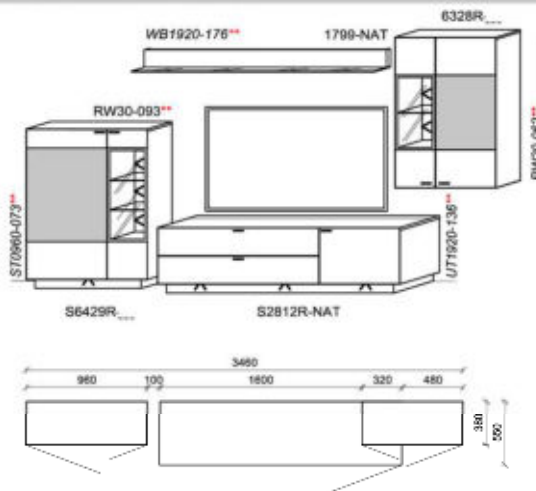
1x	Sockelbeleuchtung	ST0960-073	
1x	Rückwandbeleuchtung	RW30-093	
1x	Sockelbeleuchtung	UT1920-136	
1x	Fachbeleuchtung	FA1250-058	
3x	Rückwandbeleuchtungsspot	SP001-015 à	
1x	Wandboardbeleuchtung	WB1600-144	
2x	Trafo-Set	TRA30 à	
1x	Fernsteuerung	FS4	

### Optionales Zubehör:

1x	Kabeldurchführung	KD06	
1x	Untereil Akzentauflage (Keramik)	AP192-43	
			(Für Type F2811R-... / siehe Seite 15)
1x	Hirnholz Rückwandeinsatz	RWE35-...	siehe S.25
			(Für Type S6425L-... / siehe Seite 25)

## Kombination K012

spiegelseitig zur Abbildung: K912



B: 346  
H: 210  
T: 55  
Watt: 54

Stck	Bezeichnung	Bestellnr.	Pr.1
1x	Standelement	S6429R-LCA	
1x	TV-Unterteil	S2812R-NAT	
1x	Hängeelement	6328R-LCA	
1x	Wandboard	1799-NAT	
<b>Akzentlack Champagner</b>		<b>K012-LCA</b>	Σ

### Alternativkombination:

<b>Akzentlack Walnuss</b>	<b>K012-LWA</b>
<b>Akzentlack Kupferbronzit metallic</b>	<b>K012-LKB</b>
<b>Keramik Iron Moss</b>	<b>K012-KIM</b>
<b>Natur</b>	<b>K012-NAT</b>

spiegelseitig zur Abbildung: K912-...

### Empfohlenes Beleuchtungspaket:

1x	Sockelbeleuchtung	ST0960-073	
1x	Sockelbeleuchtung	UT1920-136	
1x	Rückwandbeleuchtung	RW30-093	
1x	Rückwandbeleuchtung	RW20-062	
1x	Wandboardbeleuchtung	WB1920-176	
2x	Trafo-Set	TRA30 à	
1x	Fernsteuerung	FS4	

### Optionales Zubehör:

1x	Kabeldurchführung	KD06	
1x	Untereil Akzentauflage (Keramik)	AP192-43	
			(Für Type F2812R-... / siehe Seite 15)

# KITZALM - LIVING WOHNEN

Pr. 1: Salzkammergut Alteiche natur gebürstet

Akzentfarbschlüssel			
Gruppe	Typ	Farbton	Best.Nr.
Pr.1 A	Lack	Natur (Holz)	NAT
Pr.1 A	Lack	Champagner	LCA
Pr.1 A	Lack	Walnuss	LWA
Pr.1 B	Lack	Kupferbronzit metallic	LKB
Pr.1 C	Keramik	Iron Moss	KIM

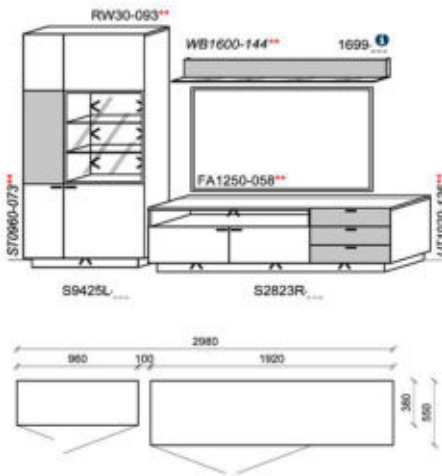
## Kombinationen

### Hinweis

- ☐ = gek. Akzentflächen wahlweise in den angegebenen Farbtonen oder in Natur erhältlich!
- \*\* = empfohlene Beleuchtung

### Kombination K013

spiegelseitig zur Abbildung: K913



**Bestellhinweis:**  
Wandboard 1699... bei Auswahl "Keramik Iron Moss (KIM)" ausschließlich in Natur erhältlich.

B: 298  
H: 199,5  
T: 55  
Watt: 50,4

Stck	Bezeichnung	Bestellnr.	Pr.1
1x	Standelement	S9425L-LCA	
1x	TV-Unterteil	S2823R-LCA	
1x	Wandboard	1699-LCA	
<b>Akzentlack Champagner</b>		<b>K013-LCA</b>	<b>Σ</b>

### Alternativkombination:

<b>Akzentlack Walnuss</b>	<b>K013-LWA</b>
<b>Akzentlack Kupferbronzit metallic</b>	<b>K013-LKB</b>
<b>Keramik Iron Moss</b>	<b>K013-KIM</b>
<b>Natur</b>	<b>K013-NAT</b>

spiegelseitig zur Abbildung: K913-\_\_\_

### Empfohlenes Beleuchtungspaket:

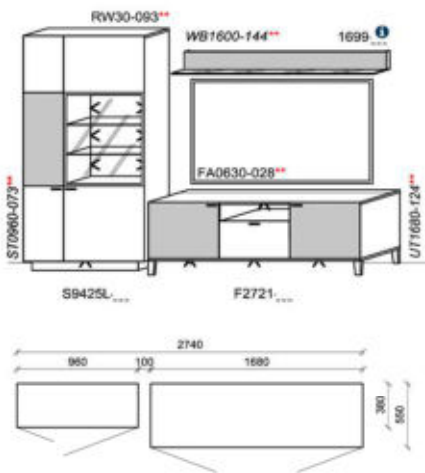
1x	Sockelbeleuchtung	ST0960-073	
1x	Sockelbeleuchtung	UT1920-136	
1x	Rückwandbeleuchtung	RW30-093	
1x	Fachbeleuchtung	FA1250-058	
1x	Wandboardbeleuchtung	WB1600-144	
2x	Trafo-Set	TRA30	à
1x	Fernsteuerung	FS4	

### Optionales Zubehör:

1x	Kabeldurchführung	KD06	
1x	Unterteil Akzentauflage (Keramik)	AP192-43	
(Für Type S2823R-___ / siehe Seite 15)			
1x	Hirnholz Rückwandeinsatz	RWE30-___	siehe S.25
(Für Type S9425L-___ / siehe Seite 25)			

### Kombination K014

spiegelseitig zur Abbildung: K914



**Bestellhinweis:**  
Wandboard 1699... bei Auswahl "Keramik Iron Moss (KIM)" ausschließlich in Natur erhältlich.

B: 274  
H: 199,5  
T: 55  
Watt: 49,2

Stck	Bezeichnung	Bestellnr.	Pr.1
1x	Standelement	S9425L-LCA	
1x	TV-Unterteil	F2721-LCA	
1x	Wandboard	1699-LCA	
<b>Akzentlack Champagner</b>		<b>K014-LCA</b>	<b>Σ</b>

### Alternativkombination:

<b>Akzentlack Walnuss</b>	<b>K014-LWA</b>
<b>Akzentlack Kupferbronzit metallic</b>	<b>K014-LKB</b>
<b>Keramik Iron Moss</b>	<b>K014-KIM</b>
<b>Natur</b>	<b>K014-NAT</b>

spiegelseitig zur Abbildung: K914-\_\_\_

### Empfohlenes Beleuchtungspaket:

1x	Sockelbeleuchtung	ST0960-073	
1x	Sockelbeleuchtung	UT1680-124	
1x	Rückwandbeleuchtung	RW30-093	
1x	Fachbeleuchtung	FA1250-058	
1x	Wandboardbeleuchtung	WB1600-144	
1x	Trafo-Set	TRA50	
1x	Fernsteuerung	FS4	

### Optionales Zubehör:

1x	Kabeldurchführung	KD06	
1x	Hirnholz Rückwandeinsatz	RWE30-___	siehe S.25
(Für Type S9425L-___ / siehe Seite 25)			

# KITZALM - LIVING WOHNEN

Pr. 1: Salzkammergut Alteiche natur gebürstet

Akzentfarbschlüssel			
Gruppe	Typ	Farbton	Best.Nr.
Pr.1 A	Lack	Natur (Holz)	NAT
Pr.1 A	Lack	Champagner	LCA
Pr.1 A	Lack	Walnuss	LWA
Pr.1 B	Lack	Kupferbronzit metallic	LKB
Pr.1 C	Keramik	Iron Moss	KIM

\* Akzent Best.Nr.

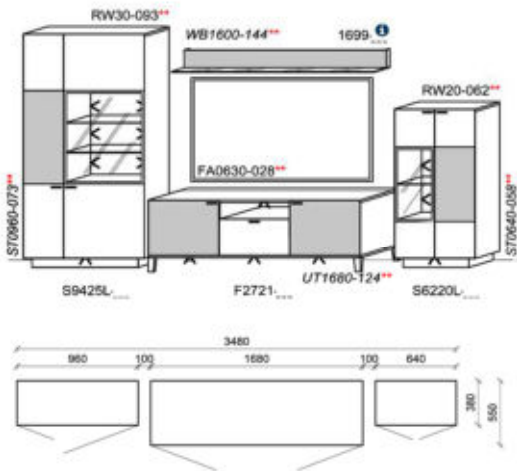
## Kombinationen

### Hinweis

- = gek. Akzentflächen wahlweise in den angegebenen Farbtonen oder in Natur erhältlich!
- \*\* = empfohlene Beleuchtung

### Kombination K015

spiegelseitig zur Abbildung: K915



**Bestellhinweis:**  
Wandboard 1699... bei Auswahl "Keramik Iron Moss (KIM)" ausschließlich in Natur erhältlich.

B: 348  
H: 199,5  
T: 55  
Watt: 58,2

Stck	Bezeichnung	Bestellnr.	Pr.1
1x	Standelement	S9425L-LCA	
1x	TV-Unterteil	F2721-LCA	
1x	Standelement	S6220L-LCA	
1x	Wandboard	1699-LCA	
<b>Akzentlack Champagner</b>		<b>K015-LCA</b>	Σ

#### Alternativkombination:

<b>Akzentlack Walnuss</b>	<b>K015-LWA</b>
<b>Akzentlack Kupferbronzit metallic</b>	<b>K015-LKB</b>
<b>Keramik Iron Moss</b>	<b>K015-KIM</b>
<b>Natur</b>	<b>K015-NAT</b>

spiegelseitig zur Abbildung: K915-\_\_\_

#### Empfohlenes Beleuchtungspaket:

1x	Sockelbeleuchtung	ST0960-073	
1x	Sockelbeleuchtung	UT1680-124	
1x	Sockelbeleuchtung	ST0640-058	
1x	Rückwandbeleuchtung	RW30-093	
1x	Rückwandbeleuchtung	RW20-062	
1x	Fachbeleuchtung	FA0630-028	
1x	Wandboardbeleuchtung	WB1600-144	
2x	Trafo-Set	TRA30	à
1x	Fernsteuerung	FS4	


#### Optionales Zubehör:

1x	Kabeldurchführung	KD06	
1x	Hirnholz Rückwandeinsatz	RWE30-___	siehe S.25

(Für Type S9425L-\_\_\_ / siehe Seite 25)

### Kombination K016

spiegelseitig zur Abbildung: K916



**Bestellhinweis:**  
Wandboard 1599... bei Auswahl "Keramik Iron Moss (KIM)" ausschließlich in Natur erhältlich.

B: 274  
H: 199,5  
T: 55  
Watt: 45,1

Stck	Bezeichnung	Bestellnr.	Pr.1
1x	Standelement	S9115L-NAT	
1x	TV-Unterteil	S1620-LCA	
1x	Standelement	S6210R-NAT	
1x	Wandboard	1599-LCA	
<b>Akzentlack Champagner</b>		<b>K016-LCA</b>	Σ

#### Alternativkombination:

<b>Akzentlack Walnuss</b>	<b>K016-LWA</b>
<b>Akzentlack Kupferbronzit metallic</b>	<b>K016-LKB</b>
<b>Keramik Iron Moss</b>	<b>K016-KIM</b>
<b>Natur</b>	<b>K016-NAT</b>

spiegelseitig zur Abbildung: K916-\_\_\_

#### Empfohlenes Beleuchtungspaket:

1x	Sockelbeleuchtung	ST0480-050	
1x	Sockelbeleuchtung	UT1280-105	
1x	Sockelbeleuchtung	ST0640-058	
1x	Rückwandbeleuchtung	RW10-031	
1x	Rückwandbeleuchtung	RW30-093	
1x	Wandboardbeleuchtung	WB1280-114	
1x	Trafo-Set	TRA50	
1x	Fernsteuerung	FS4	

#### Optionales Zubehör:

1x	Kabeldurchführung	KD06	
1x	Hirnholz Rückwandeinsatz	RWE39-___	siehe S.25

(Für Type S9115L-\_\_\_ / siehe Seite 25)

# KITZALM - LIVING WOHNEN

Pr. 1: Salzkammergut Alteiche natur gebürstet

Akzentfarbschlüssel			
Gruppe	Typ	Farbton	Best.Nr.
Pr.1 A	Lack	Natur (Holz)	NAT
Pr.1 A	Lack	Champagner	LCA
Pr.1 A	Lack	Walnuss	LWA
Pr.1 B	Lack	Kupferbronzit metallic	LKB
Pr.1 C	Keramik	Iron Moss	KIM

\* Akzent Best.Nr.

## Wandboarde TV-Unterteile

### Hinweis

■ = gek. Akzentflächen wahlweise in den angegebenen Farbblönen oder in Natur erhältlich!

Wandboard	
Stelltiefe 17	B: 128
Belastbar bis max. 10 kg	T: 22
	H: 15,8
Best.Nr.:	1599-...*
Pr.1 A:	
Pr.1 B:	
Wandb.bel.:	WB1280-114 11,4 W
= Summe	11,4 W

Wandboard	
Stelltiefe 17	B: 160
Belastbar bis max. 10 kg	T: 22
	H: 15,8
Best.Nr.:	1699-...*
Pr.1 A:	101,-
Pr.1 B:	118,-
Wandb.bel.:	WB1600-144 14,4 W
= Summe	14,4 W

Wandboard	
Stelltiefe 17	B: 192
Belastbar bis max. 10 kg	T: 22
	H: 15,8
Best.Nr.:	1799-...*
Pr.1 A:	109,-
Pr.1 B:	129,-
Wandb.bel.:	WB1920-176 17,6 W
= Summe	17,6 W

Wandpaneel		
3 Dekofächer	2 Dekofächer	B: 96
	1 Klappe	T: 38
		H: 172
<p><b>i Optional:</b> z.B. Planbar mit TV Unterteil Art.Nr.: (S) F2401 (Siehe S.11)</p> <p><b>⚠ Hinweis:</b> Nicht planbar auf TV-Unterteil mit Kabelmanagementklappe</p>		
Best.Nr.:	8400	8409-...*
Pr.1 A:		
Pr.1 B:		
Pr.1 C:		
Spotbel.:	3x SP001-015 4,5 W	2x SP001-015 3,0 W
= Summe	4,5 W	3,0 W

Wandpaneel		
3 Dekofächer	2 Dekofächer	B: 96
	1 Klappe	T: 38
		H: 190
<p><b>i Optional:</b> z.B. Planbar mit TV Unterteil Art.Nr.: (S) F2401 (Siehe S.11)</p> <p><b>⚠ Hinweis:</b> Nicht planbar auf TV-Unterteil mit Kabelmanagementklappe</p>		
Best.Nr.:	9400	9409-...*
Pr.1 A:		
Pr.1 B:		
Pr.1 C:		
Spotbel.:	3x SP001-015 4,5 W	2x SP001-015 3,0 W
= Summe	4,5 W	3,0 W

TV-Unterteil	
1 Schub	B: 96
Sockel	T: 55
(Sockel wird bei Anbauweise bündig gestoßen)	H: 55,5
<p><b>i Optional:</b> 1x Geräteboden ausziehbar Art.Nr.: GB0960 (Siehe S.15)</p>	
Best.Nr.:	S2401-...*
Pr.1 A:	
Pr.1 B:	
Pr.1 C:	
Sockelbel.:	UT0960-090 9,0 W
= Summe	9,0 W

TV-Unterteil	
1 Schub	B: 96
Fußgestell	T: 55
	H: 62
<p><b>i Optional:</b> 1x Geräteboden ausziehbar Art.Nr.: GB0960 (Siehe S.15)</p>	
Best.Nr.:	F2401-...*
Pr.1 A:	
Pr.1 B:	
Pr.1 C:	
Sockelbel.:	UT0960-090 9,0 W
= Summe	9,0 W

TV-Unterteil	
2 Schübe	B: 192
Kabelmanagement	T: 55
Sockel	H: 55,5
(Sockel wird bei Anbauweise bündig gestoßen)	
<p><b>i Optional:</b> 2x Geräteboden ausziehbar Art.Nr.: GB1920 (Siehe S.15)</p>	
Best.Nr.:	S2802-...*
Pr.1 A:	
Pr.1 B:	
Pr.1 C:	
Sockelbel.:	UT1920-136 13,6 W
= Summe	13,6 W

TV-Unterteil	
2 Schübe	B: 192
Kabelmanagement	T: 55
Fußgestell	H: 62
<p><b>i Optional:</b> 2x Geräteboden ausziehbar Art.Nr.: GB1920 (Siehe S.15)</p>	
Best.Nr.:	F2802-...*
Pr.1 A:	
Pr.1 B:	
Pr.1 C:	
Sockelbel.:	UT1920-136 13,6 W
= Summe	13,6 W

**Beleuchtung ohne Trafo. Bitte wählen Sie den passenden Trafo unter Beachtung der Wattleistung in der Zubehörliste aus!**  
Optional stehen Ihnen weitere Ausstattungsmöglichkeiten in der Zubehörliste zur Verfügung!

# KITZALM - LIVING WOHNEN

Pr. 1: Salzkammergut Alteiche natur gebürstet

Akzentfarbschlüssel			
Gruppe	Typ	Farbton	Best.Nr.
Pr.1 A	Lack	Natur (Holz)	NAT
Pr.1 A	Lack	Champagner	LCA
Pr.1 A	Lack	Walnuss	LWA
Pr.1 B	Lack	Kupferbronzit metallic	LKB
Pr.1 C	Keramik	Iron Moss	KIM

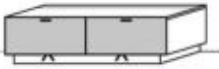
\* Akzent Best.Nr.

## TV-Unterteile

### Hinweis

■ = gek. Akzentflächen wahlweise in den angegebenen Farbblönen oder in Natur erhältlich!

TV-Unterteil	
2 Schübe	B: 128
Kabelmanagement	T: 55
Sockel	H: 39,5




Best.Nr.: S1620-...\*

Pr.1 A:  
Pr.1 B:  
Pr.1 C:

Sockelbel.: UT1280-105	10,5 W
= Summe 10,5 W	

TV-Unterteil	
2 Schübe	B: 128
Kabelmanagement	T: 55
Fußgestell	H: 46

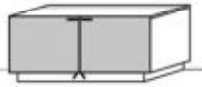


Best.Nr.: F1620-...\*

Pr.1 A:  
Pr.1 B:  
Pr.1 C:

Sockelbel.: UT1280-105	10,5 W
= Summe 10,5 W	

TV-Unterteil	
2 Türen	B: 112
2 Holzböden	T: 55
Kabelmanagement	H: 55,5
Sockel	
(Sockel wird bei Anbauweise bündig gestoßen)	




Best.Nr.: S2520-...\*

Pr.1 A:  
Pr.1 B:  
Pr.1 C:

Sockelbel.: UT1120-097	9,7 W
= Summe 9,7 W	

TV-Unterteil	
2 Türen	B: 112
2 Holzböden	T: 55
Kabelmanagement	H: 62
Fußgestell	

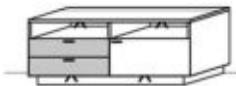



Best.Nr.: F2520-...\*

Pr.1 A:  
Pr.1 B:  
Pr.1 C:

Sockelbel.: UT1120-097	9,7 W
= Summe 9,7 W	

TV-Unterteil	
1 Tür	B: 128
2 Schübe	T: 55
2 Staufächer	H: 55,5
Kabelmanagement	
Sockel	

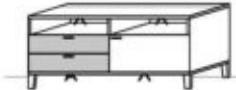
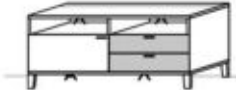



Best.Nr.: S2612L-...\*      S2612R-...\*

Pr.1 A:  
Pr.1 B:  
Pr.1 C:

Sockelbeleuchtung: UT1280-105	10,5 W
Fachbeleuchtung: FA0630-028	2,8 W
Fachbeleuchtung: FA0630-028	2,8 W
= Summe 16,1 W	

TV-Unterteil	
1 Tür	B: 128
2 Schübe	T: 55
2 Staufächer	H: 62
Kabelmanagement	
Fußgestell	

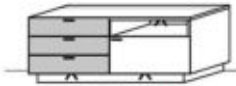
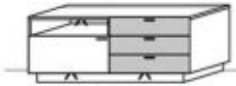



Best.Nr.: F2612L-...\*      F2612R-...\*

Pr.1 A:  
Pr.1 B:  
Pr.1 C:

Sockelbeleuchtung: UT1280-105	10,5 W
Fachbeleuchtung: FA0630-028	2,8 W
Fachbeleuchtung: FA0630-028	2,8 W
= Summe 16,1 W	

TV-Unterteil	
1 Tür	B: 128
3 Schübe	T: 55
1 Staufach	H: 55,5
Kabelmanagement	
Sockel	

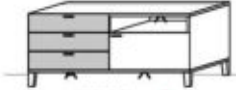




Best.Nr.: S2613L-...\*      S2613R-...\*

Pr.1 A:  
Pr.1 B:  
Pr.1 C:

Sockelbeleuchtung: UT1280-105	10,5 W
Fachbeleuchtung: FA0630-028	2,8 W
= Summe 13,3 W	

TV-Unterteil	
1 Tür	B: 128
3 Schübe	T: 55
1 Staufach	H: 62
Kabelmanagement	
Fußgestell	

Best.Nr.: F2613L-...\*      F2613R-...\*

Pr.1 A:  
Pr.1 B:  
Pr.1 C:

Sockelbeleuchtung: UT1280-105	10,5 W
Fachbeleuchtung: FA0630-028	2,8 W
= Summe 13,3 W	

**Beleuchtung ohne Trafo. Bitte wählen Sie den passenden Trafo unter Beachtung der Wattleistung in der Zubehörliste aus!**  
Optional stehen Ihnen weitere Ausstattungsmöglichkeiten in der Zubehörliste zur Verfügung!

# KITZALM - LIVING WOHNEN

Pr. 1: Salzkammergut Alteiche natur gebürstet

Akzentfarbschlüssel			
Gruppe	Typ	Farbton	Best.Nr.
Pr.1 A	Lack	Natur (Holz)	NAT
Pr.1 A	Lack	Champagner	LCA
Pr.1 A	Lack	Walnuss	LWA
Pr.1 B	Lack	Kupferbronzit metallic	LKB
Pr.1 C	Keramik	Iron Moss	KIM

\* Akzent Best.Nr.

## TV-Unterteile

### Hinweis

■ = gek. Akzentflächen wahlweise in den angegebenen Farbtonen oder in Natur erhältlich!

### TV-Unterteil

1 Tür	B: 160
2 Schübe	T: 55
Kabelmanagement	H: 55,5
Sockel	



Best.Nr.: S2712L-...\*      S2712R-...\*

Pr.1 A:  
Pr.1 B:  
Pr.1 C:

Sockelbeleuchtung: UT1680-124 12,4 W

= Summe 12,4 W

### TV-Unterteil

1 Tür	B: 160
2 Schübe	T: 55
Kabelmanagement	H: 62
Fußgestell	



Best.Nr.: F2712L-...\*      F2712R-...\*

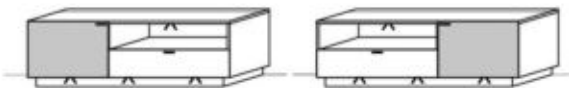
Pr.1 A:  
Pr.1 B:  
Pr.1 C:

Sockelbeleuchtung: UT1680-124 12,4 W

= Summe 12,4 W

### TV-Unterteil

1 Tür	B: 160
1 Schub	T: 55
1 Staufach	H: 55,5
Kabelmanagement	
Sockel	



Best.Nr.: S2711L-...\*      S2711R-...\*

Pr.1 A:  
Pr.1 B:  
Pr.1 C:

Sockelbeleuchtung: UT1680-124 12,4 W

Fachbeleuchtung: FA0950-044 4,4 W

= Summe 16,8 W

### TV-Unterteil

1 Tür	B: 160
1 Schub	T: 55
1 Staufach	H: 62
Kabelmanagement	
Fußgestell	



Best.Nr.: F2711L-...\*      F2711R-...\*

Pr.1 A:  
Pr.1 B:  
Pr.1 C:

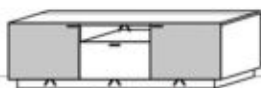
Sockelbeleuchtung: UT1680-124 12,4 W

Fachbeleuchtung: FA0950-044 4,4 W

= Summe 16,8 W

### TV-Unterteil

2 Türen	B: 168
1 Schub	T: 55
Kabelmanagement	H: 55,5
Sockel	



Best.Nr.: S2721-...\*

Pr.1 A:  
Pr.1 B:  
Pr.1 C:

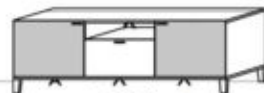
Sockelbel.: UT1680-124 12,4 W

Fachbel.: FA0630-028 2,8 W

= Summe 15,2 W

### TV-Unterteil

2 Türen	B: 168
1 Schub	T: 55
Kabelmanagement	H: 62
Fußgestell	



Best.Nr.: F2721-...\*

Pr.1 A:  
Pr.1 B:  
Pr.1 C:

Sockelbel.: UT1680-124 12,4 W

Fachbel.: FA0630-028 2,8 W

= Summe 15,2 W

### Beispiel: K007-KIM + Zubehör Akzentauflage AP192-43



**Beleuchtung ohne Trafo. Bitte wählen Sie den passenden Trafo unter Beachtung der Wattleistung in der Zubehörliste aus!**  
Optional stehen Ihnen weitere **Ausstattungsöglichkeiten** in der **Zubehörliste** zur Verfügung!

# KITZALM - LIVING WOHNEN

Pr. 1: Salzkammergut Alteiche natur gebürstet

Akzentfarbschlüssel			
Gruppe	Typ	Farbton	Best.Nr.
Pr.1 A	Lack	Natur (Holz)	NAT
Pr.1 A	Lack	Champagner	LCA
Pr.1 A	Lack	Walnuss	LWA
Pr.1 B	Lack	Kupferbronze metallic	LKB
Pr.1 C	Keramik	Iron Moss	KIM

## TV-Unterteile

### Hinweis

■ = gek. Akzentflächen wahlweise in den angegebenen Farbtonen oder in Natur erhältlich!

### TV-Unterteil

1 Tür	B: 192
2 Schübe	T: 55
Kabelmanagement	H: 55,5
Sockel	

**Optional:**  
Keramik  
Akzentauflage  
Art.Nr.: AP192-43  
(Siehe S.15)



Best.Nr.:	S2812L-...*	S2812R-...*
Pr.1 A:		
Pr.1 B:		
Pr.1 C:		
Sockelbeleuchtung:	UT1920-136	13,6 W
= Summe		13,6 W

### TV-Unterteil

1 Tür	B: 192
2 Schübe	T: 55
Kabelmanagement	H: 62
Fußgestell	

**Optional:**  
Keramik  
Akzentauflage  
Art.Nr.: AP192-43  
(Siehe S.15)

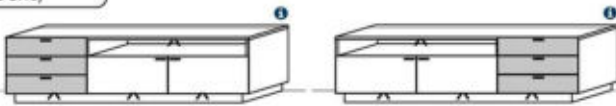


Best.Nr.:	F2812L-...*	F2812R-...*
Pr.1 A:		
Pr.1 B:		
Pr.1 C:		
Sockelbeleuchtung:	UT1920-136	13,6 W
= Summe		13,6 W

### TV-Unterteil

2 Türen	B: 192
3 Schübe	T: 55
1 Staufach	H: 55,5
Kabelmanagement	
Sockel	

**Optional:**  
Keramik  
Akzentauflage  
Art.Nr.: AP192-43  
(Siehe S.15)



Best.Nr.:	S2823L-...*	S2823R-...*
Pr.1 A:		
Pr.1 B:		
Pr.1 C:		
Sockelbeleuchtung:	UT1920-136	13,6 W
Fachbeleuchtung:	FA1250-058	5,8 W
= Summe		19,4 W

### TV-Unterteil

2 Türen	B: 192
3 Schübe	T: 55
1 Staufach	H: 62
Kabelmanagement	
Fußgestell	

**Optional:**  
Keramik  
Akzentauflage  
Art.Nr.: AP192-43  
(Siehe S.15)



Best.Nr.:	F2823L-...*	F2823R-...*
Pr.1 A:		
Pr.1 B:		
Pr.1 C:		
Sockelbeleuchtung:	UT1920-136	13,6 W
Fachbeleuchtung:	FA1250-058	5,8 W
= Summe		19,4 W

### TV-Unterteil

1 Tür	B: 192
1 Schub	T: 55
1 Staufach	H: 55,5
Kabelmanagement	
Sockel	

**Optional:**  
Keramik  
Akzentauflage  
Art.Nr.: AP192-43  
(Siehe S.15)



Best.Nr.:	S2811L-...*	S2811R-...*
Pr.1 A:		
Pr.1 B:		
Pr.1 C:		
Sockelbeleuchtung:	UT1920-136	13,6 W
Fachbeleuchtung:	FA1250-058	5,8 W
= Summe		19,4 W

### TV-Unterteil

1 Tür	B: 192
1 Schub	T: 55
1 Staufach	H: 62
Kabelmanagement	
Fußgestell	

**Optional:**  
Keramik  
Akzentauflage  
Art.Nr.: AP192-43  
(Siehe S.15)



Best.Nr.:	F2811L-...*	F2811R-...*
Pr.1 A:		
Pr.1 B:		
Pr.1 C:		
Sockelbeleuchtung:	UT1920-136	13,6 W
Fachbeleuchtung:	FA1250-058	5,8 W
= Summe		19,4 W

**Beleuchtung ohne Trafo. Bitte wählen Sie den passenden Trafo unter Beachtung der Wattleistung in der Zubehörliste aus!**  
Optional stehen Ihnen weitere **Ausstattungs**möglichkeiten in der **Zubehörliste** zur Verfügung!



# KITZALM - LIVING WOHNEN

Pr. 1: Salzkammergut Alteiche natur gebürstet

Akzentfarbschlüssel			
Gruppe	Typ	Farbton	Best.Nr.
Pr.1 A	Lack	Natur (Holz)	NAT
Pr.1 A	Lack	Champagner	LCA
Pr.1 A	Lack	Walnuss	LWA
Pr.1 B	Lack	Kupferbronzit metallic	LKB
Pr.1 C	Keramik	Iron Moss	KIM

\* Akzent Best.Nr.

## TV-Unterteile

### Hinweis

■ = gek. Akzentflächen wahlweise in den angegebenen Farblö-  
nen oder in Natur erhältlich!

### TV-Unterteil

2 Türen  
2 Schübe  
Kabelmanagement  
Sockel

B: 224  
T: 55  
H: 55,5



Best.Nr.: S2922L-... \*      S2922R-... \*

Pr.1 A:  
Pr.1 B:  
Pr.1 C:

Sockelbeleuchtung: UT2240-151 15,1 W

= Summe 15,1 W

### TV-Unterteil

2 Türen  
2 Schübe  
Kabelmanagement  
Fußgestell

B: 224  
T: 55  
H: 62



Best.Nr.: F2922L-... \*      F2922R-... \*

Pr.1 A:  
Pr.1 B:  
Pr.1 C:

Sockelbeleuchtung: UT2240-151 15,1 W

= Summe 15,1 W

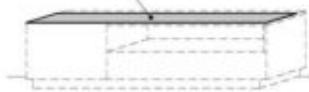
### TV-Unterteil Akzentaufgabe

Keramik Akzentaufgabeplatte B: 192  
T: 43  
H: 3

Für Type:

- S2823L/R
- F2823L/R
- S2811L/R
- F2811L/R
- S2812L/R
- F2812L/R

Keramik Akzentaufgabeplatte



Best.Nr.: AP192-43

Pr.1 C:

= Summe

### TV-Unterteil Geräteboden

Innen liegender Geräteboden, ausziehbar

Geräteboden Set  
1x Boden, ausziehbar

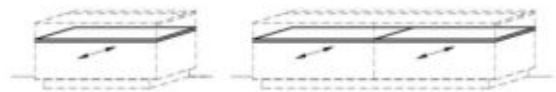
Für Type:

- S2401
- F2401

Geräteboden Set  
2x Boden, ausziehbar

Für Type:

- S2802
- F2802



Best.Nr.: GB0960

GB1920

Pr.1:

= Summe

### Beispiel: K011-LWA + Sideboard S4923-LWA



**Beleuchtung ohne Trafo.** Bitte wählen Sie den passenden Trafo unter Beachtung der Wattleistung in der Zubehörliste aus!  
Optional stehen Ihnen weitere Ausstattungs-möglichkeiten in der Zubehörliste zur Verfügung!

# KITZALM - LIVING WOHNEN

Pr. 1: Salzkammergut Alteiche natur gebürstet

Akzentfarbschlüssel			
Gruppe	Typ	Farbton	Best.Nr.
Pr.1 A	Lack	Natur (Holz)	NAT
Pr.1 A	Lack	Champagner	LCA
Pr.1 A	Lack	Walnuss	LWA
Pr.1 B	Lack	Kupferbronzit metallic	LKB
Pr.1 C	Keramik	Iron Moss	KIM

\* Akzent Best.Nr.

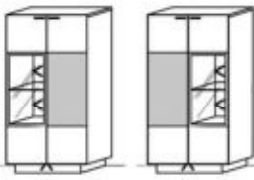
## Standelemente

### Hinweis

■ = gek. Akzentflächen wahlweise in den angegebenen Farbblönen oder in Natur erhältlich!

**Standelement**

2 Türen	B: 64
1 Glasboden	T: 38
5 Holzböden	H: 135,5
Sockel	



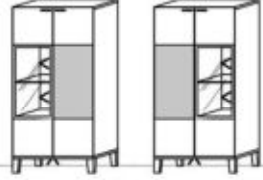
Best.Nr.: S6220L-... \*    S6220R-... \*

Pr.1 A:  
Pr.1 B:  
Pr.1 C:

Sockelbel.:	ST0640-058	5,8 W
Rückwandbel.:	RW20-062	6,2 W
= Summe		12,0 W

**Standelement**

2 Türen	B: 64
1 Glasboden	T: 38
5 Holzböden	H: 142
Fußgestell	



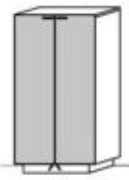
Best.Nr.: F6220L-... \*    F6220R-... \*

Pr.1 A:  
Pr.1 B:  
Pr.1 C:

Sockelbel.:	ST0640-058	5,8 W
Rückwandbel.:	RW20-062	6,2 W
= Summe		12,0 W

**Standelement**

2 Türen	B: 64
3 Holzböden	T: 38
Sockel	H: 135,5




Best.Nr.: S6229-... \*

Pr.1 A:  
Pr.1 B:  
Pr.1 C:

Sockelbel.:	ST0640-058	5,8 W
= Summe		5,8 W

**Standelement**

2 Türen	B: 64
3 Holzböden	T: 38
Fußgestell	H: 142




Best.Nr.: F6229-... \*

Pr.1 A:  
Pr.1 B:  
Pr.1 C:

Sockelbel.:	ST0640-058	5,8 W
= Summe		5,8 W

**Standelement**

2 Türen	B: 64
1 Schub	T: 38
3 Holzböden	H: 135,5
Sockel	




Best.Nr.: S6221-... \*

Pr.1 A:  
Pr.1 B:  
Pr.1 C:

Sockelbel.:	ST0640-058	5,8 W
= Summe		5,8 W

**Standelement**

2 Türen	B: 64
1 Schub	T: 38
3 Holzböden	H: 142
Fußgestell	



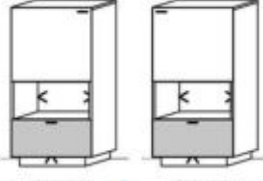
Best.Nr.: F6221-... \*

Pr.1 A:  
Pr.1 B:  
Pr.1 C:

Sockelbel.:	ST0640-058	5,8 W
= Summe		5,8 W

**Standelement**

1 Tür	B: 64
1 Schub	T: 38
1 Dekofach	H: 135,5
1 Holzboden	
Sockel	



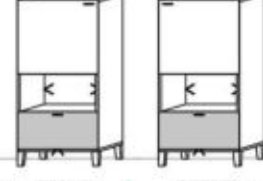
Best.Nr.: S6210L-... \*    S6210R-... \*

Pr.1 A:  
Pr.1 B:  
Pr.1 C:

Sockelbel.:	ST0640-058	5,8 W
Rückwandbel.:	RW10-031	3,1 W
= Summe		8,9 W

**Standelement**

1 Tür	B: 64
1 Schub	T: 38
1 Dekofach	H: 142
1 Holzboden	
Fußgestell	



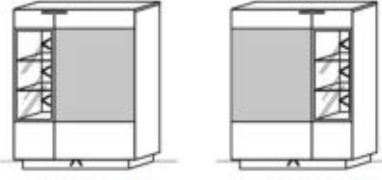
Best.Nr.: F6210L-... \*    F6210R-... \*

Pr.1 A:  
Pr.1 B:  
Pr.1 C:

Sockelbel.:	ST0640-058	5,8 W
Rückwandbel.:	RW10-031	3,1 W
= Summe		8,9 W

**Standelement**

2 Türen	B: 96
2 Glasböden	T: 38
4 Holzböden	H: 135,5
Sockel	



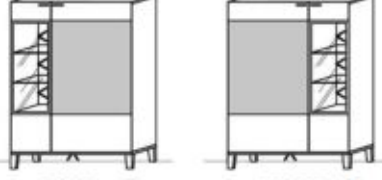
Best.Nr.: S6429L-... \*    S6429R-... \*

Pr.1 A:  
Pr.1 B:  
Pr.1 C:

Sockelbeleuchtung:	ST0960-073	7,3 W
Rückwandbeleuchtung:	RW30-093	9,3 W
= Summe		16,6 W

**Standelement**

2 Türen	B: 96
2 Glasböden	T: 38
4 Holzböden	H: 142
Fußgestell	



Best.Nr.: F6429L-... \*    F6429R-... \*

Pr.1 A:  
Pr.1 B:  
Pr.1 C:

Sockelbeleuchtung:	ST0960-073	7,3 W
Rückwandbeleuchtung:	RW30-093	9,3 W
= Summe		16,6 W

**Beleuchtung ohne Trafo. Bitte wählen Sie den passenden Trafo unter Beachtung der Wattleistung in der Zubehörliste aus!**  
Optional stehen Ihnen weitere Ausstattungsmöglichkeiten in der Zubehörliste zur Verfügung!

# KITZALM - LIVING WOHNEN

Pr. 1: Salzkammergut Alteiche natur gebürstet

Akzentfarbschlüssel			
Gruppe	Typ	Farbton	Best.Nr.
Pr.1 A	Lack	Natur (Holz)	NAT
Pr.1 A	Lack	Champagner	LCA
Pr.1 A	Lack	Walnuss	LWA
Pr.1 B	Lack	Kupferbronzit metallic	LKB
Pr.1 C	Keramik	Iron Moss	KIM

\* Akzent Best.Nr.

## Standelemente

### Hinweis

■ = gek. Akzentflächen wahlweise in den angegebenen Farbblöcken oder in Natur erhältlich!

### Standelement

2 Türen  
2 Glasböden  
4 Holzböden  
Sockel

B: 96  
T: 38  
H: 135,5

**Optional:**  
Hirnholz -  
Rückwandeinsatz  
Art.Nr.: RWE35  
(Siehe S.25)



Best.Nr.: **S6425L-...**      **S6425R-...**

Pr.1 A:  
Pr.1 B:  
Pr.1 C:

Sockelbeleuchtung: ST0960-073 7,3 W

Rückwandbeleuchtung: RW30-093 9,3 W

= Summe 16,6 W

### Standelement

2 Türen  
2 Glasböden  
4 Holzböden  
Fußgestell

B: 96  
T: 38  
H: 142

**Optional:**  
Hirnholz -  
Rückwandeinsatz  
Art.Nr.: RWE35  
(Siehe S.25)



Best.Nr.: **F6425L-...**      **F6425R-...**

Pr.1 A:  
Pr.1 B:  
Pr.1 C:

Sockelbeleuchtung: ST0960-073 7,3 W

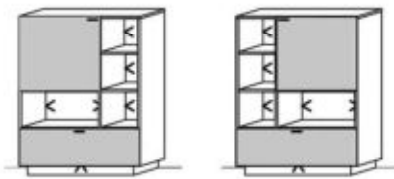
Rückwandbeleuchtung: RW30-093 9,3 W

= Summe 16,6 W

### Standelement

1 Tür  
1 Schub  
5 Holzböden  
Sockel

B: 96  
T: 38  
H: 135,5



Best.Nr.: **S6411L-...**      **S6411R-...**

Pr.1 A:  
Pr.1 B:  
Pr.1 C:

Sockelbeleuchtung: ST0960-073 7,3 W

Rückwandbeleuchtung: RW30-093 9,3 W

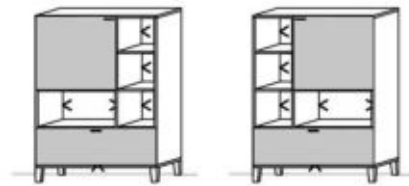
Rückwandbeleuchtung: RW10-031 3,1 W

= Summe 19,7 W

### Standelement

1 Tür  
1 Schub  
5 Holzböden  
Fußgestell

B: 96  
T: 38  
H: 142



Best.Nr.: **F6411L-...**      **F6411R-...**

Pr.1 A:  
Pr.1 B:  
Pr.1 C:

Sockelbeleuchtung: ST0960-073 7,3 W

Rückwandbeleuchtung: RW30-093 9,3 W

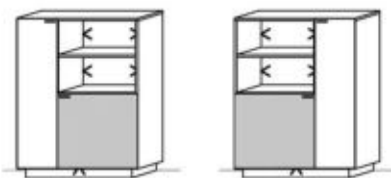
Rückwandbeleuchtung: RW10-031 3,1 W

= Summe 19,7 W

### Standelement

2 Türen  
6 Holzböden  
Sockel

B: 96  
T: 38  
H: 135,5



Best.Nr.: **S6420L-...**      **S6420R-...**

Pr.1 A:  
Pr.1 B:  
Pr.1 C:

Sockelbeleuchtung: ST0960-073 7,3 W

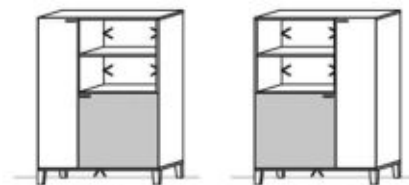
Rückwandbeleuchtung: RW20-062 6,2 W

= Summe 13,5 W

### Standelement

2 Türen  
6 Holzböden  
Fußgestell

B: 96  
T: 38  
H: 142



Best.Nr.: **F6420L-...**      **F6420R-...**

Pr.1 A:  
Pr.1 B:  
Pr.1 C:

Sockelbeleuchtung: ST0960-073 7,3 W

Rückwandbeleuchtung: RW20-062 6,2 W

= Summe 13,5 W

**Beleuchtung ohne Trafo. Bitte wählen Sie den passenden Trafo unter Beachtung der Wattleistung in der Zubehörliste aus!**  
**Optional stehen Ihnen weitere Ausstattungsmöglichkeiten in der Zubehörliste zur Verfügung!**

# KITZALM - LIVING WOHNEN

Pr. 1: Salzkammergut Alteiche natur gebürstet

Akzentfarbschlüssel			
Gruppe	Typ	Farbton	Best.Nr.
Pr.1 A	Lack	Natur (Holz)	NAT
Pr.1 A	Lack	Champagner	LCA
Pr.1 A	Lack	Walnuss	LWA
Pr.1 B	Lack	Kupferbronzit metallic	LKB
Pr.1 C	Keramik	Iron Moss	KIM

\* Akzent Best.Nr.

## Standelemente

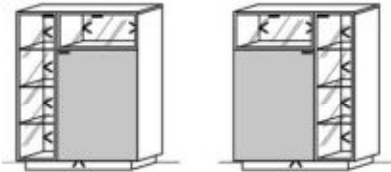
### Hinweis

■ = gek. Akzentflächen wahlweise in den angegebenen Farbtonen oder in Natur erhältlich!

### Standelement

2 Türen  
1 Klappe  
3 Glasböden  
3 Holzböden  
Sockel

B: 96  
T: 38  
H: 135,5



Best.Nr.: S6435L-...\*      S6435R-...\*


Pr.1 A:  
Pr.1 B:  
Pr.1 C:

Sockelbeleuchtung:	ST0960-073	7,3 W
Rückwandbeleuchtung:	RW10-031	3,1 W
Rückwandbeleuchtung:	RW40-123	12,3 W
= Summe		22,7 W

### Standelement

2 Türen  
1 Klappe  
3 Glasböden  
3 Holzböden  
Fußgestell

B: 96  
T: 38  
H: 142



Best.Nr.: F6435L-...\*      F6435R-...\*

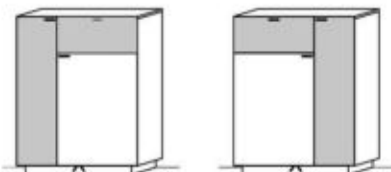
Pr.1 A:  
Pr.1 B:  
Pr.1 C:

Sockelbeleuchtung:	ST0960-073	7,3 W
Rückwandbeleuchtung:	RW10-031	3,1 W
Rückwandbeleuchtung:	RW40-123	12,3 W
= Summe		22,7 W

### Standelement

2 Türen  
1 Klappe  
6 Holzböden  
Sockel

B: 96  
T: 38  
H: 135,5



Best.Nr.: S6430L-...\*      S6430R-...\*

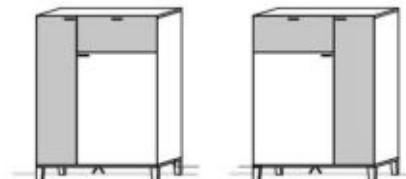
Pr.1 A:  
Pr.1 B:  
Pr.1 C:

Sockelbeleuchtung:	ST0960-073	7,3 W
= Summe		7,3 W

### Standelement

2 Türen  
1 Klappe  
6 Holzböden  
Fußgestell

B: 96  
T: 38  
H: 142



Best.Nr.: F6430L-...\*      F6430R-...\*

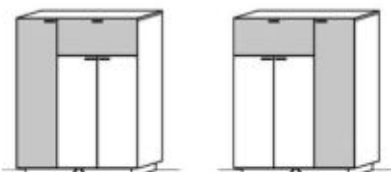
Pr.1 A:  
Pr.1 B:  
Pr.1 C:

Sockelbeleuchtung:	ST0960-073	7,3 W
= Summe		7,3 W

### Standelement

3 Türen  
1 Klappe  
6 Holzböden  
Sockel

B: 96  
T: 38  
H: 135,5



Best.Nr.: S6432L-...\*      S6432R-...\*

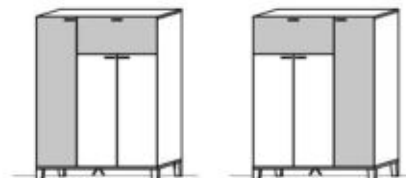
Pr.1 A:  
Pr.1 B:  
Pr.1 C:

Sockelbeleuchtung:	ST0960-073	7,3 W
= Summe		7,3 W

### Standelement

3 Türen  
1 Klappe  
6 Holzböden  
Fußgestell

B: 96  
T: 38  
H: 142



Best.Nr.: F6432L-...\*      F6432R-...\*

Pr.1 A:  
Pr.1 B:  
Pr.1 C:

Sockelbeleuchtung:	ST0960-073	7,3 W
= Summe		7,3 W

**Beleuchtung ohne Trafo. Bitte wählen Sie den passenden Trafo unter Beachtung der Wattleistung in der Zubehörliste aus!**  
Optional stehen Ihnen weitere Ausstattungsmöglichkeiten in der Zubehörliste zur Verfügung!

# KITZALM - LIVING WOHNEN

Pr. 1: Salzkammergut Alteiche natur gebürstet

## Akzentfarbschlüssel

Gruppe	Typ	Farbton	Best.Nr.	* Akzent Best.Nr.
Pr.1 A	Lack	Natur (Holz)	NAT	
Pr.1 A	Lack	Champagner	LCA	
Pr.1 A	Lack	Walnuss	LWA	
Pr.1 B	Lack	Kupferbronzit metallic	LKB	
Pr.1 C	Keramik	Iron Moss	KIM	

## Hinweis

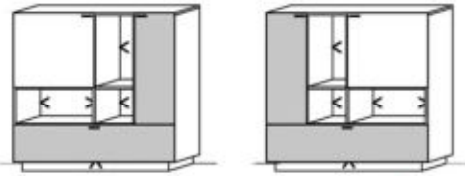
■ = gek. Akzentflächen wahlweise in den angegebenen Farbtonen oder in Natur erhältlich!

# Standelemente

## Standelement

2 Türen  
1 Schub  
6 Holzböden  
Sockel

B: 128  
T: 38  
H: 135,5



Best.Nr.: S6621L-... \* S6621R-... \*

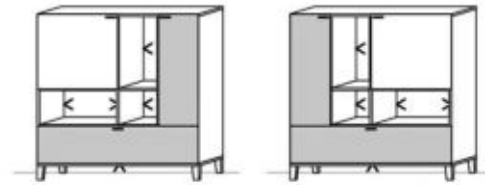
Pr.1 A:  
Pr.1 B:  
Pr.1 C:

Sockelbeleuchtung: ST1280-089 8,9 W  
Rückwandbeleuchtung: RW20-062 6,2 W  
Rückwandbeleuchtung: 2x RW10-031 6,2 W  
= Summe 21,3 W

## Standelement

2 Türen  
1 Schub  
6 Holzböden  
Fußgestell

B: 128  
T: 38  
H: 142



Best.Nr.: F6621L-... \* F6621R-... \*

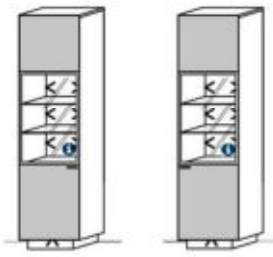
Pr.1 A:  
Pr.1 B:  
Pr.1 C:

Sockelbeleuchtung: ST1280-089 8,9 W  
Rückwandbeleuchtung: RW20-062 6,2 W  
Rückwandbeleuchtung: 2x RW10-031 6,2 W  
= Summe 21,3 W

## Standelement

1 Tür  
2 Glasböden  
4 Holzböden  
Sockel

B: 48  
T: 38  
H: 199,5



**i Optional:**  
Hirnholz -  
Rückwandeinsatz  
Art.Nr.: RWE39  
(Siehe S.25)

Best.Nr.: S9115L-... \* S9115R-... \*

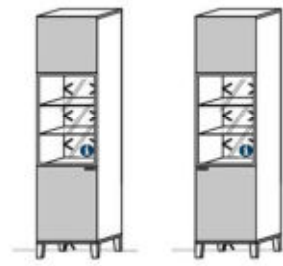
Pr.1 A:  
Pr.1 B:  
Pr.1 C:

Sockelbeleuchtung: ST0480-050 5,0 W  
Rückwandbeleuchtung: RW30-093 9,3 W  
= Summe 14,3 W

## Standelement

1 Tür  
2 Glasböden  
4 Holzböden  
Fußgestell

B: 48  
T: 38  
H: 206



**i Optional:**  
Hirnholz -  
Rückwandeinsatz  
Art.Nr.: RWE39  
(Siehe S.25)

Best.Nr.: F9115L-... \* F9115R-... \*

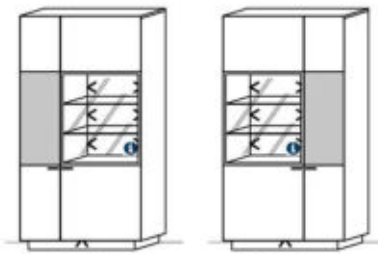
Pr.1 A:  
Pr.1 B:  
Pr.1 C:

Sockelbeleuchtung: ST0480-050 5,0 W  
Rückwandbeleuchtung: RW30-093 9,3 W  
= Summe 14,3 W

## Standelement

2 Türen  
2 Glasböden  
10 Holzböden  
Sockel

B: 96  
T: 38  
H: 199,5



**i Optional:**  
Hirnholz -  
Rückwandeinsatz  
Art.Nr.: RWE30  
(Siehe S.25)

Best.Nr.: S9425L-... \* S9425R-... \*

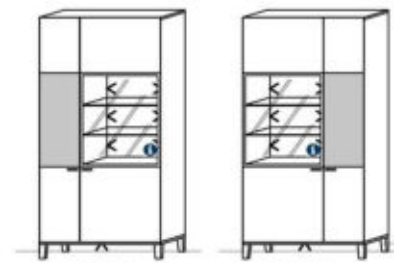
Pr.1 A:  
Pr.1 B:  
Pr.1 C:

Sockelbeleuchtung: ST0960-073 7,3 W  
Rückwandbeleuchtung: RW30-093 9,3 W  
= Summe 16,6 W

## Standelement

2 Türen  
2 Glasböden  
10 Holzböden  
Fußgestell

B: 96  
T: 38  
H: 206



**i Optional:**  
Hirnholz -  
Rückwandeinsatz  
Art.Nr.: RWE30  
(Siehe S.25)

Best.Nr.: F9425L-... \* F9425R-... \*

Pr.1 A:  
Pr.1 B:  
Pr.1 C:

Sockelbeleuchtung: ST0960-073 7,3 W  
Rückwandbeleuchtung: RW30-093 9,3 W  
= Summe 16,6 W

**Beleuchtung ohne Trafo. Bitte wählen Sie den passenden Trafo unter Beachtung der Wattleistung in der Zubehörliste aus!**  
Optional stehen Ihnen weitere **Ausstattungs-möglichkeiten** in der **Zubehörliste** zur Verfügung!

# KITZALM - LIVING WOHNEN

Pr. 1: Salzkammergut Alteiche natur gebürstet

Akzentfarbschlüssel			
Gruppe	Typ	Farbton	Best.Nr.
Pr.1 A	Lack	Natur (Holz)	NAT
Pr.1 A	Lack	Champagner	LCA
Pr.1 A	Lack	Walnuss	LWA
Pr.1 B	Lack	Kupferbronzit metallic	LKB
Pr.1 C	Keramik	Iron Moss	KIM

\* Akzent Best.Nr.

## Hängeelemente

### Hinweis

■ = gek. Akzentflächen wahlweise in den angegebenen Farbblönen oder in Natur erhältlich!

### Hängeelemente

1 Tür

B: 32  
T: 32  
H: 32

Best.Nr.: 1119L-... 1119R-... 1110L-... 1110R-...

Pr.1 A:  
Pr.1 B:  
Pr.1 C:

= Summe

### Hängeelemente

1 Tür

B: 32  
T: 32  
H: 32

Best.Nr.: 1129L 1129R 1120L 1120R

Pr.1 A:

= Summe

### Hängeelement

1 Dekofach

B: 32  
T: 30  
H: 32

Best.Nr.: 1100

Pr.1 A:

Spotbel.: SP001-015 1,5 W

= Summe 1,5 W

### Hängeelement

1 Dekofach

B: 64  
T: 30  
H: 32

Best.Nr.: 1200

Pr.1 A:

Spotbel.: SP001-015 1,5 W

= Summe 1,5 W

### Hängeelement

1 Klappe

B: 64  
T: 32  
H: 32

Best.Nr.: 1201-... 1209-...

Pr.1 A:  
Pr.1 B:  
Pr.1 C:

= Summe

### Hängeelement

4 Dekofächer

B: 128  
T: 30  
H: 32

Best.Nr.: 1600

Pr.1 A:

= Summe

### Hängeelement

1 Tür  
1 Glasboden

B: 64  
T: 38  
H: 64

Best.Nr.: 3215L 3215R

Pr.1 A:

Rückwandbel.: RW20-062 6,2 W

= Summe 6,2 W

### Hängeelement

1 Tür  
1 Holzboden

B: 64  
T: 38  
H: 64

Best.Nr.: 3210L-... 3210R-...

Pr.1 A:  
Pr.1 B:  
Pr.1 C:

= Summe

### Hängeelement

4 Türen  
2 Holzböden

B: 64  
T: 38  
H: 64

Best.Nr.: 3240-...

Pr.1 A:  
Pr.1 B:  
Pr.1 C:

= Summe

### Hängeelement

2 Klappen  
3 Dekofächer

B: 128  
T: 38  
H: 64

Best.Nr.: 3602L-... 3602R-...

Pr.1 A:  
Pr.1 B:  
Pr.1 C:

Spotbel.: 3x SP001-015 4,5 W

= Summe 4,5 W

**Beleuchtung ohne Trafo. Bitte wählen Sie den passenden Trafo unter Beachtung der Wattleistung in der Zubehörliste aus!**  
Optional stehen Ihnen weitere **Ausstattungsöglichkeiten** in der **Zubehörliste** zur Verfügung!

# KITZALM - LIVING WOHNEN

Pr. 1: Salzkammergut Alleiche natur gebürstet

## Akzentfarbschlüssel

Gruppe	Typ	Farbton	Best.Nr.	* Akzent Best.Nr.
Pr.1 A	Lack	Natur (Holz)	NAT	
Pr.1 A	Lack	Champagner	LCA	
Pr.1 A	Lack	Walnuss	LWA	
Pr.1 B	Lack	Kupferbronzit metallic	LKB	
Pr.1 C	Keramik	Iron Moss	KIM	

# Hängeelemente

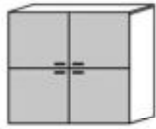
### Hinweis

= gek. Akzentflächen wahlweise in den angegebenen Farbtonen oder in Natur erhältlich!

## Hängeelement

4 Türen  
2 Holzböden

B: 96  
T: 38  
H: 96



Best.Nr.: 4440-...\*

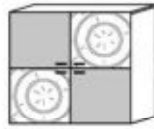
Pr.1 A:  
Pr.1 B:  
Pr.1 C:

= Summe

## Hängeelement

4 Türen  
2 Holzböden

B: 96  
T: 38  
H: 96



Best.Nr.: 4449-...\*

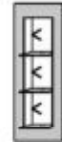
Pr.1 A:  
Pr.1 B:  
Pr.1 C:

= Summe

## Hängeelement

3 Glasböden

B: 38,7  
T: 23,5  
H: 117,6



Best.Nr.: 4100-...\*

Pr.1 A:  
Pr.1 B:

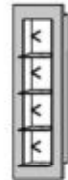
Rückwandbel.: RW30-093 9,3 W

= Summe 9,3 W

## Hängeelement

4 Glasböden

B: 38,7  
T: 23,5  
H: 148,7



Best.Nr.: 6100-...\*

Pr.1 A:  
Pr.1 B:

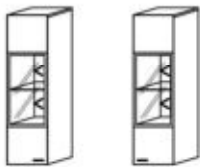
Rückwandbel.: RW40-123 12,3 W

= Summe 12,3 W

## Hängeelement

1 Glasboden  
2 Holzböden

B: 32  
T: 38  
H: 128



Best.Nr.: 6115L 6115R

Pr.1 A:

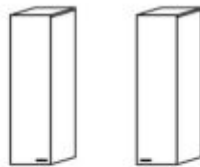
Rückwandbel.: RW20-062 6,2 W

= Summe 6,2 W

## Hängeelement

3 Holzböden

B: 32  
T: 38  
H: 128



Best.Nr.: 6118L 6118R

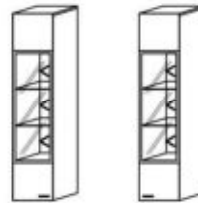
Pr.1 A:

= Summe

## Hängeelement

2 Glasböden  
2 Holzböden

B: 32  
T: 38  
H: 160



Best.Nr.: 7115L 7115R

Pr.1 A:

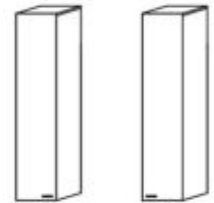
Rückwandbel.: RW30-093 9,3 W

= Summe 9,3 W

## Hängeelement

4 Holzböden

B: 32  
T: 38  
H: 160



Best.Nr.: 7118L 7118R

Pr.1 A:

= Summe

## Hängeelemente

2 Türen  
1 Dekofach

B: 128  
T: 32  
H: 32



Best.Nr.: 1629L-...\* 1629R-...\*

Pr.1 A:  
Pr.1 B:  
Pr.1 C:

Spotbeleuchtung: SP001-015 1,5 W

= Summe 1,5 W

## Hängeelemente

2 Klappen

B: 160  
T: 38  
H: 32



Best.Nr.: 1720-...\* 1729-...\*

Pr.1 A:  
Pr.1 B:  
Pr.1 C:

Unterbodenbeleuchtung: HB1680-079 7,9 W

= Summe 7,9 W

**Beleuchtung ohne Trafo. Bitte wählen Sie den passenden Trafo unter Beachtung der Wattleistung in der Zubehörliste aus!**  
Optional stehen Ihnen weitere Ausstattungsmöglichkeiten in der Zubehörliste zur Verfügung!

# KITZALM - LIVING WOHNEN

Pr. 1: Salzkammergut Alteiche natur gebürstet

Akzentfarbschlüssel			
Gruppe	Typ	Farbton	Best.Nr.
Pr.1 A	Lack	Natur (Holz)	NAT
Pr.1 A	Lack	Champagner	LCA
Pr.1 A	Lack	Walnuss	LWA
Pr.1 B	Lack	Kupferbronzit metallic	LKB
Pr.1 C	Keramik	Iron Moss	KIM

\* Akzent Best.Nr.

## Hängeelemente Sideboards

### Hinweis

■ = gek. Akzentflächen wahlweise in den angegebenen Farbblönen oder in Natur erhältlich!

### Hängeelemente

2 Klappen

B: 192  
T: 38  
H: 32



Best.Nr.: 1820-...\*      1829-...\*

Pr.1 A:  
Pr.1 B:  
Pr.1 C:

Unterbodenbeleuchtung.: HB1920-090 9,0 W

= Summe 9,0 W

### Hängeelemente

2 Klappen

B: 192  
T: 38  
H: 32



Best.Nr.: 1828L-...\*      1828R-...\*

Pr.1 A:

Pr.1 B:

Pr.1 C:

Unterbodenbeleuchtung.: HB1920-090 9,0 W

Pr.1 A:

Pr.1 B:

Pr.1 C:

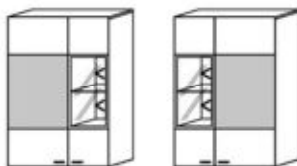
Unterbodenbeleuchtung.: HB1920-090 9,0 W

= Summe 9,0 W

### Hängeelemente

2 Türen  
1 Glasboden  
5 Holzböden

B: 80  
T: 38  
H: 128



Best.Nr.: 6328L-...\*      6328R-...\*

Pr.1 A:  
Pr.1 B:  
Pr.1 C:

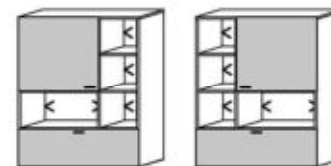
Rückwandbeleuchtung: RW20-062 6,2 W

= Summe 6,2 W

### Hängeelemente

1 Tür  
1 Klappe  
5 Holzböden

B: 96  
T: 38  
H: 128



Best.Nr.: 4420L-...\*      4420R-...\*

Pr.1 A:  
Pr.1 B:  
Pr.1 C:

Rückwandbeleuchtung: RW10-031 3,1 W

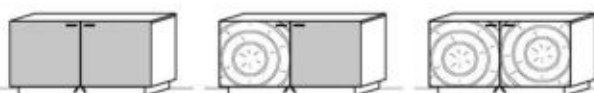
Rückwandbeleuchtung: RW30-093 9,3 W

= Summe 12,4 W

### Sideboard

2 Türen  
2 Holzböden  
Sockel

B: 112  
T: 38  
H: 63,5



Best.Nr.: S3520-...\*      S3529-...\*      S3528

Pr.1 A:  
Pr.1 B:  
Pr.1 C:

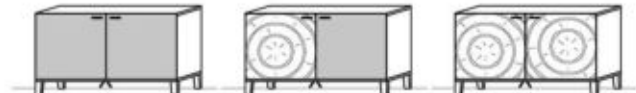
Sockelbeleuchtung: ST1120-081 8,1 W

= Summe 8,1 W

### Sideboard

2 Türen  
2 Holzböden  
Fußgestell

B: 112  
T: 38  
H: 70



Best.Nr.: F3520-...\*      F3529-...\*      F3528

Pr.1 A:  
Pr.1 B:  
Pr.1 C:

Sockelbeleuchtung: ST1120-081 8,1 W

= Summe 8,1 W

**Beleuchtung ohne Trafo. Bitte wählen Sie den passenden Trafo unter Beachtung der Wattleistung in der Zubehörliste aus!**  
Optional stehen Ihnen weitere Ausstattungsmöglichkeiten in der Zubehörliste zur Verfügung!



# KITZALM - LIVING WOHNEN

Pr. 1: Salzkammergut Alteiche natur gebürstet

Akzentfarbschlüssel			
Gruppe	Typ	Farbton	Best.Nr.
Pr.1 A	Lack	Natur (Holz)	NAT
Pr.1 A	Lack	Champagner	LCA
Pr.1 A	Lack	Walnuss	LWA
Pr.1 B	Lack	Kupferbronzit metallic	LKB
Pr.1 C	Keramik	Iron Moss	KIM

\* Akzent Best.Nr.

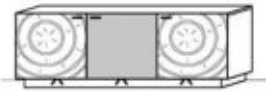
## Sideboards

### Hinweis

■ = gek. Akzentflächen wahlweise in den angegebenen Farbönen oder in Natur erhältlich!

### Sideboard

3 Türen B: 168  
3 Holzböden T: 38  
Sockel H: 63,5

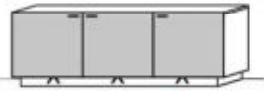


Best.Nr.: S3739-...\*

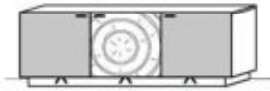
Pr.1 A:

Pr.1 B:

Pr.1 C:



Best.Nr.: S3730-...\*



Best.Nr.: S3738-...\*

Best.Nr.:

Pr.1 A:

Pr.1 B:

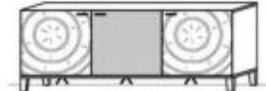
Pr.1 C:

Sockelbeleuchtung: ST1680-108 10,8 W

= Summe 10,8 W

### Sideboard

3 Türen B: 168  
3 Holzböden T: 38  
Fußgestell H: 70




Best.Nr.: F3739-...\*

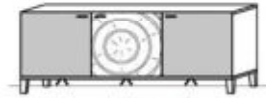
Pr.1 A:

Pr.1 B:

Pr.1 C:



Best.Nr.: F3730-...\*



Best.Nr.: F3738-...\*

Best.Nr.:

Pr.1 A:

Pr.1 B:

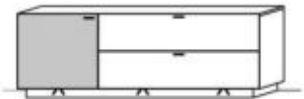
Pr.1 C:

Sockelbeleuchtung: ST1680-108 10,8 W

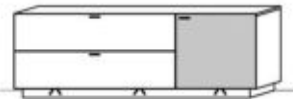
= Summe 10,8 W

### Sideboard

1 Tür B: 192  
2 Schübe T: 38  
1 Holzboden H: 71,5  
Sockel



Best.Nr.: S4812L-...\*



Best.Nr.: S4812R-...\*

Best.Nr.:

Pr.1 A:

Pr.1 B:

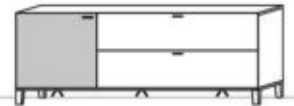
Pr.1 C:

Sockelbeleuchtung: ST1920-119 11,9 W

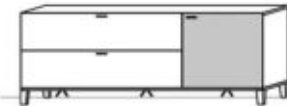
= Summe 11,9 W

### Sideboard

1 Tür B: 192  
2 Schübe T: 38  
1 Holzboden H: 78  
Fußgestell



Best.Nr.: F4812L-...\*



Best.Nr.: F4812R-...\*

Best.Nr.:

Pr.1 A:

Pr.1 B:

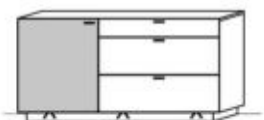
Pr.1 C:

Sockelbeleuchtung: ST1920-119 11,9 W

= Summe 11,9 W

### Sideboard

1 Tür B: 160  
3 Schübe T: 38  
2 Holzböden H: 87,5  
Sockel



Best.Nr.: S4713L-...\*



Best.Nr.: S4713R-...\*

Best.Nr.:

Pr.1 A:

Pr.1 B:

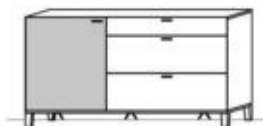
Pr.1 C:

Sockelbeleuchtung: ST1680-108 10,8 W

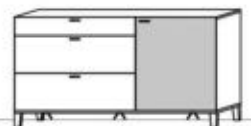
= Summe 10,8 W

### Sideboard

1 Tür B: 160  
3 Schübe T: 38  
2 Holzböden H: 94  
Fußgestell



Best.Nr.: F4713L-...\*



Best.Nr.: F4713R-...\*

Best.Nr.:

Pr.1 A:

Pr.1 B:

Pr.1 C:

Sockelbeleuchtung: ST1680-108 10,8 W

= Summe 10,8 W

**Beleuchtung ohne Trafo. Bitte wählen Sie den passenden Trafo unter Beachtung der Wattleistung in der Zubehörliste aus!**  
**Optional stehen Ihnen weitere Ausstattungsmöglichkeiten in der Zubehörliste zur Verfügung!**

# KITZALM - LIVING WOHNEN

Pr. 1: Salzkammergut Alleiche natur gebürstet

## Akzentfarbschlüssel

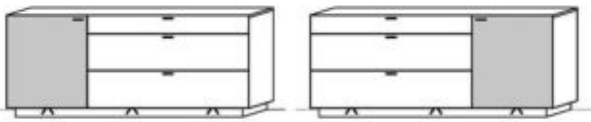
Gruppe	Typ	Farblon	Best.Nr.	* Akzent Best.Nr.
Pr.1 A	Lack	Natur (Holz)	NAT	
Pr.1 A	Lack	Champagner	LCA	
Pr.1 A	Lack	Walnuss	LWA	
Pr.1 B	Lack	Kupferbronzit metallic	LKB	
Pr.1 C	Keramik	Iron Moss	KIM	

## Hinweis

■ = gek. Akzentflächen wahlweise in den angegebenen Farbtönen oder in Natur erhältlich!

### Sideboard

1 Tür	B: 192
3 Schübe	T: 38
2 Holzböden	H: 87,5
Sockel	



Best.Nr.: S4813L-... \*      S4813R-... \*

Pr.1 A:  
Pr.1 B:  
Pr.1 C:

Sockelbeleuchtung: ST1920-119 11,9 W

= Summe 11,9 W

### Sideboard

1 Tür	B: 192
3 Schübe	T: 38
2 Holzböden	H: 94
Fußgestell	



Best.Nr.: F4813L-... \*      F4813R-... \*

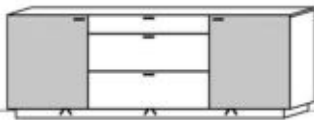
Pr.1 A:  
Pr.1 B:  
Pr.1 C:

Sockelbeleuchtung: ST1920-119 11,9 W

= Summe 11,9 W

### Sideboard

2 Türen	B: 224
3 Schübe	T: 38
2 Holzböden	H: 87,5
Sockel	



Best.Nr.: S4923-... \*

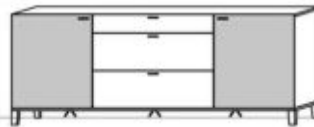
Pr.1 A:  
Pr.1 B:  
Pr.1 C:

Sockelbel.: ST2240-135 13,5 W

= Summe 13,5 W

### Sideboard

2 Türen	B: 224
3 Schübe	T: 38
2 Holzböden	H: 94
Fußgestell	



Best.Nr.: F4923-... \*

Pr.1 A:  
Pr.1 B:  
Pr.1 C:

Sockelbel.: ST2240-135 13,5 W

= Summe 13,5 W

### Highboard

3 Türen	B: 128
2 Glasböden	T: 38
4 Holzböden	H: 103,5
Sockel	



Best.Nr.: S5635-... \*

Pr.1 A:  
Pr.1 B:  
Pr.1 C:

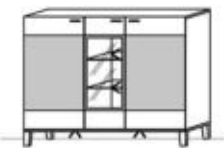
Sockelbel.: ST1280-089 8,9 W

Rückwandbel.: RW30-093 9,3 W

= Summe 18,2 W

### Highboard

3 Türen	B: 128
2 Glasböden	T: 38
4 Holzböden	H: 110
Fußgestell	



Best.Nr.: F5635-... \*

Pr.1 A:  
Pr.1 B:  
Pr.1 C:

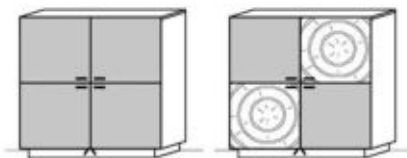
Sockelbel.: ST1280-089 8,9 W

Rückwandbel.: RW30-093 9,3 W

= Summe 18,2 W

### Highboard

4 Türen	B: 112
6 Holzböden	T: 38
Sockel	H: 119,5



Best.Nr.: S6540-... \*      S6549-... \*

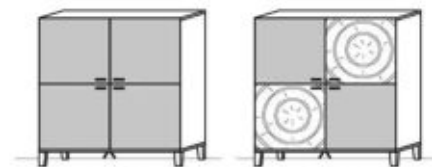
Pr.1 A:  
Pr.1 B:  
Pr.1 C:

Sockelbeleuchtung: ST1120-081 8,1 W

= Summe 8,1 W

### Highboard

4 Türen	B: 112
6 Holzböden	T: 38
Fußgestell	H: 126



Best.Nr.: F6540-... \*      F6549-... \*

Pr.1 A:  
Pr.1 B:  
Pr.1 C:

Sockelbeleuchtung: ST1120-081 8,1 W

= Summe 8,1 W

**Beleuchtung ohne Trafo. Bitte wählen Sie den passenden Trafo unter Beachtung der Wattleistung in der Zubehörliste aus!**  
Optional stehen Ihnen weitere Ausstattungsmöglichkeiten in der Zubehörliste zur Verfügung!

# KITZALM - LIVING WOHNEN

Pr. 1: Salzkammergut Alteiche natur gebürstet

# Highboards

Akzentfarbschlüssel			
Gruppe	Typ	Farbton	Best.Nr.
Pr.1 A	Lack	Natur (Holz)	NAT
Pr.1 A	Lack	Champagner	LCA
Pr.1 A	Lack	Walnuss	LWA
Pr.1 B	Lack	Kupferbronze metallic	LKB
Pr.1 C	Keramik	Iron Moss	KIM

\* Akzent Best.Nr.

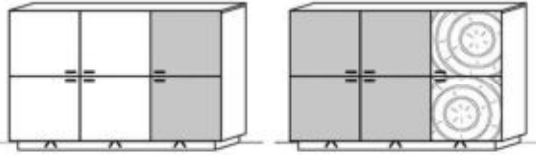
### Hinweis

■ = gek. Akzentflächen wahlweise in den angegebenen Farbblönen oder in Natur erhältlich!

## Highboard

6 Türen  
9 Holzböden  
Sockel

B: 168  
T: 38  
H: 119,5



Best.Nr.: S6760-...\*      S6769-...\*

Pr.1 A:  
Pr.1 B:  
Pr.1 C:

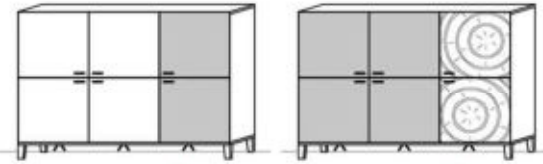
Sockelbeleuchtung: ST1680-108 10,8 W

= Summe 10,8 W

## Highboard

6 Türen  
9 Holzböden  
Fußgestell

B: 168  
T: 38  
H: 126



Best.Nr.: F6760-...\*      F6769-...\*

Pr.1 A:  
Pr.1 B:  
Pr.1 C:

Sockelbeleuchtung: ST1680-108 10,8 W

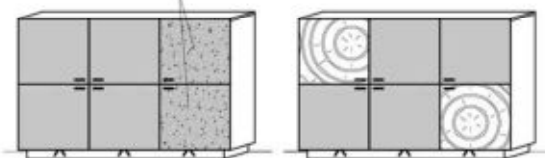
= Summe 10,8 W

## Highboard

6 Türen  
9 Holzböden  
Sockel

B: 168  
T: 38  
H: 119,5

Front rechts:  
ausschließlich in  
Keramik Iron Moss



Best.Nr.: S6768-...\*      S6799-...\*

Pr.1 A:  
Pr.1 B:  
Pr.1 C:

Sockelbeleuchtung: ST1680-108 10,8 W

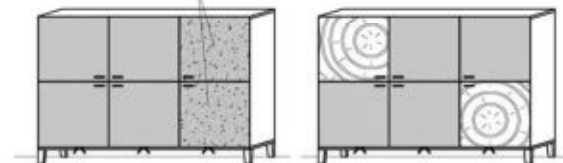
= Summe 10,8 W

## Highboard

6 Türen  
9 Holzböden  
Fußgestell

B: 168  
T: 38  
H: 126

Front rechts:  
ausschließlich in  
Keramik Iron Moss



Best.Nr.: F6768-...\*      F6799-...\*

Pr.1 A:  
Pr.1 B:  
Pr.1 C:

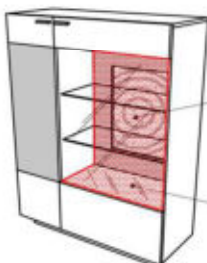
Sockelbeleuchtung: ST1680-108 10,8 W

= Summe 10,8 W

## Rückwandeinsätze

Rückwandeinsatz mit Hirnholzapplikation incl. Beleuchtung und Bodenspiegel

Beispielanwendung



Rückwandeinsatz  
mit umlaufendem  
Akzentrahmen und  
Hirnholzapplikation  
vierseitig beleuchtet

Bodenspiegel

### Für Type:

- S9425L/R
- S6425L/R
- S9115L/R
- F9425L/R
- F6425L/R
- F9115L/R
- S6436L/R
- F6436L/R



Best.Nr.: RWE30-...\*      RWE35-...\*      RWE39-...\*

Pr.1 A:  
Pr.1 B:

Rückwandbeleuchtung: 14,5 W      13,2 W      12,2 W

= Summe 14,5 W      13,2 W      12,2 W

**Beleuchtung ohne Trafo. Bitte wählen Sie den passenden Trafo unter Beachtung der Wattleistung in der Zubehörliste aus!**  
Optional stehen Ihnen weitere **Ausstattungs**möglichkeiten in der **Zubehörliste** zur Verfügung!

### Wandboardbeleuchtung Basic

Anschlussleitung 2,0 m lang  
Leuchtmittel unten verbaut!


WB-Breite	Watt	Bestellnr.	Pr.1
128 cm	5,7	WA1280-057	
160 cm	7,2	WA1600-072	
192 cm	8,8	WA1920-088	



### Wandboardbeleuchtung Premium

Anschlussleitung 2,0 m lang  
Leuchtmittel oben und unten verbaut!

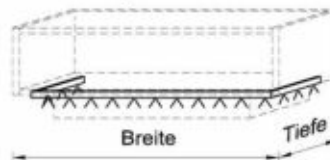
Breite	Watt	Bestellnr.	Pr.1
128 cm	11,4	WB1280-114	
160 cm	14,4	WB1600-144	
192 cm	17,6	WB1920-176	



### Sockelbeleuchtung (Standelemente + High-, Sideboard)

Anschlussleitung 2,0 m lang

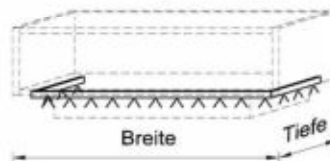
Breite	Tiefe	Watt	Bestellnr.	Pr.1
48 cm	38 cm	5,0	ST0480-050	
64 cm	38 cm	5,8	ST0640-058	
96 cm	38 cm	7,3	ST0960-073	
112 cm	38 cm	8,1	ST1120-081	
128 cm	38 cm	8,9	ST1280-089	
168 cm	38 cm	10,8	ST1680-108	
192 cm	38 cm	11,9	ST1920-119	
224 cm	38 cm	13,5	ST2240-135	



### Sockelbeleuchtung (TV-Unterteile)

Anschlussleitung 2,0 m lang

Breite	Tiefe	Watt	Bestellnr.	Pr.1
96 cm	55 cm	9,0	UT0960-090	
112 cm	55 cm	9,7	UT1120-097	
128 cm	55 cm	10,5	UT1280-105	
168 cm	55 cm	12,4	UT1680-124	
192 cm	55 cm	13,6	UT1920-136	
224 cm	55 cm	15,1	UT2240-151	



### TV-Unterteil Fachbeleuchtung

Anschlussleitung 2,0 m lang

Fachbreite	Watt	Bestellnr.	Pr.1
bis 63 cm	2,8	FA0630-028	
bis 95 cm	4,4	FA0950-044	
bis 125 cm	5,8	FA1250-058	



### Rückwandbeleuchtung

Rechts- und linksseitige Rückwand-Beleuchtungseinheit!

Anschlussleitung 2,0 m lang


Rasterhöhe	Watt	Bestellnr.	Pr.1
bis 32 cm (1R)	3,1	RW10-031	
bis 64 cm (2R)	6,2	RW20-062	
bis 96 cm (3R)	9,3	RW30-093	
bis 128 cm (4R)	12,3	RW40-123	



### Hängeelement Unterbodenbeleuchtung

Anschlussleitung 2,0 m lang

Breite	Watt	Bestellnr.	Pr.1
168 cm	7,9	HB1680-079	
192 cm	9,0	HB1920-090	



### Rückwandbeleuchtungsspot

Einseitiger Rückwand-Beleuchtungsspot!

Anschlussleitung 1,0 m lang

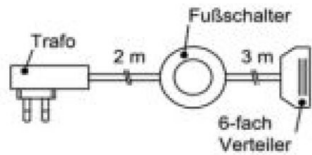
Anzahl Spot	Watt	Bestellnr.	Pr.1
1 Stck	1,5	SP001-015	
2 Stck	3,0	SP002-030	
3 Stck	4,5	SP003-045	



**Hinweis:**  
**Beleuchtung ohne Trafo!**  
Bitte wählen Sie den passenden Trafo unter Beachtung der benötigten Gesamtwattleistung aus! (Siehe S. 27)

## Trafo-Set 15 Watt

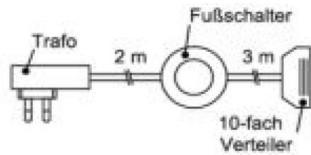
1x Fußschalter  
1x Trafo 15 Watt  
1x 6-fach Verteiler



Best.Nr.: TRA15  
Pr.1:

## Trafo-Set 30 Watt

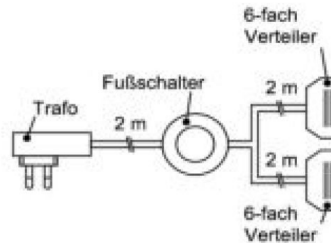
1x Fußschalter  
1x Trafo 30 Watt  
1x 10-fach Verteiler



Best.Nr.: TRA30  
Pr.1:

## Trafo-Set 50 Watt

1x Fußschalter  
1x Trafo 50 Watt  
2x 6-fach Verteiler

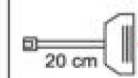


Best.Nr.: TRA50  
Pr.1:

## Mehrfachstecker-Set

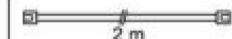
1x 6-fach Verteiler für weitere  
Beleuchtungen  
1x 2m Verlängerung

6-fach Verteiler



Möglicher Anschluss von:  
• 6x Beleuchtung  
• Mehrfachstecker mit  
Verlängerung

Verlängerung

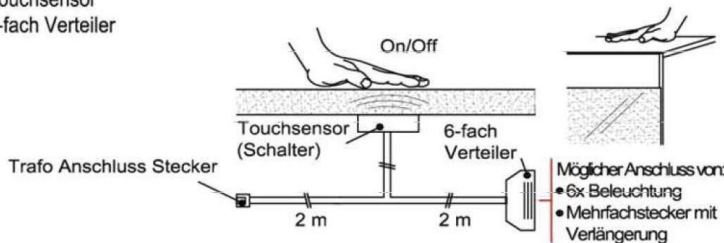


Best.Nr.: MFV06  
Pr.1:

## Touchsensor-Set (Lichtschaltung)

Verdeckter Lichtschalter für komfortables Schalten durch Berühren der Korpusoberfläche!

1x Touchsensor  
1x 6-fach Verteiler



Möglicher Anschluss von:  
• 6x Beleuchtung  
• Mehrfachstecker mit  
Verlängerung

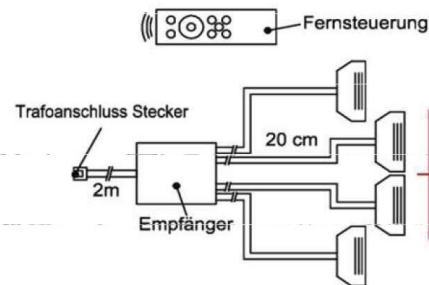
**Bestellhinweis**  
Belastbar bis max. 30 Watt!  
Anschluss von max. 1 Trafo!

Best.Nr.: TSS01  
Pr.1:

## Fernsteuerungs-Set (Lichtschaltung)

1x Fernsteuerung (4 Kanal)  
1x Steuereinheit für max 1 Trafo

**Warnhinweis:**  
Belastbar bis max. 60 Watt!



Möglicher Anschluss von:  
• 4 x 6-fach Verteiler für weitere  
Lampen bis max 60 Watt

Best.Nr.: FS4  
Pr.1:

## Kabeldurchführung (rund)

1x Kabeldurchführung Silber matt  
mit Bürstenabdichtung für Holzböden

Durchlassbohrung auf Abdeckplatte hinten mittig!

Ø: 6 cm

**Bestellhinweis**  
Bitte TV-Unterteil Type angeben!



Best.Nr.: KD06  
Pr.1:

## Kabeldurchführung (eckig)

1x Kabeldurchführung Silber matt  
mit Bürstenabdichtung für Holzböden

Durchlassbohrung auf Abdeckplatte hinten mittig!

B: 27cm | T: 8cm

**Bestellhinweis**  
Bitte TV-Unterteil Type angeben!



Best.Nr.: KD2708  
Pr.1:

## Schubkasten Vollauszug

1x Schub Vollauszug für uneingeschränkte  
Zugriffsmöglichkeit

**Bestellhinweis**  
Bitte betreffende Type und  
Schub angeben!



Best.Nr.: SKV01  
Pr.1:

## TV Glasaufsatz

Glas wahlweise in Schiefergrau oder  
Terra getönt.

B: 65 cm

T: 40 cm

H: 12 cm

Glasfarbe  
Schiefergrau



Best.Nr.: 0199  
Pr.1:

Glasfarbe  
Terra getönt



Best.Nr.: 0188  
Pr.1:

## Klappe

Austausch 1x Schub gegen 1x Klappe

**Bestellhinweis**  
Bitte betreffende Type und  
Schub angeben!



Best.Nr.: KL01  
Pr.1:

## Besteckeinsatz

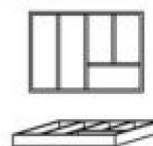
1x Besteckeinsatz für Sideboardschubkasten

Wahlweise in zwei Größen:

B: 40,9 cm

T: 30,9 cm

H: 5,0 cm

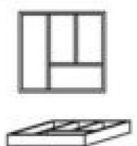


Best.Nr.: BE409  
Pr.1:

B: 30,9 cm

T: 30,9 cm

H: 5,0 cm



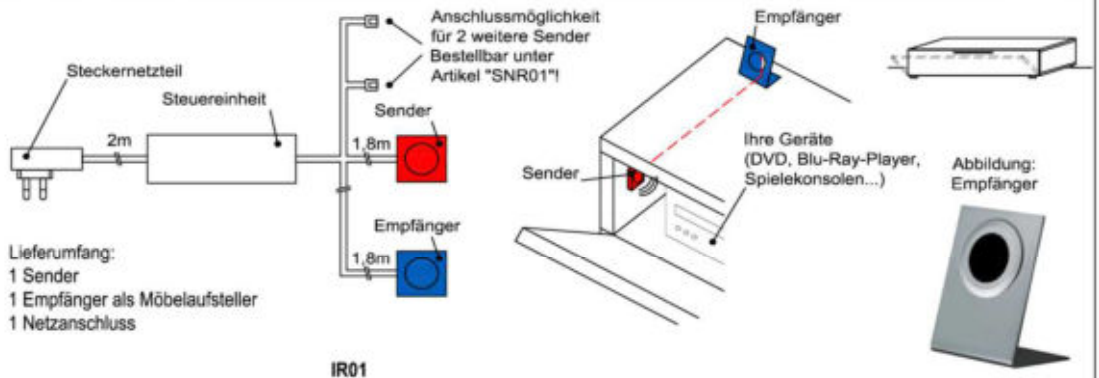
Best.Nr.: BE309  
Pr.1:

### IR- Repeater (Funkübertragungs-Set)

Der Infrarot-Repeater ermöglicht Ihnen bei geschlossener Möbelklappe die dahinter stehenden Geräte anzusteuern.

**Funktion:**  
Das Infrarot-Signal Ihrer Fernbedienung wird vom Empfänger aufgenommen und über den Sender in das jeweilige Möbelfach an Ihre Geräte weitergeleitet.

**Anwendung:**  
Signalweiterleitung für Fernseher, HiFi-Anlagen, Spielekonsolen, DVD- & Blu-Ray-Player!



**Lieferumfang:**  
1 Sender  
1 Empfänger als Möbelaufsteller  
1 Netzanschluss

IR01

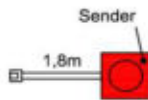
Best.Nr.:

Pr.1:

### IR- Repeater Zusatzsender

1 Sender

Zusatzsender für die Signalübertragung in weiteren Multimediafächern!







Best.Nr.:

SNR01

Pr.1:




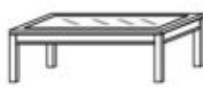
## Ecktische

Tischplatte wahlweise aus Holz oder Tischrahmen mit Glaseinlage

- Holztischplatte - Zwischenboden	B: 70 T: 70 H: 50	- Tischrahmen mit Glaseinlage - Zwischenboden	B: 70 T: 70 H: 50	- Holztischplatte	B: 70 T: 70 H: 44	- Tischrahmen mit Glaseinlage	B: 70 T: 70 H: 44
							
<b>Best.Nr.:</b> ETHZ 70A		<b>Best.Nr.:</b> ETGZ 70A		<b>Best.Nr.:</b> ETH 70A		<b>Best.Nr.:</b> ETG 70A	
<b>Pr.1:</b>		<b>Pr.1:</b>		<b>Pr.1:</b>		<b>Pr.1:</b>	





## Couchtische

Tischplatte wahlweise aus Holz oder Tischrahmen mit Glaseinlage

- Holztischplatte - Zwischenboden	B: 120 T: 70 H: 50	- Tischrahmen mit Glaseinlage - Zwischenboden	B: 120 T: 70 H: 50	- Holztischplatte	B: 120 T: 70 H: 44	- Tischrahmen mit Glaseinlage	B: 120 T: 70 H: 44
							
<b>Best.Nr.:</b> CTHZ 120A		<b>Best.Nr.:</b> CTGZ 120A		<b>Best.Nr.:</b> CTH 120A		<b>Best.Nr.:</b> CTG 120A	
<b>Pr.1:</b>		<b>Pr.1:</b>		<b>Pr.1:</b>		<b>Pr.1:</b>	

## Couchtische

Tischplatte wahlweise aus Holz oder Tischrahmen mit Glaseinlage

- Holztischplatte - Zwischenboden	B: 90 T: 90 H: 50	- Tischrahmen mit Glaseinlage - Zwischenboden	B: 90 T: 90 H: 50	- Holztischplatte	B: 90 T: 90 H: 44	- Tischrahmen mit Glaseinlage	B: 90 T: 90 H: 44
							
<b>Best.Nr.:</b> ETHZ 90A		<b>Best.Nr.:</b> ETGZ 90A		<b>Best.Nr.:</b> ETH 90A		<b>Best.Nr.:</b> ETG 90A	
<b>Pr.1:</b>		<b>Pr.1:</b>		<b>Pr.1:</b>		<b>Pr.1:</b>	

## Couchtische

Säulencouhtisch mit Glasausschnitt und dahinter liegendem Hirnholz-Dekofachschubkasten. Säulen- und Rahmenausführung in Natur belassen, oder wahlweise mit Akzentlack.

### Höhenverstellung

Best.Nr. Bezeichnung  
F Fest (Nur Höhe 44cm)  
L Lift (Höhenverstellbar)

Entwerfen Sie in wenigen Schritten Ihren eigenen Couchtisch und entdecken Sie eine Vielzahl an Auswahlmöglichkeiten!

### Rahmenausführung

Best.Nr. Bezeichnung  
LKB Kupferbronzit metallic  
LCA Champagner  
LWA Walnuss  
NAT Natur (Holz)

### Säulenausführung

Best.Nr. Bezeichnung  
LKB Kupferbronzit metallic  
LCA Champagner  
LWA Walnuss  
NAT Natur (Holz)



Dekofach mit Glasabdeckung und innenseitig Hirnholzapplikation.

Ablagefach

Abbildung: Couchtisch fest BxTxH 80x80x44  
Akzentlack Rahmen und Säule in Champagner (LCA)  
Bestell-Nr.: CT80-F-RLCA-SLCA

### Akzentfarbschlüssel

Gruppe	Typ	Farbton	Best.Nr.
Pr.1 A	Lack	Natur (Holz)	NAT
Pr.1 A	Lack	Champagner	LCA
Pr.1 A	Lack	Walnuss	LWA
Pr.1 B	Lack	Kupferbronzit metallic	LKB

\* Akzent Best.Nr.

### Couhtisch

Breite x Tiefe x Höhe

120 x 70 x 44

90 x 90 x 44

80 x 80 x 44

Best.-Nr. CT120-F-R-S

CT90-F-R-S

CT80-F-R-S

Pr.1 A

Pr.1 B

Dekofachbeleuchtung

BCT1400-068

BCT1400-068

BCT1400-068

### Couhtisch mit Lift

120 x 70 x 44 - 85

90 x 90 x 44 - 85

80 x 80 x 44 - 85

Best.-Nr. CT120-L-R-S

CT90-L-R-S

CT80-L-R-S

BCT1400-068

BCT1400-068

BCT1400-068

Bitte die Best.-Nr um die Ausführungskennzeichen ergänzen.