

Möbel LETZ

Finden und Wohlfühlen



Typenplan

cadre.plus von Röhr-Bush - Eck-Schreibtisch anthrazit - Eiche

Wichtiger Hinweis für Sie

Etwaige Hinweise des Herstellers in dieser Produktinformation, die sich auf die Gewährleistung beziehen, haben für Sie keinerlei Bindungswirkung und können von Ihnen ignoriert werden. Ihre gesetzlichen Gewährleistungsrechte als Verbraucher uns gegenüber, als Ihrem Verkäufer, werden dadurch in keiner Weise berührt oder eingeschränkt. Sie können sich wegen aller Mängel jederzeit an uns wenden. Darüber hinaus gehende Herstellergarantien bleiben natürlich unberührt. Dieser Artikel wird hergestellt von Röhr-Bush GmbH & Co.KG, Dammstraße 32, 33397 Rietberg-Mastholte, Deutschland, info@roehr-bush.de

Möbel Letz GmbH
Am Gewerbepark 11
06895 Zahna-Elster

Tel.: 035383 - 6018 50

Fax.: 035383 - 6018 17

*cadre.plus by rb

Typenliste 2022

gültig ab 1. Januar 2022



Ausführungskombinationen

Korpus- und Frontelemente sind bei allen Ausführungen Anthrazit. Grau gekennzeichnete Flächen werden in Applikationsfarbe geliefert.

Ausführung	Korpus und Front	Farbapplikationen
5070	Anthrazit	Votan Eiche Nachbildung



Produktbeschreibung:

- Modernes, junges Wohnen
- Applikationen in 1 Farbe
- Schreibtischplattenstärke: 22 mm, ABS-Kante
- Korpusstärke: 16 mm
- Frontstärke: 19/22 mm, ABS-Kante
- E.-Boden u. Bodenstärke: 16/22 mm
- Beschläge aus Metall
- Metall-Topfbänder mit 110 Grad Öffnungswinkel
- Lichtelemente mit CE Kennzeichnung
- Schubkastenzargen in Textilstruktur Grau
- Schubkästen mit Metallauszügen
- Rollcontainer mit Unterflurauszug

Reling-Griff, Anthrazit



Informationen zur Matratze:

- Polsterung Kaltschaum RG 40, mit 200 g Watte versteppt
- Bezug einseitig, Polyesterwebstoff Anthrazit
- Härtegrad 3

E.-Böden = Einlegeböden, Böden = mit Korpus verleimt, nicht verstellbar, X = feste Böden.

Bei allen Ausführungen handelt es sich um E1-Qualitätsspanplatten mit Melaminharz-Oberfläche - kratzfest - stoßfest - feuchtigkeitsabweisend - lichtbeständig

Betten	Liegenbett mit Farb-Applikation am Fußteil (ohne Lattenrost und Auflage)				Liegenbett mit Metall-Winkelfuß in Anthrazit (ohne Lattenrost und Auflage)				Bettkonsole 1 offenes Fach 1 Schubkasten
	90 x 200	100 x 200	120 x 200	140 x 200	90 x 200	100 x 200	120 x 200	140 x 200	
Bettseitenhöhe: 42 cm									
Liegefläche in cm:	90 x 200	100 x 200	120 x 200	140 x 200	90 x 200	100 x 200	120 x 200	140 x 200	
Maße in cm:	B. 97,6 H. 42,6 / 64,1 T. 204,4	B. 107,6 H. 42,6 / 64,1 T. 204,4	B. 127,6 H. 42,6 / 64,1 T. 204,4	B. 147,6 H. 42,6 / 64,1 T. 204,4	B. 97,6 H. 42,6 / 64,1 T. 205,0	B. 107,6 H. 42,6 / 64,1 T. 205,0	B. 127,6 H. 42,6 / 64,1 T. 205,0	B. 147,6 H. 42,6 / 64,1 T. 205,0	B. 50,0 H. 37,6 T. 34,7
Best.-Nr.:	079	080	081	082	089	090	091	092	211
Preis für alle Ausf.									

Bettkopfteil-paneele und Kopfteil

Kopfteilpaneel für Liegenbetten, links und rechts verwendbar


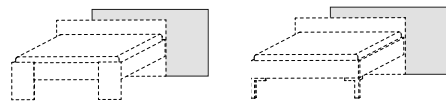


Abb.: Art.-Nr. 095 + Art.-Nr. 081/Nr. 091



Geeignet für Betten mit Liegefläche in cm:

90 - 140

Maße in cm:

B. 160,0
H. 75,0
T. 1,9

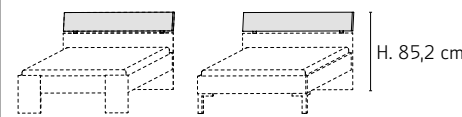
Best.-Nr.:

095

Kopfteil für Liegenbetten



Abb.: Art.-Nr. 086 + Art.-Nr. 081/Art.-Nr. 091



90 100 120 140

B. 97,6 107,6 127,6 147,6
H. 49,7 49,7 49,7 49,7
T. 6,5 6,5 6,5 6,5

Best.-Nr.:

084

085

086

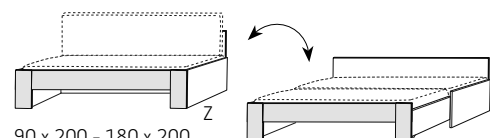
087

Preis für alle Ausf.

Betten und Bettkonsolen

Bettseitenhöhe:
42 cm

Bettsofa ausziehbar zum Doppelbett, mit Liegefläche bis zu 180 x 200, inklusive variablem Lattenrost, ohne Auflage
Min. Matratzenhöhe: 16 cm, Max. Matratzenhöhe: 19 cm
Dazu bestellt werden kann 2x 960.



Liegefläche in cm:

90 x 200 - 180 x 200

Farbkombination:

Komplett Anthrazit Korpus Anthrazit Applikation in Votan Eiche

Maße in cm:

B. 116,4 - 196,4
H. 42,0 / 73,5 (ohne Auflage)
T. 204,4

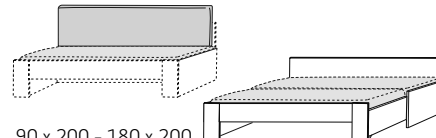
Best.-Nr.:

A90

V90

Matratze für Bettsofa, mit strapazierfähigem, abnehmbarem Polsterbezug in Anthrazit, ideal nutzbar als Rückenlehne, Sitzfläche und Liegefläche im Bettsofa

Anwendungsbeispiel mit Art.-Nr. A/V90 und 2 x Art.-Nr. 960:



90 x 200 - 180 x 200

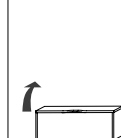
Matratze mit Polsterbezug in Anthrazit

90,0 Mehr Informationen zur Matratze
16,0 finden Sie in der Produktbeschreibung.
200,0

Best.-Nr.:

960

Bettkastenelement mit Klappe für Bettsofa, Verwendung: Stauraum für Bettzeug, Ablage für Laptop etc.



Anthrazit

116,4
44,4
50,0

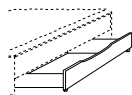
Best.-Nr.:

A93

Preis für alle Ausf.

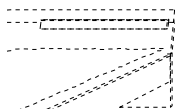
**Betten-
Zubehör**

Bett Schubkasten für Liegenbett und Bettsofa, Front wie Art.-Nr.



Anthrazit | Votan Eiche

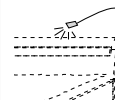
LED-Bettunterseitenleuchte für Liegenbett, Sensorschalter inkl. Trafo – Weißlicht, Eurostecker (flach)



LED-Beleuchtung Weißlicht inkl. Trafo und Schalter, Eurostecker (flach)



LED-Flexleuchte Weißlicht inkl. Trafo u. Schalter, Eurostecker (flach), (Verschraubung hinter Möbelteilen)



USB-Steckdose (Typ A Buchse) inkl. Trafo zum Betreiben/Aufladen von Geräten, mit USB-Schnittstelle 5 V, 2,1 A, Kabellänge 3,70 m, Eurostecker (flach), flexibel montierbar z.B.: am Bettkopfteil

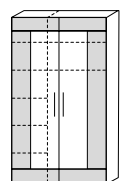


Maße in cm:	B. 120,0 H. 20,6 T. 80,0		1 Leuchte (Selbstmontage) 0,9 Watt, EEK F	1 Leuchte (Selbstmontage) 4,3 Watt, EEK F	1 Leuchte (Selbstmontage) 1,5 Watt, EEK G	3,0 1,4 4,5
Best.-Nr.:	A61	V61	952	953	954	956
Preis für alle Ausf.						

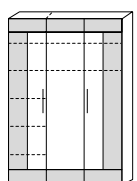
**Kleiderschränke
und Zubehör**

Inneneinteilung in Weiß

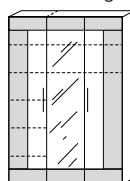
Kleiderschrank 2-türig, 1 Mittelseite, 7 E.-Böden, 1 Kleiderstange



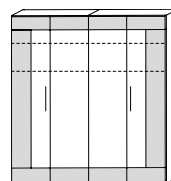
Kleiderschrank 3-türig, 1 Mittelseite, 7 E.-Böden, 1 Kleiderstange




Kleiderschrank 3-türig, 1 Mitteltür mit Spiegel, 1 Mittelseite, 7 E.-Böden, 1 Kleiderstange



Kleiderschrank 4-türig, 1 Mittelseite, 4 E.-Böden, 2 Kleiderstangen



Kranzleiste für Kleiderschränke



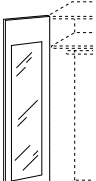
Maße in cm:	B. 126,3 H. 213,6 T. 59,6	B. 151,3 H. 213,6 T. 59,6	B. 151,3 H. 213,6 T. 59,6	B. 201,3 H. 213,6 T. 59,6	B. 126,3 H. 1,9 T. 60,3	B. 151,3 H. 1,9 T. 60,3	B. 201,3 H. 1,9 T. 60,3
Best.-Nr.:	026	027	028	029	931	932	933
Preis für alle Ausf.							

**Kleiderschränke
und Zubehör**

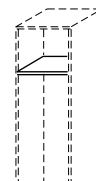
Kranzleiste für Kleiderschränke, inkl. LED- Beleuchtung inkl. Trafo und Fußschalter – Weißlicht, Eurostecker (flach), EEK E



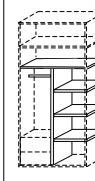
Innenspiegel für 6-Raster-Türen (werkseits montiert)



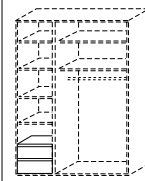
Einlegeböden



Wäscheeinteilung für 027, 028 und 029, Weiß



Einbau-Schubkasten für Kleiderschrank, 2 Schubkästen, Weiß



Maße in cm:	B. 126,3 H. 1,9 T. 62,9	B. 151,3 H. 1,9 T. 62,9	B. 201,3 H. 1,9 T. 62,9	B. 23,5 H. 173,0 T. 0,3	B. 48,1 H. 2,2 T. 54,0	B. 98,1 H. 2,2 T. 54,0	B. 73,1 H. 2,2 T. 54,0	B. 98,1 H. 138,4 T. 54,0	B. 48,1 H. 38,1 T. 47,6	B. 98,1 H. 38,1 T. 47,6
Best.-Nr.:	941	942	943	979	E36	E35	E34	068	K10	K12
Preis für alle Ausf.										

**Eckkleider-
schränke und
Zubehör**

Eckkleiderschrank mit Drehtür, 1 Kleiderstange, innen: 5 Böden fest und 2 Einlegeböden, außen: 7 Böden

Abb.: K15 l.

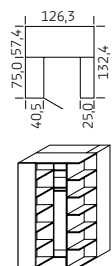
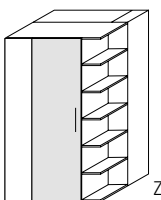
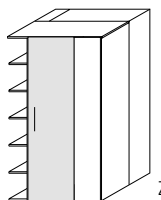
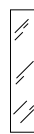


Abb.: K16 r.



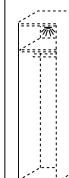
Innenspiegel für Regalrückwand K15 und K16





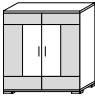
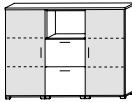
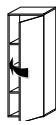
Einbau-Schubkasten, weiß für Eckkleiderschrank K15 und K16



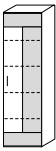
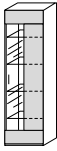




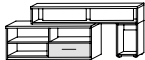
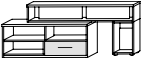
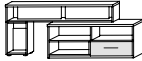
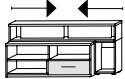
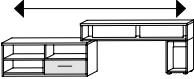
LED-Beleuchtung für Eckkleiderschrank K15 und K16 mit Bewegungssensor, inkl. Zuleitung, Trafo u. Schalter, Eurostecker (flach)

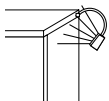




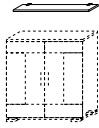
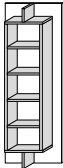
Maße in cm:	B. 126,3 H. 214,8 T. 132,4	B. 23,5 H. 173,0 T. 0,3	B. 50,0 H. 33,2 T. 33,3	2,7 Watt, EEK G
Best.-Nr.:	K16 r. K15 l.	980	K09	955
Preis für alle Ausf.				

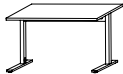

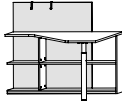
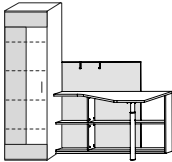
Stauraum- elemente	Stauraumelement offen mit Rückwand, 1 Boden 	Stauraumelement 1 Tür, 1 Boden Abb.: 230 r. 	Sideboard auf Sockelfüßen, 2 Türen, 2 Böden 	Sideboard auf Sockelfüßen 2 Türen, 2 Mittelseiten, 2 Schubkästen, 4 Böden 	Tür-Softschließung 1 Satz (= 2 Stück), Eigenmontage, bis 3 Raster ist 1 Dämpfer, bei 4-6 Raster sind 2 Dämpfer pro Tür erforderlich 
Maße in cm:	B. 50,0 H. 72,8 T. 32,8	50,0 72,8 34,7	100,0 111,4 44,3	150,0 111,4 44,3	Preis für 2 Stück
Best.-Nr.:	200	230 r. 231 l.	350	360	971
Preis für alle Ausf.					

Stauraum- elemente	Anbauteil 1 Tür, 3 Böden Abb.: 430 r. 	Anstellwange für 143,2 cm hohe Anbauteile 	Anbauteil 1 Tür, 4 Böden Abb.: 630 r. 	Anbauteil 1 Vitrinentür, (Klarglas), 4 Glasböden Abb.: 620 r. 	Anstellwange für 178,5 cm hohe Anbauteile 
Maße in cm:	B. 50,0 H. 143,2 T. 35,0	2,2 148,2 36,0	50,0 178,4 35,0	50,0 178,4 35,0	2,2 183,4 36,0
Best.-Nr.:	430 r. 431 l.	410	630 r. 631 l.	620 r. 621 l.	610
Preis für alle Ausf.					

Medien- elemente	Medienelement inkl. Kabelmanagement, 1 Auszug, 3 offene Fächer 	Medienelement Art.-Nr. 180 inkl. Aufsatz mit 6 offenen Fächern und Kabelmanagement 	Kombinationsbeispiele: Aufsatz ist rechts oder links montierbar:  Abb.: Montage rechts  Abb.: Montage links Aufsatz ist flexibel positionierbar:  B. 125 cm  B. 200 cm
Maße in cm:	B. 100,0 H. 38,2 T. 46,0	125,0 - 200,0 58,3 46,0/Aufsatz-Tiefe: 30,0	
Best.-Nr.:	180	185	
Preis für alle Ausf.			

Beleuchtung	LED-Flexleuchte Weißlicht inkl. Trafo und Schalter, Eurostecker (flach), (Verschraubung hinter Möbelteilen) 	LED-Fachbeleuchtung Weißlicht, Montage unter Böden, in offene Fächer, inkl. 2 m Zuleitung (Trafo Nr. 929 separat mitbestellen), 	LED-Trafo inkl. Fußschalter, 4,5 m Zuleitung, Eurostecker (flach), max. Belastung beachten! 
Maße in cm:	B. 1,5 Watt, EEK G zur Selbstmontage 1 Stück	4 Watt, EEK F zur Selbstmontage 1 Stück	bis max. 15 Watt
Best.-Nr.:	954	951	929
Preis für alle Ausf.			

Zubehör	Wandboard mit Klemmhalter, max. Belastung 15 kg				Panelregal
					
Maße in cm:	B. 50,0 H. 2,2 T. 25,0	75,0 2,2 25,0	100,0 2,2 25,0	125,0 2,2 25,0	75,0 213,6 31,9
Best.-Nr.:	905	906	907	908	691
Preis für alle Ausf.					

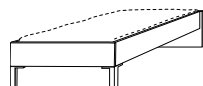
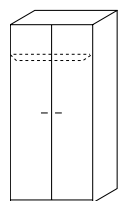
Schreibtische	Schreibtisch, komplett in Anthrazit, mit Metall C-Fuß, höhenverstellbar: 67-84 cm	Rollcontainer, komplett in Anthrazit, 3 Schubkästen	Eckschreibtisch, komplett in Anthrazit, mit Paneelrückwand in Votan Eiche und Regal in Anthrazit (Regalboden-Stärke: 19 mm) (inkl. 2 Metallhaken, weiß)	Beispielkombination Bestehend aus Art.-Nr.: 072 + 631
			Abb.: 072 r. 	
Maße in cm:	B. 120,0 H. 67,0-84,0 T. 75,0	42,7 53,2 60,0	140,0 108,8 / Schreibtischplattenhöhe: 72,9 111,6	
Best.-Nr.:	010	232	072 r. 071 l.	
Preis für alle Ausf.				

Schreibtische	PC-Schreibtisch 1 Container mit 2 Schubkästen, 1 Container für PC-Tower
	
Maße in cm:	B. 140,0 H. 72,6 T. 70,0
Best.-Nr.:	048
Preis für alle Ausf.	

Sonderanfertigungen

Mögliche Sonderanfertigungen entnehmen Sie bitte unserer Liste **Maßanfertigung Junge Möbel**. Sollten Sie die von Ihnen gewünschte Sonderanfertigung nicht in dieser Liste finden, bieten wir Ihnen diese, wenn technisch machbar, gerne an. Bitte rufen Sie unsere Auftragsbearbeitung an oder senden Sie uns eine Mail mit Skizze und Beschreibung. Wir prüfen die Machbarkeit umgehend und nennen Ihnen den Preis.

Beispiele:



Breiten- / Höhen- / Tiefenkürzung

Sonderlänge 190 cm / 210 cm / 220 cm