

Möbel LETZ

Finden und Wohlfühlen



Typenplan

PN-RS17021 von Polinova - Relaxsessel kurkuma

Wichtiger Hinweis für Sie

Etwaige Hinweise des Herstellers in dieser Produktinformation, die sich auf die Gewährleistung beziehen, haben für Sie keinerlei Bindungswirkung und können von Ihnen ignoriert werden. Ihre gesetzlichen Gewährleistungsrechte als Verbraucher uns gegenüber, als Ihrem Verkäufer, werden dadurch in keiner Weise berührt oder eingeschränkt. Sie können sich wegen aller Mängel jederzeit an uns wenden. Darüber hinaus gehende Herstellergarantien bleiben

1, 31603 Diepenau, Deutschland

Möbel Letz GmbH
Am Gewerbepark 11
06895 Zahna-Elster

Tel.: 035383 - 6018 50

Fax.: 035383 - 6018 17

Einzeltypenprogramm



SystemPolster®
ExpressLine



Modellbeschreibung:

Gestell: Metall, Hartholz und andere Holzwerkstoffe
Sitz: hochwertiger Polyätherschaum ummantelt mit Polstervlies auf dauerelastischen Wellenfedern
Rücken: hochelastische Polstergurte mit hochwertigem Polyätherschaum generell mit manueller Kopfpolsterverstellung ausgestattet
Leder: Modell ist nur einfarbig lieferbar
Max. Belastbarkeit: 110 kg



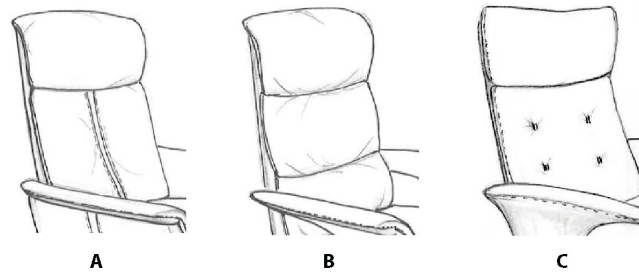
ca. Massangaben in cm

Basis-Breite:	71
Basis-Höhe:	108 oder 110 oder 112
Tiefe:	83
Relaxtiefe:	176
Sitzhöhe:	43 oder 45 oder 47
Sitztiefe:	53
Sitzbreite:	51

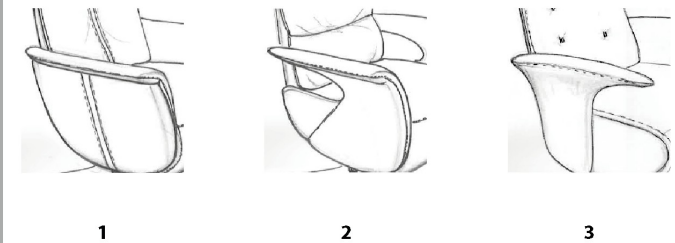
Wichtiger Hinweis zu den Maßangaben:

Bei Armlehne 3 rechnen Sie bitte 2 cm zur Basis-Breite dazu.
 Bei Rücken C rechnen Sie bitte 3 cm zur Basis-Höhe dazu.
 Beachten Sie hierzu bitte auch die Maße auf der Matrix (Seite 5).

Rückenvarianten preisgleich



Armlehnenvarianten preisgleich



Fußvarianten preisgleich



Fußvarianten - gegen Aufpreis



Farbtöne für wählbare Holzfarben



Bitte alle erforderlichen Vorgaben zu einer Bestellung beachten. Beginnen Sie Ihre Angaben mit der davorstehend linken Type. (Bitte Stellskizze mitsenden!)

Die Nahtverarbeitung oder Notwendigkeit zusätzlicher/geänderter Nähte kann im Vergleich zwischen der Stoff-/Leder Ausführung unterschiedlich ausfallen. Faltenbildung ist ein normaler Prozess. Diese stellt keinen Qualitätsmangel dar, sondern ist modellbedingt gewollt und eine warentypische Eigenschaft. Alle Maßangaben sind ca. Maße und können geringfügig abweichen. Ausführungen der abgebildeten Modelle sowie deren Skizzen sind unverbindlich und können sich ändern. Technische Änderungen an unseren Produkten behalten wir uns vor. Gleiches gilt für Preisirrtümer. Maßgebend ist der aktuelle Stand der Kollektion. Die Liegeflächen-Maße (falls Schlaffunktion im Typenplan vorhanden) sind in Kombination von einem Querschläfer mit Armlehne und Spitzecke (SE) angegeben und ändern sich geringfügig in Kombination mit anderen Typen. Holz ist ein Naturprodukt und eventuelle Farbabweichungen oder Maserungen können nicht beeinflusst werden und stellen keinen Reklamationsgrund dar. Hinweis für Träger von Herzschrittmachern: Alle eingebauten Elektromotoren entsprechen den DIN- und VDE Vorschriften. Wir empfehlen, um eventuellen Problemen vorzubeugen, den Arzt zu befragen.



Nahtbilder preisgleich



**Kappnaht ohne
Kontrastfaden**



**Kappnaht mit
Kontrastfaden beige**



**Kreuzstichnaht mit
Kontrastfaden beige**



**Doppelsteppnaht mit
Kontrastfaden beige**

Sollte keine Angabe des Nahtbildes erfolgen, bestätigen wir die Standardausführung: Kappnaht - Ton in Ton

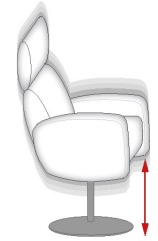
Sitzhöhen preisgleich



43 cm



45 cm

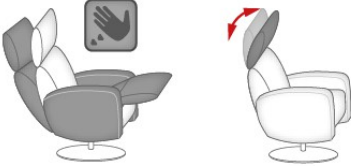






47 cm





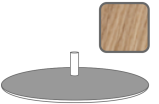




Bitte alle erforderlichen Vorgaben zu einer Bestellung beachten. Beginnen Sie Ihre Angaben mit der davorstehend linken Type. (Bitte Stellskizze mitsenden)

Die Nahtverarbeitung oder Notwendigkeit zusätzlicher/geänderter Nähte kann im Vergleich zwischen der Stoff-/Lederausführung unterschiedlich ausfallen. Faltenbildung ist ein normaler Prozess. Diese stellt keinen Qualitätsmangel dar, sondern ist modellbedingt gewollt und eine warentypische Eigenschaft. Alle Maßangaben sind ca. Maße und können geringfügig abweichen. Ausführungen der abgebildeten Modelle sowie deren Skizzen sind unverbindlich und können sich ändern. Technische Änderungen an unseren Produkten behalten wir uns vor. Gleiches gilt für Preisirrtümer. Maßgebend ist der aktuelle Stand der Kollektion. Die Liegeflächen-Maße (falls Schlaffunktion im Typenplan vorhanden) sind in Kombination von einem Querschläfer mit Armlehne und Spitzecke(SE) angegeben und ändern sich geringfügig in Kombination mit anderen Typen. Holz ist ein Naturprodukt und evtl. Farbabweichungen oder Maserungen können nicht beeinflusst werden und stellen keinen Reklamationsgrund dar.

Hinweis für Träger von Herzschrittmachern: Alle eingebauten Elektromotoren entsprechen den DIN- und VDE Vorschriften. Wir empfehlen, um eventuellen Problemen vorzubeugen, den Arzt zu befragen.

Beschreibung Funktionen	
<p>Beschreibung der Relax-Funktion</p>  <p>Durch leichten Körperdruck senkt sich der Rücken und der Sitz geht automatisch nach vorn und oben. Eine Beinauflage fährt nach oben bis Sie in die Relaxposition gelangen. Das Kopfteil ist stufenlos verstellbar.</p>	<p>Relax - Comfort (V) - gegen Aufpreis</p>  <p>stufenlose Rückenverstellung durch Gasdruckfeder - unabhängig von der Beinauflage mit innenliegendem Auslösehebel bis zur sicheren stufenlosen Fixierung. Schieben Sie einfach den Auslösehebel am Innenteil der Armlehne und durch leichten Körperdruck stellen Sie den Rücken individuell ein.</p>
<p>motorische Verstellung (M2) - gegen Aufpreis</p>  <p>2-motorische Verstellung mit getrennter Sitz- und Rückenverstellung. Bedienfeld mit integrierter USB-Ladebuchse.</p>	<p>Akku für motorische Funktion - gegen Aufpreis</p>  <p>für kabellose Funktion: Akku ermöglicht ca. 100 Verstellungen (voll aufgeladen) Akustisches Signal bei niedrigem Ladezustand Aufladung 230V - nur in Verbindung mit M2</p>
<p>Höhenverstellbare Drehspindel (HVS) - gegen Aufpreis</p>  <p>Mittels der höhenverstellbaren Drehspindel lässt sich die Sitzhöhe von 43-47 cm variabel einstellen.</p>	

Matrix-Maße in cm			
	Rücken A Gesamthöhe	Rücken B Gesamthöhe	Rücken C Gesamthöhe
Sitzhöhe 43	108	108	111
Sitzhöhe 45	110	110	113
Sitzhöhe 47	112	112	115
	Armlehne 1	Armlehne 2	Armlehne 3
Gesamtbreite	71	71	73

Nr.	Artikel	Bild	Nr.	Artikel	Bild	B	H	T	Beschreibung	100	120	140	160	180
										Rücken echt	Rücken echt	Rücken echt	Rücken echt	Rücken echt
TV-Sessel / Ruhe- / Liege- / Relaxessel														
1	1DRF								Drehessel mit Relax-Funktion in der Grundversion; Rücken echt; Verstellung der Beinauflage durch Körperdruck					
Zubehör / Kleinteile														
2	Aufpreis V (Gasdruckfeder)								Comfort V - stufenlose Rückenverstellung durch Gasdruckfeder					
3	Aufpreis 2-mot.Verstellung								2-motorische Verstellung - getrennte Sitz-/Rückenverstellung					
4	Aufpreis Akku								Aufpreis Akku - für kabellose Funktion; nur in Verbindung mit M2 möglich					
5	Aufpreis Drehteller Holz								Aufpreis Drehteller Holz					
5.1	Aufpreis Metallsternf. schwarz								Aufpreis Metallsternfuß schwarz					
5.2	Aufpreis Metallsternf. edelst.								Aufpreis Metallsternfuß edelstahl AD4					
6	HVS-höhenverstellbare Spindel								Mittels der höhenverstellbaren Drehspindel lässt sich die Sitzhöhe von 43 bis 47 cm variabel einstellen.					
7	Leder 4,5m ²								nur ganze Häute (ca. 4,5m ²) Bitte beachten: Durch die vorhandenen Naturmerkmale können ca. 60-70% der Haut als Zuschnittfläche verwendet werden.					