

Möbel LETZ

Finden und Wohlfühlen



Typenplan

Romeo Relax-LE18 von Calia Italia - Ledercouch cuoio

Wichtiger Hinweis für Sie

Etwaige Hinweise des Herstellers in dieser Produktinformation, die sich auf die Gewährleistung beziehen, haben für Sie keinerlei Bindungswirkung und können von Ihnen ignoriert werden. Ihre gesetzlichen Gewährleistungsrechte als Verbraucher uns gegenüber, als Ihrem Verkäufer, werden dadurch in keiner Weise berührt oder eingeschränkt. Sie können sich wegen aller Mängel jederzeit an uns wenden. Darüber hinaus gehende Herstellergarantien bleiben natürlich unberührt. Dieser Artikel wird hergestellt von Calia Trade S.p.A., C. da Serritello La Valle , 75100 Matera, Italien, team229@sofaservice.com

Möbel Letz GmbH
Am Gewerbepark 11
06895 Zahna-Elster

Tel.: 035383 - 6018 50

Fax.: 035383 - 6018 17

Romeo Relax-LE18

Modell Nummer F2243



Designer: Centro Studi interno

Korpus: Holzstruktur in Tannenholz, Multifaser- und Spanplatten mit Polyurethan-Schaum überzogen

Unterfederung: Gurtunterfederung im Sitz und Rücken

Sitzpolsterung: umweltfreundlicher Polyäther-Schaum mit 100%iger Polyesterschicht überzogen und Memory-Foam

Rückenpolsterung: umweltfreundlicher Polyäther-Schaum mit 100%iger Polyesterschicht überzogen

Armteil-Polsterung: umweltfreundlicher Polyäther-Schaum mit 100%iger Polyesterschicht überzogen

Abziehbarkeit: nicht möglich

Nähte: In Leder mit Kontrastfaden in diversen Farben möglich, gemäß dem vorhandenen Fadenmuster, außerdem ändert sich das Nahtbild bei Leder im Vergleich zu Stoff- oder Mikrofaserbezug.

Mechanismus: Die Relaxausführungen sind motorisiert verfügbar, sowie auch die hochklappbaren Kopfstützen durch Touch Pad Tastatur elektrisch synchronisiert verstellbar. Die Kopfstütze gibt es ebenso bei den elektr. Relax Typen auch mit manueller Verstellung, sowie auch bei den Ausführungen mit nur einem AT ist die Seite ohne Relax immer manuell verstellbar. Ebenso alle Typen ohne Relax haben natürlich immer eine manuell verstellbare Kopfstütze. Die Gesamttiefe mit geöffnetem Relax beträgt 154 cm, während die Gesamthöhe mit hochgeklappter Kopfstütze 95 cm beträgt.

Komponenten: Die Ausführung (M79) ist mit einer Led Lampe (flexibel und abnehmbar) mit Touch System sowie auch einem Trinkbehälter in Alu lackiert ausgestattet. Die Ausführung (M00) sieht sowohl keinen Trinkbehälter, als auch Led Lampe vor. Die Ausführung (M80) ist mit einem Ablagefach ausgestattet, welches durch leichtes Abheben des Deckels geöffnet werden kann. Diese Ausführung sieht ebenso keinen Trinkbehälter sowie auch Led Lampe vor. Die Ausführung (M02) ist dagegen mit Ablagefach, Led Lampe und Trinkbehälter ausgestattet

Standard-Füße: Das Modell wird von einer Metallkufe von 12 cm Höhe gestützt. Fuß serienmäßig in Metall glänzend. Alternative Fertigungen gemäß unserer Mustermappe erhältlich. Manche Typen könnten auch mit versteckten Stützfüßen ausgestattet sein, die jedoch nur strukturbedingte Funktion haben.

Fuß-Varianten:

Das Modell mit einer 3 cm höheren Kufe erhältlich. Mit der höheren Kufe hebt sich das Modell 15 cm vom Fußboden ab, somit misst die Sitzhöhe 45 cm. PM2138 für Armteilseite, PM2139 bei den Typen/Ausführungen ohne Armteil und Abschlussteile, PM2140 Vorderfuss der Chaiselongue (410/420), PM2141 Vorderfuss der Maxi-Chaiselongue (601/602), PM 2134 Höhe 20,5 cm für den Hocker (635), alle in Metall glänzend. Alternative Farben gemäß unserer Mustermappe erhältlich.

Typvarianten: Loses Armteilkissen (870) aus 100%iger Polsterwatte aus Polyester in weißen Baumwollkissen 100%.


Hinweise: Alle Typen ohne AT haben den Metallfuss PM920. Die Hocker-Ausführung (635) hat optische Unterschiede zu diesem Modell.

Bezüge

	empfehlenswert	nicht geeignet	nicht möglich
Dickleder	✓		
dünne und elastische Leder	✓		
Naturleder	✓		
Stoff*	✓		
Mikrofaser*	✓		
Spaltleder	✓		
De Luxe			✓
Multifarbe**	✓		
Multi-Kategorie**			✓
Multibezug**	✓		

Notiz: Fuer alle Modelle, die nicht abziehbar sind, koennen nur die ausgewaehlten UNI-STOFFE verkauft werden!

Zubehör / Elementoptionen



T_SENS



C_870



808_led


Fuß



PM913



PM920




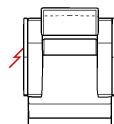
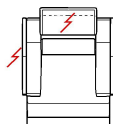
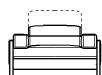
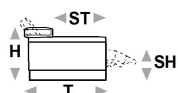
PM668



Hocker



B Breite - H Hoehe - T Tiefe - SH Sitzhoehe - ST Sitztiefe
 Die Abmessungen beziehen sich immer auf die maximalen Außenmaße bei geschlossenem Mechanismus dort wo vorgesehen.



masse

B 110
H67 T107 SH42 ST61

B 112
H67 T107 SH42 ST61

B 112
H67 T107 SH42 ST61

B 176
H67 T107 SH42 ST61

B 196
H67 T107 SH42 ST61

typen nummer

100

161

E34

200

240

Beschreibung

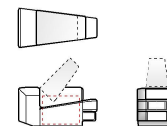
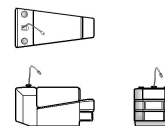
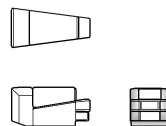
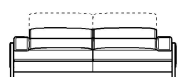
sessel 2 al

elektr.rec.sessel

sess.rec.el.kopfst.m

2 sitz 2al

2 1/2 sitzer 2 al



B 212
H67 T107 SH42 ST61

B 96
H41 T70 SH- ST-

B 60
H40 T10 SH- ST-

B 52
H52 T100 SH- ST-

B 52
H52 T100 SH- ST-

B 52
H52 T100 SH- ST-

3 sitzer 2 al

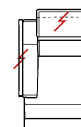
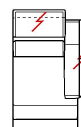
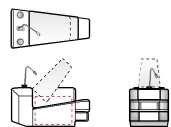
hocker
rechteckig

armkissen

armlehne x

armlehne x
ausgestattet

armlehne x
behalter



B 52
H52 T100 SH- ST-

B 89
H67 T107 SH42 ST61

B 89
H67 T107 SH42 ST61

B 89
H67 T107 SH42 ST61

B 89
H67 T107 SH42 ST61

B 89
H67 T107 SH42 ST61

al stauraum
u.accessoires

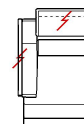
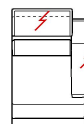
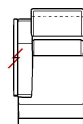
mini sessel 1 al
rx

mini sessel 1 al
lx

sess.small 1al rx
rec.el.

sess.small 1al lx
rec.el.

se.mini at rx
re.el.kopf.man



B 89
H67 T107 SH42 ST61

B 99
H67 T107 SH42 ST61

B 99
H67 T107 SH42 ST61

B 99
H67 T107 SH42 ST61

B 99
H67 T107 SH42 ST61

B 99
H67 T107 SH42 ST61

se.mini at lx
re.el.kopf.man

sessel 1 al rx

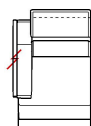
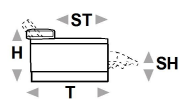
sessel 1 al lx

el.sess.rec.1al rx

el.sess.rec.1al lx

se.at rx
re.el.kopfst.man

B Breite - H Hoehe - T Tiefe - SH Sitzhoehe - ST Sitztiefe
 Die Abmessungen beziehen sich immer auf die maximalen Außenmaße bei geschlossenem Mechanismus dort wo vorgesehen.



B 99
H67 T107 SH42 ST61
D87
 se.at lx
 re.el.kopfst.man



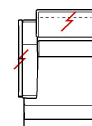
B 107
H67 T107 SH42 ST61
114
 sessel 1al rx
 maxi



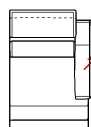
B 107
H67 T107 SH42 ST61
124
 sessel 1al lx maxi



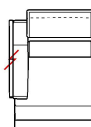
B 107
H67 T107 SH42 ST61
612
 sessel maxi al rx
 rec elek.



B 107
H67 T107 SH42 ST61
613
 sessel maxi al lx
 rec elek.



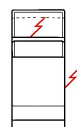
B 107
H67 T107 SH42 ST61
D88
 se.maxi at rx
 re.el.kopf.man



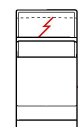
B 107
H67 T107 SH42 ST61
D89
 se.maxi at lx
 re.el.kopf.man



B 75
H67 T107 SH42 ST61
130
 sessel oal



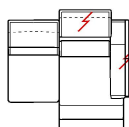
B 67
H67 T107 SH42 ST61
106
 sessel klein o al
 elektr.rec



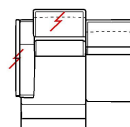
B 77
H67 T107 SH42 ST61
E95
 elektr.rec.sessel
 oa



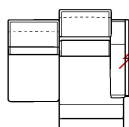
B 85
H67 T107 SH42 ST61
I82
 sessel gross oal
 el.rec.



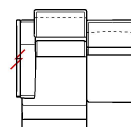
B 154
H67 T107 SH42 ST61
395
 2sitz 1al
 m.elek.rec.rx



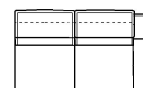
B 154
H67 T107 SH42 ST61
396
 2 sitz 1al m.
 elek.rec.lx



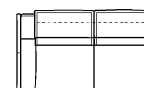
B 154
H67 T107 SH42 ST61
170
 2-sit.1al el.rec.rx
 kopf.ma



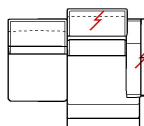
B 154
H67 T107 SH42 ST61
171
 2-sit.1al el.rec.lx
 kopf.ma



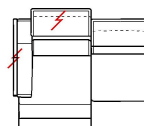
B 174
H67 T107 SH42 ST61
251
 2 1/2 sitzer 1 al rx



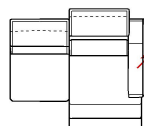
B 174
H67 T107 SH42 ST61
252
 2 1/2 sitzer 1 al lx



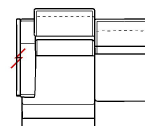
B 174
H67 T107 SH42 ST61
G06
 2 1/2 sitz 1al rx
 rec.el.



B 174
H67 T107 SH42 ST61
G07
 2 1/2 sitz 1al lx
 recl.el.



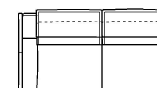
B 174
H67 T107 SH42 ST61
172
 2,5 sit.1al
 el.rec.rx kop.ma



B 174
H67 T107 SH42 ST61
173
 2,5 sit.1al
 el.rec.lx kop.ma

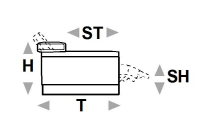
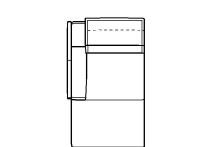
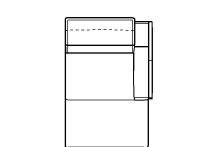
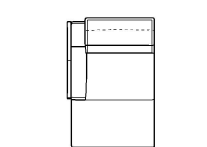
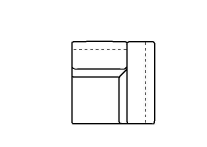
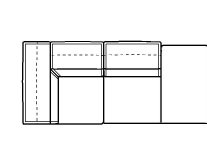
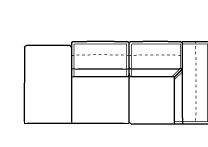
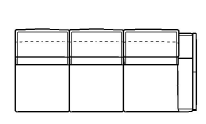
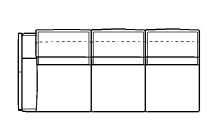
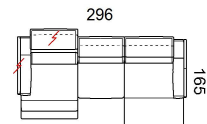
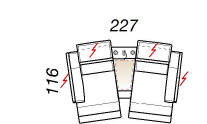

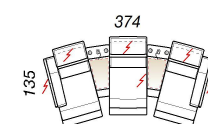


B 190
H67 T107 SH42 ST61
310
 3 sitzer 1 al rx



B 190
H67 T107 SH42 ST61
320
 3 sitzer 1 al lx

B Breite - H Hoehe - T Tiefe - SH Sitzhoehe - ST Sitztiefe
 Die Abmessungen beziehen sich immer auf die maximalen Außenmaße bei geschlossenem Mechanismus dort wo vorgesehen.

										
masse typen nummer	B 190 H67 T107 SH42 ST61 403		B 190 H67 T107 SH42 ST61 404		B 190 H67 T107 SH42 ST61 174		B 190 H67 T107 SH42 ST61 175		B 98 H67 T165 SH42 ST121 410	
Beschreibung	3sitz 1 al m.elek.rec.rx		3sitz 1al m. elek. rec.lx		3-sit.1al el.rec.rx kopf.ma		3-sit.1al el.rec.lx kopf.ma		chaise longue 1 al rx	
										
B 98 H67 T165 SH42 ST121 420	B 106 H67 T165 SH42 ST121 601		B 106 H67 T165 SH42 ST121 602		B 105 H67 T105 SH42 ST61 040		B 240 H67 T107 SH42 ST61 043		B 240 H67 T107 SH42 ST61 044	
chaise longue 1 al lx	chaise longue maxi 1al rx		chaise long. maxi 1al lx		spitzecke		spitz.mit ses.- abschlus.rx		spitz.mit ses.- abschlus.lx	
										
B 229 H67 T107 SH42 ST61 347	B 229 H67 T107 SH42 ST61 348		B - H- T- SH- ST- W37		B - H- T- SH- ST- W58		B - H- T- SH- ST- W59		B - H- T- SH- ST- W61	
3/3 sitzer 1 al rx	3/3 sitzer 1 al lx		404 + 601		c37 + m02 + c36		c37 + m02 + i06 + m02 + c36		174 + m02 + e95 + m02 + 173	