

# Möbel LETZ

*Finden und Wohlfühlen*



## Typenplan

Romeo-LE18 von Calia Italia - Ledergarnitur cuoio

### **Wichtiger Hinweis für Sie**

Etwaige Hinweise des Herstellers in dieser Produktinformation, die sich auf die Gewährleistung beziehen, haben für Sie keinerlei Bindungswirkung und können von Ihnen ignoriert werden. Ihre gesetzlichen Gewährleistungsrechte als Verbraucher uns gegenüber, als Ihrem Verkäufer, werden dadurch in keiner Weise berührt oder eingeschränkt. Sie können sich wegen aller Mängel jederzeit an uns wenden. Darüber hinaus gehende Herstellergarantien bleiben natürlich unberührt. Dieser Artikel wird hergestellt von Calia Trade SPA A SOCIO UNICO, Via Gregorio VII, 386, 00165 Roma, Italien, [info@caliatrade.com](mailto:info@caliatrade.com)

Möbel Letz GmbH  
Am Gewerbepark 11  
06895 Zahna-Elster

Tel.: 035383 - 6018 50

Fax.: 035383 - 6018 17

# Romeo-LE18

Modell Nummer F2022



**Designer:** Centro Studi interno

**Korpus:** Holzstruktur in Tannenholz, Multifaser- und Spanplatten mit Polyurethan Schaum überzogen

**Unterfederung:** Gurtunterfederung im Sitz und Rücken

**Sitzpolsterung:** umweltfreundlicher Polyäther Schaum mit 100%iger Polyesterschicht überzogen und Memory Foam

**Rückenpolsterung:** umweltfreundlicher Polyäther Schaum mit 100%iger Polyesterschicht überzogen

**Armteil-Polsterung:** Armteil in umweltfreundlichem Polyäther Schaum mit 100%iger Polyesterschicht überzogen. Die Ausführung A94/A95 ist mit einem losen Armteil ausgestattet, das ebenso aus umweltfreundlichem Polyäther Schaum mit 100%iger Polyesterwatte überzogen besteht.

**Abziehbarkeit:** nicht möglich

**Nähte:** In Leder mit Kontrastfaden in diversen Farben möglich gemäß den vorhandenen Fadennmuster, außerdem ändert sich das Nahtbild bei Leder im Vergleich zu Stoff- oder Mikrofaserbezug.

**Mechanismus:** Das Modell ist mit manuell hochklappbarer Kopfstütze ausgestattet. Die Gesamthöhe bei hochgeklappter Kopfstütze beträgt 89cm.

**Standard-Füße:** Das Modell wird von einer Metallkufe von 17,5cm Höhe gestützt. PM667 Metallkufe vorn unter dem AT, PM668 Metallkufe glänzend seitlich bei den Typen/Ausführungen ohne Armteil sowie Vorderfuß der Chaiselongue sowie unter dem Abschlussteil. Für die Maxi Chaiselongue Vorderfuß PM901. Alternative Farben gemäß unserer Mustermappe erhältlich.

Manche Typen könnten auch mit versteckten Stützfüßen ausgestattet sein, die jedoch nur strukturbedingte Funktion haben (PM 670).

**Fuß-Varianten:** Das Modell ist mit einer 3 cm höheren Kufe erhältlich. Mit der höheren Kufe hebt sich das Modell 20,5 cm vom Fußboden ab, somit misst die Sitzhöhe 44 cm. PM2133 für Armteilseite, PM2134 bei den Typen/Ausführungen ohne Armteil, sowie Vorderfuß der Chaiselongue sowie unter dem Abschlussteil und Hocker (635), PM2135 Vorderfuß der Maxi Chaiselongue (601/602), alle in Metall glänzend. Alternative Farben gemäß unserer Mustermappe erhältlich.

**Typvarianten:** Loses Armteilkissen (870) aus 100%iger Polsterwatte aus Polyester in weißen Baumwollkissen 100%.

Bezüge			
	empfehlenswert	nicht geeignet	nicht moeglich
Dickleder	✓		
duenne und elastische Leder	✓		
Naturleder	✓		
Stoff*	✓		
Mikrofaser*	✓		
Spaltleder	✓		
De Luxe			✓
Multifarbe**	✓		
Multi-kategorie**	✓		
Multibezug**	✓		


Notiz: Fuer alle Modelle, die nicht abziehbar sind, koennen nur die ausgewaehnten UNI-STOFFE verkauft werden!

## Zubehör / Elementoptionen



C\_870

## Fuss



PM667

## Hocker



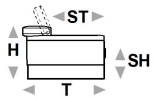
Weisen mit Vorbehalt auf eventuelle Änderungen hin, ohne jegliche Vorankündigung, in bezug auf Materialien, Bezüge sowie Maße des Produktes, welche heute in den technischen Datenblättern oder Katalogen enthalten sind. Die angegebenen Maße und Volumen sind indikativ und möglichen Produktionstoleranzen ausgesetzt. Unter normalen Verwendungsbedingungen sind die folgenden maximalen Belastungswerte empfohlen: Sessel max. 120 kg, 2-Sitzer-Sofas max. 200 kg (2x100 kg), 3-Sitzer-Sofas max. 240 kg (3x80 kg). Die Verwendung mit Lasten, die die angegebenen Werte überschreiten, kann dazu führen, dass das Sofa / der Sessel bzw. deren Komponenten zusammenfallen.



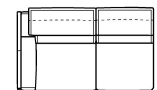
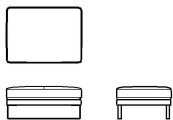
# Romeo-LE24



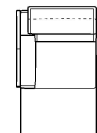
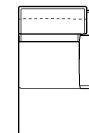
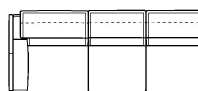
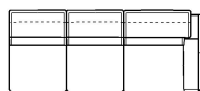
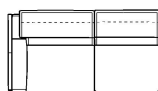
**B Breite - H Hoehe - T Tiefe - SH Sitzhoehe - ST Sitztiefe**  
Die Abmessungen beziehen sich immer auf die maximalen Außenmaße bei geschlossenem Mechanismus dort wo vorgesehen.



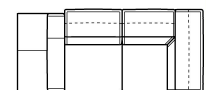
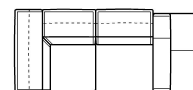
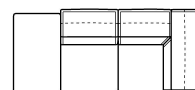
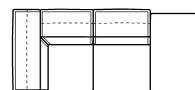
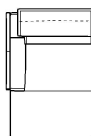
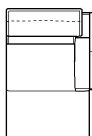
masse	<b>B 107</b> H67 T105 SH41 ST61	<b>B 182</b> H67 T105 SH41 ST61	<b>B 202</b> H67 T105 SH41 ST61	<b>B 222</b> H67 T105 SH41 ST61	<b>B 262</b> H67 T105 SH41 ST61
typen nummer	100	200	240	300	F82
Beschreibung	sessel 2 al	2 sitz 2al	2 1/2 sitzer 2 al	3 sitzer 2 al	3 sitzer 2 al lx



<b>B 96</b> H41 T70 SH- ST-	<b>B 60</b> H40 T10 SH- ST-	<b>B 101</b> H67 T105 SH41 ST61	<b>B 101</b> H67 T105 SH41 ST61	<b>B 174</b> H67 T105 SH41 ST61	<b>B 174</b> H67 T105 SH41 ST61
635	870	110	120	251	252
hocker rechteckig	armkissen	sessel 1 al rx	sessel 1 al lx	2 1/2 sitzer 1 al rx	2 1/2 sitzer 1 al lx



<b>B 194</b> H67 T105 SH41 ST61	<b>B 194</b> H67 T105 SH41 ST61	<b>B 247</b> H67 T105 SH41 ST61	<b>B 247</b> H67 T105 SH41 ST61	<b>B 101</b> H67 T165 SH41 ST121	<b>B 101</b> H67 T165 SH41 ST121
310	320	347	348	410	420
3 sitzer 1 al rx	3 sitzer 1 al lx	3/3 sitzer 1 al rx	3/3 sitzer 1 al lx	chaise longue 1 al rx	chaise longue 1 al lx



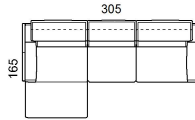
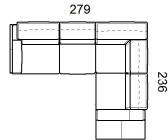
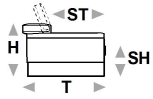
<b>B 111</b> H67 T165 SH41 ST121	<b>B 111</b> H67 T165 SH41 ST121	<b>B 238</b> H67 T105 SH41 ST61	<b>B 238</b> H67 T105 SH41 ST61	<b>B 236</b> H67 T105 SH41 ST61	<b>B 236</b> H67 T105 SH41 ST61
601	602	043	044	A94	A95
chaise longue maxi 1al rx	chaise long. maxi 1al lx	spitz.mit ses.- abschl.rx	spitz.mit ses.- abschl.lx	ecke- elem.m.abschl.tische rx	ecke- elem.m.abschl.tische lx



# Romeo-LE24



**B Breite - H Hoehe - T Tiefe - SH Sitzhoehe - ST Sitztiefe**  
 Die Abmessungen beziehen sich immer auf die maximalen Außenmaße bei geschlossenem Mechanismus dort wo vorgesehen.



masse

**B 103**  
**H67 T103 SH41 ST61**

**B -**  
**H-T-SH-ST-**  
**X54**

**B -**  
**H-T-SH-ST-**  
**W20**

typen nummer

040

X54

W20

Beschreibung

spitzecke

252 + a94

602 + 310



# Romeo-LE24

Modell Nummer F2022



**\*\*Multibezug (Kombination diverser Materialien)**  JA  NEIN

**\*\*Multifarbe (selbes Material mehrfarbig)**  JA  NEIN

1° bezug  SPALTLEDER  LEDER  STOFF  MIKROFASER

1° farbe  SPALTLEDER  LEDER  STOFF  MIKROFASER

2° bezug  SPALTLEDER  LEDER  STOFF  MIKROFASER

2° farbe  SPALTLEDER  LEDER  STOFF  MIKROFASER

3° bezug  SPALTLEDER  LEDER  STOFF  MIKROFASER

3° farbe  SPALTLEDER  LEDER  STOFF  MIKROFASER

**\*\*Multikategorie (diverse Kategorien des selben Materials)**  JA  NEIN

komplett in Leder, Stoff oder Mikrofaser. MULTI-FARBE: realisierbar im gleichen Artikel Leder, Stoff oder Mikro zweifarbig: 1° Farbe: Außenseite und Blende; 2° Farbe: Sitz-, Rücken- und Armkissen. MULTI-BEZUG: realisierbar in Leder / Stoff oder Mikro. 1° Bezug in Leder: Außenseite und Blende; 2° Bezug in Stoff oder Mikro: Sitz-, Rücken- und Armkissen.

