

Möbel LETZ

Finden und Wohlfühlen



Typenplan

MP-IN17004 von Megapol - Wohnlandschaft Ausführung rechts grey

Wichtiger Hinweis für Sie

Etwaige Hinweise des Herstellers in dieser Produktinformation, die sich auf die Gewährleistung beziehen, haben für Sie keinerlei Bindungswirkung und können von Ihnen ignoriert werden. Ihre gesetzlichen Gewährleistungsrechte als Verbraucher uns gegenüber, als Ihrem Verkäufer, werden dadurch in keiner Weise berührt oder eingeschränkt. Sie können sich wegen aller Mängel jederzeit an uns wenden. Darüber hinaus gehende Herstellergarantien bleiben natürlich unberührt. Dieser Artikel wird hergestellt von MEGAPOL polstermöbel gmbh & co. kg, Diepenauer Heide 1, 31603 Diepenau, Deutschland

Möbel Letz GmbH
Am Gewerbepark 11
06895 Zahna-Elster

Tel.: 035383 - 6018 50

Fax.: 035383 - 6018 17

Einzeltypenprogramm



MEGAPOL
polstermöbel gmbh & co. kg



Modellbeschreibung:

Gestell: Hartholz und andere Holzwerkstoffe
 Sitz: Kaltschaum- bzw. Federkernpolsterung preisgleich wählbar, ummantelt mit Polstervlies auf dauerelastischen Wellenfedern
Boxspring-Polsterung / gegen Aufpreis lieferbar
 Taschenfederkern auf Bonell-Federkern mit hochwertigem Polyätherschaum ummantelt, mit Polstervlies auf dauerelastischen Wellenfedern
 inklusive Sitztiefenverstellung für individuelle Sitztiefe
 Rücken: hochelastische Polstergurte mit hochwertigem Kaltschaum
 einzeln verstellbare Rückenpolster mit Rasterfunktion und Faltenoptimierung / **gegen Aufpreis lieferbar**
 Alle Typen sind im Rücken echt bezogen
 Armteil: mit Rasterverstellung / **gegen Aufpreis lieferbar**
 Liegefläche: echt bezogen / Metallgriff
 Bezugsstoff: Modell ist in Haupt- und Absatzstoff lieferbar
Der Preis wird immer nach der höheren Stoffgruppe berechnet!



Garnitur im Bezug Cord und Feincord lieferbar!



ca. Massangaben in cm

Höhe:	82-100 oder 84-102
Tiefe:	124
Sitzhöhe:	45 oder 47
Sitzhöhe Boxspring:	+2
Sitztiefe Standard:	79
Sitztiefe mit ST*:	59
Armlehne:	43

5 Fußausführungen preisgleich - Höhe ca. 4,5cm oder 6cm

Hinweis zu den wählbaren Füßen:
 Fußhöhe 4,5 cm = Sitzhöhe 45cm
 Fußhöhe 6 cm = Sitzhöhe 47cm



Metallfuß Rolle glänzend ca. 4,5cm



Buche Holzfuß Rolle ca. 4,5cm



Metallfuß glänzend ca. 6cm



Buche Holzfuß ca. 6cm



Metallfuß schwarz ca. 6cm

Sollte keine Angabe der Fußausführung erfolgen, bestätigen wir in der Standardausführung:
 Metallfuß Rolle = Sitzhöhe ca. 45cm

Farbtöne für wählbare Holzfarben

Buche natur	
Buche antik	
Buche schwarz	
Eiche bianco	

3 Sitzqualitäten



Federkern



Kaltschaum



Boxspring
gegen Aufpreis
+2cm Sitzhöhe

Hinweis: Sollte keine Angabe der Sitzqualität erfolgen, bestätigen wir die Standardsitzqualität Kaltschaum!

Liegefläche Betauszug

bei Boxspring-Polsterung hat der Betauszug eine geringe Maßabweichung in der Höhe zur Sitzfläche

Hinweis für Träger von Herzschrittmachern!

Alle zu Ihrer Bequemlichkeit beitragenden eingebauten Elektromotoren entsprechen den DIN- und VDE Vorschriften. Wir empfehlen trotzdem den Trägern von Herzschrittmachern, ihren Arzt zu befragen, um eventuellen Problemen vorzubeugen.

Bitte alle relevanten Daten zur Modellbeschreibung auf jeder Bestellung angeben! Beginnen Sie ihre Bestellkombinationen immer mit dem davorstehend linken Element (Bitte Stellskizze mitsenden)!

Die Nahtverarbeitung oder Notwendigkeit zusätzlicher Nähte kann im Vergleich zwischen der Stoff-/Leder Ausführung unterschiedlich ausfallen. Faltenbildung ist ein normaler Prozess. Diese stellt keinen Qualitätsmangel dar, sondern ist modellbedingt gewollt und eine warentypische Eigenschaft. ca.-Massangaben in cm und Ausführungen der abgebildeten Modelle sowie deren Skizzen sind unverbindlich und können sich ändern, darum müssen wir uns Preisirrtümer, technische Veränderungen und deren Liefermöglichkeiten vorbehalten. Massgebend ist der aktuelle Stand der Kollektion. Die Liegeflächen-Maße sind in Kombination von einem Querschläfer mit AL und SE angegeben. In Verbindung mit anderen Elementen ändert sich die Liegefläche! Holz ist ein Naturprodukt und eventuelle Farbabweichungen können nicht beeinflusst werden und stellen keinen Reklamationsgrund dar.

Beschreibung Funktionen
Sitztiefenverstellung (ST)


Durch leichtes Anheben und Vorziehen des Rückenkissens gestalten Sie eine weitere Sitztiefe.
 In der jeweiligen Type inklusive und nicht individuell bestellbar.

Armteil mit Rasterverstellung (AV) - gegen Aufpreis


möglich in allen Elementen

Kopfpolsterverstellung (KV)  - gegen Aufpreis


Einzel verstellbare Rückenpolster mit Rasterfunktion und Faltenoptimierung.
 In der jeweiligen (pro) Type nur komplett und nicht individuell bestellbar.

Darstellung des Stoffverlaufs beim Bezug Cord und Feincord

Dieses Modell ist auch in Cord / Feincord lieferbar.

Cord-/ Feincord Stoffverlauf entnehmen Sie bitte den exemplarischen Piktogrammen.



Zwischenelement



Ecken



Sofa/Canape



Abschlusselement



Hocker



Bettcouch/Bett-/Liege-/Schlafsofa



Hinweis: Stoffverlauf beim Bettauszug ist stets horizontal.

Bitte alle erforderlichen Vorgaben zu einer Bestellung beachten. Beginnen Sie Ihre Angaben mit der davorstehend linken Type. (Bitte Stellskizze mitsenden)

Die Nahtverarbeitung oder Notwendigkeit zusätzlicher/geänderter Nähte kann im Vergleich zwischen der Stoff-/Lederführung unterschiedlich ausfallen. Faltenbildung ist ein normaler Prozess. Diese stellt keinen Qualitätsmangel dar, sondern ist modellbedingt gewollt und eine warentypische Eigenschaft. Alle Maßangaben sind ca. Maße und können geringfügig abweichen. Ausführungen der abgebildeten Modelle sowie deren Skizzen sind unverbindlich und können sich ändern. Technische Änderungen an unseren Produkten behalten wir uns vor. Gleiches gilt für Preisirrtümer. Maßgebend ist der aktuelle Stand der Kollektion. Die Liegeflächen-Maße (falls Schlaffunktion im Typenplan vorhanden) sind in Kombination von einem Querschläfer mit Armlehne und Spitzecke(SE) angegeben und ändern sich geringfügig in Kombination mit anderen Typen.





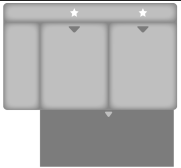
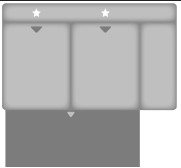
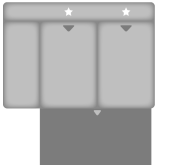
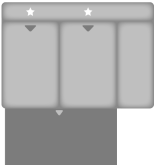
Holz ist ein Naturprodukt und evtl. Farbabweichungen oder Maserungen können nicht beeinflusst werden und stellen keinen Reklamationsgrund dar.

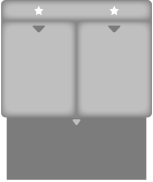





Hinweis für Träger von Herzschrittmachern: Alle eingebauten Elektromotoren entsprechen den DIN- und VDE Vorschriften. Wir empfehlen, um eventuellen Problemen vorzubeugen, den Arzt zu befragen.










Nr.	Artikel	Bild	Beschreibung					
				1	2	3	4	5
				Kaltschaum + Federkern	Kaltschaum + Federkern	Kaltschaum + Federkern	Kaltschaum + Federkern	Kaltschaum + Federkern
Kombinationen				Boxspring	Boxspring	Boxspring	Boxspring	Boxspring
2	siehe Beschreibung		<p>AhoFL1,5SSTKV = 1,5-Sitzer mit Sitztiefen- und Kopfpolsterverstellung, Schubkasten und Anstelhocker aufklappbar links; SEKV = Spitzecke mit Kopfpolsterverstellung; 2,5AELSTKV = 2,5-Sitzer mit Sitztiefen- und Kopfpolsterverstellung und Querschläfer-Funktion, ohne Armlehnen; CanFRSTKV AVR= Canape aufklappbar mit Sitztiefen- und Kopfpolsterverstellung und Armteilverstellung rechts</p> <p>Liegefläche: 294 x 145 cm</p>					
3	siehe Beschreibung		<p>CanLST = Canape mit Sitztiefenverstellung und Armlehne links; 2,5ELST = 2,5-Sitzer mit Sitztiefenverstellung, ohne Armlehnen; SE = Spitzecke; 1,5STAhoR = 1,5-Sitzer mit Sitztiefenverstellung und Anstelhocker rechts</p>					
4	siehe Beschreibung		<p>AhoL1,5ST = 1,5-Sitzer mit Sitztiefenverstellung und Anstelhocker links; SE = Spitzecke; 2,5ELST = 2,5-Sitzer mit Sitztiefenverstellung, ohne Armlehnen; CanRST = Canape mit Sitztiefenverstellung und Armlehne rechts</p>					

Nr.	Artikel	Bild	Nr.	Artikel	Bild	B	H	T	Beschreibung						
										1	2	3	4	5	
										Kaltschaum + Federkern	Kaltschaum + Federkern	Kaltschaum + Federkern	Kaltschaum + Federkern	Kaltschaum + Federkern	
										Boxspring	Boxspring	Boxspring	Boxspring	Boxspring	
Sofa / Canapé															
100	3ST					246		124	3-Sitzer mit Sitztiefenverstellung						
101	2,5ST					220		124	2,5-Sitzer mit Sitztiefenverstellung						
Abschlusselement															
200	3LST		201	3RST		203		124	3-Sitzer mit Sitztiefenverstellung, Armlehne links oder rechts						
206	2,5LST		207	2,5RST		177		124	2,5-Sitzer mit Sitztiefenverstellung, Armlehne links oder rechts						
208	2LST		209	2RST		151		124	2-Sitzer mit Sitztiefenverstellung, Armlehne links oder rechts						
395	1,5LST		396	1,5RST		125		124	1,5-Sitzer mit Sitztiefenverstellung, Armlehne links oder rechts						

Nr.	Artikel	Bild	Nr.	Artikel	Bild	B	H	T	Beschreibung					
										1	2	3	4	5
										Kaltschaum + Federkern	Kaltschaum + Federkern	Kaltschaum + Federkern	Kaltschaum + Federkern	Kaltschaum + Federkern
		Boxspring	Boxspring	Boxspring	Boxspring	Boxspring								
300	CanLST		301	CanRST		128		194	Canape mit Sitztiefenverstellung, Armlehne links oder rechts					
311	CanFLST		312	CanFRST		128		194	Canape mit Sitztiefenverstellung und aufklappbarem Bettkasten, Armlehne links oder rechts					
328	AhoL2ST		329	2STAhoR		166		124	2-Sitzer mit Sitztiefenverstellung und Anstelhocker links oder rechts					
329.1	AhoFL2ST		329.2	2STAhoFR		166		124	2-Sitzer mit Sitztiefenverstellung und Anstelhocker aufklappbar links oder rechts					
324	AhoL1,5ST		325	1,5STAhoR		140		124	1,5-Sitzer mit Sitztiefenverstellung und Anstelhocker links oder rechts					
325.1	AhoFL1,5ST		325.2	1,5STAhoFR		140		124	1,5-Sitzer mit Sitztiefenverstellung und Anstelhocker aufklappbar links oder rechts					

Nr.	Artikel	Bild	Nr.	Artikel	Bild	B	H	T	Beschreibung					
										1	2	3	4	5
										Kaltschaum + Federkern	Kaltschaum + Federkern	Kaltschaum + Federkern	Kaltschaum + Federkern	Kaltschaum + Federkern
										Boxspring	Boxspring	Boxspring	Boxspring	Boxspring
352	2ELST					108		124	2-Sitzer Zwischenelement mit Sitztiefenverstellung, ohne Armlehnen					
354	1,5ELST					82		124	1,5-Sitzer Zwischenelement mit Sitztiefenverstellung, ohne Armlehnen					
Ecke														
411	SE					120		120	Spitzecke - keine Sitztiefenverstellung möglich -					
415	SERR					120		120	Spitzecke mit Relaxrücken - keine Sitztiefenverstellung möglich -					
Bettcouch / Bett- /Liege- / Schlafsofa														
450	3ALST		451	3ARST		203		124	3-Sitzer mit Sitztiefenverstellung und Querschläfer-Funktion, Armlehne links oder rechts Liegefläche: 231 x 145 cm					
452	2,5ALST		453	2,5ARST		177		124	2,5-Sitzer mit Sitztiefenverstellung und Querschläfer-Funktion, Armlehne links oder rechts Liegefläche: 205 x 145 cm					

Nr.	Artikel	Bild	Nr.	Artikel	Bild	B	H	T	Beschreibung						
										1	2	3	4	5	
										Kaltschaum + Federkern	Kaltschaum + Federkern	Kaltschaum + Federkern	Kaltschaum + Federkern	Kaltschaum + Federkern	
		Boxspring	Boxspring	Boxspring	Boxspring	Boxspring									
454	3AELST					160		124	3-Sitzer Zwischenelement mit Sitztiefeverstellung und Querschläfer-Funktion, ohne Armlehnen Liegefläche: 152 x 145 cm						
455	2,5AELST					134		124	2,5-Sitzer Zwischenelement mit Sitztiefeverstellung und Querschläfer-Funktion, ohne Armlehnen Liegefläche: 126 x 145 cm						
456	2AELST					108		124	2-Sitzer Zwischenelement mit Sitztiefeverstellung und Querschläfer-Funktion, ohne Armlehnen Liegefläche: 100 x 145 cm						
Hocker															
645	Ho					60	45 ODER 47	60	Hocker, fest gepolstert, nur mit Kaltschaumpolsterung lieferbar Ausnahme: Boxspring						
643	HoF					60	45 ODER 47	60	Hocker, aufklappbar, nur mit Kaltschaumpolsterung lieferbar Ausnahme: Boxspring						
644	XXL Ho					129	45 ODER 47	64	XXL-Hocker, fest gepolstert, nur mit Kaltschaumpolsterung lieferbar Ausnahme: Boxspring						

Nr.	Artikel	Bild	Nr.	Artikel	Bild	B	H	T	Beschreibung					
										1	2	3	4	5
										Kaltschaum + Federkern	Kaltschaum + Federkern	Kaltschaum + Federkern	Kaltschaum + Federkern	Kaltschaum + Federkern
										Boxspring	Boxspring	Boxspring	Boxspring	Boxspring
647	XXL HoF					129	45 ODER 47	64	XXL-Hocker, aufklappbar, nur mit Kaltschaum- polsterung lieferbar Ausnahme: Boxspring					
Kissen														
650	Kissen 50x50					50	50		Kissen					
651	Kissen 40x40					40	40		Kissen					
657	Kissen mit breiter Biese 62x62					62	62		Kissen mit breiter Biese					
656	Kissen mit breiter Biese 52x52					52	52		Kissen mit breiter Biese					
659	Nierenkissen					58	25		Nierenkissen					
Zubehör / Kleinteile														
676	Aufpreis AV Armtelverstellung								Aufpreis je AV Armtelverstellung					
677	Aufpreis KV Kopfpolsterverst.								* Aufpreis je Kopfpolsterverstellung (in einer Type nur komplett möglich)					
726	Stoffmetrage lfd. Meter								ca. 140 cm breit; ab 0,5 Meter und in 10 cm Schritten bestellbar					