

# Möbel LETZ

*Finden und Wohlfühlen*



## Typenplan

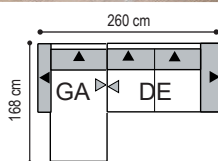
7260 von K+W Polstermöbel - Ecksofa rechts smoke

### Wichtiger Hinweis für Sie

Etwaige Hinweise des Herstellers in dieser Produktinformation, die sich auf die Gewährleistung beziehen, haben für Sie keinerlei Bindungswirkung und können von Ihnen ignoriert werden. Ihre gesetzlichen Gewährleistungsrechte als Verbraucher uns gegenüber, als Ihrem Verkäufer, werden dadurch in keiner Weise berührt oder eingeschränkt. Sie können sich wegen aller Mängel jederzeit an uns wenden. Darüber hinaus gehende Herstellergarantien bleiben natürlich unberührt. Dieser Artikel wird hergestellt von K+W Polstermöbel GmbH & Co. KG, Am Riegel 24, 96268 Mitwitz, Deutschland

Möbel Letz GmbH  
Am Gewerbepark 11  
06895 Zahna-Elster

Tel.: 035383 - 6018 50  
Fax.: 035383 - 6018 17



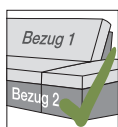
### Abbildung

- Sofa:** GA Longchair links mit Sitztiefenverstellung  
DE Sofa 2,5-sitzig mit Seitenteil rechts und Sitztiefenverstellung
- Fuß:** B Blitzfuß verchromt, Höhe 22 cm
- Bezug:** Longlife Leder Bronco 86

### Optionen

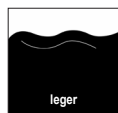


Kontrastnaht  
nicht möglich



Bezugskombination  
möglich  
siehe unten

### Art der Polsterung



leger

### Modellaufbau

- Gestell:** Solider Stahlrohrrahmen, Holz und Holzwerkstoff
- Sitz:** Wellenunterfederung, Sandwichaufbau mit hochwertigem Kaltschaum
- Rücken:** Spezialgurte  
Rückenkissen mit Inlettfüllung
- Hockerbank:** Holzwerkstoff, Spezialgurte, Sandwichaufbau mit hochwertigem Kaltschaum
- Funktion:** Seitenteil mit Klemm-/Rasterbeschlag  
Sitztiefenverstellung (bei Sofaecke nicht möglich)
- Füße 22 cm:** **A** Kufe dreieckig in Edelstahloptik gebürstet (Aufpreis 9V), **B** Blitzfuß verchromt, Edelstahloptik gebürstet oder Metall schwarz Struktur, **C** L-Fuß gebogen in Metall verchromt, **D** Flachstahlkufe in Metall verchromt, Metall schwarz Struktur oder Edelstahloptik gebürstet (Aufpreis 9V), **G** Quaderfuß Metall verchromt oder Metall schwarz Struktur
- Füße 20 cm:** **E** Blitzfuß verchromt, Edelstahloptik gebürstet oder Metall schwarz Struktur, **F** Flachstahlkufe Metall verchromt, Metall schwarz Struktur oder Edelstahloptik gebürstet (Aufpreis 9V), **H** Quaderfuß Metall verchromt oder Metall schwarz Struktur, **I** abgerundeter Winkelfuß anthrazit verchromt oder Aluminium poliert

### Modellbeschreibung

Das Modell vereint moderne Elegance mit einer großen Bodenfreiheit und softigen Rückenkissen mit Inlettfüllung für maximales Sitzvergnügen. Die Sitztiefenverstellung, die mittels eines Hebebeschlages betätigt wird, ermöglicht Ihnen die Wahl zwischen 2 Sitztiefen (ca. 56 cm oder 72 cm). Die Seitenteile sind im oberen Bereich mit einem speziellen Klemm-/Rasterbeschlag ausgestattet, nach oben lässt sich dieser stufenweise rastern und nach unten, ohne auszurasen, einfach runterdrücken. Keine Sonderanfertigung möglich.

### Details



Funktionskopfstütze Sitztiefenverstellung

### Bezugskombination



Bezug 1

Bezug 2

Breite / Tiefe / Höhe

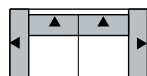
Sitzhöhe Fuß 22 cm: 46 cm, Sitztiefe 56 cm / mit STV 72 cm

Sitzhöhe Fuß 20 cm: 44 cm

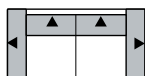
Sitztiefe Longchair: 118 cm / mit STV 134 cm

STV = Sitztiefenverstellung

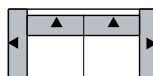
## Sofas



160/106/88  
**Sofa 2-sitzig + STV**  
Sitzbreite 70 cm  
**AD**



180/106/88  
**Sofa 2,5-sitzig + STV**  
Sitzbreite 80 cm  
**AE**

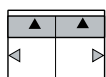


200/106/88  
**Sofa 2,5-sitzig groß + STV**  
Sitzbreite 90 cm  
**AF**

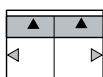
## Anbauelemente

**Bitte beachten:**

Die Sofaelemente ohne Seitenteil (KD + KE) sind nur als U-Form in Verbindung mit Sofaecke/Longchair möglich!



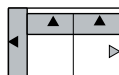
142/106/88  
**Sofaelement 2-sitzig ohne Seitenteil + STV**  
Sitzbreite 70 cm  
**KD**



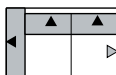
162/106/88  
**Sofaelement 2,5-sitzig ohne Seitenteil + STV**  
Sitzbreite 80 cm  
**KE**

**Bitte beachten:**

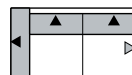
Die Sofaelemente mit Seitenteil sind nur in Verbindung mit Sofaecke/Longchair möglich!



150/106/88  
**Sofaelement 2-sitzig mit Seitenteil li/re + STV**  
Sitzbreite 70 cm  
**CD links**  
**DD rechts**

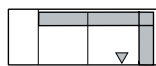


170/106/88  
**Sofaelement 2,5-sitzig mit Seitenteil li/re + STV**  
Sitzbreite 80 cm  
**CE links**  
**DE rechts**

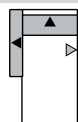


190/106/88  
**Sofaelement 2,5-sitzig groß mit Seitenteil li/re + STV**  
Sitzbreite 90 cm  
**CF links**  
**DF rechts**

## Sofaecke / Longchair



231/93/88  
**Sofaecke li/re**  
Sitzbreite 80 cm  
**5R links**  
**6R rechts**



90/168/88  
**Longchair li/re + STV**  
Sitzbreite 80 cm  
**GA links**  
**HA rechts**

## Hockerbank



114/55/46  
**Hockerbank**  
**1U**

## Zubehör



60/12/26  
**Komfort-Nierenkissen für Rücken 70 cm**  
**9C**



80/12/26  
**Komfort-Nierenkissen für Rücken 80/90 cm**  
**9D**



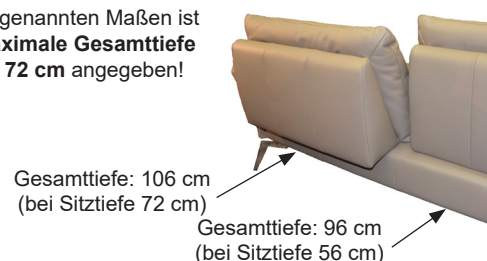
70/24/12  
**Funktionskopfstütze niedrig**  
**9F**



65/34/14  
**Funktionskopfstütze**  
**9G**

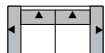
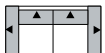
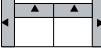







▲ = STV (Sitztiefenverstellung)  
◀ = Armteilstfunktion

Bei den oben genannten Maßen ist immer die **maximale Gesamttiefe** bei **Sitztiefe 72 cm** angegeben!



Achtung: Die Piktogramme dienen nur zur Verdeutlichung der Grundform! Abbildung zeigt immer das linke Teil! Alle Maße sind ca.-Angaben. Irrtümer und Änderungen vorbehalten.

alle Angaben sind ca. Maße B/T/H; Irrtümer vorbehalten

	Sofa 2-sitzig + STV	Sofa 2,5-sit- zig + STV	Sofa 2,5-sit- zig groß + STV	Sofaelement 2-sitzig ohne Seiten- teil + STV	Sofaelement 2,5-sitzig ohne Seiten- teil + STV	Sofaelement 2-sitzig mit Seitenteil li/ re + STV	Sofaelement 2,5-sitzig mit Seiten- teil li/re + STV	Sofaelement 2,5-sitzig groß mit Seitenteil li/ re + STV	Sofaecke li/re	Longchair li/ re + STV
										
B/T/H ca.	AD 160/106/88	AE 180/106/88	AF 200/106/88	KD 142/106/88	KE 162/106/88	CD links DD rechts 150/106/88	CE links DE rechts 170/106/88	CF links DF rechts 190/106/88	5R links 6R rechts 231/93/88	GA links HA rechts 90/168/88
Verbrauch	6,50	7,00	7,50	6,60	7,60	6,00	6,50	7,00	8,50	4,80
ZUGABE										
05										
06										
07										
08										
09										
10										
12										
22										
Longl. Casay										
Longl. Bronco										
Longl. Cloud										
Longl. Gaucho										
Bison (Nubuk)										
Anzahl Kufe A/D/F	2	2	2	--	--	1	1	1	2	2
Mehrpreis für Kufe A/D/F siehe 9V (Seite 4)!										






\* BITTE BEACHTEN: Nur die aufgeführten Leder sind bei diesem Modell lieferbar!

Die Verarbeitung von Zier-, Kapp- oder Doppelnähten können in der Stoff- oder Lederausführung unterschiedlich ausfallen. Es besteht die Möglichkeit, dass bei der Stoffausführung die Nähte entfallen bzw. durch einfache Nähte ersetzt werden.

„Zugabe“ bezieht sich nur auf Stoffe (Verbrauch in lfd. Meter, uni oder unauffällig gemustert mit einer Arbeitsbreite von ca. 140cm), Fremdleider kann nicht verarbeitet werden!

Achtung: Die Piktogramme dienen nur zur Verdeutlichung der Grundform! Abbildung zeigt immer das linke Teil! Alle Maße sind ca.-Angaben. Irrtümer und Änderungen vorbehalten.

**alle Angaben sind ca. Maße B/T/H; Irrtümer vorbehalten**

	Hockerbank	Komfort-Nierenkissen für Rücken 70 cm	Komfort-Nierenkissen für Rücken 80/90 cm	Funktionskopfstütze niedrig	Funktionskopfstütze	Mehrpreis für Kufe A / D / F pro Stück				
										
B/T/H ca.	1U 114/55/46	9C 60/12/26	9D 80/12/26	9F 70/24/12	9G 65/34/14	9V				
Verbrauch	2,00	0,85	1,11	1,11	0,80					
ZUGABE										
05										
06										
07										
08										
09										
10										
12										
22										
Longl. Casay										
Longl. Bronco										
Longl. Cloud										
Longl. Gaucho										
Bison (Nubuk)										
Anzahl Kufe A/D/F	2	--	--	--	--					

**Mehrpreis für Kufe A/D/F siehe 9V (Seite 4)!**

**\* BITTE BEACHTEN: Nur die aufgeführten Leder sind bei diesem Modell lieferbar!**

Die Verarbeitung von Zier-, Kapp- oder Doppelnähten können in der Stoff- oder Lederausführung unterschiedlich ausfallen. Es besteht die Möglichkeit, dass bei der Stoffausführung die Nähte entfallen bzw. durch einfache Nähte ersetzt werden.

„Zugabe“ bezieht sich nur auf Stoffe (Verbrauch in lfd. Meter, uni oder unauffällig gemustert mit einer Arbeitsbreite von ca. 140cm), Fremdleider kann nicht verarbeitet werden!

Achtung: Die Piktogramme dienen nur zur Verdeutlichung der Grundform! Abbildung zeigt immer das linke Teil! Alle Maße sind ca.-Angaben. Irrtümer und Änderungen vorbehalten.