

# Möbel LETZ

*Finden und Wohlfühlen*



## Typenplan

Santori von MCA - Wohnwand aus Eichenholz

### **Wichtiger Hinweis für Sie**

Etwaige Hinweise des Herstellers in dieser Produktinformation, die sich auf die Gewährleistung beziehen, haben für Sie keinerlei Bindungswirkung und können von Ihnen ignoriert werden. Ihre gesetzlichen Gewährleistungsrechte als Verbraucher uns gegenüber, als Ihrem Verkäufer, werden dadurch in keiner Weise berührt oder eingeschränkt. Sie können sich wegen aller Mängel jederzeit an uns wenden. Darüber hinaus gehende Herstellergarantien bleiben natürlich unberührt. Dieser Artikel wird hergestellt von MCA furniture GmbH, Hainbergstraße 16, 32816 Schieder-Schwalenberg, Deutschland, [info@mca-furniture.de](mailto:info@mca-furniture.de)

Möbel Letz GmbH  
Am Gewerbepark 11  
06895 Zahna-Elster

Tel.: 035383 - 6018 50

Fax.: 035383 - 6018 17

Sortimentsübersicht

**Santori**

Front: Asteiche Bianco massiv DL geölt  
 Korpus: außen Eiche Bianco furn. geölt / innen EB Dekor NB  
 RW hinter Glas und Paneelrahmen: massiv strukturiert  
 RW hinter Türen & SK: Eiche Dekor  
 SK: Unterflurführung gedämpft / Türen gedämpft / Griffe: Metall  
 Frontglas & Seitenverglasung Parsol braun / Glasböden: Klarglas  
 Beleuchtung optional

Beleuchtungsempfehlung(Optional) Artnr

**Santori Wohnkombination 1**  
 Besteht aus: T10/31/50/21

Front & Seitenverglasung Parsol braun



Beleuchtungsempfehlung(Optional)  
 B/H/T ca. 320/208/45 cm  
 VPE 1 / Collis 4 / 1,682 cbm / 202 kg / teilzerlegt

**LED Band 060 cm 2er Set** SAN17W01  
 1 X 026032ZB / T10  
**LED Band 030 cm 2er Set**  
 1 X 026031ZB / T21  
**LED Band 165 cm 1er Set**  
 1 X 06084ZB / T50  
**Dimm-Touch-Schalter 1er Set**  
 1 X 006090ZB  
 1 X 006091ZB

**Santori Wohnkombination 11**  
 Besteht aus: T20/31/50/11

Front & Seitenverglasung Parsol braun



Beleuchtungsempfehlung(Optional)  
 B/H/T ca. 320/208/45 cm  
 VPE 1 / Collis 4 / 1,682 cbm / 202 kg / teilzerlegt

**LED Band 060 cm 2er Set** SAN17W11  
 1 X 026032ZB / T11  
**LED Band 030 cm 2er Set**  
 1 X 026031ZB / T20  
**LED Band 165 cm 1er Set**  
 1 X 06084ZB / T50  
**Dimm-Touch-Schalter 1er Set**  
 1 X 006090ZB  
**Memory Funkfern. 40W Trafo**  
 1 X 006091ZB

**Santori Wohnkombination 2**  
 Besteht aus: T10/34/53

Front & Seitenverglasung Parsol braun



Beleuchtungsempfehlung(Optional)  
 B/H/T ca. 320/208/45 cm  
 VPE 1 / Collis 3 / 1,422 cbm / 168 kg / teilzerlegt

**LED Band 060 cm 2er Set** SAN17W02  
 1 X 026032ZB / T10  
**LED Band 100 cm 2er Set**  
 1 X 026033ZB / T53  
**Dimm-Touch-Schalter 1er Set**  
 1 X 006090ZB  
**Memory Funkfern. 40W Trafo**  
 1 X 006091ZB

**Santori Wohnkombination 3**  
 Besteht aus: T34/53

Front & Seitenverglasung Parsol braun



Beleuchtungsempfehlung(Optional)  
 B/H/T ca. 280/200/45 cm  
 VPE 1 / Collis 2 / 0,843 cbm / 107 kg / teilzerlegt

**LED Band 100 cm 2er Set** SAN17W03  
 1 X 026033ZB / T53  
**Dimm-Touch-Schalter 1er Set**  
 1 X 006090ZB  
**Memory Funkfern. 40W Trafo**  
 1 X 006091ZB

**Santori Sideboard**  
 3 Türen/2 SK



B/H/T ca. 150/78/44 cm  
 VPE 1 / Colli 1 / 0,632 cbm / 72 kg / aufgebaut

SAN17T01

**Santori Sideboard**  
 3 Türen/3 SK










B/H/T ca. 180/78/44 cm  
 VPE 1 / Colli 1 / 0,747 cbm / 83 kg / aufgebaut

SAN17T02

Sortimentsübersicht

		Beleuchtungsempfehlung(Optional)		Artnr
	<p><b>Santori Highboard</b> 1 Tür/2 Türen m. Glas Front &amp; Seitenverglasung Parsol braun</p> <p>Beleuchtungsempfehlung(Optional) B/H/T ca. 150/121/37 cm VPE 1 / Colli 1 / 0,824 cbm / 89 kg / aufgebaut</p>	<p><b>LED Band 030 cm 4er Set</b></p> <p>1 X 046031ZB</p> <p><b>Dimm-Touch-Schalter 1er Set</b></p> <p>1 X 006090ZB</p> <p><b>Memory Funkfern. 40W Trafo</b></p> <p>1 X 006091ZB</p>	SAN17T05	
	<p><b>Santori Vitrine-L</b> 1 Tür m. Glas Front &amp; Seitenverglasung Parsol braun</p> <p>Beleuchtungsempfehlung(Optional) B/H/T ca. 60/208/37 cm VPE 1 / Colli 1 / 0,579 cbm / 61 kg / aufgebaut</p>	<p><b>LED Band 060 cm 2er Set</b></p> <p>1 X 026032ZB</p> <p><b>Dimm-Touch-Schalter 1er Set</b></p> <p>1 X 006090ZB</p> <p><b>Memory Funkfern. 40W Trafo</b></p> <p>1 X 006091ZB</p>	SAN17T10	
	<p><b>Santori Vitrine-R</b> 1 Tür m. Glas Front &amp; Seitenverglasung Parsol braun</p> <p>Beleuchtungsempfehlung(Optional) B/H/T ca. 60/208/37 cm VPE 1 / Colli 1 / 0,579 cbm / 61 kg / aufgebaut</p>	<p><b>LED Band 060 cm 2er Set</b></p> <p>1 X 026032ZB</p> <p><b>Dimm-Touch-Schalter 1er Set</b></p> <p>1 X 006090ZB</p> <p><b>Memory Funkfern. 40W Trafo</b></p> <p>1 X 006091ZB</p>	SAN17T11	
	<p><b>Santori Kombi-Vitrine</b> 1 Tür/1 Tür m. Glas Front &amp; Seitenverglasung Parsol braun</p> <p>Beleuchtungsempfehlung(Optional) B/H/T ca. 90/208/37 cm VPE 1 / Colli 1 / 0,846 cbm / 90 kg / aufgebaut</p>	<p><b>LED Band 060 cm 2er Set</b></p> <p>1 X 026032ZB</p> <p><b>Dimm-Touch-Schalter 1er Set</b></p> <p>1 X 006090ZB</p> <p><b>Memory Funkfern. 40W Trafo</b></p> <p>1 X 006091ZB</p>	SAN17T12	
	<p><b>Santori Highboard-L</b> 1 Tür/1 Tür m. Glas Front &amp; Seitenverglasung Parsol braun</p> <p>Beleuchtungsempfehlung(Optional) B/H/T ca. 90/122/37 cm VPE 1 / Colli 1 / 0,501 cbm / 59 kg / aufgebaut</p>	<p><b>LED Band 030 cm 2er Set</b></p> <p>1 X 026031ZB</p> <p><b>Dimm-Touch-Schalter 1er Set</b></p> <p>1 X 006090ZB</p> <p><b>Memory Funkfern. 40W Trafo</b></p> <p>1 X 006091ZB</p>	SAN17T20	
	<p><b>Santori Highboard-R</b> 1 Tür/1 Tür m. Glas Front &amp; Seitenverglasung Parsol braun</p> <p>Beleuchtungsempfehlung(Optional) B/H/T ca. 90/122/37 cm VPE 1 / Colli 1 / 0,501 cbm / 59 kg / aufgebaut</p>	<p><b>LED Band 030 cm 2er Set</b></p> <p>1 X 026031ZB</p> <p><b>Dimm-Touch-Schalter 1er Set</b></p> <p>1 X 006090ZB</p> <p><b>Memory Funkfern. 40W Trafo</b></p> <p>1 X 006091ZB</p>	SAN17T21	
	<p><b>Santori TV Element</b> 3 Türen/2 Fächer Fernsehergröße bis 60 Zoll</p> <p>B/H/T ca. 150/67/46 cm VPE 1 / Colli 1 / 0,556 cbm / 68 kg / aufgebaut</p>		SAN17T31	

		Beleuchtungsempfehlung(Optional)	Artnr
 <p><b>Santori TV Element</b> <b>2 Türen/2 SK/2 Fächer</b> Fernsehgröße bis 60 Zoll in Verbindung mit T53</p> <p>B/H/T ca. 210/67/46 cm VPE 1 / Colli 1 / 0,772 cbm / 92 kg / aufgebaut</p>			<b>SAN17T34</b>
 <p><b>Santori Wandboard</b> <b>1 Paneel/1 Boden</b></p> <p>Beleuchtungsempfehlung(Optional) B/H/T ca. 180/24/22 cm VPE 1 / Colli 1 / 0,046 cbm / 14 kg / zerlegt</p>		<b>LED Band 165 cm 1er Set</b> 1 X 06084ZB	<b>SAN17T50</b>
 <p><b>Santori Wandregal</b> <b>1 Paneel/3 Böden</b></p> <p>Beleuchtungsempfehlung(Optional) B/H/T ca. 121/115/26 cm VPE 1 / Colli 1 / 0,071 cbm / 15 kg / zerlegt</p>		<b>LED Band 100 cm 2er Set</b> 1 X 026033ZB	<b>SAN17T53</b>
 <p><b>Santori Esstisch 160 (260)</b></p> <p>Tischfüße &amp; Zargen Eiche Bianco massiv, geölt Tisch-&amp;Einlegeplatte Eiche Bianco furniert mit massiv Anleimer, geölt Teleskopauszug 2 innenliegende Einlegeplatten á 50 cm Tischbeinuerschnitt= 100 X 80 mm</p> <p>B/H/T ca. 160/77/90 cm VPE 1 / Collis 2 / 0,331 cbm / 85 kg / zerlegt</p>			<b>SAN17T60</b>
 <p><b>Santori Couchtisch</b> <b>1 SK/1 Fach</b></p> <p>Tischfüße &amp; Zargen Eiche Bianco massiv, geölt Tischpl. EB furniert mit massiven Anleim., geölt Ablageboden Eiche Bianco furniert, geölt Tischbeinuerschnitt= 70 x 60 mm</p> <p>B/H/T ca. 117/42/65 cm VPE 1 / Colli 1 / 0,394 cbm / 40 kg / aufgebaut</p>			<b>SAN17T65</b>
 <p><b>Beleuchtung 026031ZB</b> <b>2-er Set LED Band Bel. 30cm</b></p> <p>2 Stück im Set incl. Trafo und Zuleitung 12V DC/ 2,80W pro Set/ 110 LM pro Leuchte 3000K/Verbr.= 1,40W/h pro Leuchte Energieeffizienzklasse: A + Beleuchtung für: W01   W11   Highboard-L T20   Highboard-R T21  </p> <p>B/H/T ca. 30/1/1 cm VPE 1 / Colli 1 / 0,0026 cbm / 0,247 kg</p>			<b>026031ZB</b>
 <p><b>Beleuchtung 046031ZB</b> <b>4-er Set LED Band Bel. 30cm</b></p> <p>4 Stück im Set incl. Trafo und Zuleitung 12V DC/ 5,60W pro Set/ 110 LM pro Leuchte 3000K/Verbr.= 1,40W/h pro Leuchte Energieeffizienzklasse: A + Beleuchtung für: Highboard T05  </p> <p>B/H/T ca. 30/1/1 cm VPE 1 / Colli 1 / 0,0026 cbm / 0,251 kg</p>			<b>046031ZB</b>

Sortimentsübersicht

		Beleuchtungsempfehlung(Optional)	Artnr
	<p><b>Beleuchtung 026032ZB</b>  <b>2-er Set LED Band Bel. 60cm</b>                      2 Stück im Set incl. Trafo und Zuleitung                      12V DC/ 5,60W pro Set/ 230 LM pro Leuchte                      3000K/Verbr.= 2,80W/h pro Leuchte                      Energieeffizienzklasse: A +                      Beleuchtung für:                      W01   W11   W02   Vitrine-L T10   Vitrine-R T11                        Kombi-Vitrine T12                        B/H/T ca. 60/1/1 cm                      VPE 1 / Colli 1 / 0,0026 cbm / 0,249 kg</p>		026032ZB
	<p><b>Beleuchtung 026033ZB</b>  <b>2-er Set LED Band Bel. 100cm</b>                      2 Stück im Set incl. Trafo und Zuleitung                      12V DC/ 9,00W pro Set/ 390 LM pro Leuchte                      3000K/Verbr.= 4,50W/h pro Leuchte                      Energieeffizienzklasse: A +                      Beleuchtung für:                      W02   W03   Wandboard T53                        B/H/T ca. 100/1/1 cm                      VPE 1 / Colli 1 / 0,0026 cbm / 0,26 kg</p>		026033ZB
	<p><b>Beleuchtung 06084ZB</b>  <b>Set 4 LED Band Beleuchtung ca. 165cm</b>                      im Set incl. Trafo und Zuleitung                      12V DC/7,70W pro Set/565 LM pro Leuchte                      3000K/Verbr.= 7,70W/h pro Leuchte                      Energieeffizienzklasse: A +                      Beleuchtung für:                      W01   W11   Wandboard T50                        B/H/T ca. 165/1/1 cm                      VPE 1 / Colli 1 / 0,003 cbm / 0,261 kg</p>		06084ZB
	<p><b>Beleuchtung 006090ZB</b>  <b>Dimm &amp; Touchschalter</b>                      komplett Anschluss Set                      Travo 12V DC/40W / Touchschalter / Stecker                      12-fach Verteiler / Anschlusskabel                      Beleuchtung für:                      W01   W11   W02   W03   Highboard T05                      Vitrine-L T10   Vitrine-R T11   Kombi-Vitrine T12                      Highboard-L T20   Highboard-R T21                      B/H/T ca. 4/1/4 cm                      VPE 1 / Colli 1 / 0,003 cbm / 0,28 kg</p>		006090ZB
	<p><b>Beleuchtung 006091ZB</b>  <b>Funkfernbedienung Set</b>                      mit Memory-/ Dimmfunktion                      komplett Anschluss Set                      Trafo 12V DC/40W / Fernbedienung mit Controller /                      Stecker / 12-fach Verteiler / Anschlusskabel /                      2 Batterien                      B/H/T ca. 6/1/4 cm                      VPE 1 / Colli 1 / 0,003 cbm / 0,283 kg</p>		006091ZB